

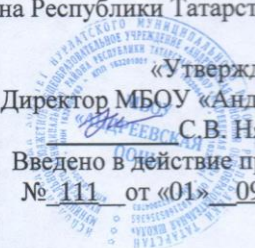


Муниципальное бюджетное общеобразовательное учреждение
«Андреевская основная общеобразовательная школа»
Нурлатского муниципального района Республики Татарстан

Принята
Педагогическим советом
Протокол № 1 от «29»_08__2018 г
Председатель педагогического совета
 З.М. Анисимова

«Утверждаю»
Директор МБОУ «Андреевская ООШ»
 С.В. Нягашкина
Введено в действие приказом
№ 111 от «01»_09__2018 года



**ОСНОВНАЯ
ОБРАЗОВАТЕЛЬНАЯ ПРОГРАММА
ОСНОВНОГО ОБЩЕГО ОБРАЗОВАНИЯ
(срок реализации 5 лет)**

С изменениями и дополнениями в редакции 2019 года
Протокол педсовета № 5 от 05.04.2019 года
Приказ директора № 45 от 05.04.2019 года

СОДЕРЖАНИЕ

1	Целевой раздел основной образовательной программы основного общего образования	5
1.1.	Пояснительная записка	5
1.1.1.	Цели и задачи реализации основной образовательной программы основного общего образования	5
1.1.2.	Принципы и подходы к формированию основной образовательной программы основного общего образования	6
1.2.	Планируемые результаты освоения обучающимися основной образовательной программы основного общего образования	8
1.2.1.	Общие положения	8
1.2.2.	Структура планируемых результатов	10
1.2.3.	Личностные результаты освоения ООП	11
1.2.4.	Метапредметные результаты освоения ООП	13
1.2.5.	Предметные результаты	20
1.2.5.1.	Русский язык	20
1.2.5.2.	Литература	31
1.2.5.3.	Родной язык (чувашский)	37
1.2.5.4.	Родная литература (чувашская)	43
1.2.5.5.	Иностранный язык (английский)	48
1.2.5.6.	Второй иностранный язык (немецкий)	54
1.2.5.7.	История России. Всеобщая история	58
1.2.5.8.	Обществознание	62
1.2.5.9.	География	68
1.2.5.10.	Математика	71
1.2.5.11.	Информатика	96
1.2.5.12.	Физика	100
1.2.5.13.	Биология	106
1.2.5.14.	Химия	111
1.2.5.15.	Изобразительное искусство	114
1.2.5.16.	Музыка	118
1.2.5.17.	Технология	121
1.2.5.18.	Физическая культура	127
1.2.5.19.	Основы безопасности жизнедеятельности	132
1.2.5.20.	Основы духовно-нравственной культуры народов России (ОДНКНР)	134
1.3.	Система оценки достижения планируемых результатов освоения основной образовательной программы ООП	138
1.3.1.	Общие положения	141
1.3.2.	Особенности оценки личностных, метапредметных и предметных результатов	142
1.3.3.	Организация и содержание оценочных процедур	148
1.3.4.	Критерии оценивания учебных достижений обучающимися на уровне ООП	155
2.	Содержательный раздел основной образовательной программы основного общего образования.	210
2.1.	Программа развития универсальных учебных действий, включающая формирование компетенций обучающихся в области использования информационно-коммуникационных технологий, учебно- исследовательской и проектной деятельности	210
2.1.1.	Цели и задачи программы, описание ее места и роли в реализации требований ФГОС	211
2.1.2.	Описание понятий, функций, состава и характеристик универсальных учебных действий (регулятивных, познавательных и коммуникативных) и их связи с содержанием отдельных учебных предметов, внеурочной и внешкольной деятельностью, а также места отдельных компонентов универсальных учебных действий в структуре образовательного процесса	212
2.1.3.	Типовые задачи применения универсальных учебных действий	216

2.1.4.	Описание особенностей реализации основных направлений и планируемых результатов учебно-исследовательской и проектной деятельности обучающихся (исследовательское, инженерное, прикладное, информационное, социальное, игровое, творческое направление проектов) в рамках урочной и внеурочной деятельности по каждому из направлений, а также особенностей формирования ИКТ-компетенций	218
2.1.5.	Описание содержания, видов и форм организации учебной деятельности по формированию и развитию ИКТ - компетенций	222
2.1.6.	Перечень и описание основных элементов ИКТ-компетенции и инструментов их использования. Планируемые результаты формирования и развития компетентности обучающихся в области использования информационно-коммуникационных технологий	224
2.1.7.	Виды взаимодействия с учебными, научными и социальными организациями, формы привлечения консультантов, экспертов и научных руководителей	229
2.1.8.	Описание условий, обеспечивающих развитие универсальных учебных действий у обучающихся, в том числе организационно-методического и ресурсного обеспечения учебно- исследовательской и проектной деятельности обучающихся	229
2.1.9.	Методика и инструментарий мониторинга успешности освоения и применения обучающимися универсальных учебных действий	230
2.2.	Программы учебных предметов, курсов	243
2.2.1.	Общие положения	243
2.2.2.	Основное содержание учебных предметов на уровне основного общего образования	243
2.2.2.1.	Русский язык	243
2.2.2.2.	Литература	249
2.2.2.3.	Родной язык (чувашский)	272
2.2.2.4.	Родная литература (чувашская)	276
2.2.2.5.	Иностранный язык (английский язык)	284
2.2.2.6.	Второй иностранный язык (немецкий)	289
2.2.2.7.	История России. Всеобщая история	293
2.2.2.8.	Обществознание	324
2.2.2.9.	География	327
2.2.2.10.	Математика	339
2.2.2.11.	Информатика	348
2.2.2.12.	Физика	354
2.2.2.13.	Биология	359
2.2.2.14.	Химия	367
2.2.2.15.	Изобразительное искусство	370
2.2.2.16.	Музыка	375
2.2.2.17.	Технология	385
2.2.2.18.	Физическая культура	391
2.2.2.19.	Основы безопасности жизнедеятельности	401
2.2.2.20.	Основы духовно-нравственной культуры народов России (ОДНКНР)	405
2.3.	Программа воспитания и социализации обучающихся	407
2.4.	Программа коррекционной работы	440
3.	Организационный раздел	455
3.1.	Учебный план основного общего образования	455
3.1.1.	Календарный учебный график	457
3.1.2.	План внеурочной деятельности	458
3.2.	Система условий реализации основной образовательной программы	461
3.2.1.	Описание кадровых условий реализации основной образовательной программы основного общего образования	461
3.2.1.1.	Уровень квалификации работников школы	463
3.2.2.	Психолого-педагогические условия реализации основной образовательной программы основного общего образования	464

3.2.3.	Финансово-экономические условия реализации образовательной программы основного общего образования	465
3.2.4.	Материально-технические условия реализации основной образовательной программы	466
3.2.5.	Информационно-методические условия реализации основной образовательной программы основного общего образования	467
3.2.6.	Обоснование необходимых изменений в имеющихся условиях в соответствии с приоритетами основной образовательной программы основного общего образования организации, осуществляющей образовательную деятельность	470
3.2.7.	Механизмы достижения целевых ориентиров в системе условий	472
3.2.8.	Сетевой график (дорожная карта) по формированию необходимой системы условий. Заключение	473

1. Целевой раздел основной образовательной программы основного общего образования

1.1. Пояснительная записка

Основная образовательная программа основного общего образования МБОУ «Андреевская ООШ» разработана в соответствии с:

- Федеральным законом от 29.12.2012 № 273-ФЗ «Об образовании в Российской Федерации»;
- Законом Республики Татарстан от 22 июля 2013 г. N 68-ЗРТ «Об образовании»;
- Федеральным государственным образовательным стандартом основного общего образования (Приказ МО и Н РФ от 17 декабря 2010 года №1897);
- Примерной образовательной программой основного общего образования (одобрена решением федерального учебно-методического объединения по общему образованию (протокол от 8 апреля 2015 г. № 1/15));
- Приказом МО и Н РФ от 31.12.2015 № 1577 «О внесении изменений в федеральный государственный образовательный стандарт основного общего образования, утверждённый приказом МО и Н РФ от 17.12.2010 года №1897».

1.1.1. Цели и задачи реализации основной образовательной программы основного общего образования

Целями реализации основной образовательной программы основного общего образования являются:

- Достижение выпускниками планируемых результатов: знаний, умений, навыков, компетенций и компетентностей, определяемых личностными, семейными, общественными, государственными потребностями и возможностями учащегося среднего школьного возраста, индивидуальными особенностями его развития и состояния здоровья;
- становление и развитие личности обучающегося в ее самобытности, уникальности, неповторимости.

Реализация поставленных целей достигается за счет решения следующих **задач**:

- обеспечение соответствия основной образовательной программы требованиям Федерального государственного образовательного стандарта основного общего образования (ФГОС ООО);
- обеспечение преемственности начального общего, основного общего, среднего общего образования;
- обеспечение доступности получения качественного основного общего образования, достижение планируемых результатов освоения основной образовательной программы основного общего образования всеми обучающимися, в том числе детьми-инвалидами и детьми с ОВЗ;
- установление требований к воспитанию и социализации обучающихся как части образовательной программы и соответствующему усилению воспитательного потенциала школы, обеспечению индивидуализированного психолого- педагогического сопровождения каждого обучающегося, формированию образовательного базиса, основанного не только на знаниях, но и на соответствующем культурном уровне развития личности, созданию необходимых условий для ее самореализации;
- обеспечение эффективного сочетания урочных и внеурочных форм организации учебных занятий,

взаимодействия всех участников образовательных отношений;

- взаимодействие образовательной организации при реализации основной образовательной программы с социальными партнерами;
- выявление и развитие способностей учащихся, в том числе детей, проявивших выдающиеся способности, детей с ОВЗ и инвалидов, их интересов через систему клубов, секций, студий и кружков, общественно полезную деятельность, в том числе с использованием возможностей образовательных организаций дополнительного образования;
- организацию интеллектуальных и творческих соревнований, научно-технического творчества, проектной и учебно-исследовательской деятельности;
- участие учащихся, их родителей (законных представителей), педагогических работников и общественности в проектировании и развитии внутришкольной социальной среды, школьного уклада;
- включение учащихся в процессы познания и преобразования внешкольной социальной среды поселка для приобретения опыта реального управления и действия;
- социальное и учебно-исследовательское проектирование, профессиональная ориентация учащихся при поддержке педагогов, психологов, сотрудничестве с предприятиями, учреждениями профессионального образования;
- сохранение и укрепление физического, психологического и социального здоровья обучающихся, обеспечение их безопасности.

1.1.2. Принципы и подходы к формированию образовательной программы основного общего образования

В основе реализации ООП ООО лежит системно-деятельностный подход:

- воспитание и развитие качеств личности, отвечающих требованиям информационного общества, инновационной экономики, задачам построения российского гражданского общества на основе принципов толерантности, диалога культур и уважения многонационального, поликультурного и поликонфессионального состава;
- формирование соответствующей целям общего образования социальной среды развития обучающихся в системе образования, переход к стратегии социального проектирования и конструирования на основе разработки содержания и технологий образования, определяющих пути и способы достижения желаемого уровня (результата) личностного и познавательного развития обучающихся;
- ориентацию на достижение основного результата образования - развитие на основе освоения универсальных учебных действий, познания и освоения мира личности обучающегося, его активной учебно-познавательной деятельности, формирование его готовности к саморазвитию и непрерывному образованию;
- признание решающей роли содержания образования, способов организации образовательной деятельности и учебного сотрудничества в достижении целей личностного и социального развития обучающихся;
- учет индивидуальных возрастных, психологических и физиологических особенностей обучающихся, роли, значения видов деятельности и форм общения при построении образовательного процесса и определении образовательно-воспитательных целей и путей их достижения;

- разнообразие индивидуальных образовательных траекторий и индивидуального развития каждого обучающегося, в том числе детей, проявивших выдающиеся способности, детей-инвалидов и детей с ограниченными возможностями здоровья. Основная образовательная программа формируется с учетом психолого- педагогических особенностей развития детей, связанных:
- с переходом от учебных действий, характерных для начальной школы и осуществляемых только совместно с классом как учебной общностью и под руководством учителя, от способности только осуществлять принятие заданной педагогом и осмысленной цели к овладению этой учебной деятельностью на уровне основной школы в единстве мотивационно-смыслового и операционно-технического компонентов, становление которой осуществляется в форме учебного исследования, к новой внутренней позиции обучающегося - направленности на самостоятельный познавательный поиск, постановку учебных целей, освоение и самостоятельное осуществление контрольных и оценочных действий, инициативу в организации учебного сотрудничества;
- с осуществлением на каждом возрастном уровне (11-13 и 13-15 лет), благодаря развитию рефлексии общих способов действий и возможностей их переноса в различные учебно-предметные области, качественного преобразования учебных действий: моделирования, контроля и оценки и перехода от самостоятельной постановки обучающимися новых учебных задач к развитию способности проектирования собственной учебной деятельности и построению жизненных планов во временной перспективе;
- с формированием у обучающегося научного типа мышления, который ориентирует его на общекультурные образцы, нормы, эталоны и закономерности взаимодействия с окружающим миром;
- с овладением коммуникативными средствами и способами организации кооперации и сотрудничества, развитием учебного сотрудничества, реализуемого в отношениях обучающихся с учителем и сверстниками;
- с изменением формы организации учебной деятельности и учебного сотрудничества от классно-урочной к лабораторно-семинарской и лекционно - лабораторной исследовательской.

Переход обучающегося в основную школу совпадает с первым этапом подросткового развития - переходом к кризису младшего подросткового возраста (11-13 лет, 5-7 классы), характеризующимся началом перехода от детства к взрослости, при котором центральным и специфическим новообразованием в личности подростка является возникновение и развитие самосознания - представления о том, что он уже не ребенок, т. е. чувства взрослости, а также внутренней переориентацией подростка с правил и ограничений, связанных с моралью послушания, на нормы поведения взрослых.

Второй этап подросткового развития (14-15 лет, 8-9 классы), характеризуется:

- бурным, скачкообразным характером развития, т. е. происходящими за сравнительно короткий срок многочисленными качественными изменениями прежних особенностей, интересов и отношений ребенка, появлением у подростка значительных субъективных трудностей и переживаний;
- стремлением подростка к общению и совместной деятельности со сверстниками;
- особой чувствительностью к морально-этическому «кодексу товарищества», в котором заданы важнейшие нормы социального поведения взрослого мира;
- обостренной, в связи с возникновением чувства взрослости, восприимчивостью к усвоению норм, ценностей и способов поведения, которые существуют в мире взрослых и в их отношениях,

порождающей интенсивное формирование нравственных понятий и убеждений, выработку принципов, моральное развитие личности; т.е. моральным развитием личности;

- сложными поведенческими проявлениями, вызванными противоречием между потребностью подростков в признании их взрослыми со стороны окружающих и собственной неуверенностью в этом, проявляющимися в разных формах непослушания, сопротивления и протеста;
- изменением социальной ситуации развития: ростом информационных перегрузок, характером социальных взаимодействий, способами получения информации (СМИ, телевидение, Интернет).

Учет особенностей подросткового возраста, успешность и своевременность формирования новообразований познавательной сферы, качеств и свойств личности связывается с активной позицией учителя, а также с адекватностью построения образовательного процесса и выбором условий и методик обучения.

Объективно необходимое для подготовки к будущей жизни развитие социальной взрослости подростка требует и от родителей (законных представителей) решения соответствующей задачи воспитания подростка в семье, смены прежнего типа отношений на новый.

1.2. Планируемые результаты освоения обучающимися основной образовательной программы основного общего образования

1.2.1. Общие положения

Планируемые результаты освоения основной образовательной программы основного общего образования (ООП ООО) представляют собой систему ведущих целевых установок и ожидаемых результатов освоения всех компонентов, составляющих содержательную основу образовательной программы. Они обеспечивают связь между требованиями ФГОС ООО, образовательным процессом и системой оценки результатов освоения ООП ООО, выступая содержательной и критериальной основой для разработки программ учебных предметов, курсов, учебно-методической литературы, программ воспитания и социализации, с одной стороны, и системы оценки результатов - с другой.

В соответствии с требованиями Стандарта система планируемых результатов - личностных, метапредметных и предметных - устанавливает и описывает классы учебно-познавательных и учебно-практических задач, которые осваивают учащиеся в ходе обучения, особо выделяя среди них те, которые выносятся на итоговую оценку, в том числе государственную итоговую аттестацию выпускников. Успешное выполнение этих задач требует от учащихся овладения системой учебных действий (универсальных и специфических для каждого учебного предмета: регулятивных, коммуникативных, познавательных) с учебным материалом и, прежде всего, с опорным учебным материалом, служащим основой для последующего обучения.

Фактически личностные, метапредметные и предметные планируемые результаты устанавливают и описывают следующие обобщённые классы учебно-познавательных и учебно-практических задач, предъявляемых учащимся:

1) учебно-познавательные задачи, направленные на формирование и оценку умений и навыков, способствующих освоению систематических знаний, в том числе:

— первичному ознакомлению, отработке и осознанию теоретических моделей и понятий (общенаучных и базовых для данной области знания), стандартных алгоритмов и процедур;

— выявлению и осознанию сущности и особенностей изучаемых объектов, процессов и явлений действительности (природных, социальных, культурных, технических и др.) в соответствии с

содержанием конкретного учебного предмета, созданию и использованию моделей изучаемых объектов и процессов, схем;

— выявлению и анализу существенных и устойчивых связей и отношений между объектами и процессами;

2) учебно-познавательные задачи, направленные на формирование и оценку навыка самостоятельного приобретения, переноса и интеграции знаний как результата использования знаково-символических средств и/или логических операций сравнения, анализа, синтеза, обобщения, интерпретации, оценки, классификации по родовидовым признакам, установления аналогий и причинно-следственных связей, построения рассуждений, соотнесения с известным; требующие от учащихся более глубокого понимания изученного и/или выдвижения новых для них идей, иной точки зрения, создания или исследования новой информации, преобразования известной информации, представления её в новой форме, переноса в иной контекст и т. п.;

3) учебно-практические задачи, направленные на формирование и оценку навыка разрешения проблем/проблемных ситуаций, требующие принятия решения в ситуации неопределенности, например, выбора или разработки оптимального либо наиболее эффективного решения, создания объекта с заданными свойствами, установления закономерностей или «устранения неполадок» и т. п.;

4) учебно-практические задачи, направленные на формирование и оценку навыка сотрудничества, требующие совместной работы в парах или группах с распределением ролей/функций и разделением ответственности за конечный результат;

5) учебно-практические задачи, направленные на формирование и оценку навыка коммуникации, требующие создания письменного или устного текста/высказывания с заданными параметрами: коммуникативной задачей, темой, объёмом, форматом (например, сообщения, комментария, пояснения, призыва, инструкции, текста-описания или текста-рассуждения, формулировки и обоснования гипотезы, устного или письменного заключения, отчёта, оценочного суждения, аргументированного мнения и т. п.);

6) учебно-практические и учебно-познавательные задачи, направленные на формирование и оценку навыка самоорганизации и саморегуляции, наделяющие учащихся функциями организации выполнения задания: планирования этапов выполнения работы, отслеживания продвижения в выполнении задания, соблюдения графика подготовки и предоставления материалов, поиска необходимых ресурсов, распределения обязанностей и контроля качества выполнения работы;

7) учебно-практические и учебно-познавательные задачи, направленные на формирование и оценку навыка рефлексии, что требует от обучающихся самостоятельной оценки или анализа собственной учебной деятельности с позиций соответствия полученных результатов учебной задаче, целям и способам действий, выявления позитивных и негативных факторов, влияющих на результаты и качество выполнения задания и/или самостоятельной постановки учебных задач (например, что надо изменить, выполнить по-другому, дополнительно узнать и т. п.);

8) учебно-практические и учебно-познавательные задачи, направленные на формирование ценностно-смысловых установок, что требует от обучающихся выражения ценностных суждений и/или своей позиции по обсуждаемой проблеме на основе имеющихся представлений о социальных и/или личностных ценностях, нравственно-этических нормах, эстетических ценностях, а также аргументации (пояснения или комментария) своей позиции или оценки;

9) учебно-практические и учебно-познавательные задачи, направленные на формирование и оценку ИКТ-

компетентности обучающихся, требующие педагогически целесообразного использования ИКТ в целях повышения эффективности процесса формирования всех перечисленных выше ключевых навыков (самостоятельного приобретения и переноса знаний, сотрудничества и коммуникации, решения проблем и самоорганизации, рефлексии и ценностно- смысловых ориентаций), а также собственно навыков использования ИКТ.

В соответствии с реализуемой ФГОС ООО деятельностной парадигмой образования система планируемых результатов строится на основе уровневого подхода: выделения ожидаемого уровня актуального развития большинства обучающихся и ближайшей перспективы их развития. Такой подход позволяет определять динамическую картину развития обучающихся, поощрять продвижение обучающихся, выстраивать индивидуальные траектории обучения с учетом зоны ближайшего развития ребенка.

1.2.2. Структура планируемых результатов

В структуре планируемых результатов выделяется следующие группы:

1. **Личностные результаты освоения основной образовательной программы.** Оценка достижения этой группы планируемых результатов ведется в ходе процедур, допускающих предоставление и использование исключительно неперсонифицированной информации.
2. **Метапредметные результаты освоения основной образовательной программы.**
3. **Предметные результаты освоения основной образовательной программы.** Предметные результаты приводятся в блоках «Выпускник научится» и «Выпускник получит возможность научиться», относящихся к каждому учебному предмету:

Планируемые результаты	Характеристика	Оценивание
Выпускник научится	круг учебных задач, построенных на опорном учебном материале, овладение которыми принципиально необходимо для успешного обучения и социализации и которые могут быть освоены всеми учащимися	Выносятся на итоговое оценивание, которое может осуществляться как в ходе обучения (с помощью накопленной оценки или портфеля индивидуальных достижений), так и в конце обучения, в том числе в форме государственной итоговой аттестации. Ведется с помощью заданий базового уровня, а на уровне действий, составляющих зону ближайшего развития большинства обучающихся, - с помощью заданий повышенного уровня. Успешное выполнение обучающимися заданий базового уровня служит единственным основанием для положительного решения вопроса о возможности перехода на следующий уровень обучения.
Выпускник получит возможность научиться	Система учебных действий в отношении знаний, умений, навыков, расширяющих и углубляющих понимание опорного учебного материала или выступающих как пропедевтика для дальнейшего	Ведется преимущественно в ходе процедур, допускающих предоставление и использование исключительно не персонифицированной информации. Соответствующая группа результатов в тексте выделена курсивом. Задания, ориентированные на оценку достижения планируемых результатов из блока «Выпускник получит возможность научиться», могут

	<p>изучения данного предмета. Данный уровень достижений могут продемонстрировать отдельные мотивированные и способные обучающиеся</p>	<p>включаться в материалы итогового контроля блока «Выпускник научится». Основные цели такого включения - предоставить возможность учащимся продемонстрировать овладение более высоким (по сравнению с базовым) уровнем достижений и выявить динамику роста численности наиболее подготовленных обучающихся. При этом невыполнение обучающимися заданий, с помощью которых ведется оценка достижения планируемых результатов данного блока, не является препятствием для перехода на следующий уровень обучения. В ряде случаев достижение планируемых результатов этого блока целесообразно вести в ходе текущего и промежуточного оценивания, а полученные результаты фиксировать в виде накопленной оценки (например, в форме портфеля достижений) и учитывать при определении итоговой оценки.</p>
--	---	--

Для реализации и достижения планируемых результатов учителя должны использовать в педагогической практике педагогические технологии, которые основаны на дифференциации требований к подготовке обучающихся.

1.2.3. Личностные результаты освоения основной образовательной программы:

1. Российская гражданская идентичность (патриотизм, уважение к Отечеству, к прошлому и настоящему многонационального народа России, чувство ответственности и долга перед Родиной, идентификация себя в качестве гражданина России, субъективная значимость использования русского языка и языков народов России, осознание и ощущение личностной сопричастности судьбе российского народа). Осознание этнической принадлежности, знание истории, языка, культуры своего народа, своего края, основ культурного наследия народов России и человечества (идентичность человека с российской многонациональной культурой, сопричастность истории народов и государств, находившихся на территории современной России); интериоризация гуманистических, демократических и традиционных ценностей многонационального российского общества. Осознанное, уважительное и доброжелательное отношение к истории, культуре, религии, традициям, языкам, ценностям народов России и народов мира.
2. Готовность и способность обучающихся к саморазвитию и самообразованию на основе мотивации к обучению и познанию; готовность и способность осознанному выбору и построению дальнейшей индивидуальной траектории образования на базе ориентировки в мире профессий и профессиональных предпочтений, с учетом устойчивых познавательных интересов.
3. Развитое моральное сознание и компетентность в решении моральных проблем на основе личностного выбора, формирование нравственных чувств и нравственного поведения, осознанного и ответственного отношения к собственным поступкам (способность к нравственному самосовершенствованию; веротерпимость, уважительное отношение к религиозным чувствам, взглядам людей или их отсутствию; знание основных норм морали, нравственных, духовных идеалов, хранимых в культурных традициях народов России, готовность на их основе к сознательному самоограничению в поступках, поведении, расточительном потребительстве; сформированность представлений об основах

светской этики, культуры традиционных религий, их роли в развитии культуры и истории России и человечества, в становлении гражданского общества и российской государственности; понимание значения нравственности, веры и религии в жизни человека, семьи и общества). Сформированность ответственного отношения к учению; уважительного отношения к труду, наличие опыта участия в социально значимом труде. Осознание значения семьи в жизни человека и общества, принятие ценности семейной жизни, уважительное и заботливое отношение к членам своей семьи.

4. Сформированность целостного мировоззрения, соответствующего современному уровню развития науки и общественной практики, учитывающего социальное, культурное, языковое, духовное многообразие современного мира.

5. Осознанное, уважительное и доброжелательное отношение к другому человеку, его мнению, мировоззрению, культуре, языку, вере, гражданской позиции. Готовность и способность вести диалог с другими людьми и достигать в нем взаимопонимания (идентификация себя как полноправного субъекта общения, готовность к конструированию образа партнера по диалогу, готовность к конструированию образа допустимых способов диалога, готовность к конструированию процесса диалога как конвенционирования интересов, процедур, готовность и способность к ведению переговоров).

6. Освоенность социальных норм, правил поведения, ролей и форм социальной жизни в группах и сообществах. Участие в школьном самоуправлении и общественной жизни в пределах возрастных компетенций с учетом региональных, этнокультурных, социальных и экономических особенностей (формирование готовности к участию в процессе упорядочения социальных связей и отношений, в которые включены и которые формируют сами учащиеся; включенность в непосредственное гражданское участие, готовность участвовать в жизнедеятельности подросткового общественного объединения, продуктивно взаимодействующего с социальной средой и социальными институтами; идентификация себя в качестве субъекта социальных преобразований, освоение компетентностей в сфере организаторской деятельности; интериоризация ценностей созидательного отношения к окружающей действительности, ценностей социального творчества, ценности продуктивной организации совместной деятельности, самореализации в группе и организации, ценности «другого» как равноправного партнера, формирование компетенций анализа, проектирования, организации деятельности, рефлексии изменений, способов взаимовыгодного сотрудничества, способов реализации собственного лидерского потенциала).

7. Сформированность ценности здорового и безопасного образа жизни; интериоризация правил индивидуального и коллективного безопасного поведения в чрезвычайных ситуациях, угрожающих жизни и здоровью людей, правил поведения на транспорте и на дорогах.

8. Развитость эстетического сознания через освоение художественного наследия народов России и мира, творческой деятельности эстетического характера (способность понимать художественные произведения, отражающие разные этнокультурные традиции; сформированность основ художественной культуры обучающихся как части их общей духовной культуры, как особого способа познания жизни и средства организации общения; эстетическое, эмоционально-ценностное видение окружающего мира; способность к эмоционально-ценностному освоению мира, самовыражению и ориентации в художественном и нравственном пространстве культуры; уважение к истории культуры своего Отечества, выраженной в том числе в понимании красоты человека; потребность в общении с художественными произведениями, сформированность активного отношения к традициям художественной культуры как смысловой, эстетической и личностно- значимой ценности).

9. Сформированность основ экологической культуры, соответствующей современному уровню

экологического мышления, наличие опыта экологически ориентированной рефлексивно-оценочной и практической деятельности в жизненных ситуациях (готовность к исследованию природы, к занятиям сельскохозяйственным трудом, к художественно-эстетическому отражению природы, к занятиям туризмом, в том числе экотуризмом, к осуществлению природоохранной деятельности)

Личностные результаты освоения основной образовательной программы основного общего образования должны отражать:

- 1) воспитание российской гражданской идентичности: патриотизма, уважения к Отечеству, прошлое и настоящее многонационального народа России; осознание своей этнической принадлежности, знание истории, языка, культуры своего народа, своего края, основ культурного наследия народов России и человечества; усвоение гуманистических, демократических и традиционных ценностей многонационального российского общества; воспитание чувства ответственности и долга перед Родиной;
- 2) формирование ответственного отношения к учению, готовности и способности обучающихся к саморазвитию и самообразованию на основе мотивации к обучению и познанию, осознанному выбору и построению дальнейшей индивидуальной траектории образования на базе ориентировки в мире профессий и профессиональных предпочтений с учетом устойчивых познавательных интересов, а также на основе формирования уважительного отношения к труду, развития опыта участия в социально значимом труде;
- 3) формирование целостного мировоззрения, соответствующего современному уровню развития науки и общественной практики, учитывающего социальное, культурное, языковое, духовное многообразие современного мира;
- 4) формирование осознанного, уважительного и доброжелательного отношения к другому человеку, его мнению, мировоззрению, культуре, языку, вере, гражданской позиции, к истории, культуре, религии, традициям, языкам, ценностям народов России и народов мира; готовности и способности вести диалог с другими людьми и достигать в нем взаимопонимания;
- 5) освоение социальных норм, правил поведения, ролей и форм социальной жизни в группах и сообществах, включая взрослые и социальные сообщества; участие в школьном самоуправлении и общественной жизни в пределах возрастных компетенций с учетом региональных, этнокультурных, социальных и экономических особенностей;
- 6) развитие морального сознания и компетентности в решении моральных проблем на основе личного выбора, формирование нравственных чувств и нравственного поведения, осознанного и ответственного отношения к собственным поступкам;
- 7) формирование коммуникативной компетентности в общении и сотрудничестве со сверстниками, детьми старшего и младшего возраста, взрослыми в процессе образовательной, общественно полезной, учебно-исследовательской, творческой и других видов деятельности;
- 8) формирование ценности здорового и безопасного образа жизни; усвоение правил индивидуального и коллективного безопасного поведения в чрезвычайных ситуациях, угрожающих жизни и здоровью людей, правил поведения на транспорте и на дорогах;
- 9) формирование основ экологической культуры, соответствующей современному уровню экологического мышления, развитие опыта экологически ориентированной рефлексивно-оценочной и практической деятельности в жизненных ситуациях;
- 10) осознание значения семьи в жизни человека и общества, принятие ценности семейной жизни,

уважительное и заботливое отношение к членам своей семьи;

11) развитие эстетического сознания через освоение художественного наследия народов России и мира, творческой деятельности эстетического характера.

1.2.4. Метапредметные результаты освоения ООП

Метапредметные результаты включают освоенные обучающимися межпредметные понятия и универсальные учебные действия (регулятивные, познавательные, коммуникативные).

Межпредметные понятия

Условием формирования межпредметных понятий, таких, как система, факт, закономерность, феномен, анализ, синтез является овладение обучающимися основами читательской компетенции, приобретение навыков работы с информацией, участие в проектной деятельности. В основной школе на всех предметах будет продолжена работа по формированию и развитию **основ читательской компетенции**. Обучающиеся овладеют чтением как средством осуществления своих дальнейших планов: продолжения образования и самообразования, осознанного планирования своего актуального и перспективного круга чтения, в том числе досугового, подготовки к трудовой и социальной деятельности. У выпускников будет сформирована потребность в систематическом чтении как средстве познания мира и себя в этом мире, гармонизации отношений человека и общества, создании образа «потребного будущего».

При изучении учебных предметов обучающиеся усовершенствуют приобретенные на первом уровне **навыки работы с информацией** и пополнят их. Они смогут работать с текстами, преобразовывать и интерпретировать содержащуюся в них информацию, в том числе:

- систематизировать, сопоставлять, анализировать, обобщать и интерпретировать информацию, содержащуюся в готовых информационных объектах;
- выделять главную и избыточную информацию, выполнять смысловое свертывание выделенных фактов, мыслей; представлять информацию в сжатой словесной форме (в виде плана или тезисов) и в наглядно-символической форме (в виде таблиц, графических схем и диаграмм, карт понятий — концептуальных диаграмм, опорных конспектов);
- заполнять и дополнять таблицы, схемы, диаграммы, тексты.

В ходе изучения всех учебных предметов обучающиеся **приобретут опыт проектной деятельности** как особой формы учебной работы, способствующей воспитанию самостоятельности, инициативности, ответственности, повышению мотивации и эффективности учебной деятельности; в ходе реализации исходного замысла на практическом уровне овладеют умением выбирать адекватные стоящей задаче средства, принимать решения, в том числе и в ситуациях неопределенности. Они получат возможность развить способность к разработке нескольких вариантов решений, к поиску нестандартных решений, поиску и осуществлению наиболее приемлемого решения.

Перечень ключевых межпредметных понятий определяется в ходе разработки основной образовательной программы основного общего образования образовательной организации в зависимости от материально-технического оснащения, кадрового потенциала, используемых методов работы и образовательных технологий.

В соответствии с ФГОС ООО выделяются три группы универсальных учебных действий: регулятивные, познавательные, коммуникативные.

Регулятивные УУД

1. Умение самостоятельно определять цели обучения, ставить и формулировать новые задачи в учебе и

познавательной деятельности, развивать мотивы и интересы своей познавательной деятельности.

Обучающийся сможет:

- анализировать существующие и планировать будущие образовательные результаты;
- идентифицировать собственные проблемы и определять главную проблему;
- выдвигать версии решения проблемы, формулировать гипотезы, предвосхищать конечный результат;
- ставить цель деятельности на основе определенной проблемы и существующих возможностей;
- формулировать учебные задачи как шаги достижения поставленной цели деятельности;
- обосновывать целевые ориентиры и приоритеты ссылками на ценности, указывая и обосновывая логическую последовательность шагов.

2. Умение самостоятельно планировать пути достижения целей, в том числе альтернативные, осознанно выбирать наиболее эффективные способы решения учебных и познавательных задач. Обучающийся сможет:

- определять необходимые действие (я) в соответствии с учебной и познавательной задачей и составлять алгоритм их выполнения;
- обосновывать и осуществлять выбор наиболее эффективных способов решения учебных и познавательных задач;
- определять/находить, в том числе из предложенных вариантов, условия для выполнения учебной и познавательной задачи;
- выстраивать жизненные планы на краткосрочное будущее (заявлять целевые ориентиры, ставить адекватные им задачи и предлагать действия, указывая и обосновывая логическую последовательность шагов);
- выбирать из предложенных вариантов и самостоятельно искать средства/ресурсы для решения задачи/достижения цели;
- составлять план решения проблемы (выполнения проекта, проведения исследования);
- определять потенциальные затруднения при решении учебной и познавательной задачи и находить средства для их устранения;
- описывать свой опыт, оформляя его для передачи другим людям в виде технологии решения практических задач определенного класса;
- планировать и корректировать свою индивидуальную образовательную траекторию.

3. Умение соотносить свои действия с планируемыми результатами, осуществлять контроль своей деятельности в процессе достижения результата, определять способы действий в рамках предложенных условий и требований, корректировать свои действия в соответствии с изменяющейся ситуацией.

Обучающийся сможет:

- определять совместно с педагогом и сверстниками критерии планируемых результатов и критерии оценки своей учебной деятельности;
- систематизировать (в том числе выбирать приоритетные) критерии планируемых результатов и оценки своей деятельности;
- отбирать инструменты для оценивания своей деятельности, осуществлять самоконтроль своей деятельности в рамках предложенных условий и требований;
- оценивать свою деятельность, аргументируя причины достижения или отсутствия планируемого

результата;

- находить достаточные средства для выполнения учебных действий в изменяющейся ситуации и/или при отсутствии планируемого результата;
- работая по своему плану, вносить коррективы в текущую деятельность на основе анализа изменений ситуации для получения запланированных характеристик продукта/результата;
- устанавливать связь между полученными характеристиками продукта и характеристиками процесса деятельности и по завершении деятельности предлагать изменение характеристик процесса для получения улучшенных характеристик продукта;
- сверять свои действия с целью и, при необходимости, исправлять ошибки самостоятельно.

4. Умение оценивать правильность выполнения учебной задачи, собственные возможности ее решения. Обучающийся сможет:

- определять критерии правильности (корректности) выполнения учебной задачи;
- анализировать и обосновывать применение соответствующего инструментария для выполнения учебной задачи;
- свободно пользоваться выработанными критериями оценки и самооценки, исходя из цели и имеющихся средств, различая результат и способы действий;
- оценивать продукт своей деятельности по заданным и/или самостоятельно определенным критериям в соответствии с целью деятельности;
- обосновывать достижимость цели выбранным способом на основе оценки своих внутренних ресурсов и доступных внешних ресурсов;
- фиксировать и анализировать динамику собственных образовательных результатов.

5. Владение основами самоконтроля, самооценки, принятия решений и осуществления осознанного выбора в учебной и познавательной. Обучающийся сможет:

- наблюдать и анализировать собственную учебную и познавательную деятельность и деятельность других обучающихся в процессе взаимопроверки;
- соотносить реальные и планируемые результаты индивидуальной образовательной деятельности и делать выводы;
- принимать решение в учебной ситуации и нести за него ответственность;
- самостоятельно определять причины своего успеха или неуспеха и находить способы выхода из ситуации неуспеха;
- ретроспективно определять, какие действия по решению учебной задачи или параметры этих действий привели к получению имеющегося продукта учебной деятельности;
- демонстрировать приемы регуляции психофизиологических/ эмоциональных состояний для достижения эффекта успокоения (устранения эмоциональной напряженности), эффекта восстановления (ослабления проявлений утомления), эффекта активизации (повышения психофизиологической реактивности).

Познавательные УУД

б. Умение определять понятия, создавать обобщения, устанавливать аналогии, классифицировать, самостоятельно выбирать основания и критерии для классификации, устанавливать причинно-следственные связи, строить логическое рассуждение, умозаключение (индуктивное, дедуктивное, по

аналогии) и делать выводы. Обучающийся сможет:

- подбирать слова, соподчиненные ключевому слову, определяющие его признаки и свойства;
- выстраивать логическую цепочку, состоящую из ключевого слова и соподчиненных ему слов;
- выделять общий признак двух или нескольких предметов или явлений и объяснять их сходство;
- объединять предметы и явления в группы по определенным признакам, сравнивать, классифицировать и обобщать факты и явления;
- выделять явление из общего ряда других явлений;
- определять обстоятельства, которые предшествовали возникновению связи между явлениями, из этих обстоятельств выделять определяющие, способные быть причиной данного явления, выявлять причины и следствия явлений;
- строить рассуждение от общих закономерностей к частным явлениям и от частных явлений к общим закономерностям;
- строить рассуждение на основе сравнения предметов и явлений, выделяя при этом общие признаки;
- излагать полученную информацию, интерпретируя ее в контексте решаемой задачи;
- самостоятельно указывать на информацию, нуждающуюся в проверке, предлагать и применять способ проверки достоверности информации;
- вербализовать эмоциональное впечатление, оказанное на него источником;
- объяснять явления, процессы, связи и отношения, выявляемые в ходе познавательной и исследовательской деятельности (приводить объяснение с изменением формы представления; объяснять, детализируя или обобщая; объяснять с заданной точки зрения);
- выявлять и называть причины события, явления, в том числе возможные /наиболее вероятные причины, возможные последствия заданной причины, самостоятельно осуществляя причинно-следственный анализ;
- делать вывод на основе критического анализа разных точек зрения, подтверждать вывод собственной аргументацией или самостоятельно полученными данными.

7. Умение создавать, применять и преобразовывать знаки и символы, модели и схемы для решения учебных и познавательных задач. Обучающийся сможет:

- обозначать символом и знаком предмет и/или явление;
- определять логические связи между предметами и/или явлениями, обозначать данные логические связи с помощью знаков в схеме;
- создавать абстрактный или реальный образ предмета и/или явления;
- строить модель/схему на основе условий задачи и/или способа ее решения;
- создавать вербальные, вещественные и информационные модели с выделением существенных характеристик объекта для определения способа решения задачи в соответствии с ситуацией;
- преобразовывать модели с целью выявления общих законов, определяющих данную предметную область;
- переводить сложную по составу (многоаспектную) информацию из графического или формализованного (символьного) представления в текстовое, и наоборот;
- строить схему, алгоритм действия, исправлять или восстанавливать неизвестный ранее алгоритм на основе имеющегося знания об объекте, к которому применяется алгоритм;

- строить доказательство: прямое, косвенное, от противного;
- анализировать/рефлексировать опыт разработки и реализации учебного проекта, исследования (теоретического, эмпирического) на основе предложенной проблемной ситуации, поставленной цели и/или заданных критериев оценки продукта/результата.

8. Смысловое чтение. Обучающийся сможет:

- находить в тексте требуемую информацию (в соответствии с целями своей деятельности);
- ориентироваться в содержании текста, понимать целостный смысл текста, структурировать текст;
- устанавливать взаимосвязь описанных в тексте событий, явлений, процессов; резюмировать главную идею текста;
- преобразовывать текст, «переводя» его в другую модальность, интерпретировать текст (художественный и нехудожественный - учебный, научно-популярный, информационный, текст non-fiction);
- критически оценивать содержание и форму текста.

9. Формирование и развитие экологического мышления, умение применять его в познавательной, коммуникативной, социальной практике и профессиональной ориентации. Обучающийся сможет:

- определять свое отношение к природной среде;
- анализировать влияние экологических факторов на среду обитания живых организмов;
- проводить причинный и вероятностный анализ экологических ситуаций;
- прогнозировать изменения ситуации при смене действия одного фактора на действие другого фактора;
- распространять экологические знания и участвовать в практических делах по защите окружающей среды;
- выражать свое отношение к природе через рисунки, сочинения, модели, проектные работы.

10. Развитие мотивации к овладению культурой активного использования словарей и других поисковых систем. Обучающийся сможет:

- определять необходимые ключевые поисковые слова и запросы;
- осуществлять взаимодействие с электронными поисковыми системами, словарями;
- формировать множественную выборку из поисковых источников для объективизации результатов поиска;
- соотносить полученные результаты поиска со своей деятельностью.

Коммуникативные УУД

11. Умение организовывать учебное сотрудничество и совместную деятельность с учителем и сверстниками; работать индивидуально и в группе: находить общее решение и разрешать конфликты на основе согласования позиций и учета интересов; формулировать, аргументировать и отстаивать свое мнение. Обучающийся сможет:

- определять возможные роли в совместной деятельности;
- играть определенную роль в совместной деятельности;
- принимать позицию собеседника, понимая позицию другого, различать в его речи: мнение (точку зрения), доказательство (аргументы), факты; гипотезы, аксиомы, теории;
- определять свои действия и действия партнера, которые способствовали или препятствовали

продуктивной коммуникации;

- строить позитивные отношения в процессе учебной и познавательной деятельности;
- корректно и аргументированно отстаивать свою точку зрения, в дискуссии уметь выдвигать контраргументы, перефразировать свою мысль (владение механизмом эквивалентных замен);
- критически относиться к собственному мнению, с достоинством признавать ошибочность своего мнения (если оно таково) и корректировать его;
- предлагать альтернативное решение в конфликтной ситуации;
- выделять общую точку зрения в дискуссии;
- договариваться о правилах и вопросах для обсуждения в соответствии с поставленной перед группой задачей;
- организовывать учебное взаимодействие в группе (определять общие цели, распределять роли, договариваться друг с другом и т. д.);
- устранять в рамках диалога разрывы в коммуникации, обусловленные непониманием/неприятием со стороны собеседника задачи, формы или содержания диалога.

12. Умение осознанно использовать речевые средства в соответствии с задачей коммуникации для выражения своих чувств, мыслей и потребностей для планирования и регуляции своей деятельности; владение устной и письменной речью, монологической контекстной речью. Обучающийся сможет:

- определять задачу коммуникации и в соответствии с ней отбирать речевые средства;
- отбирать и использовать речевые средства в процессе коммуникации с другими людьми (диалог в паре, в малой группе и т. д.);
- представлять в устной или письменной форме развернутый план собственной деятельности;
- соблюдать нормы публичной речи, регламент в монологе и дискуссии в соответствии с коммуникативной задачей;
- высказывать и обосновывать мнение (суждение) и запрашивать мнение партнера в рамках диалога;
- принимать решение в ходе диалога и согласовывать его с собеседником;
- создавать письменные «клишированные» и оригинальные тексты с использованием необходимых речевых средств;
- использовать вербальные средства (средства логической связи) для выделения смысловых блоков своего выступления;
- использовать невербальные средства или наглядные материалы, подготовленные/отобранные под руководством учителя;
- делать оценочный вывод о достижении цели коммуникации непосредственно после завершения коммуникативного контакта и обосновывать его.

13. Формирование и развитие компетентности в области использования информационно-коммуникационных технологий (далее - ИКТ). Обучающийся сможет:

- целенаправленно искать и использовать информационные ресурсы, необходимые для решения учебных и практических задач с помощью средств ИКТ;
- выбирать, строить и использовать адекватную информационную модель для передачи своих мыслей средствами естественных и формальных языков в соответствии с условиями коммуникации;
- выделять информационный аспект задачи, оперировать данными, использовать модель решения

задачи;

- использовать компьютерные технологии (включая выбор адекватных задаче инструментальных программно-аппаратных средств и сервисов) для решения информационных и коммуникационных учебных задач, в том числе: вычисление, написание писем, сочинений, докладов, рефератов, создание презентаций и др.;
- использовать информацию с учетом этических и правовых норм;
- создавать информационные ресурсы разного типа и для разных аудиторий, соблюдать информационную гигиену и правила информационной безопасности.

Метапредметные результаты освоения основной образовательной программы основного общего образования должны отражать:

- 1) умение самостоятельно определять цели своего обучения, ставить и формулировать для себя новые задачи в учебе и познавательной деятельности, развивать мотивы и интересы своей познавательной деятельности;
- 2) умение самостоятельно планировать пути достижения целей, в том числе альтернативные, осознанно выбирать наиболее эффективные способы решения учебных и познавательных задач;
- 3) умение соотносить свои действия с планируемыми результатами, осуществлять контроль своей деятельности в процессе достижения результата, определять способы действий в рамках предложенных условий и требований, корректировать свои действия в соответствии с изменяющейся ситуацией;
- 4) умение оценивать правильность выполнения учебной задачи, собственные возможности ее решения;
- 5) владение основами самоконтроля, самооценки, принятия решений и осуществления осознанного выбора в учебной и познавательной деятельности;
- 6) умение определять понятия, создавать обобщения, устанавливать аналогии, классифицировать, самостоятельно выбирать основания и критерии для классификации, устанавливать причинно-следственные связи, строить логическое рассуждение, умозаключение (индуктивное, дедуктивное и по аналогии) и делать выводы;
- 7) умение создавать, применять и преобразовывать знаки и символы, модели и схемы для решения учебных и познавательных задач;
- 8) смысловое чтение;
- 9) умение организовывать учебное сотрудничество и совместную деятельность с учителем и сверстниками; работать индивидуально и в группе: находить общее решение и разрешать конфликты на основе согласования позиций и учета интересов; формулировать, аргументировать и отстаивать свое мнение;
- 10) умение осознанно использовать речевые средства в соответствии с задачей коммуникации для выражения своих чувств, мыслей и потребностей; планирования и регуляции своей деятельности; владение устной и письменной речью, монологической контекстной речью;
- 11) формирование и развитие компетентности в области использования информационно-коммуникационных технологий (далее - ИКТ компетенции); развитие мотивации к овладению культурой активного пользования словарями и другими поисковыми системами;
- 12) формирование и развитие экологического мышления, умение применять его в познавательной, коммуникативной, социальной практике и профессиональной ориентации.

1.2.5. Предметные результаты изучения предметной области «Русский язык и литература» должны отражать:

1.2.5.1.Русский язык

Предметные результаты изучения предметной области "Русский язык" должны отражать:

1) совершенствование различных видов устной и письменной речевой деятельности (говорения и аудирования, чтения и письма, общения при помощи современных средств устной и письменной коммуникации):

создание устных монологических высказываний разной коммуникативной направленности в зависимости от целей, сферы и ситуации общения с соблюдением норм современного русского литературного языка и речевого этикета; умение различать монологическую, диалогическую и полилогическую речь, участие в диалоге и полилоге;

развитие навыков чтения на русском языке (изучающего, ознакомительного, просмотрового) и содержательной переработки прочитанного материала, в том числе умение выделять главную мысль текста, ключевые понятия, оценивать средства аргументации и выразительности;

овладение различными видами аудирования (с полным пониманием, с пониманием основного содержания, с выборочным извлечением информации);

понимание, интерпретация и комментирование текстов различных функционально-смысловых типов речи (повествование, описание, рассуждение) и функциональных разновидностей языка, осуществление информационной переработки текста, передача его смысла в устной и письменной форме, а также умение характеризовать его с точки зрения единства темы, смысловой цельности, последовательности изложения;

умение оценивать письменные и устные речевые высказывания с точки зрения их эффективности, понимать основные причины коммуникативных неудач и уметь объяснять их; оценивать собственную и чужую речь с точки зрения точного, уместного и выразительного словоупотребления;

выявление основных особенностей устной и письменной речи, разговорной и книжной речи;

умение создавать различные текстовые высказывания в соответствии с поставленной целью и сферой общения (аргументированный ответ на вопрос, изложение, сочинение, аннотация, план (включая тезисный план), заявление, информационный запрос и др.);

2) понимание определяющей роли языка в развитии интеллектуальных и творческих способностей личности в процессе образования и самообразования:

осознанное использование речевых средств для планирования и регуляции собственной речи; для выражения своих чувств, мыслей и коммуникативных потребностей;

соблюдение основных языковых норм в устной и письменной речи;

стремление расширить свою речевую практику, развивать культуру использования русского литературного языка, оценивать свои языковые умения и планировать их совершенствование и развитие;

3) использование коммуникативно-эстетических возможностей русского языка:

распознавание и характеристика основных видов выразительных средств фонетики, лексики и синтаксиса (звукопись; эпитет, метафора, развёрнутая и скрытая метафоры, гипербола, олицетворение, сравнение; сравнительный оборот; фразеологизм, синонимы, антонимы, омонимы) в речи;

уместное использование фразеологических оборотов в речи;

корректное и оправданное употребление междометий для выражения эмоций, этикетных формул;

использование в речи синонимичных имен прилагательных в роли эпитетов;

4) расширение и систематизация научных знаний о языке, его единицах и категориях; осознание взаимосвязи его уровней и единиц; освоение базовых понятий лингвистики:

идентификация самостоятельных (знаменательных) служебных частей речи и их форм по значению и основным грамматическим признакам;

распознавание существительных, прилагательных, местоимений, числительных, наречий разных разрядов и их морфологических признаков, умение различать слова категории состояния и наречия;

распознавание глаголов, причастий, деепричастий и их морфологических признаков;

распознавание предлогов, частиц и союзов разных разрядов, определение смысловых оттенков частиц;

распознавание междометий разных разрядов, определение грамматических особенностей междометий;

5) формирование навыков проведения различных видов анализа слова, синтаксического анализа словосочетания и предложения, а также многоаспектного анализа текста:

проведение фонетического, морфемного и словообразовательного (как взаимосвязанных этапов анализа структуры слова), лексического, морфологического анализа слова, анализа словообразовательных пар и словообразовательных цепочек слов;

проведение синтаксического анализа предложения, определение синтаксической роли самостоятельных частей речи в предложении;

анализ текста и распознавание основных признаков текста, умение выделять тему, основную мысль, ключевые слова, микротемы, разбивать текст на абзацы, знать композиционные элементы текста;

определение звукового состава слова, правильное деление на слоги, характеристика звуков слова;

определение лексического значения слова, значений многозначного слова, стилистической окраски слова, сферы употребления, подбор синонимов, антонимов;

деление слова на морфемы на основе смыслового, грамматического и словообразовательного анализа слова;

умение различать словообразовательные и формообразующие морфемы, способы словообразования;

проведение морфологического разбора самостоятельных и служебных частей речи;

характеристика общего грамматического значения, морфологических признаков самостоятельных частей речи, определение их синтаксической функции;

 опознавание основных единиц синтаксиса (словосочетание, предложение, текст);

 умение выделять словосочетание в составе предложения, определение главного и зависимого слова в словосочетании, определение его вида;

 определение вида предложения по цели высказывания и эмоциональной окраске;

 определение грамматической основы предложения;

 распознавание распространённых и нераспространённых предложений, предложений осложнённой и неосложнённой структуры, полных и неполных;

 распознавание второстепенных членов предложения, однородных членов предложения, обособленных членов предложения; обращений; вводных и вставных конструкций;

 опознавание сложного предложения, типов сложного предложения, сложных предложений с различными видами связи, выделение средств синтаксической связи между частями сложного предложения;

 определение функционально-смысловых типов речи, принадлежности текста к одному из них и к функциональной разновидности языка, а также создание текстов различного типа речи и соблюдения норм их построения;

определение видов связи, смысловых, лексических и грамматических средств связи предложений в тексте, а также уместность и целесообразность их использования;

б) обогащение активного и потенциального словарного запаса, расширение объема используемых в речи грамматических языковых средств для свободного выражения мыслей и чувств в соответствии с ситуацией и стилем общения:

умение использовать словари (в том числе - мультимедийные) при решении задач построения устного и письменного речевого высказывания, осуществлять эффективный и оперативный поиск на основе знаний о назначении различных видов словарей, их строения и способах конструирования информационных запросов;

пользование толковыми словарями для извлечения необходимой информации, прежде всего - для определения лексического значения (прямого и переносного) слова, принадлежности к его группе однозначных или многозначных слов, определения прямого и переносного значения, особенностей употребления;

пользование орфоэпическими, орфографическими словарями для определения нормативного написания и произношения слова;

использование фразеологических словарей для определения значения и особенностей употребления фразеологизмов;

использование морфемных, словообразовательных, этимологических словарей для морфемного и словообразовательного анализа слов;

использование словарей для подбора к словам синонимов, антонимов;

7) овладение основными нормами литературного языка (орфоэпическими, лексическими, грамматическими, орфографическими, пунктуационными, стилистическими), нормами речевого этикета; приобретение опыта использования языковых норм в речевой практике при создании устных и письменных высказываний; стремление к речевому самосовершенствованию, овладение основными стилистическими ресурсами лексики и фразеологии языка:

поиск орфограммы и применение правил написания слов с орфограммами;

освоение правил правописания служебных частей речи и умения применять их на письме;

применение правильного переноса слов;

применение правил постановки знаков препинания в конце предложения, в простом и в сложном предложениях, при прямой речи, цитировании, диалоге;

соблюдение основных орфоэпических правил современного русского литературного языка, определение места ударения в слове в соответствии с акцентологическими нормами;

выявление смыслового, стилистического различия синонимов, употребления их в речи с учётом значения, смыслового различия, стилистической окраски;

нормативное изменение форм существительных, прилагательных, местоимений, числительных, глаголов;

соблюдение грамматических норм, в том числе при согласовании и управлении, при употреблении несклоняемых имен существительных и аббревиатур, при употреблении предложений с деепричастным оборотом, употреблении местоимений для связи предложений и частей текста, конструировании предложений с союзами, соблюдение видовременной соотнесённости глаголов-сказуемых в связном тексте;

8) для слепых, слабовидящих обучающихся: формирование навыков письма на брайлевской печатной

машинке;

9) для глухих, слабослышащих, позднооглохших обучающихся формирование и развитие основных видов речевой деятельности обучающихся - слухозрительного восприятия (с использованием слуховых аппаратов и (или) кохлеарных имплантов), говорения, чтения, письма;

10) для обучающихся с расстройствами аутистического спектра:

овладение основными стилистическими ресурсами лексики и фразеологии языка, основными нормами литературного языка, нормами речевого этикета;

приобретение опыта использования языковых норм в речевой и альтернативной коммуникативной практике при создании устных, письменных, альтернативных высказываний;

стремление к возможности выразить собственные мысли и чувства, обозначить собственную позицию;

видение традиций и новаторства в произведениях;

восприятие художественной действительности как выражение мыслей автора о мире и человеке.

Выпускник научится:

- владеть навыками работы с учебной книгой, словарями и другими информационными источниками, включая СМИ и ресурсы Интернета;
- владеть навыками различных видов чтения (изучающим, ознакомительным, просмотровым) и информационной переработки прочитанного материала;
- владеть различными видами аудирования (с полным пониманием, с пониманием основного содержания, с выборочным извлечением информации) и информационной переработки текстов различных функциональных разновидностей языка;
- адекватно понимать, интерпретировать и комментировать тексты различных функционально-смысловых типов речи (повествование, описание, рассуждение) и функциональных разновидностей языка;
- участвовать в диалогическом и полилогическом общении, создавать устные монологические высказывания разной коммуникативной направленности в зависимости от целей, сферы и ситуации общения с соблюдением норм современного русского литературного языка и речевого этикета;
- создавать и редактировать письменные тексты разных стилей и жанров с соблюдением норм современного русского литературного языка и речевого этикета;
- анализировать текст с точки зрения его темы, цели, основной мысли, основной и дополнительной информации, принадлежности к функционально-смысловому типу речи и функциональной разновидности языка;
- использовать знание алфавита при поиске информации;
- различать значимые и незначимые единицы языка;
- проводить фонетический и орфоэпический анализ слова;
- классифицировать и группировать звуки речи по заданным признакам, слова по заданным параметрам их звукового состава;
- членить слова на слоги и правильно их переносить;
- определять место ударного слога, наблюдать за перемещением ударения при изменении формы слова, употреблять в речи слова и их формы в соответствии с акцентологическими нормами;
- опознавать морфемы и членить слова на морфемы на основе смыслового, грамматического и

словообразовательного анализа; характеризовать морфемный состав слова, уточнять лексическое значение слова с опорой на его морфемный состав;

- проводить морфемный и словообразовательный анализ слов;
- проводить лексический анализ слова;
- опознавать лексические средства выразительности и основные виды тропов (метафора, эпитет, сравнение, гипербола, олицетворение);
- опознавать самостоятельные части речи и их формы, а также служебные части речи и междометия;
- проводить морфологический анализ слова;
- применять знания и умения по морфемике и словообразованию при проведении морфологического анализа слов;
- опознавать основные единицы синтаксиса (словосочетание, предложение, текст);
- анализировать различные виды словосочетаний и предложений с точки зрения их структурно-смысловой организации и функциональных особенностей;
- находить грамматическую основу предложения;
- распознавать главные и второстепенные члены предложения;
- опознавать предложения простые и сложные, предложения осложненной структуры;
- проводить синтаксический анализ словосочетания и предложения;
- соблюдать основные языковые нормы в устной и письменной речи;
- опираться на фонетический, морфемный, словообразовательный и морфологический анализ в практике правописания;
- опираться на грамматико-интонационный анализ при объяснении расстановки знаков препинания в предложении;
- использовать орфографические словари.

Выпускник получит возможность научиться:

- анализировать речевые высказывания с точки зрения их соответствия ситуации общения и успешности в достижении прогнозируемого результата; понимать основные причины коммуникативных неудач и уметь объяснять их;
- оценивать собственную и чужую речь с точки зрения точного, уместного и выразительного словоупотребления;
- опознавать различные выразительные средства языка;
- писать конспект, отзыв, тезисы, рефераты, статьи, рецензии, доклады, интервью, очерки, доверенности, резюме и другие жанры;
- осознанно использовать речевые средства в соответствии с задачей коммуникации для выражения своих чувств, мыслей и потребностей; планирования и регуляции своей деятельности;
- участвовать в разных видах обсуждения, формулировать собственную позицию и аргументировать ее, привлекая сведения из жизненного и читательского опыта;
- характеризовать словообразовательные цепочки и словообразовательные гнезда;
- использовать этимологические данные для объяснения правописания и лексического значения слова;
- самостоятельно определять цели своего обучения, ставить и формулировать для себя новые задачи в учебе и познавательной деятельности, развивать мотивы и интересы своей познавательной деятельности;

- самостоятельно планировать пути достижения целей, в том числе альтернативные, осознанно выбирать наиболее эффективные способы решения учебных и познавательных задач.

Речь и речевое общение

Выпускник при получении основного общего образования научится:

- использовать различные виды монолога (повествование, описание, рассуждение; сочетание разных видов монолога) в различных ситуациях общения;
- использовать различные виды диалога в ситуациях формального и неформального, межличностного и межкультурного общения;
- соблюдать нормы речевого поведения в типичных ситуациях общения;
- оценивать образцы устной монологической и диалогической речи с точки зрения соответствия ситуации речевого общения, достижения коммуникативных целей речевого взаимодействия, уместности использованных языковых средств;
- предупреждать коммуникативные неудачи в процессе речевого общения.

Выпускник при получении основного общего образования получит возможность научиться:

- *выступать перед аудиторией с небольшим докладом; публично представлять проект, реферат; публично защищать свою позицию;*
- *участвовать в коллективном обсуждении проблем, аргументировать собственную позицию, доказывать её, убеждать;*
- *понимать основные причины коммуникативных неудач и объяснять их;*

Речевая деятельность. Аудирование

Выпускник при получении основного общего образования научится:

- различным видам аудирования (с полным пониманием аудиотекста, с пониманием основного содержания, с выборочным извлечением информации); передавать содержание аудиотекста в соответствии с заданной коммуникативной задачей в устной форме;
- понимать и формулировать в устной форме тему, коммуникативную задачу, основную мысль, логику изложения учебно-научного, публицистического, официально-делового, художественного аудиотекстов, распознавать в них основную и дополнительную информацию, комментировать её в устной форме;
- передавать содержание учебно-научного, публицистического, официально-делового, художественного аудиотекстов в форме плана, тезисов, ученического изложения подробного, выборочного, сжатого).

Выпускник при получении основного общего образования получит возможность научиться:

- *понимать явную и скрытую (подтекстовую) информацию публицистического текста (в том числе в СМИ), анализировать и комментировать её в устной форме.*

Чтение

Выпускник при получении основного общего образования научится:

- понимать содержание прочитанных учебно-научных, публицистических (информационных и аналитических, художественно-публицистического жанров), художественных текстов и воспроизводить их в устной форме в соответствии с ситуацией общения, а также в форме ученического изложения (подробного, выборочного, сжатого), в форме плана, тезисов (в устной и письменной форме);
- использовать практические умения ознакомительного, изучающего, просмотрового способов (видов) чтения в соответствии с поставленной коммуникативной задачей;

- передавать схематически представленную информацию в виде связного текста;
- использовать приёмы работы с учебной книгой, справочниками и другими информационными источниками, включая СМИ и ресурсы Интернета;
- отбирать и систематизировать материал на определённую тему, анализировать отобранную информацию и интерпретировать её в соответствии с поставленной коммуникативной задачей.

Выпускник при получении основного общего образования получит возможность научиться:

- понимать, анализировать, оценивать явную и скрытую (подтекстовую) информацию в прочитанных текстах разной функционально-стилевой и жанровой принадлежности;
- извлекать информацию по заданной проблеме (включая противоположные точки зрения на её решение) из различных источников (учебно-научных текстов, текстов СМИ, в том числе представленных в электронном виде на различных информационных носителях, официально-деловых текстов), высказывать собственную точку зрения на решение проблемы.

Говорение

Выпускник при получении основного общего образования научится:

- создавать устные монологические и диалогические высказывания (в том числе оценочного характера) на актуальные социально-культурные, нравственно-этические, бытовые, учебные темы (в том числе лингвистические, а также темы, связанные с содержанием других изучаемых учебных предметов) разной коммуникативной направленности в соответствии с целями и ситуацией общения (сообщение, небольшой доклад в ситуации учебно-научного общения, бытовой рассказ о событии, история, участие в беседе, споре);
- обсуждать и чётко формулировать цели, план совместной групповой учебной деятельности, распределение частей работы;
- извлекать из различных источников, систематизировать и анализировать материал на определённую тему и передавать его в устной форме с учётом заданных условий общения;
- соблюдать в практике устного речевого общения основные орфоэпические, лексические, грамматические нормы современного русского литературного языка; стилистически корректно использовать лексику и фразеологию, правила речевого этикета.

Выпускник при получении основного общего образования получит возможность научиться:

-создавать устные монологические и диалогические высказывания различных типов и жанров в учебно-научной (на материале изучаемых учебных дисциплин), социально- культурной и деловой сферах общения;

-выступать перед аудиторией с докладом; публично защищать проект, реферат;

-анализировать и оценивать речевые высказывания с точки зрения их успешности в достижении прогнозируемого результата.

Письмо

Выпускник при получении основного общего образования научится:

- создавать письменные монологические высказывания разной коммуникативной направленности с учётом целей и ситуации общения (ученическое сочинение на социально- культурные, нравственно-этические, бытовые и учебные темы, рассказ о событии, тезисы, неофициальное письмо, отзыв, расписка, доверенность, заявление);
- излагать содержание прослушанного или прочитанного текста (подробно, сжато, выборочно) в форме ученического изложения, а также тезисов, плана;
- соблюдать в практике письма основные лексические, грамматические, орфографические и пунктуационные нормы современного русского литературного языка; стилистически корректно использовать лексику и фразеологию.

Выпускник при получении основного общего образования получит возможность научиться:

- *писать рецензии, рефераты;*
- *составлять аннотации, тезисы выступления, конспекты;*
- *писать резюме, деловые письма, объявления с учётом внеязыковых требований, предъявляемых к ним, и в соответствии со спецификой употребления языковых средств.*

Текст

Выпускник при получении основного общего образования научится:

- анализировать и характеризовать тексты различных типов речи, стилей, жанров с точки зрения смыслового содержания и структуры, а также требований, предъявляемых к тексту как речевому произведению;
- осуществлять информационную переработку текста, передавая его содержание в виде плана (простого, сложного), тезисов, схемы, таблицы и т. п.;
- создавать и редактировать собственные тексты различных типов речи, стилей, жанров с учётом требований к построению связного текста.

Выпускник при получении основного общего образования получит возможность научиться:

- *создавать в устной и письменной форме учебно-научные тексты с учётом внеязыковых требований, предъявляемых к ним, и в соответствии со спецификой употребления в них языковых средств.*

Функциональные разновидности языка

Выпускник при получении основного общего образования научится:

- владеть практическими умениями различать тексты разговорного характера, научные, публицистические, официально-деловые, тексты художественной литературы (экстралингвистические особенности, лингвистические особенности на уровне употребления лексических средств, типичных синтаксических конструкций);
- различать и анализировать тексты разных жанров,
- создавать устные и письменные высказывания разных стилей, жанров и типов речи;
- оценивать чужие и собственные речевые высказывания разной функциональной направленности с точки зрения соответствия их коммуникативным требованиям и языковой правильности;
- исправлять речевые недостатки, редактировать текст;
- выступать перед аудиторией сверстников с небольшими информационными сообщениями, сообщением и небольшим докладом на учебно-научную тему.

Выпускник при получении основного общего образования получит возможность научиться:

- *различать и анализировать тексты разговорного характера, научные, публицистические, официально-деловые, тексты художественной литературы с точки зрения специфики использования в них лексических, морфологических, синтаксических средств;*
- *создавать тексты различных функциональных стилей и жанров, участвовать в дискуссиях на учебно-научные темы; составлять резюме, деловое письмо, объявление в официально-деловом стиле; готовить выступление, информационную заметку, сочинение- рассуждение в публицистическом стиле; принимать участие в беседах, разговорах, спорах в бытовой сфере общения, соблюдая нормы речевого поведения; создавать бытовые рассказы, истории, писать дружеские письма с учётом внеязыковых требований, предъявляемых к ним, и в соответствии со спецификой употребления языковых средств;*
- *анализировать образцы публичной речи с точки зрения её композиции, аргументации, языкового оформления, достижения поставленных коммуникативных задач;*
- *выступать перед аудиторией сверстников с небольшой протоколно-этикетной, развлекательной, убеждающей речью.*

Общие сведения о языке

Выпускник при получении основного общего образования научится:

- характеризовать основные социальные функции русского языка в России и

мире, место русского языка среди славянских языков, роль старославянского (церковнославянского) языка в развитии русского языка;

определять различия между литературным языком и диалектами, просторечием, профессиональными разновидностями языка, жаргоном и характеризовать эти различия;

- оценивать использование основных изобразительных средств языка.

Выпускник при получении основного общего образования получит возможность научиться:

- характеризовать вклад выдающихся лингвистов в развитие русистики.

Фонетика и орфоэпия. Графика

Выпускник при получении основного общего образования научится:

- проводить фонетический анализ слова;
- соблюдать основные орфоэпические правила современного русского литературного языка;
- извлекать необходимую информацию из орфоэпических словарей и справочников; использовать её в различных видах деятельности.

Выпускник при получении основного общего образования получит возможность научиться:

- опознавать основные выразительные средства фонетики (звукопись);
- выразительно читать прозаические и поэтические тексты;
- извлекать необходимую информацию из мультимедийных орфоэпических словарей и справочников; использовать её в различных видах деятельности.

Морфемика и словообразование

Выпускник при получении основного общего образования научится:

- делить слова на морфемы на основе смыслового, грамматического и словообразовательного анализа слова;
- различать изученные способы словообразования;
- анализировать и самостоятельно составлять словообразовательные пары и словообразовательные цепочки слов;
- применять знания и умения по морфемике и словообразованию в практике правописания, а также при проведении грамматического и лексического анализа слов.

Выпускник при получении основного общего образования получит возможность научиться:

- характеризовать словообразовательные цепочки и словообразовательные гнезда, устанавливая смысловую и структурную связь однокоренных слов;
- опознавать основные выразительные средства словообразования в художественной речи и оценивать их;
- извлекать необходимую информацию из морфемных, словообразовательных и этимологических словарей и справочников, в том числе мультимедийных;
- использовать этимологическую справку для объяснения правописания и лексического значения слова.

Лексикология и фразеология

Выпускник при получении основного общего образования научится:

- проводить лексический анализ слова, характеризуя лексическое значение, принадлежность слова к группе однозначных или многозначных слов, указывая прямое и переносное значение слова, принадлежность слова к активной или пассивной лексике, а также указывая сферу употребления и стилистическую окраску слова;
- группировать слова по тематическим группам;

- подбирать к словам синонимы, антонимы;
- опознавать фразеологические обороты;
- соблюдать лексические нормы в устных и письменных высказываниях;
- использовать лексическую синонимию как средство исправления неоправданного повтора в речи и как средство связи предложений в тексте;
- пользоваться различными видами лексических словарей (толковым словарём, словарём синонимов, антонимов, фразеологическим словарём и др.) и использовать полученную информацию в различных видах деятельности.

Выпускник *при получении основного общего образования получит возможность научиться:*

- *объяснять общие принципы классификации словарного состава русского языка;*
- *аргументировать различие лексического и грамматического значений слова;*
- *опознавать омонимы разных видов;*
- *оценивать собственную и чужую речь с точки зрения точного, уместного и выразительного словоупотребления;*
- *извлекать необходимую информацию из лексических словарей разного типа (толкового словаря, словарей синонимов, антонимов, устаревших слов, иностранных слов, фразеологического словаря и др.) и справочников, в том числе мультимедийных; использовать эту информацию в различных видах деятельности.*

Морфология

Выпускник при получении основного общего образования научится:

- опознавать самостоятельные (знаменательные) части речи и их формы, служебные части речи;
- анализировать слово с точки зрения его принадлежности к той или иной части речи;
- употреблять формы слов различных частей речи в соответствии с нормами современного русского литературного языка;
- применять морфологические знания и умения в практике правописания, в различных видах анализа;
- распознавать явления грамматической омонимии, существенные для решения орфографических и пунктуационных задач.

Выпускник *при получении основного общего образования получит возможность научиться:*

- *анализировать синонимические средства морфологии;*
- *различать грамматические омонимы;*
- *опознавать основные выразительные средства морфологии в публицистической и художественной речи и оценивать их; объяснять особенности употребления морфологических средств в текстах научного и официально-делового стилей речи;*
- *извлекать необходимую информацию из словарей грамматических трудностей, в том числе мультимедийных; использовать эту информацию в различных видах деятельности.*

Синтаксис

Выпускник при получении основного общего образования научится:

- опознавать основные единицы синтаксиса (словосочетание, предложение) и их виды;
- анализировать различные виды словосочетаний и предложений с точки зрения структурной и смысловой организации, функциональной предназначенности;
- употреблять синтаксические единицы в соответствии с нормами современного русского литературного языка;

- использовать разнообразные синонимические синтаксические конструкции в собственной речевой практике;
- применять синтаксические знания и умения в практике правописания, в различных видах анализа.

Выпускник при получении основного общего образования получит возможность научиться:

- анализировать синонимические средства синтаксиса;
- опознавать основные выразительные средства синтаксиса в публицистической и художественной речи и оценивать их; объяснять особенности употребления синтаксических конструкций в текстах научного и официально-делового стилей речи;
- анализировать особенности употребления синтаксических конструкций с точки зрения их функционально-стилистических качеств, требований выразительности речи.

Правописание: орфография и пунктуация

Выпускник при получении основного общего образования научится:

- соблюдать орфографические и пунктуационные нормы в процессе письма (в объёме содержания курса);
- объяснять выбор написания в устной форме (рассуждение) и письменной форме (с помощью графических символов);
- обнаруживать и исправлять орфографические и пунктуационные ошибки;
- извлекать необходимую информацию из орфографических словарей и справочников; использовать её в процессе письма.

Выпускник при получении основного общего образования получит возможность научиться:

- демонстрировать роль орфографии и пунктуации в передаче смысловой стороны речи;
- извлекать необходимую информацию из мультимедийных орфографических словарей и справочников по правописанию; использовать эту информацию в процессе письма.

Язык и культура

Выпускник при получении основного общего образования научится:

- выявлять единицы языка с национально-культурным компонентом значения в произведениях устного народного творчества, в художественной литературе и исторических текстах;
- приводить примеры, которые доказывают, что изучение языка позволяет лучше узнать историю и культуру страны;
- уместно использовать правила русского речевого этикета в учебной деятельности и повседневной жизни.

Выпускник при получении основного общего образования получит возможность научиться:

- характеризовать на отдельных примерах взаимосвязь языка, культуры и истории народа — носителя языка;
- анализировать и сравнивать русский речевой этикет с речевым этикетом отдельных народов России и мира.

1.2.5.2. Литература

Предметные результаты изучения предмета отражают:

1) осознание значимости чтения и изучения литературы для своего дальнейшего развития; формирование потребности в систематическом чтении как средстве познания мира и себя в этом мире, гармонизации

отношений человека и общества, многоаспектного диалога;

2) понимание литературы как одной из основных национально-культурных ценностей народа, как особого способа познания жизни;

3) обеспечение культурной самоидентификации, осознание коммуникативно-эстетических возможностей русского языка на основе изучения выдающихся произведений российской и мировой культуры;

4) воспитание квалифицированного читателя со сформированным эстетическим вкусом, способного аргументировать свое мнение и оформлять его словесно в устных и письменных высказываниях разных жанров, создавать развернутые высказывания аналитического и интерпретирующего характера, участвовать в обсуждении прочитанного, сознательно планировать свое досуговое чтение;

5) развитие способности понимать литературные художественные произведения, отражающие разные этнокультурные традиции;

6) овладение процедурами смыслового и эстетического анализа текста на основе понимания принципиальных отличий литературного художественного текста от научного, делового, публицистического и т.п., формирование умений воспринимать, анализировать, критически оценивать и интерпретировать прочитанное, осознавать художественную картину жизни, отраженную в литературном произведении, на уровне не только эмоционального восприятия, но и интеллектуального осмысления

Конкретизируя эти общие результаты, обозначим наиболее важные **предметные умения**, формируемые у обучающихся в результате освоения программы по литературе основной школы (в скобках указаны классы, когда эти умения стоит активно формировать; в этих классах можно уже проводить контроль сформированности этих умений):

- определять тему и основную мысль произведения (5-6 классы.);
- владеть различными видами пересказа (5-6 классы.), пересказывать сюжет; выявлять особенности композиции, основной конфликт, вычленять фабулу (6-7 классы.);
- характеризовать героев-персонажей, давать их сравнительные характеристики (5-6 классы.); оценивать систему персонажей (6-7 классы.);
- находить основные изобразительно-выразительные средства, характерные для творческой манеры писателя, определять их художественные функции (5-7 классы.); выявлять особенности языка и стиля писателя (7-9 классы.);
- определять родо-жанровую специфику художественного произведения (5-9 классы.);
- объяснять свое понимание нравственно-философской, социально-исторической и эстетической проблематики произведений (7-9 классы.);
- выделять в произведениях элементы художественной формы и обнаруживать связи между ними (5-7 классы.), постепенно переходя к анализу текста; анализировать литературные произведения разных жанров (8-9 классы.);
- выявлять и осмыслять формы авторской оценки героев, событий, характер авторских взаимоотношений с «читателем» как адресатом произведения (в каждом классе - на своем уровне);
- пользоваться основными теоретико-литературными терминами и понятиями (в каждом классе - умение пользоваться терминами, изученными в этом и предыдущих классах) как инструментом анализа и интерпретации художественного текста;

- представлять развернутый устный или письменный ответ на поставленные вопросы (в каждом классе - на своем уровне); вести учебные дискуссии (7-9 классы.);
- собирать материал и обрабатывать информацию, необходимую для составления плана, тезисного плана, конспекта, доклада, написания аннотации, сочинения, эссе, литературно-творческой работы, создания проекта на заранее объявленную или самостоятельно/под руководством учителя выбранную литературную или публицистическую тему, для организации дискуссии (в каждом классе - на своем уровне);
- выражать личное отношение к художественному произведению, аргументировать свою точку зрения (в каждом классе - на своем уровне);
- выразительно читать с листа и наизусть произведения/фрагменты произведений художественной литературы, передавая личное отношение к произведению (5-9 классы);
- ориентироваться в информационном образовательном пространстве: работать с энциклопедиями, словарями, справочниками, специальной литературой (5-9 классы.); пользоваться каталогами библиотек, библиографическими указателями, системой поиска в Интернете (5-9 классы.) (в каждом классе - на своем уровне).

При планировании **предметных** результатов освоения программы следует учитывать, что формирование различных умений, навыков, компетенций происходит у разных обучающихся с разной скоростью и в разной степени и не заканчивается в школе.

При оценке предметных результатов обучения литературе следует учитывать несколько **основных уровней сформированности читательской культуры**.

I уровень определяется наивно-реалистическим восприятием литературно-художественного произведения как истории из реальной жизни (сферы так называемой «первичной действительности»). Понимание текста на этом уровне осуществляется на основе буквальной «распаковки» смыслов; к художественному миру произведения читатель подходит с житейских позиций. Такое эмоциональное непосредственное восприятие, создает основу для формирования осмысленного и глубокого чтения, но с точки зрения эстетической еще не является достаточным. Оно *характеризуется способностями читателя воспроизводить содержание литературного произведения, отвечая на тестовые вопросы* (устно, письменно) типа «Что? Кто? Где? Когда? Какой?», кратко выражать/определять свое эмоциональное отношение к событиям и героям - качества последних только называются/перечисляются; способность к обобщениям проявляется слабо.

К основным **видам деятельности**, позволяющим диагностировать возможности читателей I уровня, относятся акцентно-смысловое чтение; воспроизведение элементов содержания произведения в устной и письменной форме (изложение, действие по действиям по заданному алгоритму с инструкцией); формулировка вопросов; составление системы вопросов и ответы на них (устные, письменные).

Условно им соответствуют следующие типы диагностических **заданий**:

- выразительно прочтите следующий фрагмент;
- определите, какие события в произведении являются центральными;
- определите, где и когда происходят описываемые события;
- опишите, каким вам представляется герой произведения, прокомментируйте слова героя;
- выделите в тексте наиболее непонятные (загадочные, удивительные и т. п.) для вас места;
- ответьте на поставленный учителем/автором учебника вопрос;

- определите, выделите, найдите, перечислите признаки, черты, повторяющиеся детали и т. п.

II уровень сформированности читательской культуры характеризуется тем, что обучающийся понимает обусловленность особенностей художественного произведения авторской волей, однако умение находить способы проявления авторской позиции у него пока отсутствуют.

У читателей этого уровня формируется стремление размышлять над прочитанным, появляется умение выделять в произведении значимые в смысловом и эстетическом плане отдельные элементы художественного произведения, а также возникает стремление находить и объяснять связи между ними. Читатель этого уровня пытается аргументированно отвечать на вопрос «Как устроен текст?», *умеет выделять крупные единицы произведения, пытается определять связи между ними для доказательства верности понимания темы, проблемы и идеи художественного текста.*

К основным **видам деятельности**, позволяющим диагностировать возможности читателей, достигших II уровня, можно отнести устное и письменное выполнение аналитических процедур с использованием теоретических понятий (нахождение элементов текста; наблюдение, описание, сопоставление и сравнение выделенных единиц; объяснение функций каждого из элементов; установление связи между ними; создание комментария на основе сплошного и хронологически последовательного анализа - *пофразового* (при анализе стихотворений и небольших прозаических произведений - рассказов, новелл) или *поэтизодного*; проведение целостного и межтекстового анализа).

Условно им соответствуют следующие типы диагностических **заданий**:

- выделите, определите, найдите, перечислите признаки, черты, повторяющиеся детали и т. п.;
- покажите, какие особенности художественного текста проявляют позицию его автора;
- покажите, как в художественном мире произведения проявляются черты реального мира (как внешней для человека реальности, так и внутреннего мира человека);
- проанализируйте фрагменты, эпизоды текста (по предложенному алгоритму и без него);
- сопоставьте, сравните, найдите сходства и различия (как в одном тексте, так и между разными произведениями);
- определите жанр произведения, охарактеризуйте его особенности;
- дайте свое рабочее определение следующему теоретико-литературному понятию.

Понимание текста на этом уровне читательской культуры осуществляется поверхностно; ученик знает формулировки теоретических понятий и может пользоваться ими при анализе произведения (например, может находить в тексте тропы, элементы композиции, признаки жанра), но не умеет пока делать «мостик» от этой информации к тематике, проблематике и авторской позиции.

III уровень определяется умением воспринимать произведение как художественное целое, концептуально осмыслять его в этой целостности, видеть воплощенный в нем авторский замысел. Читатель, достигший этого уровня, сумеет интерпретировать художественный смысл произведения, то есть отвечать на вопросы: «Почему (с какой целью?) произведение построено так, а не иначе? Какой художественный эффект дало именно такое построение, какой вывод на основе именно такого построения мы можем сделать о тематике, проблематике и авторской позиции в данном конкретном произведении?».

К основным **видам деятельности**, позволяющим диагностировать возможности читателей, достигших III уровня, можно отнести устное или письменное истолкование художественных функций особенностей поэтики произведения, рассматриваемого в его целостности, а также истолкование смысла

произведения как художественного целого; создание эссе, научно-исследовательских заметок (статьи), доклада на конференцию, рецензии, сценария и т.п.

Условно им соответствуют следующие типы диагностических **заданий**:

- выделите, определите, найдите, перечислите признаки, черты, повторяющиеся детали и т. п.;
- определите художественную функцию той или иной детали, приема и т. п.;
- определите позицию автора и способы ее выражения;
- проинтерпретируйте выбранный фрагмент произведения;
- объясните (устно, письменно) смысл названия произведения;
- озаглавьте предложенный текст (в случае если у литературного произведения нет заглавия);
- напишите сочинение-интерпретацию;
- напишите рецензию на произведение, неизучавшееся на уроках литературы.

Понимание текста на этом уровне читательской культуры осуществляется на основе «распаковки» смыслов художественного текста как дважды «закодированного» (естественным языком и специфическими художественными средствами).

Разумеется, ни один из перечисленных уровней читательской культуры не реализуется в чистом виде, тем не менее, условно можно считать, что читательское развитие школьников, обучающихся в 5-6 классах, соответствует первому уровню; в процессе литературного образования учеников 7-8 классов формируется второй ее уровень; читательская культура учеников 9 класса характеризуется появлением элементов третьего уровня. Это следует иметь в виду при осуществлении в литературном образовании разноуровневого подхода к обучению, а также при проверке качества его результатов.

Успешное освоение видов учебной деятельности, соответствующей разным уровням читательской культуры, и способность демонстрировать их во время экзаменационных испытаний служат критериями для определения степени подготовленности обучающихся основной школы. Определяя степень подготовленности, следует учесть условный характер соотнесения описанных заданий и разных уровней читательской культуры. Показателем достигнутых школьником результатов является не столько характер заданий, сколько качество их выполнения. Учитель может давать одни и те же задания (определите тематику, проблематику и позицию автора и докажите свое мнение) и, в зависимости от того, какие именно доказательства приводит ученик, определяет уровень читательской культуры и выстраивает уроки так, чтобы перевести ученика на более высокий для него уровень (работает в «зоне ближайшего развития»).

Устное народное творчество

Выпускник научится:

- осознанно воспринимать и понимать фольклорный текст; различать фольклорные и литературные произведения, обращаться к пословицам, поговоркам, фольклорным образам, традиционным фольклорным приёмам в различных ситуациях речевого общения, сопоставлять фольклорную сказку и её интерпретацию средствами других искусств (иллюстрация, мультипликация, художественный фильм);
- выделять нравственную проблематику фольклорных текстов как основу для развития представлений о нравственном идеале своего и русского народов, формирования представлений о русском национальном характере;
- видеть черты русского национального характера в героях русских сказок и былин, видеть черты национального характера своего народа в героях народных сказок и былин;

- учитывая жанрово-родовые признаки произведений устного народного творчества, выбирать фольклорные произведения для самостоятельного чтения;
- целенаправленно использовать малые фольклорные жанры в своих устных и письменных высказываниях;
- определять с помощью пословицы жизненную/вымышленную ситуацию;
- выразительно читать сказки и былины, соблюдая соответствующий интонационный рисунок устного рассказывания;
- пересказывать сказки, чётко выделяя сюжетные линии, не пропуская значимых композиционных элементов, используя в своей речи характерные для народных сказок художественные приёмы;
- выявлять в сказках характерные художественные приёмы и на этой основе определять жанровую разновидность сказки, отличать литературную сказку от фольклорной;
- видеть необычное в обычном, устанавливать неочевидные связи между предметами, явлениями, действиями, отгадывая или сочиняя загадку.

Выпускник получит возможность научиться:

- сравнивая сказки, принадлежащие разным народам, видеть в них воплощение нравственного идеала конкретного народа (находить общее и различное с идеалом русского и своего народов);
- рассказывать о самостоятельно прочитанной сказке, былине, обосновывая свой выбор;
- сочинять сказку (в том числе и по пословице), былинку и/или придумывать сюжетные линии;
- сравнивая произведения героического эпоса разных народов (былинку и сагу, былину и сказание), определять черты национального характера;
- выбирать произведения устного народного творчества разных народов для самостоятельного чтения, руководствуясь конкретными целевыми установками;
- устанавливать связи между фольклорными произведениями разных народов на уровне тематики, проблематики, образов (по принципу сходства и различия).

Древнерусская литература. Русская литература XVIII в. Русская литература XIX— XX вв.

Литература народов России. Зарубежная литература

Выпускник научится:

- осознанно воспринимать художественное произведение в единстве формы и содержания; адекватно понимать художественный текст и давать его смысловой анализ; интерпретировать прочитанное, устанавливать поле читательских ассоциаций, отбирать произведения для чтения;
- воспринимать художественный текст как произведение искусства, послание автора читателю, современнику и потомку;
- определять для себя актуальную и перспективную цели чтения художественной литературы; выбирать произведения для самостоятельного чтения;
- выявлять и интерпретировать авторскую позицию, определяя своё к ней отношение, и на этой основе формировать собственные ценностные ориентации;
- определять актуальность произведений для читателей разных поколений и вступать в диалог с другими читателями;
- анализировать и истолковывать произведения разной жанровой природы, аргументированно формулируя своё отношение к прочитанному;
- создавать собственный текст аналитического и интерпретирующего характера в различных форматах;
- сопоставлять произведение словесного искусства и его воплощение в других искусствах;

- работать с разными источниками информации и владеть основными способами её обработки и презентации.

Выпускник получит возможность научиться:

- выбирать путь анализа произведения, адекватный жанрово-родовой природе художественного текста;
- дифференцировать элементы поэтики художественного текста, видеть их художественную и смысловую функцию;
- сопоставлять «чужие» тексты интерпретирующего характера, аргументированно оценивать их;
- оценивать интерпретацию художественного текста, созданную средствами других искусств;
- создавать собственную интерпретацию изученного текста средствами других искусств;
- сопоставлять произведения русской и мировой литературы самостоятельно (или под руководством учителя), определяя линии сопоставления, выбирая аспект для сопоставительного анализа;
- вести самостоятельную проектно-исследовательскую деятельность и оформлять её результаты в разных форматах (работа исследовательского характера, реферат, проект).

Предметные результаты изучения предметной области «Родной язык и родная литература» должны отражать:

1.2.5.3. Родной язык (чувашский)

Предметные результаты изучения предметной области "Родной язык" должны отражать:

- 1) совершенствование видов речевой деятельности (аудирования, чтения, говорения и письма), обеспечивающих эффективное взаимодействие с окружающими людьми в ситуациях формального и неформального межличностного и межкультурного общения;
- 2) понимание определяющей роли языка в развитии интеллектуальных и творческих способностей личности в процессе образования и самообразования;
- 3) использование коммуникативно-эстетических возможностей родного языка;
- 4) расширение и систематизацию научных знаний о родном языке; осознание взаимосвязи его уровней и единиц; освоение базовых понятий лингвистики, основных единиц и грамматических категорий родного языка;
- 5) формирование навыков проведения различных видов анализа слова (фонетического, морфемного, словообразовательного, лексического, морфологического), синтаксического анализа словосочетания и предложения, а также многоаспектного анализа текста;
- 6) обогащение активного и потенциального словарного запаса, расширение объема используемых в речи грамматических средств для свободного выражения мыслей и чувств на родном языке адекватно ситуации и стилю общения;
- 7) овладение основными стилистическими ресурсами лексики и фразеологии родного языка, основными нормами родного языка (орфоэпическими, лексическими, грамматическими, орфографическими, пунктуационными), нормами речевого этикета; приобретение опыта их использования в речевой практике при создании устных и письменных высказываний; стремление к речевому самосовершенствованию;
- 8) формирование ответственности за языковую культуру как общечеловеческую ценность.

В результате изучения чувашского языка на уровне основного общего образования у выпускников будут сформированы личностные, метапредметные и предметные результаты.

Личностные результаты освоения учебного предмета «Чăваш чĕлхи» (Родной (чувашский) язык):

- этническая и общероссийская гражданская идентичность, осознание себя гражданином многонационального российского государства;
- ценностное отношение к истории, языку, культуре чувашского народа; осознанное, уважительное и доброжелательное отношение к духовным ценностям народов России и народов мира;
- сформированность целостного мировоззрения, соответствующего современному уровню развития науки и общественной практики, учитывающего социальное, культурное, языковое, духовное многообразие современного мира;
- сформированность ответственного отношения к учению, готовность и способность к саморазвитию и самообразованию на основе мотивации к обучению и познанию, осознанному выбору профессии на основе формирования уважительного отношения к труду;
- готовность и способность вести диалог с другими людьми и достигать в нем взаимопонимания;
- освоенность социальных норм, правил поведения, ролей и форм социальной жизни в группах и сообществах;
- сформированность ценности здорового и безопасного образа жизни;
- сформированность основ экологической культуры, соответствующей современному уровню экологического мышления;
- осознание значения семейных ценностей, формирование и развитие уважительного и заботливого отношения к членам своей семьи;
- развитие эстетической культуры через освоение художественного наследия чувашского народа и других народов России и мира.

Метапредметные результаты включают освоенные обучающимися межпредметные понятия и универсальные учебные действия (регулятивные, познавательные, коммуникативные).

Условием формирования *межпредметных* понятий, таких как система, факт, закономерность, феномен, анализ, синтез является овладение обучающимися основами читательской компетенции, приобретение навыков работы с информацией, участие в проектной деятельности. В основной школе на уроках чувашского языка будет продолжена работа по формированию межпредметных понятий. Обучающиеся усовершенствуют приобретённые на начальном уровне навыки работы с информацией и пополнят их. Они смогут работать с текстами, преобразовывать и интерпретировать содержащуюся в них информацию, в том числе:

- систематизировать, сопоставлять, анализировать, обобщать и интерпретировать информацию, содержащуюся в готовых информационных объектах;
- выделять главную и избыточную информацию, выполнять смысловое свёртывание выделенных фактов, мыслей; представлять информацию в сжатой словесной форме (в виде плана или тезисов) и в наглядно-символической форме (в виде таблиц, графических схем и диаграмм, карт понятий концептуальных диаграмм, опорных конспектов);
- заполнять и дополнять таблицы, схемы, диаграммы, тексты.

В ходе изучения предмета «Чăваш чĕлхи» (Родной (чувашский) язык) обучающиеся приобретут опыт проектной деятельности как особой формы учебной работы, способствующей воспитанию самостоятельности, инициативности, ответственности, повышению мотивации и эффективности учебной деятельности.

В соответствии с ФГОС ООО выделяются три группы *универсальных учебных действий*: регулятивные, познавательные, коммуникативные.

Регулятивные универсальные учебные действия:

- умение самостоятельно определять цели обучения, ставить и формулировать новые задачи в учебе и познавательной деятельности, развивать мотивы и интересы своей познавательной деятельности;
- умение самостоятельно планировать пути достижения целей, в том числе альтернативные, осознанно выбирать наиболее эффективные способы решения учебных и познавательных задач;
- умение соотносить свои действия с планируемыми результатами, осуществлять контроль своей деятельности в процессе достижения результата, определять способы действий в рамках предложенных условий и требований, корректировать свои действия в соответствии с изменяющейся ситуацией;
- умение оценивать правильность выполнения учебной задачи, собственные возможности ее решения;
- владение основами самоконтроля, самооценки, принятия решений и осуществления осознанного выбора в учебной и познавательной деятельности.

Познавательные универсальные учебные действия:

- умение определять понятия, создавать обобщения, устанавливать аналогии, классифицировать, самостоятельно выбирать основания и критерии для классификации, устанавливать причинно-следственные связи, строить логическое рассуждение, умозаключение (индуктивное, дедуктивное, по аналогии) и делать выводы;
- умение создавать, применять и преобразовывать знаки и символы, модели и схемы для решения учебных и познавательных задач;
- смысловое чтение;
- развитие мотивации к овладению культурой активного использования словарей и других поисковых систем.

Коммуникативные универсальные учебные действия:

- умение организовывать учебное сотрудничество и совместную деятельность с учителем и сверстниками; работать индивидуально и в группе: находить общее решение и разрешать конфликты на основе согласования позиций и учета интересов; формулировать, аргументировать и отстаивать свое мнение;
- умение осознанно использовать речевые средства в соответствии с задачей коммуникации для выражения своих чувств, мыслей и потребностей для планирования и регуляции своей деятельности; владение устной и письменной речью, монологической контекстной речью;
- формирование и развитие компетентности в области использования информационно-коммуникационных технологий.

Предметные результаты освоения учебного предмета «Чăваш чĕлхи» (Родной (чувацкий) язык):

- совершенствование видов речевой деятельности (аудирования, чтения, говорения и письма), обеспечивающих эффективное взаимодействие с окружающими людьми в ситуациях формального и неформального межличностного и межкультурного общения;
- понимание определяющей роли языка в развитии интеллектуальных и творческих способностей личности, в процессе образования и самообразования;
- использование коммуникативно-эстетических возможностей родного языка;
- систематизация научных знаний о чувашском языке;
- сформированность навыков проведения различных видов анализа слова: фонетического,

морфемного, словообразовательного, лексического, морфологического; синтаксического анализа словосочетания и предложения;

– обогащение активного словарного запаса, расширение объема используемых в речи грамматических средств для свободного выражения мыслей и чувств на родном языке адекватно ситуации и стилю общения;

– овладение основными нормами литературного чувашского языка (орфоэпическими, лексическими, грамматическими, орфографическими, пунктуационными), нормами чувашского речевого этикета, приобретение опыта их использования в устной и письменной речевой практике;

– формирование ответственности за языковую культуру как общечеловеческую ценность.

В совершенствовании видов речевой деятельности (аудирования, говорения, чтения и письма), обеспечивающих эффективное взаимодействие с окружающими людьми в ситуациях формального и неформального межличностного и межкультурного общения, предусматриваются следующие результаты:

Аудирование

Выпускник научится:

- понимать коммуникативную цель говорящего;
- устанавливать смысловые части текста;
- воспринимать на слух аудиотексты, построенные на изученном материале, и полностью понимать их содержание;
- использовать контекстуальную или языковую догадку при восприятии на слух текстов, содержащих незнакомые слова и словосочетания.

Выпускник получит возможность научиться:

- полностью воспринимать и понимать на слух речь на чувашском языке.

Говорение

Выпускник научится:

- вести разговор с собеседником, задавая вопросы и отвечая на них, соглашаясь или не соглашаясь с собеседником;
- начать, продолжить и завершить разговор;
- соблюдать в речи основные нормы чувашского литературного языка, нормы чувашского речевого этикета;
- осознанно строить речевое высказывание в соответствии с коммуникативными задачами;
- составлять несложные монологические тексты на изученные темы в форме повествования, описания и рассуждения;
- составлять собственный текст по аналогии;
- воспроизводить наизусть тексты рифмовок, небольших стихотворений, песен;
- пересказывать доступный по объему услышанный или прочитанный текст по опорам, без опор;
- кратко охарактеризовать персонаж;
- кратко рассказать о своей проектной работе.

Выпускник получит возможность научиться:

- брать интервью и давать интервью;
- составлять тексты в форме повествования, описания и рассуждения;
- воспроизводить наизусть тексты стихотворений, песен;

- пересказывать подробно содержание прочитанных текстов.

Чтение

Выпускник научится:

- читать про себя и находить в тексте нужную информацию;
- догадываться о значении незнакомых слов по контексту;
- не обращать внимания на незнакомые слова, не мешающие понимать основное содержание текста;
- самостоятельно определить тему, главную мысль прочитанного текста;
- формулировать простые выводы на основе информации, которая содержится в прочитанном тексте.

Выпускник получит возможность научиться:

- самостоятельно читать тексты на чувашском языке и находить в них нужную информацию.

Письмо

Выпускник научится:

- правильно писать на чувашском языке с учетом изученных правил;
- передавать содержание прослушанного или прочитанного текста в письменной форме;
- создавать собственные письменные высказывания на изученные темы;
- заполнять простые анкеты.

Выпускник получит возможность научиться:

- писать сочинения, отзывы и рецензии.

В овладении языковыми средствами и формировании навыков оперирования ими предусматриваются следующие результаты:

Графика, орфография, пунктуация

Выпускник научится:

- воспроизводить графически и каллиграфически корректно все буквы чувашского алфавита;
- находить и исправлять орфографические и пунктуационные ошибки;
- писать правильно в рамках изученных орфографических и пунктуационных правил слова, словосочетания и предложения;
- пользоваться чувашским алфавитом;
- пользоваться орфографическим словарём.

Выпускник получит возможность научиться:

- осознавать важность сохранения в речи орфографических и пунктуационных норм;
- находить нужную информацию из различных словарей и мультимедийных средств и грамотно использовать их в письме.

Фонетика и орфоэпия

Выпускник научится:

- правильно произносить в словах все гласные и согласные звуки с учетом основных фонетических законов чувашского языка;
- проводить фонетический разбор слова;
- произносить слова с правильной постановкой ударения;
- правильно произносить предложения с точки зрения их ритмико-интонационных особенностей.

Выпускник получит возможность научиться:

- выразительно читать тексты из прозы и поэзии;

Лексика и фразеология

Выпускник научится:

- проводить лексический анализ слова;
- объединять слова в тематические группы;
- подбирать синонимы и антонимы;
- использовать в речи многозначные, парные, повторяющиеся слова;
- распознавать фразеологические обороты, пользоваться ими в речи;
- использовать синонимы как средство связи предложений в тексте и как средство устранения неоправданного повтора;

– наблюдать за использованием переносных значений слов в устных и письменных текстах (метафора, эпитет, олицетворение);

- пользоваться различными видами лексических словарей (толковых, синонимов, антонимов, фразеологизмов).

Выпускник получит возможность научиться:

– оценить свою и чужую речь с точки зрения точного, уместного и выразительного словоупотребления;

- опознавать лексико-фразеологические средства в публицистических и художественных текстах;

– находить в различных лексических словарях (толковых, синонимов, антонимов, фразеологизмов) и мультимедийных средствах необходимую информацию.

Морфемика и словообразование

Выпускник научится:

- провести морфемный анализ слова;
- определить основные способы словообразования;
- уметь образовывать новые слова из заданного слова.

Выпускник получит возможность научиться:

- находить нужную информацию из словарей и справочников;
- уделять внимание этимологической стороне слова при объяснении лексического значения слова.

Морфология

Выпускник научится:

- различать части речи чувашского языка;
- определить морфологические признаки слов;
- провести морфологический анализ слова;
- использовать в речи различные формы частей речи в рамках норм современного чувашского литературного языка;

– применять знания и умения по морфологии на практике письма.

Выпускник получит возможность научиться:

– опознавать морфологические единицы в публицистических и художественных текстах, знать морфологические формы, используемые в научном и деловом стилях;

– находить нужную информацию по морфологии в различных словарях и мультимедийных средствах.

Синтаксис.

Выпускник научится:

- опознавать основные единицы синтаксиса (словосочетание, предложение, текст);
- составлять различные виды словосочетаний и предложений;
- находить грамматическую основу предложения;
- распознавать главные и второстепенные члены предложения;
- опознавать простые и сложные предложения;
- проводить синтаксический анализ словосочетания и предложения;
- опираться на грамматико-интонационный анализ при объяснении расстановки знаков

препинания в предложении.

Выпускник получит возможность научиться:

- опознавать синтаксические средства в публицистических и художественных текстах, знать синтаксические формы, используемые в научном и деловом стилях;
- провести функционально-стилистический анализ синтаксических конструкций, использование различных синтаксических конструкций как средств усиления выразительности речи.

1.2.5.2. Родная литература (чувашская)

Родная литература (чувашская)

Предметные результаты изучения предмета «Родная литература» должна отражать:

- 1) осознание значимости чтения и изучения родной литературы для своего дальнейшего развития; формирование потребности в систематическом чтении как средстве познания мира и себя в этом мире, гармонизации отношений человека и общества, многоаспектного диалога;
- 2) понимание родной литературы как одной из основных национально-культурных ценностей народа, как особого способа познания жизни;
- 3) обеспечение культурной самоидентификации, осознание коммуникативно-эстетических возможностей родного языка на основе изучения выдающихся произведений культуры своего народа, российской и мировой культуры;
- 4) воспитание квалифицированного читателя со сформированным эстетическим вкусом, способного аргументировать свое мнение и оформлять его словесно в устных и письменных высказываниях разных жанров, создавать развернутые высказывания аналитического и интерпретирующего характера, участвовать в обсуждении прочитанного, сознательно планировать свое досуговое чтение;
- 5) развитие способности понимать литературные художественные произведения, отражающие разные этнокультурные традиции;
- 6) овладение процедурами смыслового и эстетического анализа текста на основе понимания принципиальных отличий литературного художественного текста от научного, делового, публицистического и т.п., формирование умений воспринимать, анализировать, критически оценивать и интерпретировать прочитанное, осознавать художественную картину жизни, отраженную в литературном произведении, на уровне не только эмоционального восприятия, но и интеллектуального осмысления.

Планируемые метапредметные результаты изучения учебного предмета «Тăван (чăваш) литератури» (Родная (чувашская) литература) проявляются в формировании универсальных учебных действий. В соответствии с ФГОС ООО выделяются три группы универсальных учебных действий: регулятивные, познавательные, коммуникативные.

Регулятивные универсальные учебные действия

Выпускник научится:

- целеполаганию, включая постановку новых целей, преобразование практической задачи в познавательную;
- самостоятельно анализировать условия достижения цели на основе учёта выделенных учителем ориентиров действия в новом учебном материале;
- планировать пути достижения целей;
- устанавливать целевые приоритеты;
- уметь самостоятельно контролировать своё время и управлять им;
- принимать решения в проблемной ситуации на основе переговоров;
- осуществлять констатирующий и предвосхищающий контроль по результату и по способу действия; актуальный контроль на уровне произвольного внимания;
- адекватно самостоятельно оценивать правильность выполнения действия и вносить необходимые коррективы в исполнение, как в конце действия, так и по ходу его реализации;
- основам прогнозирования как основам предвидения будущих событий и развития процесса.

Выпускник получит возможность научиться:

- *самостоятельно ставить новые учебные цели и задачи;*
- *строить жизненные планы во временной перспективе;*
- *при планировании достижения целей самостоятельно и адекватно учитывать условия и средства их достижения;*
- *выделять альтернативные способы достижения цели и выбирать наиболее эффективный способ;*
- *регулировать свои учебную и познавательную деятельности в форме осознанного управления своим поведением и деятельностью, направленной на достижение поставленных целей;*
- *осуществлять познавательную рефлексию в отношении действий по решению учебных и познавательных задач;*
- *адекватно оценивать объективную трудность как меру фактического или предполагаемого расхода ресурсов на решение задачи;*
- *адекватно оценивать свои возможности достижения цели определённой сложности в различных сферах самостоятельной деятельности;*
- *прилагать волевые усилия и преодолевать трудности и препятствия на пути достижения целей.*

Познавательные универсальные учебные действия

Выпускник научится:

- основам реализации проектно-исследовательской деятельности;
- осуществлять расширенный поиск информации с использованием ресурсов библиотек и Интернета;
- давать определение понятиям;
- устанавливать причинно-следственные связи;
- осуществлять логическую операцию установления родовидовых отношений, ограничение понятий;

- обобщать понятия: осуществлять логическую операцию перехода от видовых признаков к родовому понятию, от понятия с меньшим объёмом к понятию с большим объёмом;
- осуществлять сравнение, сериацию и классификацию, самостоятельно выбирая основания и критерии для указанных логических операций;
- строить логическое рассуждение, включающее установление причинно-следственных связей;
- объяснять явления, процессы, связи и отношения, выявляемые в ходе исследования;
- пользоваться разными видами чтения: ознакомительное, изучающее, поисковое;
- структурировать тексты, включая умение выделять главное и второстепенное, главную идею текста, выстраивать последовательность описываемых событий;
- работать со словами и словосочетаниями в переносном значении: понимать переносный смысл выражений; понимать и употреблять обороты речи, построенные на иносказании, образном сближении слов.

Выпускник получит возможность научиться:

- *пользоваться рефлексивным чтением;*
- *ставить проблему, аргументировать её актуальность; самостоятельно проводить исследование на основе применения методов наблюдения и эксперимента;*
- *выдвигать гипотезы о связях и закономерностях событий, процессов, объектов;*
- *организовывать исследование с целью проверки гипотез;*
- *делать умозаключения (индуктивное и по аналогии) и выводы на основе аргументации.*

Коммуникативные универсальные учебные действия

Выпускник научится:

- учитывать разные мнения и стремиться к координации различных позиций в сотрудничестве;
- формулировать собственное мнение и позицию, аргументировать и координировать её с позициями партнёров в сотрудничестве при выработке общего решения в совместной деятельности;
- устанавливать и сравнивать разные точки зрения, прежде чем принимать решения и делать выбор;
- аргументировать свою точку зрения, спорить и отстаивать свою позицию не враждебным для оппонентов образом;
- задавать вопросы, необходимые для организации собственной деятельности и сотрудничества с партнёром;
- осуществлять взаимный контроль и оказывать в сотрудничестве необходимую взаимопомощь;
- адекватно использовать речь для планирования и регуляции своей деятельности;
- адекватно использовать речевые средства для решения различных коммуникативных задач; владеть устной и письменной речью; строить монологическое контекстное высказывание;
- организовывать и планировать учебное сотрудничество с учителем и сверстниками, определять цели и функции участников, способы взаимодействия; планировать общие способы работы;
- осуществлять контроль, коррекцию, оценку действий партнёра, уметь убеждать;
- работать в группе – устанавливать рабочие отношения, эффективно сотрудничать и способствовать продуктивной кооперации; интегрироваться в группу сверстников и строить продуктивное взаимодействие со сверстниками и взрослыми;
- пользоваться основами коммуникативной рефлексии;

- использовать адекватные языковые средства для отображения своих чувств, мыслей, мотивов и потребностей.

Выпускник получит возможность научиться:

- *учитывать и координировать отличные от собственной позиции других людей в сотрудничестве;*

- *учитывать разные мнения и интересы и обосновывать собственную позицию;*

- *понимать относительность мнений и подходов к решению проблемы;*

- *продуктивно разрешать конфликты на основе учёта интересов и позиций всех участников, поиска и оценки альтернативных способов разрешения конфликтов; договариваться и приходить к общему решению в совместной деятельности, в том числе в ситуации столкновения интересов;*

- *брать на себя инициативу в организации совместного действия (деловое лидерство);*

- *оказывать поддержку и содействие тем, от кого зависит достижение цели в совместной деятельности;*

- *осуществлять коммуникативную рефлексию как основу собственных действий и действий партнёра;*

- *в процессе коммуникации достаточно точно, последовательно и полно передавать партнёру необходимую информацию как ориентир для построения действия;*

- *вступать в диалог, а также участвовать в коллективном обсуждении проблем, участвовать в дискуссии и аргументировать свою позицию, владеть монологической и диалогической формами речи в соответствии с грамматическими и синтаксическими нормами родного(чувашского) языка;*

- *следовать морально-этическим и психологическим принципам общения и сотрудничества на основе уважительного отношения к партнёрам, внимания к личности другого, адекватного межличностного восприятия, готовности адекватно реагировать на нужды других, в частности оказывать помощь и эмоциональную поддержку партнёрам в процессе достижения общей цели совместной деятельности;*

- *устраивать эффективные групповые обсуждения и обеспечивать обмен знаниями между членами группы для принятия эффективных совместных решений;*

- *в совместной деятельности чётко формулировать цели группы и позволять её участникам проявлять собственную энергию для достижения этих целей.*

Планируемые предметные результаты

Выпускник научится:

- владеть различными видами аудирования (с полным пониманием художественного текста, с пониманием основного содержания, с выборочным извлечением необходимой информации);

- анализировать художественное произведение, определять его принадлежность к одному из литературных родов и жанров, формулировать тему, выявлять проблему, идею, характеризовать героев одного или нескольких произведений;

- оперировать основными теоретико-литературными понятиями, использовать их при анализе художественного текста;

- определять сюжет, построение композиции, изобразительно-выразительные средства языка;

- интерпретировать художественный текст;

- соотносить содержание произведения со временем его написания, выявить нравственно-духовные ценности;

- выявлять проблемные вопросы в фольклоре и литературных произведениях чувашских писателей, писателей России;
- выявлять авторскую позицию, выразить свое отношение к ней;
- владеть навыками работы с учебной книгой, словарями и другими информационными источниками, включая СМИ и ресурсы Интернета;
- владеть навыками различных видов чтения (изучающим, ознакомительным, просмотровым) и информационной переработки прочитанного материала;
- адекватно понимать, интерпретировать и комментировать тексты различных функционально-смысловых типов речи (повествование, описание, рассуждение) и функциональных разновидностей языка;
- участвовать в диалогическом и полилогическом общении, создавать устные монологические высказывания разной коммуникативной направленности в зависимости от целей, сферы и ситуации общения с соблюдением норм современного чувашского литературного языка и речевого этикета;
- создавать и редактировать письменные тексты разных стилей и жанров с соблюдением норм современного чувашского литературного языка и речевого этикета.

Выпускник получит возможность научиться:

- *воспринимать чувашскую литературу как одну из основных культурных ценностей народа (отражающей его менталитет, историю, мировосприятие) и человечества (содержащей смыслы, важные для человечества в целом);*
- *осознавать коммуникативно-эстетические возможности родного языка на основе изучения выдающихся произведений чувашской литературы, культуры своего народа, российской и мировой культур;*
- *аргументировать свое мнение и оформлять его словесно в устных и письменных высказываниях разных жанров, создавать развернутые высказывания аналитического и интерпретирующего характера, участвовать в обсуждении прочитанного, сознательно планировать свое досуговое чтение;*
- *понимать и воспринимать литературные художественные произведения, воплощающие разные этнокультурные традиции;*
- *сопоставлять произведения родной литературы с произведениями народов России и зарубежной литературы и выявлять их сходство и национальное своеобразие;*
- *осознавать значимость чтения и изучения литературы для своего дальнейшего развития;*
- *систематическому чтению как средству познания мира и себя в этом мире, как в способе своего эстетического и интеллектуального развития;*
- *воспринимать чувашскую литературу как одну из основных культурных ценностей народа (отражающей его менталитет, историю, мировосприятие) и человечества (содержащей смыслы, важные для человечества в целом);*
- *владеть способами эстетического и смыслового анализа текста на основе понимания принципиальных отличий литературного художественного текста от научного, делового, публицистического и т. п.*
- *писать конспект, отзыв, тезисы, рефераты, статьи, рецензии, доклады, интервью, очерки, доверенности, резюме и другие жанры;*

- *осознанно использовать речевые средства в соответствии с задачей коммуникации для выражения своих чувств, мыслей и потребностей; планирования и регуляции своей деятельности;*
- *участвовать в разных видах обсуждения, формулировать собственную позицию и аргументировать ее, привлекая сведения из жизненного и читательского опыта;*
- *самостоятельно определять цели своего обучения, ставить и формулировать для себя новые задачи в учебе и познавательной деятельности, развивать мотивы и интересы своей познавательной деятельности;*
- *самостоятельно планировать пути достижения целей, в том числе альтернативные, осознанно выбирать наиболее эффективные способы решения учебных и познавательных задач.*

1.2.5.5. Иностраннный язык (Английский язык)

Изучение предметной области "Иностранные языки" должно обеспечить:

приобщение к культурному наследию стран изучаемого иностранного языка, воспитание ценностного отношения к иностранному языку как инструменту познания и достижения взаимопонимания между людьми и народами;

осознание тесной связи между овладением иностранными языками и личностным, социальным и профессиональным ростом;

формирование коммуникативной иноязычной компетенции (говорение, аудирование, чтение и письмо), необходимой для успешной социализации и самореализации;

обогащение активного и потенциального словарного запаса, развитие у обучающихся культуры владения иностранным языком в соответствии с требованиями к нормам устной и письменной речи, правилами речевого этикета.

Предметные результаты изучения предметной области "Иностранные языки" должны отражать:

- 1) формирование дружелюбного и толерантного отношения к ценностям иных культур, оптимизма и выраженной личностной позиции в восприятии мира, в развитии национального самосознания на основе знакомства с жизнью своих сверстников в других странах, с образцами зарубежной литературы разных жанров, с учетом достигнутого обучающимися уровня иноязычной компетентности;
- 2) формирование и совершенствование иноязычной коммуникативной компетенции; расширение и систематизацию знаний о языке, расширение лингвистического кругозора и лексического запаса, дальнейшее овладение общей речевой культурой;
- 3) достижение допорогового уровня иноязычной коммуникативной компетенции;
- 4) создание основы для формирования интереса к совершенствованию достигнутого уровня владения изучаемым иностранным языком, в том числе на основе самонаблюдения и самооценки, к изучению второго/третьего иностранного языка, к использованию иностранного языка как средства получения информации, позволяющего расширять свои знания в других предметных областях.

Коммуникативные умения Говорение. Диалогическая речь

Выпускник научится:

- вести диалог (диалог этикетного характера, диалог-расспрос, диалог побуждение к действию; комбинированный диалог) в стандартных ситуациях неофициального общения в рамках освоенной тематики, соблюдая нормы речевого этикета, принятые в стране изучаемого языка.

Выпускник получит возможность научиться:

- вести диалог-обмен мнениями;
- брать и давать интервью;
- вести диалог-расспрос на основе нелинейного текста (таблицы, диаграммы и т. д.).

Говорение. Монологическая речь

Выпускник научится:

- строить связное монологическое высказывание с опорой на зрительную наглядность и/или вербальные опоры (ключевые слова, план, вопросы) в рамках освоенной тематики;
- описывать события с опорой на зрительную наглядность и/или вербальную опору (ключевые слова, план, вопросы);
- давать краткую характеристику реальных людей и литературных персонажей;
- передавать основное содержание прочитанного текста с опорой или без опоры на текст, ключевые слова/ план/ вопросы;
- описывать картинку/ фото с опорой или без опоры на ключевые слова/ план/ вопросы.

Выпускник получит возможность научиться:

- делать сообщение на заданную тему на основе прочитанного;
- комментировать факты из прочитанного/ прослушанного текста, выражать и аргументировать свое отношение к прочитанному/прослушанному;
- кратко высказываться без предварительной подготовки на заданную тему в соответствии с предложенной ситуацией общения;
- кратко высказываться с опорой на нелинейный текст (таблицы, диаграммы, расписание и т. п.);
- кратко излагать результаты выполненной проектной работы.

Аудирование

Выпускник научится:

- воспринимать на слух и понимать основное содержание несложных аутентичных текстов, содержащих некоторое количество неизученных языковых явлений;
- воспринимать на слух и понимать нужную/интересующую/ запрашиваемую информацию в аутентичных текстах, содержащих как изученные языковые явления, так и некоторое количество неизученных языковых явлений.

Выпускник получит возможность научиться:

- выделять основную тему в воспринимаемом на слух тексте;
- использовать контекстуальную или языковую догадку при восприятии на слух текстов, содержащих незнакомые слова.

Чтение

Выпускник научится:

- читать и понимать основное содержание несложных аутентичных текстов, содержащие отдельные неизученные языковые явления;
- читать и находить в несложных аутентичных текстах, содержащих отдельные неизученные языковые явления, нужную/интересующую/ запрашиваемую информацию, представленную в явном и в неявном виде;
- читать и полностью понимать несложные аутентичные тексты, построенные на изученном языковом

материале;

- выразительно читать вслух небольшие построенные на изученном языковом материале аутентичные тексты, демонстрируя понимание прочитанного.

Выпускник получит возможность научиться:

- *устанавливать причинно-следственную взаимосвязь фактов и событий, изложенных в несложном аутентичном тексте;*
- *восстанавливать текст из разрозненных абзацев или путем добавления выпущенных фрагментов.*

Письменная речь

Выпускник научится:

- заполнять анкеты и формуляры, сообщая о себе основные сведения (имя, фамилия, пол, возраст, гражданство, национальность, адрес и т. д.);
- писать короткие поздравления с днем рождения и другими праздниками, с употреблением формул речевого этикета, принятых в стране изучаемого языка, выражать пожелания (объемом 30-40 слов, включая адрес);
- писать личное письмо в ответ на письмо-стимул с употреблением формул речевого этикета, принятых в стране изучаемого языка: сообщать краткие сведения о себе и запрашивать аналогичную информацию о друге по переписке; выражать благодарность, извинения, просьбу; давать совет и т. д. (объемом 100-120 слов, включая адрес);
- писать небольшие письменные высказывания с опорой на образец/ план.

Выпускник получит возможность научиться:

- *делать краткие выписки из текста с целью их использования в собственных устных высказываниях;*
- *писать электронное письмо (e-mail) зарубежному другу в ответ на электронное письмо-стимул;*
- *составлять план/ тезисы устного или письменного сообщения;*
- *кратко излагать в письменном виде результаты проектной деятельности;*
- *писать небольшое письменное высказывание с опорой на нелинейный текст (таблицы, диаграммы и т. п.).*

Языковые навыки и средства оперирования ими Орфография и пунктуация

Выпускник научится:

- правильно писать изученные слова;
- правильно ставить знаки препинания в конце предложения: точку в конце повествовательного предложения, вопросительный знак в конце вопросительного предложения, восклицательный знак в конце восклицательного предложения;
- расставлять в личном письме знаки препинания, диктуемые его форматом, в соответствии с нормами, принятыми в стране изучаемого языка.

Выпускник получит возможность научиться:

- *сравнивать и анализировать буквосочетания английского языка и их транскрипцию.*

Фонетическая сторона речи

Выпускник научится:

- различать на слух и адекватно, без фонематических ошибок, ведущих к сбою коммуникации, произносить слова изучаемого иностранного языка;

- соблюдать правильное ударение в изученных словах;
- различать коммуникативные типы предложений по их интонации;
- членить предложение на смысловые группы;
- адекватно, без ошибок, ведущих к сбою коммуникации, произносить фразы с точки зрения их ритмико-интонационных особенностей (побудительное предложение; общий, специальный, альтернативный и разделительный вопросы), в том числе, соблюдая правило отсутствия фразового ударения на служебных словах.

Выпускник получит возможность научиться:

- *выражать модальные значения, чувства и эмоции с помощью интонации;*
- *различать британские и американские варианты английского языка в прослушанных высказываниях.*

Лексическая сторона речи

Выпускник научится:

- узнавать в письменном и звучащем тексте изученные лексические единицы (слова, словосочетания, реплики-клише речевого этикета), в том числе многозначные в пределах тематики основной школы;
- употреблять в устной и письменной речи в их основном значении изученные лексические единицы (слова, словосочетания, реплики-клише речевого этикета), в том числе многозначные, в пределах тематики основной школы в соответствии с решаемой коммуникативной задачей;
- соблюдать существующие в английском языке нормы лексической сочетаемости;
- распознавать и образовывать родственные слова с использованием словосложения и конверсии в пределах тематики основной школы в соответствии с решаемой коммуникативной задачей;
- распознавать и образовывать родственные слова с использованием аффиксации в пределах тематики основной школы в соответствии с решаемой коммуникативной задачей:
 - глаголы при помощи аффиксов *dis-*, *mis-*, *re-*, *-ize/-ise*;
 - имена существительные при помощи суффиксов *-or/ -er*, *-ist*, *-sion/-tion*, *-nce/-ence*, *-ment*, *-ity*, *-ness*, *-ship*, *-ing*;
 - имена прилагательные при помощи аффиксов *inter-*; *-y*, *-ly*, *-ful*, *-al*, *-ic*, *-ian/an*, *-ing*; *-ous*, *-able/ible*, *-less*, *-ive*;
 - наречия при помощи суффикса *-ly*;
 - имена существительные, имена прилагательные, наречия при помощи отрицательных префиксов *im-*, *in-*;
 - числительные при помощи суффиксов *-teen*, *-ty*; *-th*.

Выпускник получит возможность научиться:

- *распознавать и употреблять в речи в нескольких значениях многозначные слова, изученные в пределах тематики основной школы;*
- *знать различия между явлениями синонимии и антонимии; употреблять в речи изученные синонимы и антонимы адекватно ситуации общения;*
- *распознавать и употреблять в речи наиболее распространенные фразовые глаголы;*
- *распознавать принадлежность слов к частям речи по аффиксам;*
- *распознавать и употреблять в речи различные средства связи в тексте для обеспечения его целостности (firstly, to begin with, however, as for me, finally, at last, etc.);*

- использовать языковую догадку в процессе чтения и аудирования (догадываться о значении незнакомых слов по контексту, по сходству с русским/родным языком, по словообразовательным элементам).

Грамматическая сторона речи

Выпускник научится:

- оперировать в процессе устного и письменного общения основными синтаксическими конструкциями и морфологическими формами в соответствии с коммуникативной задачей в коммуникативно-значимом контексте;
- распознавать и употреблять в речи различные коммуникативные типы предложений: повествовательные (в утвердительной и отрицательной форме) вопросительные (общий, специальный, альтернативный и разделительный вопросы), побудительные (в утвердительной и отрицательной форме) и восклицательные;
- распознавать и употреблять в речи распространенные и нераспространенные простые предложения, в том числе с несколькими обстоятельствами, следующими в определенном порядке;
- распознавать и употреблять в речи предложения с начальным *It*;
- распознавать и употреблять в речи предложения с начальным *There+to be*;
- распознавать и употреблять в речи сложносочиненные предложения с сочинительными союзами *and, but, or*;
- распознавать и употреблять в речи сложноподчиненные предложения с союзами и союзными словами *because, if, that, who, which, what, when, where, how, why*;
- использовать косвенную речь в утвердительных и вопросительных предложениях в настоящем и прошедшем времени;
- распознавать и употреблять в речи условные предложения реального характера (Conditional I - *If I see Jim, I'll invite him to our school party*) и нереального характера (Conditional II - *If I were you, I would start learning French*);
- распознавать и употреблять в речи имена существительные в единственном числе и во множественном числе, образованные по правилу, и исключения;
- распознавать и употреблять в речи существительные с определенным/ неопределенным/ нулевым артиклем;
- распознавать и употреблять в речи местоимения: личные (в именительном и объектном падежах, в абсолютной форме), притяжательные, возвратные, указательные, неопределенные и их производные, относительные, вопросительные;
- распознавать и употреблять в речи имена прилагательные в положительной, сравнительной и превосходной степенях, образованные по правилу, и исключения;
- распознавать и употреблять в речи наречия времени и образа действия и слова, выражающие количество (*many/much, few/a few, little/a little*); наречия в положительной, сравнительной и превосходной степенях, образованные по правилу и исключения;
- распознавать и употреблять в речи количественные и порядковые числительные;
- распознавать и употреблять в речи глаголы в наиболее употребительных временных формах действительного залога: Present Simple, Future Simple и Past Simple, Present и Past Continuous, Present

Perfect;

- распознавать и употреблять в речи различные грамматические средства для выражения будущего времени: Simple Future, *to be going to*, Present Continuous;
- распознавать и употреблять в речи модальные глаголы и их эквиваленты (*may, can, could, be able to, must, have to, should*);
- распознавать и употреблять в речи глаголы в следующих формах страдательного залога: Present Simple Passive, Past Simple Passive;
- распознавать и употреблять в речи предлоги места, времени, направления; предлоги, употребляемые при глаголах в страдательном залоге.

Выпускник получит возможность научиться:

- распознавать сложноподчиненные предложения с придаточными: времени с союзом *since*; цели с союзом *so that*; условия с союзом *unless*; определительными с союзами *who, which, that*;
- распознавать и употреблять в речи сложноподчиненные предложения с союзами *whoever, whatever, however, whenever*;
- распознавать и употреблять в речи предложения с конструкциями *as ... as; not so ... as; either ... or; neither ... nor*;
- распознавать и употреблять в речи предложения с конструкцией *I wish*;
- распознавать и употреблять в речи конструкции с глаголами на *-ing*: *to love/hate doing something; Stop talking*;
- распознавать и употреблять в речи конструкции *It takes me ... to do something; to look / feel / be happy*;
- распознавать и употреблять в речи определения, выраженные прилагательными, в правильном порядке их следования;
- распознавать и употреблять в речи глаголы во временных формах действительного залога: *Past Perfect, Present Perfect Continuous, Future-in-the-Past*;
- распознавать и употреблять в речи глаголы в формах страдательного залога *Future Simple Passive, Present Perfect Passive*;
- распознавать и употреблять в речи модальные глаголы *need, shall, might, would*;
- распознавать по формальным признакам и понимать значение неличных форм глагола (инфинитива, герундия, причастия I и II, отглагольного существительного) без различения их функций и употреблять их в речи;
- распознавать и употреблять в речи словосочетания «Причастие I+существительное» (*a playing child*) и «Причастие II+существительное» (*a written poem*).

Социокультурные знания и умения

Выпускник научится:

- употреблять в устной и письменной речи в ситуациях формального и неформального общения основные нормы речевого этикета, принятые в странах изучаемого языка;
- представлять родную страну и культуру на английском языке;
- понимать социокультурные реалии при чтении и аудировании в рамках изученного материала.

Выпускник получит возможность научиться:

- использовать социокультурные реалии при создании устных и письменных высказываний;

- находить сходство и различие в традициях родной страны и страны/стран изучаемого языка.

Компенсаторные умения

Выпускник научится:

- выходить из положения при дефиците языковых средств: использовать переспрос при говорении.

Выпускник получит возможность научиться:

- использовать перифраз, синонимические и антонимические средства при говорении;
- пользоваться языковой и контекстуальной догадкой при аудировании и чтении.

1.2.5.6. Второй иностранный язык (немецкий)

Коммуникативные умения. Говорение. Диалогическая речь

Выпускник научится:

-вести диалог (диалог этикетного характера, диалог–расспрос, диалог побуждение к действию; комбинированный диалог) в стандартных ситуациях неофициального общения в рамках освоенной тематики, соблюдая нормы речевого этикета, принятые в стране изучаемого языка.

Выпускник получит возможность научиться:

- вести диалог-обмен мнениями;
- брать и давать интервью;
- вести диалог-расспрос на основе нелинейного текста (таблицы, диаграммы и т. д.).

Говорение. Монологическая речь

Выпускник научится:

- строить связное монологическое высказывание с опорой на зрительную наглядность и/или вербальные опоры (ключевые слова, план, вопросы) в рамках освоенной тематики;
- описывать события с опорой на зрительную наглядность и/или вербальную опору (ключевые слова, план, вопросы);
- давать краткую характеристику реальных людей и литературных персонажей;
- передавать основное содержание прочитанного текста с опорой или без опоры на текст, ключевые слова/ план/ вопросы;
- описывать картинку/ фото с опорой или без опоры на ключевые слова/ план/ вопросы.

Выпускник получит возможность научиться:

- делать сообщение на заданную тему на основе прочитанного;
- комментировать факты из прочитанного/ прослушанного текста, выражать и аргументировать свое отношение к прочитанному/ прослушанному;
- кратко высказываться без предварительной подготовки на заданную тему в соответствии с предложенной ситуацией общения;
- кратко высказываться с опорой на нелинейный текст (таблицы, диаграммы, расписание и т. п.);
- кратко излагать результаты выполненной проектной работы.

Аудирование

Выпускник научится:

- воспринимать на слух и понимать основное содержание несложных аутентичных текстов, содержащих некоторое количество неизученных языковых явлений;

-воспринимать на слух и понимать нужную/интересующую/ запрашиваемую информацию в аутентичных текстах, содержащих как изученные языковые явления, так и некоторое количество неизученных языковых явлений.

Выпускник получит возможность научиться:

-выделять основную тему в воспринимаемом на слух тексте;

-использовать контекстуальную или языковую догадку при восприятии на слух текстов, содержащих незнакомые слова.

Чтение

Выпускник научится:

-читать и понимать основное содержание несложных аутентичных текстов, содержащие отдельные неизученные языковые явления;

-читать и находить в несложных аутентичных текстах, содержащих отдельные неизученные языковые явления, нужную/интересующую/ запрашиваемую информацию, представленную в явном и в неявном виде;

-читать и полностью понимать несложные аутентичные тексты, построенные на изученном языковом материале;

-выразительно читать вслух небольшие построенные на изученном языковом материале аутентичные тексты, демонстрируя понимание прочитанного.

Выпускник получит возможность научиться:

-устанавливать причинно-следственную взаимосвязь фактов и событий, изложенных в несложном аутентичном тексте;

-восстанавливать текст из разрозненных абзацев или путем добавления выпущенных фрагментов.

Письменная речь

Выпускник научится:

-заполнять анкеты и формуляры, сообщая о себе основные сведения (имя, фамилия, пол, возраст, гражданство, национальность, адрес и т. д.);

-писать короткие поздравления с днем рождения и другими праздниками, с употреблением формул речевого этикета, принятых в стране изучаемого языка, выражать пожелания (объемом 30–40 слов, включая адрес);

-писать личное письмо в ответ на письмо-стимул с употреблением формул речевого этикета, принятых в стране изучаемого языка: сообщать краткие сведения о себе и запрашивать аналогичную информацию о друге по переписке; выражать благодарность, извинения, просьбу; давать совет и т. д. (объемом 100–120 слов, включая адрес);

-писать небольшие письменные высказывания с опорой на образец/ план. Выпускник получит возможность научиться:

-делать краткие выписки из текста с целью их использования в собственных устных высказываниях;

-писать электронное письмо (e-mail) зарубежному другу в ответ на электронное письмо- стимул;

-составлять план/ тезисы устного или письменного сообщения;

-кратко излагать в письменном виде результаты проектной деятельности;

-писать небольшое письменное высказывание с опорой на нелинейный текст (таблицы, диаграммы и т. п.).

Языковые навыки и средства оперирования ими Орфография и пунктуация

Выпускник научится:

- правильно писать изученные слова;
- правильно ставить знаки препинания в конце предложения: точку в конце повествовательного предложения, вопросительный знак в конце вопросительного предложения, восклицательный знак в конце восклицательного предложения;
- расставлять в личном письме знаки препинания, диктуемые его форматом, в соответствии с нормами, принятыми в стране изучаемого языка.

Выпускник получит возможность научиться:

- сравнивать и анализировать буквосочетания немецкого языка .*

Фонетическая сторона речи

Выпускник научится:

- различать на слух и адекватно, без фонематических ошибок, ведущих к сбою коммуникации, произносить слова изучаемого иностранного языка;
- соблюдать правильное ударение в изученных словах;
- различать коммуникативные типы предложений по их интонации; членить предложение на смысловые группы;
- адекватно, без ошибок, ведущих к сбою коммуникации, произносить фразы с точки зрения их ритмико-интонационных особенностей (побудительное предложение; общий, специальный, альтернативный и разделительный вопросы), в том числе, соблюдая правило отсутствия фразового ударения на служебных словах.

Выпускник получит возможность научиться:

- выражать модальные значения, чувства и эмоции с помощью интонации;*

Лексическая сторона речи

Выпускник научится:

- узнавать в письменном и звучащем тексте изученные лексические единицы (слова, словосочетания, реплики-клише речевого этикета), в том числе многозначные в пределах тематики основной школы;
- употреблять в устной и письменной речи в их основном значении изученные лексические единицы (слова, словосочетания, реплики-клише речевого этикета), в том числе многозначные, в пределах тематики основной школы в соответствии с решаемой коммуникативной задачей;
- соблюдать существующие в немецком языке нормы лексической сочетаемости;
- распознавать и образовывать родственные слова с использованием словосложения и конверсии в пределах тематики основной школы в соответствии с решаемой коммуникативной задачей;
- распознавать и образовывать родственные слова с использованием аффиксации в пределах тематики основной школы в соответствии с решаемой коммуникативной задачей:
- глаголы с отделяемыми и неотделяемыми приставками;
- имена существительные при помощи суффиксов -ung; -keit; -heit; -um; -or; -schaft; -ik; -e; -ler; -ie;
- имена прилагательные с суффиксами: -ig; -lich; -isch; -los; -sam; -bar;
- имена существительные, имена прилагательные с префиксом un;
- префиксами существительных и глаголов vor-; mit-;

-словосложение;

-конверсия (переход одной части речи в другую) существительные от прилагательных (das Grün);
существительные от глаголов (das Lernen);

Выпускник получит возможность научиться:

-распознавать и употреблять в речи в нескольких значениях многозначные слова, изученные в пределах тематики основной школы;

-знать различия между явлениями синонимии и антонимии; употреблять в речи изученные синонимы и антонимы адекватно ситуации общения;

-распознавать и употреблять в речи наиболее распространенные фразовые глаголы;

-распознавать принадлежность слов к частям речи по суффиксам и префиксам;

-распознавать и употреблять в речи различные средства логической связи в тексте для обеспечения его целостности (zuerst, dann);

-использовать языковую догадку в процессе чтения и аудирования (догадываться о значении незнакомых слов по контексту, по сходству с русским/родным языком, с основным иностранным (английским) по словообразовательным элементам.

Грамматическая сторона речи

Выпускник научится:

-оперировать в процессе устного и письменного общения основными синтаксическими конструкциями и морфологическими формами в соответствии с коммуникативной задачей в коммуникативно-значимом контексте:

-распознавать и употреблять в речи различные коммуникативные типы предложений: повествовательные (в утвердительной и отрицательной форме) вопросительные (общий, специальный, альтернативный вопрос), побудительные (в утвердительной и отрицательной форме) и восклицательные;

-распознавать и употреблять в речи распространенные и нераспространенные простые предложения, в том числе с несколькими обстоятельствами, следующими в определенном порядке;

-различать и сопоставлять придаточные предложения с союзом wenn (придаточные времени и условные); сопоставлять придаточные цели с союзом damit и простое предложение с инфинитивным оборотом um...zu.

-использовать в речи сложноподчиненные предложения причины с союзами weil, da;

-различать в тексте и на слух сложносочиненные и сложноподчиненные предложения;

использовать косвенную речь в утвердительных и вопросительных предложениях в настоящем и прошедшем времени;

-различать употребление глаголов в Perfekt со вспомогательным глаголом haben (sein);

-распознавать и употреблять в речи имена существительные в единственном числе и во множественном числе, образованные по правилу, и исключения;

-распознавать и употреблять в речи существительные сопредельным/ неопределенным/нулевым артиклем;

-распознавать и употреблять в речи местоимения: личные (в именительном и объектном падежах, в абсолютной форме), притяжательные, возвратные, указательные, неопределенные и их производные, относительные, вопросительные;

- распознавать и употреблять в речи имена прилагательные в положительной, сравнительной и превосходной степенях, образованные по правилу, и исключения;
- использовать существительные и прилагательные в соответствующих падежах в речи;
- распознавать и употреблять в речи количественные и порядковые числительные;
- распознавать и употреблять в речи глаголы в наиболее употребительных временных формах действительного залога: Präsens, Präteritum, Perfekt, Futurum I.
- распознавать и употреблять в речи различные грамматические средства для выражения временных форм пассивного залога;
- распознавать и употреблять в речи модальные глаголы и их эквиваленты (man kann, man muss, man soll, man darf, man kann nicht);
- распознавать и употреблять в речи предлоги места, времени, направления; предлоги, употребляемые при глаголах в страдательном залоге.

Выпускник получит возможность научиться:

- систематизировать склонение существительных и прилагательных;
 - определять значение омонимичных явлений предлогов и союзов zu, als, wenn,
 - узнавать зрительно и на слух Plusquamperfekt, употреблять его в речи;
 - различать употребление предлогов с Dativ, Akkusativ;
 - образовывать три основные формы слабых и сильных глаголов;
 - использовать в речи Präteritum слабых, сильных и модальных глаголов;
 - переводить (выборочно) предложения с инфинитивными группами;
- Социокультурные знания и умения

Выпускник научится:

- употреблять в устной и письменной речи в ситуациях формального и неформального общения основные нормы речевого этикета, принятые в странах изучаемого языка;
- представлять родную страну и культуру на английском языке;
- понимать социокультурные реалии при чтении и аудировании в рамках изученного материала.

Выпускник получит возможность научиться:

- использовать социокультурные реалии при создании устных и письменных высказываний;
- находить сходство и различие в традициях родной страны и страны/стран изучаемого языка.

Компенсаторные умения

Выпускник научится:

- выходить из положения при дефиците языковых средств: использовать переспрос при говорении.

Выпускник получит возможность научиться:

- использовать перефраз, синонимические и антонимические средства при говорении;
- пользоваться языковой и контекстуальной догадкой при аудировании и чтении.

1.2.5.7.История России. Всеобщая история

Предметные результаты изучения должны отражать:

- 1) формирование основ гражданской, этнонациональной, социальной, культурной самоидентификации личности обучающегося, осмысление им опыта российской истории как части мировой истории,

- усвоение базовых национальных ценностей современного российского общества: гуманистических и демократических ценностей, идей мира и взаимопонимания между народами, людьми разных культур;
- 2) овладение базовыми историческими знаниями, а также представлениями о закономерностях развития человеческого общества в социальной, экономической, политической, научной и культурной сферах; приобретение опыта историко-культурного, цивилизационного подхода к оценке социальных явлений, современных глобальных процессов;
 - 3) формирование умений применения исторических знаний для осмысления сущности современных общественных явлений, жизни в современном поликультурном, полиэтничном и многоконфессиональном мире;
 - 4) формирование важнейших культурно-исторических ориентиров для гражданской, этнонациональной, социальной, культурной самоидентификации личности, миропонимания и познания современного общества на основе изучения исторического опыта России и человечества;
 - 5) развитие умений искать, анализировать, сопоставлять и оценивать содержащуюся в различных источниках информацию о событиях и явлениях прошлого и настоящего, способностей определять и аргументировать свое отношение к ней;
 - 6) воспитание уважения к историческому наследию народов России; восприятие традиций исторического диалога, сложившихся в поликультурном, полиэтничном и многоконфессиональном Российском государстве.

Предметные результаты освоения курса истории на уровне основного общего образования предполагают, что у обучающегося сформированы:

- 1) целостные представления об историческом пути человечества, разных народов и государств как необходимой основы миропонимания и познания современного общества; о преемственности исторических эпох и непрерывности исторических процессов; о месте и роли России в мировой истории;
- 2) базовые исторические знания об основных этапах и закономерностях развития человеческого общества с древности до наших дней;
- 3) способность применять понятийный аппарат исторического знания и приемы исторического анализа для раскрытия сущности и значения событий и явлений прошлого и современности;
- 4) способность применять исторические знания для осмысления общественных событий и явлений прошлого и современности;
- 5) умение искать, анализировать, систематизировать и оценивать историческую информацию различных исторических и современных источников, раскрывая ее социальную принадлежность и познавательную ценность; способность определять и аргументировать свое отношение к ней;
- 6) умение работать с письменными, изобразительными и вещественными историческими источниками, понимать и интерпретировать содержащуюся в них информацию;
- 7) уважение к мировому и отечественному историческому наследию, культуре своего и других народов; готовность применять исторические знания для выявления и сохранения исторических и культурных памятников своей страны и мира.

История Древнего мира (5 класс)

Выпускник научится:

- определять место исторических событий во времени, объяснять смысл основных хронологических понятий, терминов (тысячелетие, век, до нашей эры, нашей эры); использовать историческую карту как

источник информации о расселении человеческих общностей в эпохи первобытности и Древнего мира, расположении древних цивилизаций и государств, местах важнейших событий;

- проводить поиск информации в отрывках исторических текстов, материальных памятниках Древнего мира;
- описывать условия существования, основные занятия, образ жизни людей в древности, памятники древней культуры; рассказывать о событиях древней истории;
- раскрывать характерные, существенные черты: а) форм государственного устройства древних обществ (с использованием понятий «деспотия», «полис», «республика», «закон», «империя», «метрополия», «колония» и др.); б) положения основных групп населения в древневосточных и античных обществах (правители и подданные, свободные и рабы); в) религиозных верований людей в древности;
- объяснять, в чем заключались назначение и художественные достоинства памятников древней культуры: архитектурных сооружений, предметов быта, произведений искусства;
- давать оценку наиболее значительным событиям и личностям древней истории.

Выпускник получит возможность научиться:

- *давать характеристику общественного строя древних государств;*
- *сопоставлять свидетельства различных исторических источников, выявляя в них общее и различия;*
- *видеть проявления влияния античного искусства в окружающей среде;*
- *высказывать суждения о значении и месте исторического и культурного наследия древних обществ в мировой истории.*

История Средних веков. От Древней Руси к Российскому государству (VIII -XV вв.) (6 класс)

Выпускник научится:

- локализовать во времени общие рамки и события Средневековья, этапы становления и развития Российского государства; соотносить хронологию истории Руси и всеобщей истории;
- использовать историческую карту как источник информации о территории, об экономических и культурных центрах Руси и других государств в Средние века, о направлениях крупнейших передвижений людей - походов, завоеваний, колонизаций и др.;
- проводить поиск информации в исторических текстах, материальных исторических памятниках Средневековья;
- составлять описание образа жизни различных групп населения в средневековых обществах на Руси и в других странах, памятников материальной и художественной культуры; рассказывать о значительных событиях средневековой истории;
- раскрывать характерные, существенные черты: а) экономических и социальных отношений, политического строя на Руси и в других государствах; б) ценностей, господствовавших в средневековых обществах, религиозных воззрений, представлений средневекового человека о мире;
- объяснять причины и следствия ключевых событий отечественной и всеобщей истории Средних веков;
- сопоставлять развитие Руси и других стран в период Средневековья, показывать общие черты и особенности (в связи с понятиями «политическая раздробленность», «централизованное государство» и др.); давать оценку событиям и личностям отечественной и всеобщей

истории Средних веков.

Выпускник получит возможность научиться:

- давать сопоставительную характеристику политического устройства государств Средневековья (Русь, Запад, Восток);
- сравнивать свидетельства различных исторических источников, выявляя в них общее и различия;
- составлять на основе информации учебника и дополнительной литературы описания памятников средневековой культуры Руси и других стран, объяснять, в чем заключаются их художественные достоинства и значение.

История (7-9 класс)

Выпускник научится:

- локализовать во времени хронологические рамки и рубежные события Нового времени как исторической эпохи, основные этапы отечественной и всеобщей истории Нового времени; соотносить хронологию истории России и всеобщей истории в Новое время;
- использовать историческую карту как источник информации о границах России и других государств в Новое время, об основных процессах социально-экономического развития, о местах важнейших событий, направлениях значительных передвижений - походов, завоеваний, колонизации и др.;
- анализировать информацию различных источников по отечественной и всеобщей истории Нового времени;
- составлять описание положения и образа жизни основных социальных групп в России и других странах в Новое время, памятников материальной и художественной культуры; рассказывать о значительных событиях и личностях отечественной и всеобщей истории Нового времени;
- систематизировать исторический материал, содержащийся в учебной и дополнительной литературе по отечественной и всеобщей истории Нового времени;
- раскрывать характерные, существенные черты:
 - а) экономического и социального развития России и других стран в Новое время;
 - б) эволюции политического строя (включая понятия «монархия», «самодержавие», «абсолютизм» и др.);
 - в) развития общественного движения («консерватизм», «либерализм», «социализм»);
 - г) представлений о мире и общественных ценностях; д) художественной культуры Нового времени;
- объяснять причины и следствия ключевых событий и процессов отечественной и всеобщей истории Нового времени (социальных движений, реформ и революций, взаимодействий между народами и др.);
- сопоставлять развитие России и других стран в Новое время, сравнивать исторические ситуации и события;
- давать оценку событиям и личностям отечественной и всеобщей истории Нового времени.

Выпускник получит возможность научиться:

- используя историческую карту, характеризовать социально-экономическое и политическое развитие России, других государств в Новое время;
- использовать элементы источниковедческого анализа при работе с историческими материалами (определение принадлежности и достоверности источника, позиций автора и др.);
- сравнивать развитие России и других стран в Новое время, объяснять, в чем заключались общие черты и особенности;
- применять знания по истории России и своего края в Новое время при составлении описаний

исторических и культурных памятников своей республики и т. д.

1.2.5.8. Обществознание

Предметные результаты должны отражать:

- 1) формирование у обучающихся личностных представлений об основах российской гражданской идентичности, патриотизма, гражданственности, социальной ответственности, правового самосознания, толерантности, приверженности ценностям, закрепленным в Конституции Российской Федерации;
- 2) понимание основных принципов жизни общества, основ современных научных теорий общественного развития;
- 3) приобретение теоретических знаний и опыта применения полученных знаний и умений для определения собственной активной позиции в общественной жизни, для решения типичных задач в области социальных отношений, адекватных возрасту обучающихся, межличностных отношений, включая отношения между людьми различных национальностей и вероисповеданий, возрастов и социальных групп;
- 4) формирование основ правосознания для соотнесения собственного поведения и поступков других людей с нравственными ценностями и нормами поведения, установленными законодательством Российской Федерации, убежденности в необходимости защищать правопорядок правовыми способами и средствами, умений реализовывать основные социальные роли в пределах своей дееспособности;
- 5) освоение приемов работы с социально значимой информацией, ее осмысление; развитие способностей обучающихся делать необходимые выводы и давать обоснованные оценки социальным событиям и процессам;
- 6) развитие социального кругозора и формирование познавательного интереса к изучению общественных дисциплин.

Человек. Деятельность человека

Выпускник научится:

- использовать знания о биологическом и социальном в человеке для характеристики его природы;
- характеризовать основные возрастные периоды жизни человека, особенности подросткового возраста;
- в модельных и реальных ситуациях выделять сущностные характеристики и основные виды деятельности людей, объяснять роль мотивов в деятельности человека;
- характеризовать и иллюстрировать конкретными примерами группы потребностей человека;
- приводить примеры основных видов деятельности человека;
- выполнять несложные практические задания по анализу ситуаций, связанных с различными способами разрешения межличностных конфликтов; выражать собственное отношение к различным способам разрешения межличностных конфликтов.

Выпускник получит возможность научиться:

- выполнять несложные практические задания, основанные на ситуациях, связанных с деятельностью человека;
- оценивать роль деятельности в жизни человека и общества;
- оценивать последствия удовлетворения мнимых потребностей, на примерах показывать опасность удовлетворения мнимых потребностей, угрожающих здоровью;

- *использовать элементы причинно-следственного анализа при характеристике межличностных конфликтов;*
- *моделировать возможные последствия позитивного и негативного воздействия группы на человека, делать выводы.*

Общество

Выпускник научится:

- демонстрировать на примерах взаимосвязь природы и общества, раскрывать роль природы в жизни человека;
- распознавать на основе приведенных данных основные типы обществ;
- характеризовать движение от одних форм общественной жизни к другим; оценивать социальные явления с позиций общественного прогресса;
- различать экономические, социальные, политические, культурные явления и процессы общественной жизни;
- выполнять несложные познавательные и практические задания, основанные на ситуациях жизнедеятельности человека в разных сферах общества;
- характеризовать экологический кризис как глобальную проблему человечества, раскрывать причины экологического кризиса;
- на основе полученных знаний выбирать в предлагаемых модельных ситуациях и осуществлять на практике экологически рациональное поведение;
- раскрывать влияние современных средств массовой коммуникации на общество и личность;
- конкретизировать примерами опасность международного терроризма.

Выпускник получит возможность научиться:

- *наблюдать и характеризовать явления и события, происходящие в различных сферах общественной жизни;*
- *выявлять причинно-следственные связи общественных явлений и характеризовать основные направления общественного развития;*
- *осознанно содействовать защите природы.*

Социальные нормы

Выпускник научится:

- раскрывать роль социальных норм как регуляторов общественной жизни и поведения человека;
- различать отдельные виды социальных норм;
- характеризовать основные нормы морали;
- критически осмысливать информацию морально-нравственного характера, полученную из разнообразных источников, систематизировать, анализировать полученные данные; применять полученную информацию для определения собственной позиции, для соотнесения своего поведения и поступков других людей с нравственными ценностями;
- раскрывать сущность патриотизма, гражданственности; приводить примеры проявления этих качеств из истории и жизни современного общества;
- характеризовать специфику норм права;
- сравнивать нормы морали и права, выявлять их общие черты и особенности;

- раскрывать сущность процесса социализации личности;
- объяснять причины отклоняющегося поведения;
- описывать негативные последствия наиболее опасных форм отклоняющегося поведения.

Выпускник получит возможность научиться:

- *использовать элементы причинно-следственного анализа для понимания влияния моральных устоев на развитие общества и человека;*
- *оценивать социальную значимость здорового образа жизни.*

Сфера духовной культуры

Выпускник научится:

- характеризовать развитие отдельных областей и форм культуры, выражать свое мнение о явлениях культуры;
- описывать явления духовной культуры;
- объяснять причины возрастания роли науки в современном мире;
- оценивать роль образования в современном обществе;
- различать уровни общего образования в России;
- находить и извлекать социальную информацию о достижениях и проблемах развития культуры из адаптированных источников различного типа;
- описывать духовные ценности российского народа и выражать собственное отношение к ним;
- объяснять необходимость непрерывного образования в современных условиях;
- учитывать общественные потребности при выборе направления своей будущей профессиональной деятельности;
- раскрывать роль религии в современном обществе;
- характеризовать особенности искусства как формы духовной культуры.

Выпускник получит возможность научиться:

- *описывать процессы создания, сохранения, трансляции и усвоения достижений культуры;*
- *характеризовать основные направления развития отечественной культуры в современных условиях;*
- *критически воспринимать сообщения и рекламу в СМИ и Интернете о таких направлениях массовой культуры, как шоу-бизнес и мода.*

Социальная сфера

Выпускник научится:

- описывать социальную структуру в обществах разного типа, характеризовать основные социальные общности и группы;
- объяснять взаимодействие социальных общностей и групп;
- характеризовать ведущие направления социальной политики Российского государства;
- выделять параметры, определяющие социальный статус личности;
- приводить примеры предписанных и достигаемых статусов;
- описывать основные социальные роли подростка;
- конкретизировать примерами процесс социальной мобильности;
- характеризовать межнациональные отношения в современном мире;

- объяснять причины межнациональных конфликтов и основные пути их разрешения;
- характеризовать, раскрывать на конкретных примерах основные функции семьи в обществе;
- раскрывать основные роли членов семьи;
- характеризовать основные слагаемые здорового образа жизни; осознанно выбирать верные критерии для оценки безопасных условий жизни;
- выполнять несложные практические задания по анализу ситуаций, связанных с различными способами разрешения семейных конфликтов. Выразить собственное отношение к различным способам разрешения семейных конфликтов.

Выпускник получит возможность научиться:

- *раскрывать понятия «равенство» и «социальная справедливость» с позиций историзма;*
- *выражать и обосновывать собственную позицию по актуальным проблемам молодежи;*
- *выполнять несложные практические задания по анализу ситуаций, связанных с различными способами разрешения семейных конфликтов; выражать собственное отношение к различным способам разрешения семейных конфликтов;*
- *формировать положительное отношение к необходимости соблюдать здоровый образ жизни; корректировать собственное поведение в соответствии с требованиями безопасности жизнедеятельности;*
- *использовать элементы причинно-следственного анализа при характеристике семейных конфликтов;*
- *находить и извлекать социальную информацию о государственной семейной политике из адаптированных источников различного типа.*

Политическая сфера жизни общества

Выпускник научится:

- объяснять роль политики в жизни общества;
- различать и сравнивать различные формы правления, иллюстрировать их примерами;
- давать характеристику формам государственно-территориального устройства;
- различать различные типы политических режимов, раскрывать их основные признаки;
- раскрывать на конкретных примерах основные черты и принципы демократии;
- называть признаки политической партии, раскрывать их на конкретных примерах;
- характеризовать различные формы участия граждан в политической жизни.

Выпускник получит возможность научиться:

- *осознавать значение гражданской активности и патриотической позиции в укреплении нашего государства;*
- *соотносить различные оценки политических событий и процессов и делать обоснованные выводы.*

Гражданин и государство

Выпускник научится:

- характеризовать государственное устройство Российской Федерации, называть органы государственной власти страны, описывать их полномочия и компетенцию;
- объяснять порядок формирования органов государственной власти РФ;
- раскрывать достижения российского народа;

- объяснять и конкретизировать примерами смысл понятия «гражданство»;
- называть и иллюстрировать примерами основные права и свободы граждан, гарантированные Конституцией РФ;
- осознавать значение патриотической позиции в укреплении нашего государства;
- характеризовать конституционные обязанности гражданина.

Выпускник получит возможность научиться:

- *аргументированно обосновывать влияние происходящих в обществе изменений на положение России в мире;*
- *использовать знания и умения для формирования способности уважать права других людей, выполнять свои обязанности гражданина РФ.*

Основы российского законодательства

Выпускник научится:

- характеризовать систему российского законодательства;
- раскрывать особенности гражданской дееспособности несовершеннолетних;
- характеризовать гражданские правоотношения;
- раскрывать смысл права на труд;
- объяснять роль трудового договора;
- разъяснять на примерах особенности положения несовершеннолетних в трудовых отношениях;
- характеризовать права и обязанности супругов, родителей, детей;
- характеризовать особенности уголовного права и уголовных правоотношений;
- конкретизировать примерами виды преступлений и наказания за них;
- характеризовать специфику уголовной ответственности несовершеннолетних;
- раскрывать связь права на образование и обязанности получить образование;
- анализировать несложные практические ситуации, связанные с гражданскими, семейными, трудовыми правоотношениями; в предлагаемых модельных ситуациях определять признаки правонарушения, проступка, преступления;
- исследовать несложные практические ситуации, связанные с защитой прав и интересов детей, оставшихся без попечения родителей;
- находить, извлекать и осмысливать информацию правового характера, полученную из доступных источников, систематизировать, анализировать полученные данные;
- применять полученную информацию для соотнесения собственного поведения и поступков других людей с нормами поведения, установленными законом.

Выпускник получит возможность научиться:

на основе полученных знаний о правовых нормах выбирать в предлагаемых модельных ситуациях и осуществлять на практике модель правомерного социального поведения, основанного на уважении к закону и правопорядку;

- *оценивать сущность и значение правопорядка и законности, собственный возможный вклад в их становление и развитие;*
- *осознанно содействовать защите правопорядка в обществе правовыми способами и средствами.*

Экономика

Выпускник научится:

- объяснять проблему ограниченности экономических ресурсов;
- различать основных участников экономической деятельности: производителей и потребителей, предпринимателей и наемных работников; раскрывать рациональное поведение субъектов экономической деятельности;
- раскрывать факторы, влияющие на производительность труда;
- характеризовать основные экономические системы, экономические явления и процессы, сравнивать их; анализировать и систематизировать полученные данные об экономических системах;
- характеризовать механизм рыночного регулирования экономики; анализировать действие рыночных законов, выявлять роль конкуренции;
- объяснять роль государства в регулировании рыночной экономики; анализировать структуру бюджета государства;
- называть и конкретизировать примерами виды налогов;
- характеризовать функции денег и их роль в экономике;
- раскрывать социально-экономическую роль и функции предпринимательства;
- анализировать информацию об экономической жизни общества из адаптированных источников различного типа; анализировать несложные статистические данные, отражающие экономические явления и процессы;
- формулировать и аргументировать собственные суждения, касающиеся отдельных вопросов экономической жизни и опирающиеся на экономические знания и личный опыт; использовать полученные знания при анализе фактов поведения участников экономической деятельности; оценивать этические нормы трудовой и предпринимательской деятельности;
- раскрывать рациональное поведение субъектов экономической деятельности;
- характеризовать экономику семьи; анализировать структуру семейного бюджета;
- использовать полученные знания при анализе фактов поведения участников экономической деятельности;
- обосновывать связь профессионализма и жизненного успеха.

Выпускник получит возможность научиться:

- *анализировать с опорой на полученные знания несложную экономическую информацию, получаемую из неадаптированных источников;*
- *выполнять практические задания, основанные на ситуациях, связанных с описанием состояния российской экономики;*
- *анализировать и оценивать с позиций экономических знаний сложившиеся практики и модели поведения потребителя;*
- *решать с опорой на полученные знания познавательные задачи, отражающие типичные ситуации в экономической сфере деятельности человека;*
- *грамотно применять полученные знания для определения экономически рационального поведения и порядка действий в конкретных ситуациях;*
- *сопоставлять свои потребности и возможности, оптимально распределять свои материальные и трудовые ресурсы, составлять семейный бюджет.*

1.2.5.9. География

Предметные результаты должны отражать:

- 1) формирование представлений о географии, ее роли в освоении планеты человеком, о географических знаниях как компоненте научной картины мира, их необходимости для решения современных практических задач человечества и своей страны, в том числе задачи охраны окружающей среды и рационального природопользования;
- 2) формирование первичных компетенций использования территориального подхода как основы географического мышления для осознания своего места в целостном, многообразном и быстро изменяющемся мире и адекватной ориентации в нем;
- 3) формирование представлений и основополагающих теоретических знаний о целостности и неоднородности Земли как планеты людей в пространстве и во времени, основных этапах ее географического освоения, особенностях природы, жизни, культуры и хозяйственной деятельности людей, экологических проблемах на разных материках и в отдельных странах;
- 4) овладение элементарными практическими умениями использования приборов и инструментов для определения количественных и качественных характеристик компонентов географической среды, в том числе ее экологических параметров;
- 5) овладение основами картографической грамотности и использования географической карты как одного из языков международного общения;
- 6) овладение основными навыками нахождения, использования и презентации географической информации;
- 7) формирование умений и навыков использования разнообразных географических знаний в повседневной жизни для объяснения и оценки явлений и процессов, самостоятельного оценивания уровня безопасности окружающей среды, адаптации к условиям территории проживания, соблюдения мер безопасности в случае природных стихийных бедствий и техногенных катастроф;
- 8) формирование представлений об особенностях деятельности людей, ведущей к возникновению и развитию или решению экологических проблем на различных территориях и акваториях, умений и навыков безопасного и экологически целесообразного поведения в окружающей среде.

Выпускник научится:

- выбирать источники географической информации (картографические, статистические, текстовые, видео- и фотоизображения, компьютерные базы данных), адекватные решаемым задачам;
- ориентироваться в источниках географической информации (картографические, статистические, текстовые, видео- и фотоизображения, компьютерные базы данных): находить и извлекать необходимую информацию; определять и сравнивать качественные и количественные показатели, характеризующие географические объекты, процессы и явления, их положение в пространстве по географическим картам разного содержания и другим источникам; выявлять недостающую, взаимодополняющую и/или противоречивую географическую информацию, представленную в одном или нескольких источниках;
- представлять в различных формах (в виде карты, таблицы, графика, географического описания) географическую информацию, необходимую для решения учебных и практико-ориентированных задач;
- использовать различные источники географической информации (картографические, статистические, текстовые, видео- и фотоизображения, компьютерные базы данных) для решения различных учебных и практико-ориентированных задач: выявление географических зависимостей и закономерностей на

основе результатов наблюдений, на основе анализа, обобщения и интерпретации географической информации объяснение географических явлений и процессов (их свойств, условий протекания и географических различий); расчет количественных показателей, характеризующих географические объекты, явления и процессы; составление простейших географических прогнозов; принятие решений, основанных на сопоставлении, сравнении и/или оценке географической информации;

- проводить с помощью приборов измерения температуры, влажности воздуха, атмосферного давления, силы и направления ветра, абсолютной и относительной высоты, направления и скорости течения водных потоков;
- различать изученные географические объекты, процессы и явления, сравнивать географические объекты, процессы и явления на основе известных характерных свойств и проводить их простейшую классификацию;
- использовать знания о географических законах и закономерностях, о взаимосвязях между изученными географическими объектами, процессами и явлениями для объяснения их свойств, условий протекания и различий;
- оценивать характер взаимодействия деятельности человека и компонентов природы в разных географических условиях с точки зрения концепции устойчивого развития;
- различать (распознавать, приводить примеры) изученные демографические процессы и явления, характеризующие динамику численности населения Земли и отдельных регионов и стран;
- использовать знания о населении и взаимосвязях между изученными демографическими процессами и явлениями для решения различных учебных и практико-ориентированных задач;
- описывать по карте положение и взаиморасположение географических объектов;
- различать географические процессы и явления, определяющие особенности природы и населения материков и океанов, отдельных регионов и стран;
- устанавливать черты сходства и различия особенностей природы и населения, материальной и духовной культуры регионов и отдельных стран; адаптации человека к разным природным условиям; объяснять особенности компонентов природы отдельных территорий;
- приводить примеры взаимодействия природы и общества в пределах отдельных территорий;
- различать принципы выделения и устанавливать соотношения между государственной территорией и исключительной экономической зоной России;
- оценивать воздействие географического положения России и ее отдельных частей на особенности природы, жизнь и хозяйственную деятельность населения;
- использовать знания о мировом, зональном, летнем и зимнем времени для решения практико-ориентированных задач по определению различий в пояском времени территорий в контексте реальной жизни;
- различать географические процессы и явления, определяющие особенности природы России и ее отдельных регионов;
- оценивать особенности взаимодействия природы и общества в пределах отдельных территорий России;
- объяснять особенности компонентов природы отдельных частей страны;
- оценивать природные условия и обеспеченность природными ресурсами отдельных территорий

России;

- использовать знания об особенностях компонентов природы России и ее отдельных территорий, об особенностях взаимодействия природы и общества в пределах отдельных территорий России для решения практико-ориентированных задач в контексте реальной жизни;
- различать (распознавать, приводить примеры) демографические процессы и явления, характеризующие динамику численности населения России и отдельных регионов; факторы, определяющие динамику населения России, половозрастную структуру, особенности размещения населения по территории страны, географические различия в уровне занятости, качестве и уровне жизни населения;
- использовать знания о естественном и механическом движении населения, половозрастной структуре, трудовых ресурсах, городском и сельском населении, этническом и религиозном составе населения России для решения практико-ориентированных задач в контексте реальной жизни;
- находить и распознавать ответы на вопросы, возникающие в ситуациях повседневного характера, узнавать в них проявление тех или иных демографических и социальных процессов или закономерностей;
- различать (распознавать) показатели, характеризующие отраслевую; функциональную и территориальную структуру хозяйства России;
- использовать знания о факторах размещения хозяйства и особенностях размещения отраслей экономики России для объяснения особенностей отраслевой, функциональной и территориальной структуры хозяйства России на основе анализа факторов, влияющих на размещение отраслей и отдельных предприятий по территории страны;
- объяснять и сравнивать особенности природы, населения и хозяйства отдельных регионов России;
- сравнивать особенности природы, населения и хозяйства отдельных регионов России;
- сравнивать показатели воспроизводства населения, средней продолжительности жизни, качества населения России с мировыми показателями и показателями других стран;
- уметь ориентироваться при помощи компаса, определять стороны горизонта, использовать компас для определения азимута;
- описывать погоду своей местности;
- объяснять расовые отличия разных народов мира;
- давать характеристику рельефа своей местности;
- уметь выделять в записках путешественников географические особенности территории;
- приводить примеры современных видов связи, применять современные виды связи для решения учебных и практических задач по географии;
- оценивать место и роль России в мировом хозяйстве.

Выпускник получит возможность научиться:

- создавать простейшие географические карты различного содержания;
- моделировать географические объекты и явления;
- работать с записками, отчетами, дневниками путешественников как источниками географической информации;
- подготавливать сообщения (презентации) о выдающихся путешественниках, о современных

исследованиях Земли;

- ориентироваться на местности: в мегаполисе и в природе;
- использовать знания о географических явлениях в повседневной жизни для сохранения здоровья и соблюдения норм экологического поведения в быту и окружающей среде;
- приводить примеры, показывающие роль географической науки в решении социально-экономических и геоэкологических проблем человечества; примеры практического использования географических знаний в различных областях деятельности;
- воспринимать и критически оценивать информацию географического содержания в научно-популярной литературе и средствах массовой информации;
- составлять описание природного комплекса;
- выдвигать гипотезы о связях и закономерностях событий, процессов, объектов, происходящих в географической оболочке;
- сопоставлять существующие в науке точки зрения о причинах происходящих глобальных изменений климата;
- оценивать положительные и негативные последствия глобальных изменений климата для отдельных регионов и стран;
- объяснять закономерности размещения населения и хозяйства отдельных территорий в связи с природными и социально-экономическими факторами;
- оценивать возможные в будущем изменения географического положения России, обусловленные мировыми геодемографическими, геополитическими и геоэкономическими изменениями, а также развитием глобальной коммуникационной системы;
- давать оценку и приводить примеры изменения значения границ во времени, оценивать границы с точки зрения их доступности;
- делать прогнозы трансформации географических систем и комплексов в результате изменения их компонентов;
- наносить на контурные карты основные формы рельефа;
- давать характеристику климата своей области (края, республики);
- показывать на карте артезианские бассейны и области распространения многолетней мерзлоты;
- выдвигать и обосновывать на основе статистических данных гипотезы об изменении численности населения России, его половозрастной структуры, развитии человеческого капитала;
- оценивать ситуацию на рынке труда и ее динамику;
- объяснять различия в обеспеченности трудовыми ресурсами отдельных регионов России;
- выдвигать и обосновывать на основе анализа комплекса источников информации гипотезы об изменении отраслевой и территориальной структуры хозяйства страны;
- обосновывать возможные пути решения проблем развития хозяйства России;
- выбирать критерии для сравнения, сопоставления, места страны в мировой экономике;
- объяснять возможности России в решении современных глобальных проблем человечества;
- оценивать социально-экономическое положение и перспективы развития России.

1.2.5.10. Математика

Изучение предметной области "Математика и информатика" должно обеспечить:

осознание значения математики и информатики в повседневной жизни человека; формирование представлений о социальных, культурных и исторических факторах становления математической науки;

понимание роли информационных процессов в современном мире;

формирование представлений о математике как части общечеловеческой культуры, универсальном языке науки, позволяющем описывать и изучать реальные процессы и явления.

В результате изучения предметной области "Математика и информатика" обучающиеся развивают логическое и математическое мышление, получают представление о математических моделях; овладевают математическими рассуждениями; учатся применять математические знания при решении различных задач и оценивать полученные результаты; овладевают умениями решения учебных задач; развивают математическую интуицию; получают представление об основных информационных процессах в реальных ситуациях.

Предметные результаты изучения предметной области "Математика и информатика" должны отражать:

Математика. Алгебра. Геометрия. Информатика:

1) формирование представлений о математике как о методе познания действительности, позволяющем описывать и изучать реальные процессы и явления:

осознание роли математики в развитии России и мира;

возможность привести примеры из отечественной и всемирной истории математических открытий и их авторов;

2) развитие умений работать с учебным математическим текстом (анализировать, извлекать необходимую информацию), точно и грамотно выражать свои мысли с применением математической терминологии и символики, проводить классификации, логические обоснования, доказательства математических утверждений:

оперирование понятиями: множество, элемент множества, подмножество, принадлежность, нахождение пересечения, объединения подмножества в простейших ситуациях;

решение сюжетных задач разных типов на все арифметические действия;

применение способа поиска решения задачи, в котором рассуждение строится от условия к требованию или от требования к условию;

составление плана решения задачи, выделение этапов ее решения, интерпретация вычислительных результатов в задаче, исследование полученного решения задачи;

нахождение процента от числа, числа по проценту от него, нахождения процентного отношения двух чисел, нахождения процентного снижения или процентного повышения величины;

решение логических задач;

3) развитие представлений о числе и числовых системах от натуральных до действительных чисел; овладение навыками устных, письменных, инструментальных вычислений:

оперирование понятиями: натуральное число, целое число, обыкновенная дробь, десятичная дробь, смешанное число, рациональное число, иррациональное число;

использование свойства чисел и законов арифметических операций с числами при выполнении вычислений;

использование признаков делимости на 2, 5, 3, 9, 10 при выполнении вычислений и решении задач;

выполнение округления чисел в соответствии с правилами;

сравнение чисел;

- оценивание значения квадратного корня из положительного целого числа;
- 4) овладение символьным языком алгебры, приемами выполнения тождественных преобразований выражений, решения уравнений, систем уравнений, неравенств и систем неравенств; умения моделировать реальные ситуации на языке алгебры, исследовать построенные модели с использованием аппарата алгебры, интерпретировать полученный результат:
- выполнение несложных преобразований для вычисления значений числовых выражений, содержащих степени с натуральным показателем, степени с целым отрицательным показателем;
 - выполнение несложных преобразований целых, дробно рациональных выражений и выражений с квадратными корнями; раскрывать скобки, приводить подобные слагаемые, использовать формулы сокращенного умножения;
 - решение линейных и квадратных уравнений и неравенств, уравнений и неравенств сводящихся к линейным или квадратным, систем уравнений и неравенств, изображение решений неравенств и их систем на числовой прямой;
- 5) овладение системой функциональных понятий, развитие умения использовать функционально-графические представления для решения различных математических задач, для описания и анализа реальных зависимостей:
- определение положения точки по ее координатам, координаты точки по ее положению на плоскости;
 - нахождение по графику значений функции, области определения, множества значений, нулей функции, промежутков знакопостоянства, промежутков возрастания и убывания, наибольшего и наименьшего значения функции;
 - построение графика линейной и квадратичной функций;
 - оперирование на базовом уровне понятиями: последовательность, арифметическая прогрессия, геометрическая прогрессия;
 - использование свойств линейной и квадратичной функций и их графиков при решении задач из других учебных предметов;
- 6) овладение геометрическим языком; развитие умения использовать его для описания предметов окружающего мира; развитие пространственных представлений, изобразительных умений, навыков геометрических построений:
- оперирование понятиями: фигура, точка, отрезок, прямая, луч, ломаная, угол, многоугольник, треугольник и четырёхугольник, прямоугольник и квадрат, окружность и круг, прямоугольный параллелепипед, куб, шар; изображение изучаемых фигур от руки и с помощью линейки и циркуля;
 - выполнение измерения длин, расстояний, величин углов с помощью инструментов для измерений длин и углов;
- 7) формирование систематических знаний о плоских фигурах и их свойствах, представлений о простейших пространственных телах; развитие умений моделирования реальных ситуаций на языке геометрии, исследования построенной модели с использованием геометрических понятий и теорем, аппарата алгебры, решения геометрических и практических задач:
- перирование на базовом уровне понятиями: равенство фигур, параллельность и перпендикулярность прямых, углы между прямыми, перпендикуляр, наклонная, проекция;
 - проведение доказательств в геометрии;
 - оперирование на базовом уровне понятиями: вектор, сумма векторов, произведение вектора на число, координаты на плоскости;

решение задач на нахождение геометрических величин (длина и расстояние, величина угла, площадь) по образцам или алгоритмам;

8) овладение простейшими способами представления и анализа статистических данных; формирование представлений о статистических закономерностях в реальном мире и о различных способах их изучения, о простейших вероятностных моделях; развитие умений извлекать информацию, представленную в таблицах, на диаграммах, графиках, описывать и анализировать массивы числовых данных с помощью подходящих статистических характеристик, использовать понимание вероятностных свойств окружающих явлений при принятии решений:

формирование представления о статистических характеристиках, вероятности случайного события;

решение простейших комбинаторных задач;

определение основных статистических характеристик числовых наборов;

оценивание и вычисление вероятности события в простейших случаях;

наличие представления о роли практически достоверных и маловероятных событий, о роли закона больших чисел в массовых явлениях;

умение сравнивать основные статистические характеристики, полученные в процессе решения прикладной задачи, изучения реального явления;

9) развитие умений применять изученные понятия, результаты, методы для решения задач практического характера и задач из смежных дисциплин с использованием при необходимости справочных материалов, компьютера, пользоваться оценкой и прикидкой при практических расчетах:

распознавание верных и неверных высказываний;

оценивание результатов вычислений при решении практических задач;

выполнение сравнения чисел в реальных ситуациях;

использование числовых выражений при решении практических задач и задач из других учебных предметов;

решение практических задач с применением простейших свойств фигур;

выполнение простейших построений и измерений на местности, необходимых в реальной жизни;

10) формирование информационной и алгоритмической культуры; формирование представления о компьютере как универсальном устройстве обработки информации; развитие основных навыков и умений использования компьютерных устройств;

11) формирование представления об основных изучаемых понятиях: информация, алгоритм, модель - и их свойствах;

12) развитие алгоритмического мышления, необходимого для профессиональной деятельности в современном обществе; развитие умений составить и записать алгоритм для конкретного исполнителя; формирование знаний об алгоритмических конструкциях, логических значениях и операциях; знакомство с одним из языков программирования и основными алгоритмическими структурами - линейной, условной и циклической;

13) формирование умений формализации и структурирования информации, умения выбирать способ представления данных в соответствии с поставленной задачей - таблицы, схемы, графики, диаграммы, с использованием соответствующих программных средств обработки данных;

14) формирование навыков и умений безопасного и целесообразного поведения при работе с компьютерными программами и в Интернете, умения соблюдать нормы информационной этики и права;

15) для слепых и слабовидящих обучающихся:

владение правилами записи математических формул и специальных знаков рельефно-точечной системы обозначений Л. Брайля;

владение тактильно-осозательным способом обследования и восприятия рельефных изображений предметов, контурных изображений геометрических фигур и т.п.;

умение читать рельефные графики элементарных функций на координатной плоскости, применять специальные приспособления для рельефного черчения;

владение основным функционалом программы невидимого доступа к информации на экране ПК, умение использовать персональные тифлотехнические средства информационно-коммуникационного доступа слепыми обучающимися;

16) для обучающихся с нарушениями опорно-двигательного аппарата:

владение специальными компьютерными средствами представления и анализа данных и умение использовать персональные средства доступа с учетом двигательных, речедвигательных и сенсорных нарушений; умение использовать персональные средства доступа.

Выпускник научится в 5-6 классах (для использования в повседневной жизни и обеспечения возможности успешного продолжения образования на базовом уровне):

- оперировать на базовом уровне понятиями: множество, элемент множества, подмножество, принадлежность;
- задавать множества перечислением их элементов;
- находить пересечение, объединение, подмножество в простейших ситуациях.

В повседневной жизни и при изучении других предметов:

- распознавать логически некорректные высказывания.

Числа

- Оперировать на базовом уровне понятиями: натуральное число, целое число, обыкновенная дробь, десятичная дробь, смешанное число, рациональное число, иррациональное число;
- использовать свойства чисел и правила действий с рациональными числами при выполнении вычислений;
- использовать признаки делимости на 2, 5, 3, 9, 10 при выполнении вычислений и решении несложных задач;
- выполнять округление рациональных чисел в соответствии с правилами;
- сравнивать рациональные числа.

В повседневной жизни и при изучении других предметов:

- оценивать результаты вычислений при решении практических задач;
- выполнять сравнение чисел в реальных ситуациях;
- составлять числовые выражения при решении практических задач и задач из других учебных предметов.

Статистика и теория вероятностей

- Представлять данные в виде таблиц, диаграмм, читать информацию, представленную в виде таблицы, диаграммы.

Текстовые задачи

- Решать несложные сюжетные задачи разных типов на все арифметические действия;

- строить модель условия задачи (в виде таблицы, схемы, рисунка), в которой даны значения двух из трех взаимосвязанных величин, с целью поиска решения задачи;
- осуществлять способ поиска решения задачи, в котором рассуждение строится от условия к требованию или от требования к условию;
- составлять план решения задачи;
- выделять этапы решения задачи;
- интерпретировать вычислительные результаты в задаче, исследовать полученное решение задачи; знать различие скоростей объекта в стоячей воде, против течения и по течению реки;
- решать задачи на нахождение части числа и числа по его части;
- решать задачи разных типов (на работу, на покупки, на движение), связывающих три величины, выделять эти величины и отношения между ними;
- находить процент от числа, число по проценту от него, находить процентное отношение двух чисел, находить процентное снижение или процентное повышение величины;
- решать несложные логические задачи методом рассуждений.

В повседневной жизни и при изучении других предметов:

- выдвигать гипотезы о возможных предельных значениях искомых величин в задаче (делать прикидку).

Наглядная геометрия Геометрические фигуры

- Оперировать на базовом уровне понятиями: фигура, точка, отрезок, прямая, луч, ломаная, угол, многоугольник, треугольник и четырехугольник, прямоугольник и квадрат, окружность и круг, прямоугольный параллелепипед, куб, шар. Изображать изучаемые фигуры от руки и с помощью линейки и циркуля.

В повседневной жизни и при изучении других предметов:

- решать практические задачи с применением простейших свойств фигур.

Измерения и вычисления

- выполнять измерение длин, расстояний, величин углов, с помощью инструментов для измерений длин и углов;
- вычислять площади прямоугольников.

В повседневной жизни и при изучении других предметов:

- вычислять расстояния на местности в стандартных ситуациях, площади прямоугольников;
- выполнять простейшие построения и измерения на местности, необходимые в реальной жизни.

История математики

- описывать отдельные выдающиеся результаты, полученные в ходе развития математики как науки;
- знать примеры математических открытий и их авторов, в связи с отечественной и всемирной историей.

Выпускник получит возможность научиться в 5-6 классах (для обеспечения возможности успешного продолжения образования на базовом и углубленном уровнях)

Элементы теории множеств и математической логики

- Оперировать понятиями: множество, характеристики множества, элемент множества, пустое, конечное и бесконечное множество, подмножество, принадлежность;

- определять принадлежность элемента множеству, объединению и пересечению множеств; задавать множество с помощью перечисления элементов, словесного описания.

В повседневной жизни и при изучении других предметов:

- распознавать логически некорректные высказывания;
- строить цепочки умозаключений на основе использования правил логики.

Числа

- Оперировать понятиями: натуральное число, множество натуральных чисел, целое число, множество целых чисел, обыкновенная дробь, десятичная дробь, смешанное число, рациональное число, множество рациональных чисел, геометрическая интерпретация натуральных, целых, рациональных;
- понимать и объяснять смысл позиционной записи натурального числа;
- выполнять вычисления, в том числе с использованием приемов рациональных вычислений, обосновывать алгоритмы выполнения действий;
- использовать признаки делимости на 2, 4, 8, 5, 3, 6, 9, 10, 11, суммы и произведения чисел при выполнении вычислений и решении задач, обосновывать признаки делимости;
- выполнять округление рациональных чисел с заданной точностью;
- упорядочивать числа, записанные в виде обыкновенных и десятичных дробей;
- находить НОД и НОК чисел и использовать их при решении задач;
- оперировать понятием модуль числа, геометрическая интерпретация модуля числа.

В повседневной жизни и при изучении других предметов:

- применять правила приближенных вычислений при решении практических задач и решении задач других учебных предметов;
- выполнять сравнение результатов вычислений при решении практических задач, в том числе приближенных вычислений;
- составлять числовые выражения и оценивать их значения при решении практических задач и задач из других учебных предметов.

Уравнения и неравенства

- *Оперировать понятиями: равенство, числовое равенство, уравнение, корень уравнения, решение уравнения, числовое неравенство.*

Статистика и теория вероятностей

- Оперировать понятиями: столбчатые и круговые диаграммы, таблицы данных, среднее арифметическое;
- извлекать, информацию, представленную в таблицах, на диаграммах;
- составлять таблицы, строить диаграммы на основе данных.

В повседневной жизни и при изучении других предметов:

- извлекать, интерпретировать и преобразовывать информацию, представленную в таблицах и на диаграммах, отражающую свойства и характеристики реальных процессов и явлений.

Текстовые задачи

- Решать простые и сложные задачи разных типов, а также задачи повышенной трудности;
- использовать разные краткие записи как модели текстов сложных задач для построения поисковой

схемы и решения задач;

- знать и применять оба способа поиска решения задач (от требования к условию и от условия к требованию);
- моделировать рассуждения при поиске решения задач с помощью граф-схемы;
- выделять этапы решения задачи и содержание каждого этапа;
- интерпретировать вычислительные результаты в задаче, исследовать полученное решение задачи;
- анализировать всевозможные ситуации взаимного расположения двух объектов и изменение их характеристик при совместном движении (скорость, время, расстояние) при решении задач на движение двух объектов как в одном, так и в противоположных направлениях;
- исследовать всевозможные ситуации при решении задач на движение по реке, рассматривать разные системы отсчета;
- решать разнообразные задачи «на части»;
- решать и обосновывать свое решение задач (выделять математическую основу) нахождение части числа и числа по его части на основе конкретного смысла дроби;
- осознавать и объяснять идентичность задач разных типов, связывающих три величины (на работу, на покупки, на движение); выделять эти величины и отношения между ними, применять их при решении задач, конструировать собственные задачи указанных типов.

В повседневной жизни и при изучении других предметов:

- выделять при решении задач характеристики рассматриваемой в задаче ситуации, отличные от реальных (те, от которых абстрагировались), конструировать новые ситуации с учетом этих характеристик, в частности, при решении задач на концентрации, учитывать плотность вещества;
- решать и конструировать задачи на основе рассмотрения реальных ситуаций, в которых не требуется точный вычислительный результат;
- решать задачи на движение по реке, рассматривая разные системы отсчета.

Наглядная геометрия Геометрические фигуры

- Извлекать, интерпретировать и преобразовывать информацию о геометрических фигурах, представленную на чертежах;
- изображать изучаемые фигуры от руки и с помощью компьютерных инструментов.

Измерения и вычисления

- выполнять измерение длин, расстояний, величин углов, с помощью инструментов для измерений длин и углов;
- вычислять площади прямоугольников, квадратов, объемы прямоугольных параллелепипедов, кубов.

В повседневной жизни и при изучении других предметов:

- вычислять расстояния на местности в стандартных ситуациях, площади участков прямоугольной формы, объемы комнат;
- выполнять простейшие построения на местности, необходимые в реальной жизни;
- оценивать размеры реальных объектов окружающего мира.

История математики

- Характеризовать вклад выдающихся математиков в развитие математики и иных научных областей.

Выпускник научится в 7-9 классах (для использования в повседневной жизни и обеспечения

возможности успешного продолжения образования на базовом уровне) Элементы теории множеств и математической логики

- Оперировать на базовом уровне понятиями: множество, элемент множества, подмножество, принадлежность;
- задавать множества перечислением их элементов;
- находить пересечение, объединение, подмножество в простейших ситуациях;
- оперировать на базовом уровне понятиями: определение, аксиома, теорема, доказательство;
- приводить примеры и контрпримеры для подтверждения своих высказываний.

В повседневной жизни и при изучении других предметов:

- использовать графическое представление множеств для описания реальных процессов и явлений, при решении задач других учебных предметов.

Числа

- Оперировать на базовом уровне понятиями: натуральное число, целое число, обыкновенная дробь, десятичная дробь, смешанная дробь, рациональное число, арифметический квадратный корень;
- использовать свойства чисел и правила действий при выполнении вычислений;
- использовать признаки делимости на 2, 5, 3, 9, 10 при выполнении вычислений и решении несложных задач;
- выполнять округление рациональных чисел в соответствии с правилами;
- оценивать значение квадратного корня из положительного целого числа;
- распознавать рациональные и иррациональные числа;
- сравнивать числа.

В повседневной жизни и при изучении других предметов:

- оценивать результаты вычислений при решении практических задач;
- выполнять сравнение чисел в реальных ситуациях;
- составлять числовые выражения при решении практических задач и задач из других учебных предметов.

Тождественные преобразования

- Выполнять несложные преобразования для вычисления значений числовых выражений, содержащих степени с натуральным показателем, степени с целым отрицательным показателем;
- выполнять несложные преобразования целых выражений: раскрывать скобки, приводить подобные слагаемые;
- использовать формулы сокращенного умножения (квадрат суммы, квадрат разности, разность квадратов) для упрощения вычислений значений выражений;
- выполнять несложные преобразования дробно-линейных выражений и выражений с квадратными корнями.

В повседневной жизни и при изучении других предметов:

- понимать смысл записи числа в стандартном виде;
- оперировать на базовом уровне понятием «стандартная запись числа».

Уравнения и неравенства

- Оперировать на базовом уровне понятиями: равенство, числовое равенство, уравнение, корень

уравнения, решение уравнения, числовое неравенство, неравенство, решение неравенства;

- проверять справедливость числовых равенств и неравенств;
- решать линейные неравенства и несложные неравенства, сводящиеся к линейным;
- решать системы несложных линейных уравнений, неравенств;
- проверять, является ли данное число решением уравнения (неравенства);
- решать квадратные уравнения по формуле корней квадратного уравнения;
- изображать решения неравенств и их систем на числовой прямой.

В повседневной жизни и при изучении других предметов:

- составлять и решать линейные уравнения при решении задач, возникающих в других учебных предметах.

Функции

- Находить значение функции по заданному значению аргумента;
- находить значение аргумента по заданному значению функции в несложных ситуациях;
- определять положение точки по ее координатам, координаты точки по ее положению на координатной плоскости;
- по графику находить область определения, множество значений, нули функции, промежутки знакопостоянства, промежутки возрастания и убывания, наибольшее и наименьшее значения функции;
- строить график линейной функции;
- проверять, является ли данный график графиком заданной функции (линейной, квадратичной, обратной пропорциональности);
- определять приближенные значения координат точки пересечения графиков функций;
- оперировать на базовом уровне понятиями: последовательность, арифметическая прогрессия, геометрическая прогрессия;
- решать задачи на прогрессии, в которых ответ может быть получен непосредственным подсчетом без применения формул.

В повседневной жизни и при изучении других предметов:

- использовать графики реальных процессов и зависимостей для определения их свойств (наибольшие и наименьшие значения, промежутки возрастания и убывания, области положительных и отрицательных значений и т.п.);
- использовать свойства линейной функции и ее график при решении задач из других учебных предметов.

Статистика и теория вероятностей

- Иметь представление о статистических характеристиках, вероятности случайного события, комбинаторных задачах;
- решать простейшие комбинаторные задачи методом прямого и организованного перебора;
- представлять данные в виде таблиц, диаграмм, графиков;
- читать информацию, представленную в виде таблицы, диаграммы, графика;
- определять основные статистические характеристики числовых наборов;
- оценивать вероятность события в простейших случаях;
- иметь представление о роли закона больших чисел в массовых явлениях.

В повседневной жизни и при изучении других предметов:

- оценивать количество возможных вариантов методом перебора;
- иметь представление о роли практически достоверных и маловероятных событий;
- сравнивать основные статистические характеристики, полученные в процессе решения прикладной задачи, изучения реального явления;
- оценивать вероятность реальных событий и явлений в несложных ситуациях.

Текстовые задачи

- Решать несложные сюжетные задачи разных типов на все арифметические действия;
- строить модель условия задачи (в виде таблицы, схемы, рисунка или уравнения), в которой даны значения двух из трех взаимосвязанных величин, с целью поиска решения задачи;
- осуществлять способ поиска решения задачи, в котором рассуждение строится от условия к требованию или от требования к условию;
- составлять план решения задачи;
- выделять этапы решения задачи;
- интерпретировать вычислительные результаты в задаче, исследовать полученное решение задачи;
- знать различие скоростей объекта в стоячей воде, против течения и по течению реки;
- решать задачи на нахождение части числа и числа по его части;
- решать задачи разных типов (на работу, на покупки, на движение), связывающих три величины, выделять эти величины и отношения между ними;
- находить процент от числа, число по проценту от него, находить процентное снижение или процентное повышение величины;
- решать несложные логические задачи методом рассуждений.

В повседневной жизни и при изучении других предметов:

- выдвигать гипотезы о возможных предельных значениях искомых в задаче величин (делать прикидку).

Геометрические фигуры

- Оперировать на базовом уровне понятиями геометрических фигур;
- извлекать информацию о геометрических фигурах, представленную на чертежах в явном виде;
- применять для решения задач геометрические факты, если условия их применения заданы в явной форме;
- решать задачи на нахождение геометрических величин по образцам или алгоритмам.

В повседневной жизни и при изучении других предметов:

- использовать свойства геометрических фигур для решения типовых задач, возникающих в ситуациях повседневной жизни, задач практического содержания.

Отношения

- Оперировать на базовом уровне понятиями: равенство фигур, равные фигуры, равенство треугольников, параллельность прямых, перпендикулярность прямых, углы между прямыми, перпендикуляр, наклонная, проекция.

В повседневной жизни и при изучении других предметов:

- использовать отношения для решения простейших задач, возникающих в реальной жизни.

Измерения и вычисления

- Выполнять измерение длин, расстояний, величин углов, с помощью инструментов для измерений длин и углов;
- применять формулы периметра, площади и объема, площади поверхности отдельных многогранников при вычислениях, когда все данные имеются в условии;
- применять теорему Пифагора, базовые тригонометрические соотношения для вычисления длин, расстояний, площадей в простейших случаях.

В повседневной жизни и при изучении других предметов:

- вычислять расстояния на местности в стандартных ситуациях, площади в простейших случаях, применять формулы в простейших ситуациях в повседневной жизни.

Геометрические построения

- Изображать типовые плоские фигуры и фигуры в пространстве от руки и с помощью инструментов.

В повседневной жизни и при изучении других предметов:

- выполнять простейшие построения на местности, необходимые в реальной жизни.

Геометрические преобразования

- Строить фигуру, симметричную данной фигуре относительно оси и точки.

В повседневной жизни и при изучении других предметов:

- распознавать движение объектов в окружающем мире;
- распознавать симметричные фигуры в окружающем мире.

Векторы и координаты на плоскости

- Оперировать на базовом уровне понятиями вектор, сумма векторов, произведение вектора на число, координаты на плоскости;
- определять приближенно координаты точки по ее изображению на координатной плоскости.

В повседневной жизни и при изучении других предметов:

- использовать векторы для решения простейших задач на определение скорости относительного движения.

История математики

- Описывать отдельные выдающиеся результаты, полученные в ходе развития математики как науки;
- знать примеры математических открытий и их авторов, в связи с отечественной и всемирной историей;
- понимать роль математики в развитии России.

Методы математики

- Выбирать подходящий изученный метод для решения изученных типов математических задач;
- приводить примеры математических закономерностей в окружающей действительности и произведениях искусства.

Выпускник получит возможность научиться в 7-9 классах для обеспечения возможности успешного продолжения образования на базовом и углубленном уровнях

Элементы теории множеств и математической логики

- Оперировать понятиями: определение, теорема, аксиома, множество, характеристики множества,

элемент множества, пустое, конечное и бесконечное множество, подмножество, принадлежность, включение, равенство множеств;

- изображать множества и отношение множеств с помощью кругов Эйлера;
- определять принадлежность элемента множеству, объединению и пересечению множеств;
- задавать множество с помощью перечисления элементов, словесного описания;
- оперировать понятиями: высказывание, истинность и ложность высказывания, отрицание высказываний, операции над высказываниями: и, или, не, условные высказывания (импликация);
- строить высказывания, отрицания высказываний.

В повседневной жизни и при изучении других предметов:

- строить цепочки умозаключений на основе использования правил логики;
- использовать множества, операции с множествами, их графическое представление для описания реальных процессов и явлений.

Числа

- Оперировать понятиями: множество натуральных чисел, множество целых чисел, множество рациональных чисел, иррациональное число, квадратный корень, множество действительных чисел, геометрическая интерпретация натуральных, целых, рациональных, действительных чисел;
- понимать и объяснять смысл позиционной записи натурального числа;
- выполнять вычисления, в том числе с использованием приемов рациональных вычислений;
- выполнять округление рациональных чисел с заданной точностью;
- сравнивать рациональные и иррациональные числа;
- представлять рациональное число в виде десятичной дроби;
- упорядочивать числа, записанные в виде обыкновенной и десятичной дроби; находить НОД и НОК чисел и использовать их при решении задач.

В повседневной жизни и при изучении других предметов:

- применять правила приближенных вычислений при решении практических задач и решении задач других учебных предметов;
- выполнять сравнение результатов вычислений при решении практических задач, в том числе приближенных вычислений;
- составлять и оценивать числовые выражения при решении практических задач и задач из других учебных предметов;
- записывать и округлять числовые значения реальных величин с использованием разных систем измерения.

Тождественные преобразования

- Оперировать понятиями степени с натуральным показателем, степени с целым отрицательным показателем;
- выполнять преобразования целых выражений: действия с одночленами (сложение, вычитание, умножение), действия с многочленами (сложение, вычитание, умножение);
- выполнять разложение многочленов на множители одним из способов: вынесение за скобку, группировка, использование формул сокращенного умножения;
- выделять квадрат суммы и разности одночленов;

- раскладывать на множители квадратный трехчлен;
- выполнять преобразования выражений, содержащих степени с целыми отрицательными показателями, переходить от записи в виде степени с целым отрицательным показателем к записи в виде дроби;
- выполнять преобразования дробно-рациональных выражений: сокращение дробей, приведение алгебраических дробей к общему знаменателю, сложение, умножение, деление алгебраических дробей, возведение алгебраической дроби в натуральную и целую отрицательную степень;
- выполнять преобразования выражений, содержащих квадратные корни;
- выделять квадрат суммы или разности двучлена в выражениях, содержащих квадратные корни;
- выполнять преобразования выражений, содержащих модуль.

В повседневной жизни и при изучении других предметов:

- выполнять преобразования и действия с числами, записанными в стандартном виде;
- выполнять преобразования алгебраических выражений при решении задач других учебных предметов.

Уравнения и неравенства

- Оперировать понятиями: уравнение, неравенство, корень уравнения, решение неравенства, равносильные уравнения, область определения уравнения (неравенства, системы уравнений или неравенств);
- решать линейные уравнения и уравнения, сводимые к линейным с помощью тождественных преобразований;
- решать квадратные уравнения и уравнения, сводимые к квадратным с помощью тождественных преобразований;
- решать дробно-линейные уравнения;
- решать простейшие иррациональные уравнения вида $\sqrt{f(x)} = \sqrt{g(x)}$ $\sqrt{f(x)} = a$
- решать уравнения вида $x^n = a$;
- решать уравнения способом разложения на множители и замены переменной;
- использовать метод интервалов для решения целых и дробно-рациональных неравенств;
- решать линейные уравнения и неравенства с параметрами;
- решать несложные квадратные уравнения с параметром;
- решать несложные системы линейных уравнений с параметрами;
- решать несложные уравнения в целых числах.

В повседневной жизни и при изучении других предметов:

- составлять и решать линейные и квадратные уравнения, уравнения, к ним сводящиеся, системы линейных уравнений, неравенств при решении задач других учебных предметов;
- выполнять оценку правдоподобия результатов, получаемых при решении линейных и квадратных уравнений и систем линейных уравнений и неравенств при решении задач других учебных предметов;
- выбирать соответствующие уравнения, неравенства или их системы для составления математической модели заданной реальной ситуации или прикладной задачи;
- уметь интерпретировать полученный при решении уравнения, неравенства или системы результат в

контексте заданной реальной ситуации или прикладной задачи.

Функции

- Оперировать понятиями: функциональная зависимость, функция, график функции, способы задания функции, аргумент и значение функции, область определения и множество значений функции, нули функции, промежутки знакопостоянства, монотонность функции, четность/нечетность функции;
- строить графики линейной, квадратичной функций, обратной пропорциональности функции вида:

$$y = a + \frac{k}{x+b}$$

$$y = |x|$$

$$y = \sqrt{x}$$

- на примере квадратичной функции, использовать преобразования графика функции $y=f(x)$ для построения графиков функций $y=af(kx+b)+c$
- составлять уравнения прямой по заданным условиям: проходящей через две точки с заданными координатами, проходящей через данную точку и параллельной данной прямой;
- исследовать функцию по ее графику;
- находить множество значений, нули, промежутки знакопостоянства, монотонности квадратичной функции;
- оперировать понятиями: последовательность, арифметическая прогрессия, геометрическая прогрессия;
- решать задачи на арифметическую и геометрическую прогрессию.

В повседневной жизни и при изучении других предметов:

- иллюстрировать с помощью графика реальную зависимость или процесс по их характеристикам;
- использовать свойства и график квадратичной функции при решении задач из других учебных предметов.

Текстовые задачи

- Решать простые и сложные задачи разных типов, а также задачи повышенной трудности;
- использовать разные краткие записи как модели текстов сложных задач для построения поисковой схемы и решения задач;
- различать модель текста и модель решения задачи, конструировать к одной модели решения несложной задачи разные модели текста задачи;
- знать и применять оба способа поиска решения задач (от требования к условию и от условия к требованию);
- моделировать рассуждения при поиске решения задач с помощью граф-схемы; выделять этапы решения задачи и содержание каждого этапа;
- уметь выбирать оптимальный метод решения задачи и осознавать выбор метода, рассматривать различные методы, находить разные решения задачи, если возможно;
- анализировать затруднения при решении задач;

- выполнять различные преобразования предложенной задачи, конструировать новые задачи из данной, в том числе обратные;
- интерпретировать вычислительные результаты в задаче, исследовать полученное решение задачи;
- анализировать всевозможные ситуации взаимного расположения двух объектов и изменение их характеристик при совместном движении (скорость, время, расстояние) при решении задач на движение двух объектов как в одном, так и в противоположных направлениях;
- исследовать всевозможные ситуации при решении задач на движение по реке, рассматривать разные системы отсчета;
- решать разнообразные задачи «на части»;
- решать и обосновывать свое решение задач (выделять математическую основу) нахождение части числа и числа по его части на основе конкретного смысла дроби;
- осознавать и объяснять идентичность задач разных типов, связывающих три величины (на работу, на покупки, на движение), выделять эти величины и отношения между ними, применять их при решении задач, конструировать собственные задач указанных типов;
- владеть основными методами решения задач на смеси, сплавы, концентрации; решать задачи на проценты, в том числе, сложные проценты с обоснованием, используя разные способы;
- решать логические задачи разными способами, в том числе, с двумя блоками и с тремя блоками данных с помощью таблиц;
- решать задачи по комбинаторике и теории вероятностей на основе использования изученных методов и обосновывать решение;
- решать несложные задачи по математической статистике;
- овладеть основными методами решения сюжетных задач: арифметический, алгебраический, перебор вариантов, геометрический, графический, применять их в новых по сравнению с изученными ситуациях.

В повседневной жизни и при изучении других предметов:

- выделять при решении задач характеристики рассматриваемой в задаче ситуации, отличные от реальных (те, от которых абстрагировались), конструировать новые ситуации с учетом этих характеристик, в частности, при решении задач на концентрации, учитывать плотность вещества;
- решать и конструировать задачи на основе рассмотрения реальных ситуаций, в которых не требуется точный вычислительный результат;
- решать задачи на движение по реке, рассматривая разные системы отсчета.

Статистика и теория вероятностей

- *Оперировать понятиями: столбчатые и круговые диаграммы, таблицы данных, среднее арифметическое, медиана, наибольшее и наименьшее значения выборки, размах выборки, дисперсия и стандартное отклонение, случайная изменчивость;*
- *извлекать информацию, представленную в таблицах, на диаграммах, графиках;*
- *составлять таблицы, строить диаграммы и графики на основе данных;*
- *оперировать понятиями: факториал числа, перестановки и сочетания, треугольник Паскаля;*
- *применять правило произведения при решении комбинаторных задач;*
- *оперировать понятиями: случайный опыт, случайный выбор, испытание, элементарное случайное*

событие (исход), классическое определение вероятности случайного события, операции над случайными событиями;

- представлять информацию с помощью кругов Эйлера;
- решать задачи на вычисление вероятности с подсчетом количества вариантов с помощью комбинаторики.

В повседневной жизни и при изучении других предметов:

- извлекать, интерпретировать и преобразовывать информацию, представленную в таблицах, на диаграммах, графиках, отражающую свойства и характеристики реальных процессов и явлений;
- определять статистические характеристики выборок по таблицам, диаграммам, графикам, выполнять сравнение в зависимости от цели решения задачи;
- оценивать вероятность реальных событий и явлений.

Геометрические фигуры

- Оперировать понятиями геометрических фигур;
- извлекать, интерпретировать и преобразовывать информацию о геометрических фигурах, представленную на чертежах;
- применять геометрические факты для решения задач, в том числе, предполагающих несколько шагов решения;
- формулировать в простейших случаях свойства и признаки фигур; доказывать геометрические утверждения;
- владеть стандартной классификацией плоских фигур (треугольников и четырехугольников).

В повседневной жизни и при изучении других предметов:

- использовать свойства геометрических фигур для решения задач практического характера и задач из смежных дисциплин.

Отношения

- Оперировать понятиями: равенство фигур, равные фигуры, равенство треугольников, параллельность прямых, перпендикулярность прямых, углы между прямыми, перпендикуляр, наклонная, проекция, подобие фигур, подобные фигуры, подобные треугольники;
- применять теорему Фалеса и теорему о пропорциональных отрезках при решении задач;
- характеризовать взаимное расположение прямой и окружности, двух окружностей.

В повседневной жизни и при изучении других предметов:

- использовать для решения задач, возникающих в реальной жизни.

Измерения и вычисления

Оперировать представлениями о длине, площади, объеме как величинами. Применять теорему Пифагора, формулы площади, объема при решении выборки, размах выборки, дисперсия и стандартное отклонение, случайная изменчивость;

- извлекать информацию, представленную в таблицах, на диаграммах, графиках;
- составлять таблицы, строить диаграммы и графики на основе данных;
- оперировать понятиями: факториал числа, перестановки и сочетания, треугольник Паскаля;
- применять правило произведения при решении комбинаторных задач;
- оперировать понятиями: случайный опыт, случайный выбор, испытание, элементарное случайное

событие (исход), классическое определение вероятности случайного события, операции над случайными событиями;

- представлять информацию с помощью кругов Эйлера;
- решать задачи на вычисление вероятности с подсчетом количества вариантов с помощью комбинаторики.

В повседневной жизни и при изучении других предметов:

- извлекать, интерпретировать и преобразовывать информацию, представленную в таблицах, на диаграммах, графиках, отражающую свойства и характеристики реальных процессов и явлений;
- определять статистические характеристики выборок по таблицам, диаграммам, графикам, выполнять сравнение в зависимости от цели решения задачи;
- оценивать вероятность реальных событий и явлений.

Геометрические фигуры

- Оперировать понятиями геометрических фигур;
- извлекать, интерпретировать и преобразовывать информацию о геометрических фигурах, представленную на чертежах;
- применять геометрические факты для решения задач, в том числе, предполагающих несколько шагов решения;
- формулировать в простейших случаях свойства и признаки фигур; доказывать геометрические утверждения;
- владеть стандартной классификацией плоских фигур (треугольников и четырехугольников).

В повседневной жизни и при изучении других предметов:

- использовать свойства геометрических фигур для решения задач практического характера и задач из смежных дисциплин.

Отношения

- Оперировать понятиями: равенство фигур, равные фигуры, равенство треугольников, параллельность прямых, перпендикулярность прямых, углы между прямыми, перпендикуляр, наклонная, проекция, подобие фигур, подобные фигуры, подобные треугольники;
- применять теорему Фалеса и теорему о пропорциональных отрезках при решении задач;
- характеризовать взаимное расположение прямой и окружности, двух окружностей.

В повседневной жизни и при изучении других предметов:

- использовать отношения для решения задач, возникающих в реальной жизни.

Измерения и вычисления

- Оперировать представлениями о длине, площади, объеме как величинами. Применять теорему Пифагора, формулы площади, объема при решении многошаговых задач, в которых не все данные представлены явно, а требуют вычислений, оперировать более широким количеством формул длины, площади, объема, вычислять характеристики комбинаций фигур (окружностей и многоугольников) вычислять расстояния между фигурами, применять тригонометрические формулы для вычислений в более сложных случаях, проводить вычисления на основе равновеликости и равносоставленности;
- проводить простые вычисления на объемных телах;

- *формулировать задачи на вычисление длин, площадей и объемов и решать их.*

В повседневной жизни и при изучении других предметов:

- *проводить вычисления на местности;*
- *применять формулы при вычислениях в смежных учебных предметах, в окружающей действительности.*

Геометрические построения

- *Изображать геометрические фигуры по текстовому и символьному описанию;*
- *свободно оперировать чертежными инструментами в несложных случаях,*
- *выполнять построения треугольников, применять отдельные методы построений циркулем и линейкой и проводить простейшие исследования числа решений;*
- *изображать типовые плоские фигуры и объемные тела с помощью простейших компьютерных инструментов.*

В повседневной жизни и при изучении других предметов:

- *выполнять простейшие построения на местности, необходимые в реальной жизни;*
- *оценивать размеры реальных объектов окружающего мира.*

Преобразования

- *Оперировать понятием движения и преобразования подобия, владеть приемами построения фигур с использованием движений и преобразований подобия, применять полученные знания и опыт построений в смежных предметах и в реальных ситуациях окружающего мира;*
- *строить фигуру, подобную данной, пользоваться свойствами подобия для обоснования свойств фигур;*
- *применять свойства движений для проведения простейших обоснований свойств фигур.*

В повседневной жизни и при изучении других предметов:

- *применять свойства движений и применять подобие для построений и вычислений.*

Векторы и координаты на плоскости

- *Оперировать понятиями вектор, сумма, разность векторов, произведение вектора на число, угол между векторами, скалярное произведение векторов, координаты на плоскости, координаты вектора;*
- *выполнять действия над векторами (сложение, вычитание, умножение на число), вычислять скалярное произведение, определять в простейших случаях угол между векторами, выполнять разложение вектора на составляющие, применять полученные знания в физике, пользоваться формулой вычисления расстояния между точками по известным координатам, использовать уравнения фигур для решения задач;*
- *применять векторы и координаты для решения геометрических задач на вычисление длин, углов.*

В повседневной жизни и при изучении других предметов:

- *использовать понятия векторов и координат для решения задач по физике, географии и другим учебным предметам.*

История математики

- *Характеризовать вклад выдающихся математиков в развитие математики и иных научных областей;*

- понимать роль математики в развитии России.

Методы математики

- Используя изученные методы, проводить доказательство, выполнять опровержение;
 - выбирать изученные методы и их комбинации для решения математических задач;
 - использовать математические знания для описания закономерностей в окружающей действительности и произведениях искусства;
- применять простейшие программные средства и электронно-коммуникационные системы при решении математических задач.

Выпускник получит возможность научиться в 7-9 классах для успешного продолжения образования на углубленном уровне

Элементы теории множеств и математической логики

- Свободно оперировать понятиями: множество, характеристики множества, элемент множества, пустое, конечное и бесконечное множество, подмножество, принадлежность, включение, равенство множеств, способы задания множества;
- задавать множества разными способами;
- проверять выполнение характеристического свойства множества;
- свободно оперировать понятиями: высказывание, истинность и ложность высказывания, сложные и простые высказывания, отрицание высказываний; истинность и ложность утверждения и его отрицания, операции над высказываниями: и, или, не; условные высказывания (импликация);
- строить высказывания с использованием законов алгебры высказываний.

В повседневной жизни и при изучении других предметов:

- строить рассуждения на основе использования правил логики;
- использовать множества, операции с множествами, их графическое представление для описания реальных процессов и явлений, при решении задач других учебных предметов.

Числа

- Свободно оперировать понятиями: натуральное число, множество натуральных чисел, целое число, множество целых чисел, обыкновенная дробь, десятичная дробь, смешанное число, рациональное число, множество рациональных чисел, иррациональное число, корень степени n , действительное число, множество действительных чисел, геометрическая интерпретация натуральных, целых, рациональных, действительных чисел;
- понимать и объяснять разницу между позиционной и непозиционной системами записи чисел;
- переводить числа из одной системы записи (системы счисления) в другую;
- доказывать и использовать признаки делимости на 2, 4, 8, 5, 3, 6, 9, 10, 11 суммы и произведения чисел при выполнении вычислений и решении задач;
- выполнять округление рациональных и иррациональных чисел с заданной точностью;
- сравнивать действительные числа разными способами;
- упорядочивать числа, записанные в виде обыкновенной и десятичной дроби, числа, записанные с использованием арифметического квадратного корня, корней степени больше 2;
- находить НОД и НОК чисел разными способами и использовать их при решении задач;
- выполнять вычисления и преобразования выражений, содержащих действительные числа, в том числе

корни натуральных степеней.

В повседневной жизни и при изучении других предметов:

- выполнять и объяснять результаты сравнения результатов вычислений при решении практических задач, в том числе приближенных вычислений, используя разные способы сравнений;
- записывать, сравнивать, округлять числовые данные реальных величин с использованием разных систем измерения;
- составлять и оценивать разными способами числовые выражения при решении практических задач и задач из других учебных предметов.

Тождественные преобразования

- Свободно оперировать понятиями степени с целым и дробным показателем;
- выполнять доказательство свойств степени с целыми и дробными показателями;
- оперировать понятиями «одночлен», «многочлен», «многочлен с одной переменной», «многочлен с несколькими переменными», коэффициенты многочлена, «стандартная запись многочлена», степень одночлена и многочлена;
- свободно владеть приемами преобразования целых и дробно-рациональных выражений;
- выполнять разложение многочленов на множители разными способами, с использованием комбинаций различных приемов;
- использовать теорему Виета и теорему, обратную теореме Виета, для поиска корней квадратного трехчлена и для решения задач, в том числе задач с параметрами на основе квадратного трехчлена;
- выполнять деление многочлена на многочлен с остатком;
- доказывать свойства квадратных корней и корней степени n ;
- выполнять преобразования выражений, содержащих квадратные корни, корни степени n ;
- свободно оперировать понятиями «тождество», «тождество на множестве», «тождественное преобразование»;
- выполнять различные преобразования выражений, содержащих модули.

В повседневной жизни и при изучении других предметов:

- выполнять преобразования и действия с буквенными выражениями, числовые коэффициенты которых записаны в стандартном виде;
- выполнять преобразования рациональных выражений при решении задач других учебных предметов;
- выполнять проверку правдоподобия физических и химических формул на основе сравнения размерностей и валентностей.

Уравнения и неравенства

- Свободно оперировать понятиями: уравнение, неравенство, равносильные уравнения и неравенства, уравнение, являющееся следствием другого уравнения, уравнения, равносильные на множестве, равносильные преобразования уравнений;
- решать разные виды уравнений и неравенств и их систем, в том числе некоторые уравнения 3 и 4 степеней, дробно-рациональные и иррациональные;
- знать теорему Виета для уравнений степени выше второй;
- понимать смысл теорем о равносильных и неравносильных преобразованиях уравнений и уметь их доказывать;

- владеть разными методами решения уравнений, неравенств и их систем, уметь выбирать метод решения и обосновывать свой выбор;
- использовать метод интервалов для решения неравенств, в том числе дробно- рациональных и включающих в себя иррациональные выражения;
- решать алгебраические уравнения и неравенства и их системы с параметрами алгебраическим и графическим методами;
- владеть разными методами доказательства неравенств;
- решать уравнения в целых числах;
- изображать множества на плоскости, задаваемые уравнениями, неравенствами и их системами.

В повседневной жизни и при изучении других предметов:

- составлять и решать уравнения, неравенства, их системы при решении задач других учебных предметов;
- выполнять оценку правдоподобия результатов, получаемых при решении различных уравнений, неравенств и их систем при решении задач других учебных предметов;
- составлять и решать уравнения и неравенства с параметрами при решении задач других учебных предметов;
- составлять уравнение, неравенство или их систему, описывающие реальную ситуацию или прикладную задачу, интерпретировать полученные результаты.

Функции

- Свободно оперировать понятиями: зависимость, функциональная зависимость, зависимая и независимая переменные, функция, способы задания функции, аргумент и значение функции, область определения и множество значения функции, нули функции, промежутки знакопостоянства, монотонность функции, наибольшее и наименьшее значения, четность/нечетность функции, периодичность функции, график функции, вертикальная, горизонтальная, наклонная асимптоты; график зависимости, не являющейся функцией,
- строить графики функций: линейной, квадратичной, дробно-линейной, степенной при разных значениях показателя степени, $y = |x|$;
- использовать преобразования графика функции $y = f(x)$ для построения графиков функций $y = af(kx + b) + c$;
- анализировать свойства функций и вид графика в зависимости от параметров;
- свободно оперировать понятиями: последовательность, ограниченная последовательность, монотонно возрастающая (убывающая) последовательность, предел последовательности, арифметическая прогрессия, геометрическая прогрессия, характеристическое свойство арифметической (геометрической) прогрессии;
- использовать метод математической индукции для вывода формул, доказательства равенств и неравенств, решения задач на делимость;
- исследовать последовательности, заданные рекуррентно;
- решать комбинированные задачи на арифметическую и геометрическую прогрессии.

В повседневной жизни и при изучении других предметов:

- конструировать и исследовать функции, соответствующие реальным процессам и явлениям,

интерпретировать полученные результаты в соответствии со спецификой исследуемого процесса или явления;

- использовать графики зависимостей для исследования реальных процессов и явлений;
- конструировать и исследовать функции при решении задач других учебных предметов, интерпретировать полученные результаты в соответствии со спецификой учебного предмета.

Статистика и теория вероятностей

- Свободно оперировать понятиями: столбчатые и круговые диаграммы, таблицы данных, среднее арифметическое, медиана, наибольшее и наименьшее значения выборки, размах выборки, дисперсия и стандартное отклонение, случайная изменчивость;
- выбирать наиболее удобный способ представления информации, адекватный ее свойствам и целям анализа;
- вычислять числовые характеристики выборки;
- свободно оперировать понятиями: факториал числа, перестановки, сочетания и размещения, треугольник Паскаля;
- свободно оперировать понятиями: случайный опыт, случайный выбор, испытание, элементарное случайное событие (исход), классическое определение вероятности случайного события, операции над случайными событиями, основные комбинаторные формулы;
- свободно оперировать понятиями: случайный опыт, случайный выбор, испытание, элементарное случайное событие (исход), классическое определение вероятности случайного события, операции над случайными событиями, основные комбинаторные формулы;
- знать примеры случайных величин, и вычислять их статистические характеристики;
- использовать формулы комбинаторики при решении комбинаторных задач;
- решать задачи на вычисление вероятности в том числе с использованием формул.

В повседневной жизни и при изучении других предметов:

- представлять информацию о реальных процессах и явлениях способом, адекватным ее свойствам и цели исследования;
- анализировать и сравнивать статистические характеристики выборок, полученных в процессе решения прикладной задачи, изучения реального явления, решения задачи из других учебных предметов;
- оценивать вероятность реальных событий и явлений в различных ситуациях.

Текстовые задачи

- Решать простые и сложные задачи, а также задачи повышенной трудности и выделять их математическую основу;
- распознавать разные виды и типы задач;
- использовать разные краткие записи как модели текстов сложных задач и задач повышенной сложности для построения поисковой схемы и решения задач, выбирать оптимальную для рассматриваемой в задаче ситуации модель текста задачи;
- различать модель текста и модель решения задачи, конструировать к одной модели решения сложных задач разные модели текста задачи;
- знать и применять три способа поиска решения задач (от требования к условию и от условия к требованию, комбинированный);

- моделировать рассуждения при поиске решения задач с помощью граф-схемы; выделять этапы решения задачи и содержание каждого этапа;
- уметь выбирать оптимальный метод решения задачи и осознавать выбор метода, рассматривать различные методы, находить разные решения задачи, если возможно;
- анализировать затруднения при решении задач;
- выполнять различные преобразования предложенной задачи, конструировать новые задачи из данной, в том числе обратные;
- интерпретировать вычислительные результаты в задаче, исследовать полученное решение задачи;
- изменять условие задач (количественные или качественные данные), исследовать измененное преобразованное;
- анализировать всевозможные ситуации взаимного расположения двух объектов и изменение их характеристик при совместном движении (скорость, время, расстояние) при решении задач на движение двух объектов как в одном, так и в противоположных направлениях, конструировать новые ситуации на основе изменения условий задачи при движении по реке;
- исследовать всевозможные ситуации при решении задач на движение по реке, рассматривать разные системы отсчета;
- решать разнообразные задачи «на части»;
- решать и обосновывать свое решение задач (выделять математическую основу) на нахождение части числа и числа по его части на основе конкретного смысла дроби;
- объяснять идентичность задач разных типов, связывающих три величины (на работу, на покупки, на движение), выделять эти величины и отношения между ними, применять их при решении задач, конструировать собственные задачи указанных типов;
- владеть основными методами решения задач на смеси, сплавы, концентрации, использовать их в новых ситуациях по отношению к изученным в процессе обучения;
- решать задачи на проценты, в том числе, сложные проценты с обоснованием, используя разные способы;
- решать логические задачи разными способами, в том числе, с двумя блоками и с тремя блоками данных с помощью таблиц;
- решать задачи по комбинаторике и теории вероятностей на основе использования изученных методов и обосновывать решение;
- решать несложные задачи по математической статистике;
- овладеть основными методами решения сюжетных задач: арифметический, алгебраический, перебор вариантов, геометрический, графический, применять их в новых по сравнению с изученными ситуациях.

В повседневной жизни и при изучении других предметов:

- конструировать новые для данной задачи задачные ситуации с учетом реальных характеристик, в частности, при решении задач на концентрации, учитывать плотность вещества; решать и конструировать задачи на основе рассмотрения реальных ситуаций, в которых не требуется точный вычислительный результат;
- решать задачи на движение по реке, рассматривая разные системы отсчета;
- конструировать задачные ситуации, приближенные к реальной действительности.

Геометрические фигуры

- Свободно оперировать геометрическими понятиями при решении задач и проведении математических рассуждений;
- самостоятельно формулировать определения геометрических фигур, выдвигать гипотезы о новых свойствах и признаках геометрических фигур и обосновывать или опровергать их, обобщать или конкретизировать результаты на новые классы фигур, проводить в несложных случаях классификацию фигур по различным основаниям;
- исследовать чертежи, включая комбинации фигур, извлекать, интерпретировать и преобразовывать информацию, представленную на чертежах;
- решать задачи геометрического содержания, в том числе в ситуациях, когда алгоритм решения не следует явно из условия, выполнять необходимые для решения задачи дополнительные построения, исследовать возможность применения теорем и формул для решения задач;
- формулировать и доказывать геометрические утверждения.

В повседневной жизни и при изучении других предметов:

- составлять с использованием свойств геометрических фигур математические модели для решения задач практического характера и задач из смежных дисциплин, исследовать полученные модели и интерпретировать результат.

Отношения

- Владеть понятием отношения как метапредметным;
- свободно оперировать понятиями: равенство фигур, равные фигуры, равенство треугольников, параллельность прямых, перпендикулярность прямых, углы между прямыми, перпендикуляр, наклонная, проекция, подобие фигур, подобные фигуры, подобные треугольники;
- использовать свойства подобия и равенства фигур при решении задач.

В повседневной жизни и при изучении других предметов:

- использовать отношения для построения и исследования математических моделей объектов реальной жизни.

Измерения и вычисления

- Свободно оперировать понятиями длина, площадь, объем, величина угла как величинами, использовать равновеликость и равноставленность при решении задач на вычисление, самостоятельно получать и использовать формулы для вычислений площадей и объемов фигур, свободно оперировать широким набором формул на вычисление при решении сложных задач, в том числе и задач на вычисление в комбинациях окружности и треугольника, окружности и четырехугольника, а также с применением тригонометрии;
- самостоятельно формулировать гипотезы и проверять их достоверность.

В повседневной жизни и при изучении других предметов:

- свободно оперировать формулами при решении задач в других учебных предметах и при проведении необходимых вычислений в реальной жизни.

Геометрические построения

- Оперировать понятием набора элементов, определяющих геометрическую фигуру,
- владеть набором методов построений циркулем и линейкой;
- проводить анализ и реализовывать этапы решения задач на построение.

В повседневной жизни и при изучении других предметов:

- выполнять построения на местности;
- оценивать размеры реальных объектов окружающего мира.

Преобразования

- Оперировать движениями и преобразованиями как метапредметными понятиями;
- оперировать понятием движения и преобразования подобия для обоснований, свободно владеть приемами построения фигур с помощью движений и преобразования подобия, а также комбинациями движений, движений и преобразований;
- использовать свойства движений и преобразований для проведения обоснования и доказательства утверждений в геометрии и других учебных предметах;
- пользоваться свойствами движений и преобразований при решении задач.

В повседневной жизни и при изучении других предметов:

- применять свойства движений и применять подобие для построений и вычислений.

Векторы и координаты на плоскости

- Свободно оперировать понятиями вектор, сумма, разность векторов, произведение вектора на число, скалярное произведение векторов, координаты на плоскости, координаты вектора;
- владеть векторным и координатным методом на плоскости для решения задач на вычисление и доказательства;
- выполнять с помощью векторов и координат доказательство известных ему геометрических фактов (свойства средних линий, теорем о замечательных точках и т.п.) и получать новые свойства известных фигур;
- использовать уравнения фигур для решения задач и самостоятельно составлять уравнения отдельных плоских фигур.

В повседневной жизни и при изучении других предметов:

- использовать понятия векторов и координат для решения задач по физике, географии и другим учебным предметам.

История математики

- Понимать математику как строго организованную систему научных знаний, в частности владеть представлениями об аксиоматическом построении геометрии и первичными представлениями о неевклидовых геометриях;
- рассматривать математику в контексте истории развития цивилизации и истории развития науки, понимать роль математики в развитии России.

Методы математики

- Владеть знаниями о различных методах обоснования и опровержения математических утверждений и самостоятельно применять их;
 - владеть навыками анализа условия задачи и определения подходящих для решения задач изученных методов или их комбинаций;
- характеризовать произведения искусства с учетом математических закономерностей в природе, использовать математические закономерности в самостоятельном творчестве.

1.2.5.11. Информатика

Выпускник научится:

- различать содержание основных понятий предмета: информатика, информация, информационный процесс, информационная система, информационная модель и др.;
- различать виды информации по способам ее восприятия человеком и по способам ее представления на материальных носителях;
- раскрывать общие закономерности протекания информационных процессов в системах различной природы;
- приводить примеры информационных процессов - процессов, связанные с хранением, преобразованием и передачей данных - в живой природе и технике;
- классифицировать средства ИКТ в соответствии с кругом выполняемых задач;
- узнает о назначении основных компонентов компьютера (процессора, оперативной памяти, внешней энергонезависимой памяти, устройств ввода - вывода), характеристиках этих устройств;
- определять качественные и количественные характеристики компонентов компьютера; узнает об истории и тенденциях развития компьютеров; о том как можно улучшить характеристики компьютеров;
- узнает о том, какие задачи решаются с помощью суперкомпьютеров.

Выпускник получит возможность:

- *осознано подходить к выбору ИКТ-средств для своих учебных и иных целей;*
- *узнать о физических ограничениях на значения характеристик компьютера.*

Математические основы информатики**Выпускник научится:**

- описывать размер двоичных текстов, используя термины «бит», «байт» и производные от них; использовать термины, описывающие скорость передачи данных, оценивать время передачи данных;
- кодировать и декодировать тексты по заданной кодовой таблице;
- оперировать понятиями, связанными с передачей данных (источник и приемник данных: канал связи, скорость передачи данных по каналу связи, пропускная способность канала связи);
- определять минимальную длину кодового слова по заданным алфавиту кодируемого текста и кодовому алфавиту (для кодового алфавита из 2, 3 или 4 символов);
- определять длину кодовой последовательности по длине исходного текста и кодовой таблице равномерного кода;
- записывать в двоичной системе целые числа от 0 до 1024; переводить заданное натуральное число из десятичной записи в двоичную и из двоичной в десятичную; сравнивать числа в двоичной записи; складывать и вычитать числа, записанные в двоичной системе счисления;
- записывать логические выражения, составленные с помощью операций «и», «или», «не» и скобок, определять истинность такого составного высказывания, если известны значения истинности входящих в него элементарных высказываний;
- определять количество элементов в множествах, полученных из двух или трех базовых множеств с помощью операций объединения, пересечения и дополнения;
- использовать терминологию, связанную с графами (вершина, ребро, путь, длина ребра и пути), деревьями (корень, лист, высота дерева) и списками (первый элемент, последний элемент, предыдущий элемент, следующий элемент; вставка, удаление и замена элемента);

- описывать граф с помощью матрицы смежности с указанием длин ребер (знание термина «матрица смежности» не обязательно);
- познакомиться с двоичным кодированием текстов и с наиболее употребительными современными кодами;
- использовать основные способы графического представления числовой информации, (графики, диаграммы).

Выпускник получит возможность:

- *познакомиться с примерами математических моделей и использования компьютеров при их анализе; понять сходства и различия между математической моделью объекта и его натурной моделью, между математической моделью объекта/явления и словесным описанием;*
- *узнать о том, что любые дискретные данные можно описать, используя алфавит, содержащий только два символа, например, 0 и 1; познакомиться с тем, как информация (данные) представляется в современных компьютерах и робототехнических системах;*
- *познакомиться с примерами использования графов, деревьев и списков при описании реальных объектов и процессов;*
- *ознакомиться с влиянием ошибок измерений и вычислений на выполнение алгоритмов управления реальными объектами (на примере учебных автономных роботов);*
- *узнать о наличии кодов, которые исправляют ошибки искажения, возникающие при передаче информации.*

Алгоритмы и элементы программирования

Выпускник научится:

- составлять алгоритмы для решения учебных задач различных типов;
- выражать алгоритм решения задачи различными способами (словесным, графическим, в том числе и в виде блок-схемы, с помощью формальных языков и др.);
- определять наиболее оптимальный способ выражения алгоритма для решения конкретных задач (словесный, графический, с помощью формальных языков);
- определять результат выполнения заданного алгоритма или его фрагмента;
- использовать термины «исполнитель», «алгоритм», «программа», а также понимать разницу между употреблением этих терминов в быденной речи и в информатике;
- выполнять без использования компьютера («вручную») несложные алгоритмы управления исполнителями и анализа числовых и текстовых данных, записанные на конкретном языке программирования с использованием основных управляющих конструкций последовательного программирования (линейная программа, ветвление, повторение, вспомогательные алгоритмы);
- составлять несложные алгоритмы управления исполнителями и анализа числовых и текстовых данных с использованием основных управляющих конструкций последовательного программирования и записывать их в виде программ на выбранном языке программирования; выполнять эти программы на компьютере;
- использовать величины (переменные) различных типов, табличные величины (массивы), а также выражения, составленные из этих величин; использовать оператор присваивания;
- анализировать предложенный алгоритм, например, определять какие результаты возможны при

заданном множестве исходных значений;

- использовать логические значения, операции и выражения с ними;
- записывать на выбранном языке программирования арифметические и логические выражения и вычислять их значения.

Выпускник получит возможность:

- *познакомиться с использованием в программах строковых величин и с операциями со строковыми величинами;*
- *создавать программы для решения задач, возникающих в процессе учебы и вне ее;*
- *познакомиться с задачами обработки данных и алгоритмами их решения;*
- *познакомиться с понятием «управление», с примерами того, как компьютер управляет различными системами (роботы, летательные и космические аппараты, станки, оросительные системы, движущиеся модели и др.);*
- *познакомиться с учебной средой составления программ управления автономными роботами и разобрать примеры алгоритмов управления, разработанными в этой среде.*

Использование программных систем и сервисов

Выпускник научится:

- классифицировать файлы по типу и иным параметрам; выполнять основные операции с файлами (создавать, сохранять, редактировать, удалять, архивировать, «распаковывать» архивные файлы);
- разбираться в иерархической структуре файловой системы;
- осуществлять поиск файлов средствами операционной системы;
- использовать динамические (электронные) таблицы, в том числе формулы с использованием абсолютной, относительной и смешанной адресации, выделение диапазона таблицы и упорядочивание (сортировку) его элементов; построение диаграмм (круговой и столбчатой);
- использовать табличные (реляционные) базы данных, выполнять отбор строк таблицы, удовлетворяющих определенному условию;
- анализировать доменные имена компьютеров и адреса документов в Интернете;
- проводить поиск информации в сети Интернет по запросам с использованием логических операций.

Выпускник овладеет (как результат применения программных систем и интернет- сервисов в данном курсе и во всем образовательном процессе):

- навыками работы с компьютером; знаниями, умениями и навыками, достаточными для работы с различными видами программных систем и интернет- сервисов (файловые менеджеры, текстовые редакторы, электронные таблицы, браузеры, поисковые системы, словари, электронные энциклопедии); умением описывать работу этих систем и сервисов с использованием соответствующей терминологии;
- различными формами представления данных (таблицы, диаграммы, графики и т. д.);
- приемами безопасной организации своего личного пространства данных с использованием индивидуальных накопителей данных, интернет-сервисов и т. п. ;
- основами соблюдения норм информационной этики и права;
- познакомится с программными средствами для работы с аудиовизуальными данными и соответствующим понятийным аппаратом;

- узнает о дискретном представлении аудиовизуальных данных.

Выпускник получит возможность (в данном курсе и иной учебной деятельности):

- *узнать о данных от датчиков, например, датчиков роботизированных устройств; практиковаться в использовании основных видов прикладного программного обеспечения (редакторы текстов, электронные таблицы, браузеры и др.);*
 - *познакомиться с примерами использования математического моделирования в современном мире;*
 - *познакомиться с принципами функционирования Интернета и сетевого взаимодействия между компьютерами, с методами поиска в Интернете;*
 - *познакомиться с постановкой вопроса о том, насколько достоверна полученная информация, подкреплена ли она доказательствами подлинности (пример: наличие электронной подписи); познакомиться с возможными подходами к оценке достоверности информации (пример: сравнение данных из разных источников);*
 - *узнать о том, что в сфере информатики и ИКТ существуют международные и национальные стандарты;*
 - *узнать о структуре современных компьютеров и назначении их элементов;*
 - *получить представление об истории и тенденциях развития ИКТ;*
 - *познакомиться с примерами использования ИКТ в современном мире;*
- получить представления о роботизированных устройствах и их использовании на производстве и в научных исследованиях.*

1.2.5.12. Физика

Предметные результаты изучения предмета должны отражать:

- 1) формирование представлений о закономерной связи и познаваемости явлений природы, об объективности научного знания; о системообразующей роли физики для развития других естественных наук, техники и технологий; научного мировоззрения как результата изучения основ строения материи и фундаментальных законов физики;
- 2) формирование первоначальных представлений о физической сущности явлений природы (механических, тепловых, электромагнитных и квантовых), видах материи (вещество и поле), движении как способе существования материи; усвоение основных идей механики, атомно-молекулярного учения о строении вещества, элементов электродинамики и квантовой физики; овладение понятийным аппаратом и символическим языком физики;
- 3) приобретение опыта применения научных методов познания, наблюдения физических явлений, проведения опытов, простых экспериментальных исследований, прямых и косвенных измерений с использованием аналоговых и цифровых измерительных приборов; понимание неизбежности погрешностей любых измерений;
- 4) понимание физических основ и принципов действия (работы) машин и механизмов, средств передвижения и связи, бытовых приборов, промышленных технологических процессов, влияния их на окружающую среду; осознание возможных причин техногенных и экологических катастроф;
- 5) осознание необходимости применения достижений физики и технологий для рационального природопользования;
- 6) овладение основами безопасного использования естественных и искусственных электрических и

магнитных полей, электромагнитных и звуковых волн, естественных и искусственных ионизирующих излучений во избежание их вредного воздействия на окружающую среду и организм человека;

7) развитие умения планировать в повседневной жизни свои действия с применением полученных знаний законов механики, электродинамики, термодинамики и тепловых явлений с целью сбережения здоровья;

8) формирование представлений о нерациональном использовании природных ресурсов и энергии, загрязнении окружающей среды как следствие несовершенства машин и механизмов.

9) для обучающихся с ограниченными возможностями здоровья: владение основными доступными методами научного познания, используемыми в физике: наблюдение, описание, измерение, эксперимент; умение обрабатывать результаты измерений, обнаруживать зависимость между физическими величинами, объяснять полученные результаты и делать выводы;

10) для обучающихся с ограниченными возможностями здоровья: владение доступными методами самостоятельного планирования и проведения физических экспериментов, описания и анализа полученной измерительной информации, определения достоверности полученного результата;

11) для слепых и слабовидящих обучающихся: владение правилами записи физических формул рельефно-точечной системы обозначений Л. Брайля.

Выпускник научится:

- соблюдать правила безопасности и охраны труда при работе с учебным и лабораторным оборудованием;
- понимать смысл основных физических терминов: физическое тело, физическое явление, физическая величина, единицы измерения;
- распознавать проблемы, которые можно решить при помощи физических методов; анализировать отдельные этапы проведения исследований и интерпретировать результаты наблюдений и опытов;
- ставить опыты по исследованию физических явлений или физических свойств тел без использования прямых измерений; при этом формулировать проблему/задачу учебного эксперимента; собирать установку из предложенного оборудования; проводить опыт и формулировать выводы.

Примечание. При проведении исследования физических явлений измерительные приборы используются лишь как датчики измерения физических величин. Записи показаний прямых измерений в этом случае не требуется.

- понимать роль эксперимента в получении научной информации;
- проводить прямые измерения физических величин: время, расстояние, масса тела, объем, сила, температура, атмосферное давление, влажность воздуха, напряжение, сила тока, радиационный фон (с использованием дозиметра); при этом выбирать оптимальный способ измерения и использовать простейшие методы оценки погрешностей измерений.

Примечание. Любая учебная программа должна обеспечивать овладение прямыми измерениями всех перечисленных физических величин.

- проводить исследование зависимостей физических величин с использованием прямых измерений: при этом конструировать установку, фиксировать результаты полученной зависимости физических величин в виде таблиц и графиков, делать выводы по результатам исследования;
- проводить косвенные измерения физических величин: при выполнении измерений собирать экспериментальную установку, следуя предложенной инструкции, вычислять значение величины и анализировать полученные результаты с учетом заданной точности измерений;

- анализировать ситуации практико-ориентированного характера, узнавать в них проявление изученных физических явлений или закономерностей и применять имеющиеся знания для их объяснения;
- понимать принципы действия машин, приборов и технических устройств, условия их безопасного использования в повседневной жизни;
- использовать при выполнении учебных задач научно-популярную литературу о физических явлениях, справочные материалы, ресурсы Интернет.

Выпускник получит возможность научиться:

- *осознавать ценность научных исследований, роль физики в расширении представлений об окружающем мире и ее вклад в улучшение качества жизни;*
- *использовать приемы построения физических моделей, поиска и формулировки доказательств выдвинутых гипотез и теоретических выводов на основе эмпирически установленных фактов;*
- *сравнивать точность измерения физических величин по величине их относительной погрешности при проведении прямых измерений;*

самостоятельно проводить косвенные измерения и исследования физических величин с использованием различных способов измерения физических величин,

выбирать средства измерения с учетом обосновывать выбор способа измерения, адекватного поставленной задаче, проводить оценку достоверности полученных результатов;

- *воспринимать информацию физического содержания в научно-популярной литературе и средствах массовой информации, критически оценивать полученную информацию, анализируя ее содержание и данные об источнике информации;*
- *создавать собственные письменные и устные сообщения о физических явлениях на основе нескольких источников информации, сопровождать выступление презентацией, учитывая особенности аудитории сверстников.*

Механические явления Выпускник научится:

- распознавать механические явления и объяснять на основе имеющихся знаний основные свойства или условия протекания этих явлений: равномерное и неравномерное движение, равномерное и равноускоренное прямолинейное движение, относительность механического движения, свободное падение тел, равномерное движение по окружности, инерция, взаимодействие тел, реактивное движение, передача давления твердыми телами, жидкостями и газами, атмосферное давление, плавание тел, равновесие твердых тел, имеющих закрепленную ось вращения, колебательное движение, резонанс, волновое движение (звук);
- описывать изученные свойства тел и механические явления, используя физические величины: путь, перемещение, скорость, ускорение, период обращения, масса тела, плотность вещества, сила (сила тяжести, сила упругости, сила трения), давление, импульс тела, кинетическая энергия, потенциальная энергия, механическая работа, механическая мощность, КПД при совершении работы с использованием простого механизма, сила трения, амплитуда, период и частота колебаний, длина волны и скорость ее распространения; при описании правильно трактовать физический смысл используемых величин, их обозначения и единицы измерения, находить формулы, связывающие данную физическую величину с другими величинами, вычислять значение физической величины;
- анализировать свойства тел, механические явления и процессы, используя физические законы: закон

сохранения энергии, закон всемирного тяготения, принцип суперпозиции сил (нахождение равнодействующей силы), I, II и III законы Ньютона, закон сохранения импульса, закон Гука, закон Паскаля, закон Архимеда; при этом различать словесную формулировку закона и его математическое выражение;

- различать основные признаки изученных физических моделей: материальная точка, инерциальная система отсчета;
- решать задачи, используя физические законы (закон сохранения энергии, закон всемирного тяготения, принцип суперпозиции сил, I, II и III законы Ньютона, закон сохранения импульса, закон Гука, закон Паскаля, закон Архимеда) и формулы, связывающие физические величины (путь, скорость, ускорение, масса тела, плотность вещества, сила, давление, импульс тела, кинетическая энергия, потенциальная энергия, механическая работа, механическая мощность, КПД простого механизма, сила трения скольжения, коэффициент трения, амплитуда, период и частота колебаний, длина волны и скорость ее распространения): на основе анализа условия задачи записывать краткое условие, выделять физические величины, законы и формулы, необходимые для ее решения, проводить расчеты и оценивать реальность полученного значения физической величины.

Выпускник получит возможность научиться:

- использовать знания о механических явлениях в повседневной жизни для обеспечения безопасности при обращении с приборами и техническими устройствами, для сохранения здоровья и соблюдения норм экологического поведения в окружающей среде; приводить примеры практического использования физических знаний о механических явлениях и физических законах; примеры использования возобновляемых источников энергии; экологических последствий исследования космического пространства;
- различать границы применимости физических законов, понимать всеобщий характер фундаментальных законов (закон сохранения механической энергии, закон сохранения импульса, закон всемирного тяготения) и ограниченность использования частных законов (закон Гука, Архимеда и др.);
- находить адекватную предложенной задаче физическую модель, разрешать проблему как на основе имеющихся знаний по механике с использованием математического аппарата, так и при помощи методов оценки.

Тепловые явления

Выпускник научится:

- распознавать тепловые явления и объяснять на базе имеющихся знаний основные свойства или условия протекания этих явлений: диффузия, изменение объема тел при нагревании (охлаждении), большая сжимаемость газов, малая сжимаемость жидкостей и твердых тел; тепловое равновесие, испарение, конденсация, плавление, кристаллизация, кипение, влажность воздуха, различные способы теплопередачи (теплопроводность, конвекция, излучение), агрегатные состояния вещества, поглощение энергии при испарении жидкости и выделение ее при конденсации пара, зависимость температуры кипения от давления;
- описывать изученные свойства тел и тепловые явления, используя физические величины: количество теплоты, внутренняя энергия, температура, удельная теплоемкость вещества, удельная теплота плавления, удельная теплота парообразования, удельная теплота сгорания топлива, коэффициент полезного действия теплового двигателя; при описании правильно трактовать физический смысл используемых величин, их обозначения и единицы измерения, находить формулы, связывающие данную

физическую величину с другими величинами, вычислять значение физической величины;

- анализировать свойства тел, тепловые явления и процессы, используя основные положения атомно-молекулярного учения о строении вещества и закон сохранения энергии;
- различать основные признаки изученных физических моделей строения газов, жидкостей и твердых тел;
- приводить примеры практического использования физических знаний о тепловых явлениях;
- решать задачи, используя закон сохранения энергии в тепловых процессах и формулы, связывающие физические величины (количество теплоты, температура, удельная теплоемкость вещества, удельная теплота плавления, удельная теплота парообразования, удельная теплота сгорания топлива, коэффициент полезного действия теплового двигателя): на основе анализа условия задачи записывать краткое условие, выделять физические величины, законы и формулы, необходимые для ее решения, проводить расчеты и оценивать реальность полученного значения физической величины.

Выпускник получит возможность научиться:

- *использовать знания о тепловых явлениях в повседневной жизни для обеспечения безопасности при обращении с приборами и техническими устройствами, для сохранения здоровья и соблюдения норм экологического поведения в окружающей среде; приводить примеры экологических последствий работы двигателей внутреннего сгорания, тепловых и гидроэлектростанций;*
- *различать границы применимости физических законов, понимать всеобщий характер фундаментальных физических законов (закон сохранения энергии в тепловых процессах) и ограниченность использования частных законов;*
- *находить адекватную предложенной задаче физическую модель, разрешать проблему как на основе имеющихся знаний о тепловых явлениях с использованием математического аппарата, так и при помощи методов оценки.*

Электрические и магнитные явления

Выпускник научится:

- распознавать электромагнитные явления и объяснять на основе имеющихся знаний основные свойства или условия протекания этих явлений: электризация тел, взаимодействие зарядов, электрический ток и его действия (тепловое, химическое, магнитное), взаимодействие магнитов, электромагнитная индукция, действие магнитного поля на проводник с током и на движущуюся заряженную частицу, действие электрического поля на заряженную частицу, электромагнитные волны, прямолинейное распространение света, отражение и преломление света, дисперсия света.
- составлять схемы электрических цепей с последовательным и параллельным соединением элементов, различая условные обозначения элементов электрических цепей (источник тока, ключ, резистор, реостат, лампочка, амперметр, вольтметр).
- использовать оптические схемы для построения изображений в плоском зеркале и собирающей линзе.
- описывать изученные свойства тел и электромагнитные явления, используя физические величины: электрический заряд, сила тока, электрическое напряжение, электрическое сопротивление, удельное сопротивление вещества, работа электрического поля, мощность тока, фокусное расстояние и оптическая сила линзы, скорость электромагнитных волн, длина волны и частота света; при описании верно трактовать физический смысл используемых величин, их обозначения и единицы измерения; находить формулы, связывающие данную физическую величину с другими величинами.

- анализировать свойства тел, электромагнитные явления и процессы, используя физические законы: закон сохранения электрического заряда, закон Ома для участка цепи, закон Джоуля-Ленца, закон прямолинейного распространения света, закон отражения света, закон преломления света; при этом различать словесную формулировку закона и его математическое выражение.
- приводить примеры практического использования физических знаний о электромагнитных явлениях
- решать задачи, используя физические законы (закон Ома для участка цепи, закон Джоуля-Ленца, закон прямолинейного распространения света, закон отражения света, закон преломления света) и формулы, связывающие физические величины (сила тока, электрическое напряжение, электрическое сопротивление, удельное сопротивление вещества, работа электрического поля, мощность тока, фокусное расстояние и оптическая сила линзы, скорость электромагнитных волн, длина волны и частота света, формулы расчета электрического сопротивления при последовательном и параллельном соединении проводников): на основе анализа условия задачи записывать краткое условие, выделять физические величины, законы и формулы, необходимые для ее решения, проводить расчеты и оценивать реальность полученного значения физической величины.

Выпускник получит возможность научиться:

- *использовать знания об электромагнитных явлениях в повседневной жизни для обеспечения безопасности при обращении с приборами и техническими устройствами, для сохранения здоровья и соблюдения норм экологического поведения в окружающей среде; приводить примеры влияния электромагнитных излучений на живые организмы;*
- *различать границы применимости физических законов, понимать всеобщий характер фундаментальных законов (закон сохранения электрического заряда) и ограниченность использования частных законов (закон Ома для участка цепи, закон Джоуля-Ленца и др.);*
- *использовать приемы построения физических моделей, поиска и формулировки доказательств выдвинутых гипотез и теоретических выводов на основе эмпирически установленных фактов; находить адекватную предложенной задаче физическую модель, разрешать проблему как на основе имеющихся знаний об электромагнитных явлениях с использованием математического аппарата, так и при помощи методов оценки.*

Квантовые явления

Выпускник научится:

- распознавать квантовые явления и объяснять на основе имеющихся знаний основные свойства или условия протекания этих явлений: естественная и искусственная радиоактивность, α -, β - и γ -излучения, возникновение линейчатого спектра излучения атома;
- описывать изученные квантовые явления, используя физические величины: массовое число, зарядовое число, период полураспада, энергия фотонов; при описании правильно трактовать физический смысл используемых величин, их обозначения и единицы измерения; находить формулы, связывающие данную физическую величину с другими величинами, вычислять значение физической величины;
- анализировать квантовые явления, используя физические законы и постулаты: закон сохранения энергии, закон сохранения электрического заряда, закон сохранения массового числа, закономерности излучения и поглощения света атомом, при этом различать словесную формулировку закона и его математическое выражение;

- различать основные признаки планетарной модели атома, нуклонной модели атомного ядра;
- приводить примеры проявления в природе и практического использования радиоактивности, ядерных и термоядерных реакций, спектрального анализа.

Выпускник получит возможность научиться:

- *использовать полученные знания в повседневной жизни при обращении с приборами и техническими устройствами (счетчик ионизирующих частиц, дозиметр), для сохранения здоровья и соблюдения норм экологического поведения в окружающей среде;*
- *соотносить энергию связи атомных ядер с дефектом массы;*
- *приводить примеры влияния радиоактивных излучений на живые организмы; понимать принцип действия дозиметра и различать условия его использования;*
- *понимать экологические проблемы, возникающие при использовании атомных электростанций, и пути решения этих проблем, перспективы использования управляемого термоядерного синтеза.*

Элементы астрономии

Выпускник научится:

- указывать названия планет Солнечной системы; различать основные признаки суточного вращения звездного неба, движения Луны, Солнца и планет относительно звезд;
- понимать различия между гелиоцентрической и геоцентрической системами мира;

Выпускник получит возможность научиться:

- *указывать общие свойства и отличия планет земной группы и планет-гигантов; малых тел Солнечной системы и больших планет; пользоваться картой звездного неба при наблюдениях звездного неба;*
- *различать основные характеристики звезд (размер, цвет, температура) соотносить цвет звезды с ее температурой;*
- *различать гипотезы о происхождении Солнечной системы.*

1.2.5.13. Биология

Предметные результаты освоения предмета отражают:

- 1) формирование системы научных знаний о живой природе, закономерностях ее развития, исторически быстром сокращении биологического разнообразия в биосфере в результате деятельности человека для развития современных естественно-научных представлений о картине мира;
- 2) формирование первоначальных систематизированных представлений о биологических объектах, процессах, явлениях, закономерностях, об основных биологических теориях, об экосистемной организации жизни, о взаимосвязи живого и неживого в биосфере, о наследственности и изменчивости; овладение понятийным аппаратом биологии;
- 3) приобретение опыта использования методов биологической науки и проведения несложных биологических экспериментов для изучения живых организмов и человека, проведения экологического мониторинга в окружающей среде;
- 4) формирование основ экологической грамотности: способности оценивать последствия деятельности человека в природе, влияние факторов риска на здоровье человека; выбирать целевые и смысловые установки в своих действиях и поступках по отношению к живой природе, здоровью своему и окружающих, осознание необходимости действий по сохранению биоразнообразия и природных местообитаний видов растений и животных;

5) формирование представлений о значении биологических наук в решении проблем необходимости рационального природопользования защиты здоровья людей в условиях быстрого изменения экологического качества окружающей среды;

6) освоение приемов оказания первой помощи, рациональной организации труда и отдыха, выращивания и размножения культурных растений и домашних животных, ухода за ними.

В результате изучения курса биологии в основной школе

Выпускник научится:

- пользоваться научными методами для распознавания биологических проблем; давать научное объяснение биологическим фактам, процессам, явлениям, закономерностям, их роли в жизни организмов и человека; проводить наблюдения за живыми объектами, собственным организмом; описывать биологические объекты, процессы и явления; ставить несложные биологические эксперименты и интерпретировать их результаты.
- овладеет системой биологических знаний - понятиями, закономерностями, законами, теориями, имеющими важное общеобразовательное и познавательное значение; сведениями по истории становления биологии как науки.
- освоит общие приемы: оказания первой помощи; рациональной организации труда и отдыха; выращивания и размножения культурных растений и домашних животных, ухода за ними; проведения наблюдений за состоянием собственного организма; правила работы в кабинете биологии, с биологическими приборами и инструментами.
- приобретет навыки использования научно-популярной литературы по биологии, справочных материалов (на бумажных и электронных носителях), ресурсов Интернета при выполнении учебных задач.

Выпускник получит возможность научиться:

- *осознанно использовать знания основных правил поведения в природе и основ здорового образа жизни в быту;*
- *выбирать целевые и смысловые установки в своих действиях и поступках по отношению к живой природе, здоровью своему и окружающих;*
- *ориентироваться в системе познавательных ценностей - воспринимать информацию биологического содержания в научно-популярной литературе, средствах массовой информации и Интернет-ресурсах, критически оценивать полученную информацию, анализируя ее содержание и данные об источнике информации;*
- *создавать собственные письменные и устные сообщения о биологических явлениях и процессах на основе нескольких источников информации, сопровождать выступление презентацией, учитывая особенности аудитории сверстников.*

Живые организмы

Выпускник научится:

- выделять существенные признаки биологических объектов (клеток и организмов растений, животных, грибов, бактерий) и процессов, характерных для живых организмов;
- аргументировать, приводить доказательства родства различных таксонов растений, животных, грибов и бактерий;

- аргументировать, приводить доказательства различий растений, животных, грибов и бактерий;
- осуществлять классификацию биологических объектов (растений, животных, бактерий, грибов) на основе определения их принадлежности к определенной систематической группе;
- раскрывать роль биологии в практической деятельности людей; роль различных организмов в жизни человека;
- объяснять общность происхождения и эволюции систематических групп растений и животных на примерах сопоставления биологических объектов;
- выявлять примеры и раскрывать сущность приспособленности организмов к среде обитания;
- различать по внешнему виду, схемам и описаниям реальные биологические объекты или их изображения, выявлять отличительные признаки биологических объектов;
- сравнивать биологические объекты (растения, животные, бактерии, грибы), процессы жизнедеятельности; делать выводы и умозаключения на основе сравнения;
- устанавливать взаимосвязи между особенностями строения и функциями клеток и тканей, органов и систем органов;
- использовать методы биологической науки :наблюдать и описывать биологические объекты и процессы; ставить биологические эксперименты и объяснять их результаты;
- знать и аргументировать основные правила поведения в природе;
- анализировать и оценивать последствия деятельности человека в природе;
- описывать и использовать приемы выращивания и размножения культурных растений и домашних животных, ухода за ними;
- знать и соблюдать правила работы в кабинете биологии.

Выпускник получит возможность научиться:

- *находить информацию о растениях, животных грибах и бактериях в научно- популярной литературе, биологических словарях, справочниках, Интернет ресурсе, анализировать и оценивать ее, переводить из одной формы в другую;*
- *основам исследовательской и проектной деятельности по изучению организмов различных царств живой природы, включая умения формулировать задачи, представлять работу на защиту и защищать ее.*
- *использовать приемы оказания первой помощи при отравлении ядовитыми грибами, ядовитыми растениями, укусах животных; работы с определителями растений; размножения и выращивания культурных растений, уходом за домашними животными;*
- *ориентироваться в системе моральных норм и ценностей по отношению к объектам живой природы (признание высокой ценности жизни во всех ее проявлениях, экологическое сознание, эмоционально-ценностное отношение к объектам живой природы);*
- *осознанно использовать знания основных правил поведения в природе; выбирать целевые и смысловые установки в своих действиях и поступках по отношению к живой природе;*
- *создавать собственные письменные и устные сообщения о растениях, животных, бактерия и грибах на основе нескольких источников информации, сопровождать выступление презентацией, учитывая особенности аудитории сверстников;*
- *работать в группе сверстников при решении познавательных задач связанных с изучением*

особенностей строения и жизнедеятельности растений, животных, грибов и бактерий, планировать совместную деятельность, учитывать мнение окружающих и адекватно оценивать собственный вклад в деятельность группы.

Человек и его здоровье

Выпускник научится:

- выделять существенные признаки биологических объектов (животных клеток и тканей, органов и систем органов человека) и процессов жизнедеятельности, характерных для организма человека;
- аргументировать, приводить доказательства взаимосвязи человека и окружающей среды, родства человека с животными;
- аргументировать, приводить доказательства отличий человека от животных;
- аргументировать, приводить доказательства необходимости соблюдения мер профилактики заболеваний, травматизма, стрессов, вредных привычек, нарушения осанки, зрения, слуха, инфекционных и простудных заболеваний;
- объяснять эволюцию вида Человек разумный на примерах сопоставления биологических объектов и других материальных артефактов;
- выявлять примеры и пояснять проявление наследственных заболеваний у человека, сущность процессов наследственности и изменчивости, присущей человеку;
- различать по внешнему виду, схемам и описаниям реальные биологические объекты (клетки, ткани органы, системы органов) или их изображения, выявлять отличительные признаки биологических объектов;
- сравнивать биологические объекты (клетки, ткани, органы, системы органов), процессы жизнедеятельности (питание, дыхание, обмен веществ, выделение и др.); делать выводы и умозаключения на основе сравнения;
- устанавливать взаимосвязи между особенностями строения и функциями клеток и тканей, органов и систем органов;
- использовать методы биологической науки :наблюдать и описывать биологические объекты и процессы; проводить исследования с организмом человека и объяснять их результаты;
- знать и аргументировать основные принципы здорового образа жизни, рациональной организации труда и отдыха;
- анализировать и оценивать влияние факторов риска на здоровье человека;
- описывать и использовать приемы оказания первой помощи;
- знать и соблюдать правила работы в кабинете биологии.

Выпускник получит возможность научиться:

- *объяснять необходимость применения тех или иных приемов при оказании первой доврачебной помощи при отравлениях, ожогах, обморожениях, травмах, спасении утопающего, кровотечениях;*
- *находить информацию о строении и жизнедеятельности человека в научно- популярной литературе, биологических словарях, справочниках, Интернет-ресурсе, анализировать и оценивать ее, переводить из одной формы в другую;*
- *ориентироваться в системе моральных норм и ценностей по отношению к собственному здоровью и здоровью других людей;*

- находить в учебной, научно-популярной литературе, Интернет-ресурсах информацию об организме человека, оформлять ее в виде устных сообщений и докладов;
- анализировать и оценивать целевые и смысловые установки в своих действиях и поступках по отношению к здоровью своему и окружающих; последствия влияния факторов риска на здоровье человека.
- создавать собственные письменные и устные сообщения об организме человека и его жизнедеятельности на основе нескольких источников информации, сопровождать выступление презентацией, учитывая особенности аудитории сверстников;
- работать в группе сверстников при решении познавательных задач связанных с особенностями строения и жизнедеятельности организма человека, планировать совместную деятельность, учитывать мнение окружающих и адекватно оценивать собственный вклад в деятельность группы.

Общие биологические закономерности

Выпускник научится:

- выделять существенные признаки биологических объектов (вида, экосистемы, биосферы) и процессов, характерных для сообществ живых организмов;
- аргументировать, приводить доказательства необходимости защиты окружающей среды;
- аргументировать, приводить доказательства зависимости здоровья человека от состояния окружающей среды;
- осуществлять классификацию биологических объектов на основе определения их принадлежности к определенной систематической группе;
- раскрывать роль биологии в практической деятельности людей; роль биологических объектов в природе и жизни человека; значение биологического разнообразия для сохранения биосферы;
- объяснять общность происхождения и эволюции организмов на основе сопоставления особенностей их строения и функционирования;
- объяснять механизмы наследственности и изменчивости, возникновения приспособленности, процесс видообразования;
- различать по внешнему виду, схемам и описаниям реальные биологические объекты или их изображения, выявляя отличительные признаки биологических объектов;
- сравнивать биологические объекты, процессы; делать выводы и умозаключения на основе сравнения;
- устанавливать взаимосвязи между особенностями строения и функциями органов и систем органов;
- использовать методы биологической науки: наблюдать и описывать биологические объекты и процессы; ставить биологические эксперименты и объяснять их результаты;
- знать и аргументировать основные правила поведения в природе; анализировать и оценивать последствия деятельности человека в природе;
- описывать и использовать приемы выращивания и размножения культурных растений и домашних животных, ухода за ними в агроценозах;
- находить в учебной, научно-популярной литературе, Интернет-ресурсах информацию о живой природе, оформлять ее в виде письменных сообщений, докладов, рефератов;
- знать и соблюдать правила работы в кабинете биологии.

Выпускник получит возможность научиться:

- *понимать экологические проблемы, возникающие в условиях нерационального природопользования, и пути решения этих проблем;*
- *анализировать и оценивать целевые и смысловые установки в своих действиях и поступках по отношению к здоровью своему и окружающих, последствия влияния факторов риска на здоровье человека;*
- *находить информацию по вопросам общей биологии в научно-популярной литературе, специализированных биологических словарях, справочниках, Интернет ресурсах, анализировать и оценивать ее, переводить из одной формы в другую;*
- *ориентироваться в системе моральных норм и ценностей по отношению к объектам живой природы, собственному здоровью и здоровью других людей (признание высокой ценности жизни во всех ее проявлениях, экологическое сознание, эмоционально-ценностное отношение к объектам живой природы);*
- *создавать собственные письменные и устные сообщения о современных проблемах в области биологии и охраны окружающей среды на основе нескольких источников информации, сопровождать выступление презентацией, учитывая особенности аудитории сверстников;*
- *работать в группе сверстников при решении познавательных задач связанных с теоретическими и практическими проблемами в области молекулярной биологии, генетики, экологии, биотехнологии, медицины и охраны окружающей среды, планировать совместную деятельность, учитывать мнение окружающих и адекватно оценивать собственный вклад в деятельность группы.*

1.2.5.14.Химия

Предметные результаты должны отражать:

- 1) формирование первоначальных систематизированных представлений о веществах, их превращениях и практическом применении; овладение понятийным аппаратом и символическим языком химии;
- 2) осознание объективной значимости основ химической науки как области современного естествознания, химических превращений неорганических и органических веществ как основы многих явлений живой и неживой природы; углубление представлений о материальном единстве мира;
- 3) овладение основами химической грамотности: способностью анализировать и объективно оценивать жизненные ситуации, связанные с химией, навыками безопасного обращения с веществами, используемыми в повседневной жизни; умением анализировать и планировать экологически безопасное поведение в целях сохранения здоровья и окружающей среды;
- 4) формирование умений устанавливать связи между реально наблюдаемыми химическими явлениями и процессами, происходящими в микромире, объяснять причины многообразия веществ, зависимость их свойств от состава и строения, а также зависимость применения веществ от их свойств;
- 5) приобретение опыта использования различных методов изучения веществ: наблюдения за их превращениями при проведении несложных химических экспериментов с использованием лабораторного оборудования и приборов;
- 6) формирование представлений о значении химической науки в решении современных экологических проблем, в том числе в предотвращении техногенных и экологических катастроф;
- 7) для слепых и слабовидящих обучающихся: владение правилами записи химических формул с использованием рельефно-точечной системы обозначений Л. Брайля;
- 8) для обучающихся с ограниченными возможностями здоровья: владение основными доступными

методами научного познания, используемыми в химии.

Выпускник научится:

- характеризовать основные методы познания: наблюдение, измерение, эксперимент; описывать свойства твердых, жидких, газообразных веществ, выделяя их существенные признаки;
- раскрывать смысл основных химических понятий «атом», «молекула», «химический элемент», «простое вещество», «сложное вещество», «валентность», «химическая реакция», используя знаковую систему химии;
- раскрывать смысл законов сохранения массы веществ, постоянства состава, атомно-молекулярной теории;
- различать химические и физические явления;
- называть химические элементы;
- определять состав веществ по их формулам;
- определять валентность атома элемента в соединениях;
- определять тип химических реакций;
- называть признаки и условия протекания химических реакций;
- выявлять признаки, свидетельствующие о протекании химической реакции при выполнении химического опыта;
- составлять формулы бинарных соединений;
- составлять уравнения химических реакций;
- соблюдать правила безопасной работы при проведении опытов;
- пользоваться лабораторным оборудованием и посудой;
- вычислять относительную молекулярную и молярную массы веществ;
- вычислять массовую долю химического элемента по формуле соединения;
- вычислять количество, объем или массу вещества по количеству, объему, массе реагентов или продуктов реакции;
- характеризовать физические и химические свойства простых веществ: кислорода и водорода; получать, собирать кислород и водород;
- распознавать опытным путем газообразные вещества: кислород, водород;
- раскрывать смысл закона Авогадро;
- раскрывать смысл понятий «тепловой эффект реакции», «молярный объем»;
- характеризовать физические и химические свойства воды;
- раскрывать смысл понятия «раствор»;
- вычислять массовую долю растворенного вещества в растворе;
- готовить растворы с определенной массовой долей растворенного вещества;
- называть соединения изученных классов неорганических веществ;
- характеризовать физические и химические свойства основных классов неорганических веществ: оксидов, кислот, оснований, солей;
- определять принадлежность веществ к определенному классу соединений;
- составлять формулы неорганических соединений изученных классов;

- проводить опыты, подтверждающие химические свойства изученных классов неорганических веществ;
- распознавать опытным путем растворы кислот и щелочей по изменению окраски индикатора;
- характеризовать взаимосвязь между классами неорганических соединений;
- раскрывать смысл Периодического закона Д.И. Менделеева;
- объяснять физический смысл атомного (порядкового) номера химического элемента, номеров группы и периода в периодической системе Д.И. Менделеева;
- объяснять закономерности изменения строения атомов, свойств элементов в пределах малых периодов и главных подгрупп;
- характеризовать химические элементы (от водорода до кальция) на основе их положения в периодической системе Д.И. Менделеева и особенностей строения их атомов;
- составлять схемы строения атомов первых 20 элементов периодической системы Д.И. Менделеева;
- раскрывать смысл понятий: «химическая связь», «электроотрицательность»;
- характеризовать зависимость физических свойств веществ от типа кристаллической решетки;
- определять вид химической связи в неорганических соединениях;
- изображать схемы строения молекул веществ, образованных разными видами химических связей;
- раскрывать смысл понятий «ион», «катион», «анион», «электролиты», «неэлектролиты», «электролитическая диссоциация», «окислитель», «степень окисления» «восстановитель», «окисление», «восстановление»;
- определять степень окисления атома элемента в соединении;
- раскрывать смысл теории электролитической диссоциации;
- составлять уравнения электролитической диссоциации кислот, щелочей, солей;
- объяснять сущность процесса электролитической диссоциации и реакций ионного обмена;
- составлять полные и сокращенные ионные уравнения реакции обмена;
- определять возможность протекания реакций ионного обмена;
- проводить реакции, подтверждающие качественный состав различных веществ;
- определять окислитель и восстановитель;
- составлять уравнения окислительно-восстановительных реакций;
- называть факторы, влияющие на скорость химической реакции;
- классифицировать химические реакции по различным признакам;
- характеризовать взаимосвязь между составом, строением и свойствами неметаллов;
- проводить опыты по получению, собиранию и изучению химических свойств газообразных веществ: углекислого газа, аммиака;
- распознавать опытным путем газообразные вещества: углекислый газ и аммиак;
- характеризовать взаимосвязь между составом, строением и свойствами металлов;
- называть органические вещества по их формуле: метан, этан, этилен, метанол, этанол, глицерин, уксусная кислота, аминокислота, стеариновая кислота, олеиновая кислота, глюкоза;
- оценивать влияние химического загрязнения окружающей среды на организм человека;
- грамотно обращаться с веществами в повседневной жизни;

- определять возможность протекания реакций некоторых представителей органических веществ с кислородом, водородом, металлами, основаниями, галогенами.

Выпускник получит возможность научиться:

- *выдвигать и проверять экспериментально гипотезы о химических свойствах веществ на основе их состава и строения, их способности вступать в химические реакции, о характере и продуктах различных химических реакций;*
- *характеризовать вещества по составу, строению и свойствам, устанавливать причинно-следственные связи между данными характеристиками вещества;*
- *составлять молекулярные и полные ионные уравнения по сокращенным ионным уравнениям;*
- *прогнозировать способность вещества проявлять окислительные или восстановительные свойства с учетом степеней окисления элементов, входящих в его состав;*
- *составлять уравнения реакций, соответствующих последовательности превращений неорганических веществ различных классов;*
- *выдвигать и проверять экспериментально гипотезы о результатах воздействия различных факторов на изменение скорости химической реакции;*
- *использовать приобретенные знания для экологически грамотного поведения в окружающей среде;*
- *использовать приобретенные ключевые компетенции при выполнении проектов и учебно-исследовательских задач по изучению свойств, способов получения и распознавания веществ;*
- *объективно оценивать информацию о веществах и химических процессах; критически относиться к псевдонаучной информации, недобросовестной рекламе в средствах массовой информации;*
- *осознавать значение теоретических знаний по химии для практической деятельности человека;*
- *создавать модели и схемы для решения учебных и познавательных задач;*
- *понимать необходимость соблюдения предписаний, предлагаемых в инструкциях по использованию лекарств, средств бытовой химии и др.*

1.2.5.15.Изобразительное искусство

Предметные результаты изучения предмета должны отражать:

- 1) формирование основ художественной культуры обучающихся как части их общей духовной культуры, как особого способа познания жизни и средства организации общения; развитие эстетического, эмоционально-ценностного видения окружающего мира; развитие наблюдательности, способности к сопереживанию, зрительной памяти, ассоциативного мышления, художественного вкуса и творческого воображения;
- 2) развитие визуально-пространственного мышления как формы эмоционально-ценностного освоения мира, самовыражения и ориентации в художественном и нравственном пространстве культуры;
- 3) освоение художественной культуры во всем многообразии ее видов, жанров и стилей как материального выражения духовных ценностей, воплощенных в пространственных формах (фольклорное художественное творчество разных народов, классические произведения отечественного и зарубежного искусства, искусство современности);
- 4) воспитание уважения к истории культуры своего Отечества, выраженной в архитектуре, изобразительном искусстве, в национальных образах предметно-материальной и пространственной среды, в понимании красоты человека;

5) приобретение опыта создания художественного образа в разных видах и жанрах визуально-пространственных искусств: изобразительных (живопись, графика, скульптура), декоративно-прикладных, в архитектуре и дизайне; приобретение опыта работы над визуальным образом в синтетических искусствах (театр и кино);

6) приобретение опыта работы различными художественными материалами и в разных техниках в различных видах визуально-пространственных искусств, в специфических формах художественной деятельности, в том числе базирующихся на ИКТ (цифровая фотография, видеозапись, компьютерная графика, мультипликация и анимация);

7) развитие потребности в общении с произведениями изобразительного искусства, освоение практических умений и навыков восприятия, интерпретации и оценки произведений искусства; формирование активного отношения к традициям художественной культуры как смысловой, эстетической и личностно-значимой ценности.

В результате изучения изобразительного искусства на уровне основного общего образования:

Выпускник научится:

- Различать основные виды и жанры изобразительных (пластических) искусств;
- Формировать основы изобразительной грамоты (цвет, тон, колорит, пропорции, светотень, перспектива, пространство, объем, ритм, композиция);
- Знать выдающихся представителей русского и зарубежного искусства и их основные произведения;
- Знать наиболее крупные художественные музеи России и мира;
- Понимать значение изобразительного искусства в художественной культуре и его роль в синтетических видах творчества.

Выпускник получит возможность научиться:

- *применять художественные материалы (гуашь, акварель, тушь, природные и подручные материалы) и выразительные средства изобразительных (пластических) искусств в творческой деятельности;*
- *анализировать содержание, образный язык произведений разных видов и жанров изобразительного искусства и определять средства выразительности (линия, цвет, тон, объем, светотень, перспектива, композиция);*
- *ориентироваться в основных явлениях русского и мирового искусства, узнавать изученные произведения;*
- *воспринимать и оценивать произведения искусства; самостоятельной творческой деятельности: в рисунке и живописи (с натуры, по памяти, воображению), в иллюстрациях к произведениям литературы и музыки, декоративных и художественно-конструктивных работах (дизайн предмета, костюма, интерьера).*

«Декоративно-прикладное искусство в жизни человека»

Выпускник научится:

- проявлять интерес, бережное отношение к народному (крестьянскому) прикладному искусству как к сокровищнице духовного, нравственного, эстетического опыта народа;
- видеть черты национального своеобразия в произведениях крестьянского искусства: в декоре традиционного жилища, предметах крестьянского быта, орнаментах вышивки, одежды.
- выявлять в произведениях крестьянского искусства связь конструктивного, декоративного и

изобразительного элементов языка, единство материала, формы и декора;

- активно включаться в процесс восприятия и в практическую деятельность, связанную с созданием разнообразных «проектов» и декоративных рисунков с учетом особенностей образного языка крестьянского прикладного искусства.

- знать об истоках и специфике образного языка декоративно-прикладного искусства;

- знать об особенностях уникального крестьянского искусства (традиционность, связь с природой, коллективное начало, масштаб космического в образном строе крестьянских вещей, множественность вариантов художественных трактовок традиционных образов, мотивов, сюжетов);

- понимать смысловое значение традиционных образов, мотивов (древо жизни, мать-земля, конь, птица, солярные знаки и т. д.);

Выпускник получит возможность научиться:

- выявлять связь художественного образа вещи с ее практическим значением, материалом, техникой исполнения (ткачество, вышивка, резьба по дереву и т. д.);

- воплощать собственный замысел с опорой на народную традицию;

- отражать в рисунках и «проектах» единство формы и декора, народные представления о красоте на доступном для данного возраста уровне, совершенствуя умения в области декоративной композиции;

- владеть практическими навыками выразительного использования фактуры, цвета, формы, ритма, объема, а также принципами декоративного обобщения в процессе создания декоративных композиций в духе народного (крестьянского) искусства;

- реализовать собственный творческий потенциал, применяя полученные знания и представления об изобразительном искусстве для выполнения учебных и художественно-практических задач, действовать самостоятельно при разрешении проблемно-творческих ситуаций в повседневной жизни.

«Изобразительное искусство в жизни человека»

Выпускник научится:

- понимать о месте и назначении изобразительных искусств в культуре: в жизни общества и жизни человека;

- знать о существовании изобразительного искусства во все времена иметь представление о многообразии образных языков и особенностях видения мира в разные эпохи;

- иметь представление о взаимосвязи реальной действительности и ее художественного изображения в искусстве, ее претворении в художественный образ;

- знать основные виды и жанры изобразительных искусств; иметь представление об основных этапах развития портрета, пейзажа и натюрморта;

- знать ряд выдающихся художников и произведений искусства в жанрах портрета, пейзажа и натюрморта в мировом отечественном искусстве;

- понимать особенности творчества и значение русских художников-портретистов, мастеров портрета и натюрморта;

- знать основные средства художественной выразительности в изобразительном искусстве, о ритмической организации изображения и богатстве выразительных возможностей;

- различать художественные материалы, художественные техники и их значение в создании художественного образа.

Выпускник получит возможность научиться:

- пользоваться красками, несколькими графическими материалами, обладать первичными навыками лепки, уметь использовать коллажные техники;
- видеть конструктивную форму предмета, владеть первичными навыками плоского и объемного изображений предмета и группы предметов; знать общие правила построения головы человека; уметь пользоваться начальными правилами линейной и воздушной перспективы;
- видеть и использовать в качестве средств выразительности соотношение пропорций, характер освещения, цветовые отношения при изображении с натуры, по представлению и по памяти;
- создавать творческие композиции в разных материалах с натуры, по памяти и по воображению;
- активно воспринимать произведения искусства и аргументировано анализировать разные уровни своего восприятия, понимать изобразительные метафоры и видеть целостную картину мира, присущую произведению искусства.

«Дизайн и архитектура в жизни человека»

Выпускник научится:

- различать виды изобразительного искусства (рисунок, живопись, скульптура, художественное конструирование и дизайн, декоративно-прикладное искусство) и участвовать в художественно-творческой деятельности, используя различные художественные материалы и приёмы работы с ними для передачи собственного замысла;
- различать виды декоративно-прикладных искусств, понимать их специфику;
- различать жанры изобразительного искусства (портрет, пейзаж, натюрморт, бытовой, исторический, батальный жанры) и участвовать в художественно-творческой деятельности, используя различные художественные материалы и приёмы работы с ними для передачи собственного замысла.

Выпускник получит возможность научиться:

- определять шедевры национального и мирового изобразительного искусства;
- понимать историческую ретроспективу становления жанров пластических искусств, анализировать и высказывать суждение о своей творческой работе и работе одноклассников;
- понимать и использовать в художественной работе материалы и средства художественной выразительности, соответствующие замыслу;
- анализировать средства выразительности, используемые художниками, скульпторами, архитекторами, дизайнерами для создания художественного образа.

«Изобразительное творчество и синтетические искусства (кино, театр, телевидение)»

Выпускник научится:

- определять жанры и особенности художественной фотографии, её отличие от картины и нехудожественной фотографии;
- понимать особенности визуального художественного образа в театре и кино;
- применять полученные знания при создании декораций, костюмов и грима для школьного спектакля (при наличии в школе технических возможностей — для школьного фильма);
- применять компьютерные технологии в собственной художественно-творческой деятельности (PowerPoint, Photoshop и др.).

Выпускник получит возможность научиться:

- использовать средства художественной выразительности в собственных фотоработах; - применять в работе над цифровой фотографией технические средства Photoshop;

- понимать и анализировать выразительность и соответствие авторскому замыслу сценографии, костюмов, грима после просмотра спектакля;

- понимать и анализировать раскадровку, реквизит, костюмы и грим после просмотра художественного фильма.

1.2.5.16. Музыка

Предметные результаты освоения предмета должны отражать:

- 1) формирование основ музыкальной культуры обучающихся как неотъемлемой части их общей духовной культуры; потребности в общении с музыкой для дальнейшего духовно-нравственного развития, социализации, самообразования, организации содержательного культурного досуга на основе осознания роли музыки в жизни отдельного человека и общества, в развитии мировой культуры;
- 2) развитие общих музыкальных способностей обучающихся, а также образного и ассоциативного мышления, фантазии и творческого воображения, эмоционально-ценностного отношения к явлениям жизни и искусства на основе восприятия и анализа музыкальных образов;
- 3) формирование мотивационной направленности на продуктивную музыкально-творческую деятельность (слушание музыки, пение, инструментальное музицирование, драматизация музыкальных произведений, импровизация, музыкально-пластическое движение);
- 4) воспитание эстетического отношения к миру, критического восприятия музыкальной информации, развитие творческих способностей в многообразных видах музыкальной деятельности, связанной с театром, кино, литературой, живописью;
- 5) расширение музыкального и общего культурного кругозора; воспитание музыкального вкуса, устойчивого интереса к музыке своего народа и других народов мира, классическому и современному музыкальному наследию;
- 6) овладение основами музыкальной грамотности: способностью эмоционально воспринимать музыку как живое образное искусство во взаимосвязи с жизнью, со специальной терминологией и ключевыми понятиями музыкального искусства, элементарной нотной грамотой в рамках изучаемого курса.

Выпускник научится:

- понимать значение интонации в музыке как носителя образного смысла;
- анализировать средства музыкальной выразительности: мелодию, ритм, темп, динамику, лад;
- определять характер музыкальных образов (лирических, драматических, героических, романтических, эпических);
- выявлять общее и особенное при сравнении музыкальных произведений на основе полученных знаний об интонационной природе музыки;
- понимать жизненно-образное содержание музыкальных произведений разных жанров;
- различать и характеризовать приемы взаимодействия и развития образов музыкальных произведений;
- различать многообразие музыкальных образов и способов их развития;
- производить интонационно-образный анализ музыкального произведения;
- понимать основной принцип построения и развития музыки; анализировать взаимосвязь жизненного содержания музыки и музыкальных образов;

- размышлять о знакомом музыкальном произведении, высказывая суждения об основной идее, средствах ее воплощения, интонационных особенностях, жанре, исполнителях;
- понимать значение устного народного музыкального творчества в развитии общей культуры народа;
- определять основные жанры русской народной музыки: былины, лирические песни, частушки, разновидности обрядовых песен;
- понимать специфику перевоплощения народной музыки в произведениях композиторов;
- понимать взаимосвязь профессиональной композиторской музыки и народного музыкального творчества;
- распознавать художественные направления, стили и жанры классической и современной музыки, особенности их музыкального языка и музыкальной драматургии;
- определять основные признаки исторических эпох, стилевых направлений в русской музыке, понимать стилевые черты русской классической музыкальной школы;
- определять основные признаки исторических эпох, стилевых направлений и национальных школ в западноевропейской музыке;
- узнавать характерные черты и образцы творчества крупнейших русских и зарубежных композиторов;
- выявлять общее и особенное при сравнении музыкальных произведений на основе полученных знаний о стилевых направлениях;
- различать жанры вокальной, инструментальной, вокально-инструментальной, камерно-инструментальной, симфонической музыки;
- называть основные жанры светской музыки малой (баллада, баркарола, ноктюрн, романс, этюд и т.п.) и крупной формы (соната, симфония, кантата, концерт и т.п.);
- узнавать формы построения музыки (двухчастную, трехчастную, вариации, рондо); определять тембры музыкальных инструментов;
- называть и определять звучание музыкальных инструментов: духовых, струнных, ударных, современных электронных;
- определять виды оркестров: симфонического, духового, камерного, оркестра народных инструментов, эстрадно-джазового оркестра; владеть музыкальными терминами в пределах изучаемой темы;
- узнавать на слух изученные произведения русской и зарубежной классики, образцы народного музыкального творчества, произведения современных композиторов;
- определять характерные особенности музыкального языка;
- эмоционально-образно воспринимать и характеризовать музыкальные произведения;
- анализировать произведения выдающихся композиторов прошлого и современности;
- анализировать единство жизненного содержания и художественной формы в различных музыкальных образах;
- творчески интерпретировать содержание музыкальных произведений;
- выявлять особенности интерпретации одной и той же художественной идеи, сюжета в творчестве различных композиторов; анализировать различные трактовки одного и того же произведения, аргументируя исполнительскую интерпретацию замысла композитора;
- различать интерпретацию классической музыки в современных обработках;
- определять характерные признаки современной популярной музыки;

- называть стили рок-музыки и ее отдельных направлений: рок-оперы, рок-н-ролла и др.;
- анализировать творчество исполнителей авторской песни;
- выявлять особенности взаимодействия музыки с другими видами искусства;
- находить жанровые параллели между музыкой и другими видами искусств;
- сравнивать интонации музыкального, живописного и литературного произведений;
- понимать взаимодействие музыки, изобразительного искусства и литературы на основе осознания специфики языка каждого из них;
- находить ассоциативные связи между художественными образами музыки, изобразительного искусства и литературы;
- понимать значимость музыки в творчестве писателей и поэтов;
- называть и определять на слух мужские (тенор, баритон, бас) и женские (сопрано, меццо-сопрано, контральто) певческие голоса;
- определять разновидности хоровых коллективов по стилю (манере) исполнения: народные, академические;
- владеть навыками вокально-хорового музицирования;
- применять навыки вокально-хоровой работы при пении с музыкальным сопровождением и без сопровождения (acapella);
- творчески интерпретировать содержание музыкального произведения в пении;
- участвовать в коллективной исполнительской деятельности, используя различные формы индивидуального и группового музицирования;
- размышлять о знакомом музыкальном произведении, высказывать суждения об основной идее, о средствах и формах ее воплощения;
- передавать свои музыкальные впечатления в устной или письменной форме;
- проявлять творческую инициативу, участвуя в музыкально-эстетической деятельности;
- понимать специфику музыки как вида искусства и ее значение в жизни человека и общества;
- эмоционально проживать исторические события и судьбы защитников Отечества, воплощаемые в музыкальных произведениях;
- приводить примеры выдающихся (в том числе современных) отечественных и зарубежных музыкальных исполнителей и исполнительских коллективов;
- применять современные информационно-коммуникационные технологии для записи и воспроизведения музыки;
- обосновывать собственные предпочтения, касающиеся музыкальных произведений различных стилей и жанров;
- использовать знания о музыке и музыкантах, полученные на занятиях, при составлении домашней фонотеки, видеотеки;
- использовать приобретенные знания и умения в практической деятельности и повседневной жизни (в том числе в творческой и сценической).

Выпускник получит возможность научиться:

- *понимать истоки и интонационное своеобразие, характерные черты и признаки, традиций, обрядов музыкального фольклора разных стран мира;*

- *понимать особенности языка западноевропейской музыки на примере мадригала, мотета, кантаты, прелюдии, фуги, мессы, реквиема; понимать особенности языка отечественной духовной и светской музыкальной культуры на примере канта, литургии, хорового концерта;*
- *определять специфику духовной музыки в эпоху Средневековья;*
- *распознавать мелодику знаменного распева - основы древнерусской церковной музыки;*
- *различать формы построения музыки (сонатно-симфонический цикл, сюита), понимать их возможности в воплощении и развитии музыкальных образов;*
- *выделять признаки для установления стилевых связей в процессе изучения музыкального искусства;*
- *различать и передавать в художественно-творческой деятельности характер, эмоциональное состояние и свое отношение к природе, человеку, обществу;*
- *исполнять свою партию в хоре в простейших двухголосных произведениях, в том числе с ориентацией на нотную запись;*
- *активно использовать язык музыки для освоения содержания различных учебных предметов (литературы, русского языка, окружающего мира, математики и др.).*

1.2.5.17.Технология

Изучение предметной области "Технология" должно обеспечить:

развитие инновационной творческой деятельности обучающихся в процессе решения прикладных учебных задач;

активное использование знаний, полученных при изучении других учебных предметов, и сформированных универсальных учебных действий;

совершенствование умений выполнения учебно-исследовательской и проектной деятельности;

формирование представлений о социальных и этических аспектах научно-технического прогресса;

формирование способности придавать экологическую направленность любой деятельности, проекту; демонстрировать экологическое мышление в разных формах деятельности.

Предметные результаты изучения предметной области "Технология" должны отражать:

- 1) осознание роли техники и технологий для прогрессивного развития общества; формирование целостного представления о техносфере, сущности технологической культуры и культуры труда; уяснение социальных и экологических последствий развития технологий промышленного и сельскохозяйственного производства, энергетики и транспорта;
- 2) овладение методами учебно-исследовательской и проектной деятельности, решения творческих задач, моделирования, конструирования и эстетического оформления изделий, обеспечения сохранности продуктов труда;
- 3) овладение средствами и формами графического отображения объектов или процессов, правилами выполнения графической документации;
- 4) формирование умений устанавливать взаимосвязь знаний по разным учебным предметам для решения прикладных учебных задач;
- 5) развитие умений применять технологии представления, преобразования и использования информации, оценивать возможности и области применения средств и инструментов ИКТ в современном производстве или сфере обслуживания;
- 6) формирование представлений о мире профессий, связанных с изучаемыми технологиями, их

востребованности на рынке труда.

При формировании перечня планируемых результатов освоения предмета «Технология» учтены требования Федерального государственного образовательного стандарта основного образования к личностным и метапредметным результатам и требования индивидуализации обучения, в связи с чем в программу включены результаты базового уровня, обязательного к освоению всеми обучающимися, и повышенного уровня (в списке выделены курсивом).

Результаты, заявленные образовательной программой «Технология» по блокам содержания

Современные материальные, информационные и гуманитарные технологии и перспективы их развития

Выпускник научится:

- называть и характеризовать актуальные управленческие, медицинские, информационные технологии, технологии производства и обработки материалов, машиностроения, биотехнологии, нанотехнологии;
- называть и характеризовать перспективные управленческие, медицинские, информационные технологии, технологии производства и обработки материалов, машиностроения, биотехнологии, нанотехнологии;
- объяснять на произвольно избранных примерах принципиальные отличия современных технологий производства материальных продуктов от традиционных технологий, связывая свои объяснения с принципиальными алгоритмами, способами обработки ресурсов, свойствами продуктов современных производственных технологий и мерой их технологической чистоты;
- проводить мониторинг развития технологий произвольно избранной отрасли на основе работы с информационными источниками различных видов.

Выпускник получит возможность научиться:

- *приводить рассуждения, содержащие аргументированные оценки и прогнозы развития технологий в сферах медицины, производства и обработки материалов, машиностроения, производства продуктов питания, сервиса, информационной сфере.*

Формирование технологической культуры и проектно-технологического мышления обучающихся

Выпускник научится:

- следовать технологии, в том числе в процессе изготовления субъективно нового продукта;
- оценивать условия применимости технологии в том числе с позиций экологической защищенности;
- прогнозировать по известной технологии выходы (характеристики продукта) в зависимости от изменения входов / параметров / ресурсов, проверяет прогнозы опытно-экспериментальным путем, в том числе самостоятельно планируя такого рода эксперименты;
- в зависимости от ситуации оптимизировать базовые технологии (затратность - качество), проводит анализ альтернативных ресурсов, соединяет в единый план несколько технологий без их видоизменения для получения сложносоставного материального или информационного продукта;
- проводить оценку и испытание полученного продукта;
- проводить анализ потребностей в тех или иных материальных или информационных продуктах;
- описывать технологическое решение с помощью текста, рисунков, графического изображения;
- анализировать возможные технологические решения, определять их достоинства и недостатки в контексте заданной ситуации;
- проводить и анализировать разработку и / или реализацию прикладных проектов, предполагающих:

- изготовление материального продукта на основе технологической документации с применением элементарных (не требующих регулирования) и сложных (требующих регулирования / настройки) рабочих инструментов / технологического оборудования;
- модификацию материального продукта по технической документации и изменения параметров технологического процесса для получения заданных свойств материального продукта;
- определение характеристик и разработку материального продукта, включая его моделирование в информационной среде (конструкторе); встраивание созданного информационного продукта в заданную оболочку;
- изготовление информационного продукта по заданному алгоритму в заданной оболочке;
- проводить и анализировать разработку и / или реализацию технологических проектов, предполагающих:
 - оптимизацию заданного способа (технологии) получения требуемого материального продукта (после его применения в собственной практике);
 - обобщение прецедентов получения продуктов одной группы различными субъектами (опыта), анализ потребительских свойств данных продуктов, запросов групп их потребителей, условий производства с выработкой (процессированием, регламентацией) технологии производства данного продукта и ее пилотного применения; разработку инструкций, технологических карт для исполнителей, согласование с заинтересованными субъектами;
 - разработку (комбинирование, изменение параметров и требований к ресурсам) технологии получения материального и информационного продукта с заданными свойствами;
- проводить и анализировать разработку и / или реализацию проектов, предполагающих:
 - планирование (разработку) материального продукта в соответствии с задачей собственной деятельности (включая моделирование и разработку документации);
 - планирование (разработку) материального продукта на основе самостоятельно проведенных исследований потребительских интересов;
 - разработку плана продвижения продукта;
- проводить и анализировать конструирование механизмов, простейших роботов, позволяющих решить конкретные задачи (с помощью стандартных простых механизмов, с помощью материального или виртуального конструктора).

Выпускник получит возможность научиться:

- *выявлять и формулировать проблему, требующую технологического решения;*
- *модифицировать имеющиеся продукты в соответствии с ситуацией /заказом / потребностью / задачей деятельности и в соответствии с их характеристиками разрабатывать технологию на основе базовой технологии;*
- *технологизировать свой опыт, представлять на основе ретроспективного анализа и унификации деятельности описание в виде инструкции или технологической карты;*
- *оценивать коммерческий потенциал продукта и / или технологии/.*
- *Построение образовательных траекторий и планов в области профессионального самоопределения*

Выпускник научится:

- характеризовать группы профессий, обслуживающих технологии в сферах медицины, производства и

обработки материалов, машиностроения, производства продуктов питания, сервиса, информационной сфере, описывает тенденции их развития,

- характеризовать ситуацию на региональном рынке труда, называет тенденции ее развития,
- разъяснять социальное значение групп профессий, востребованных на региональном рынке труда,
- характеризовать группы предприятий региона проживания,
- характеризовать учреждения профессионального образования различного уровня, расположенные на территории проживания обучающегося, об оказываемых ими образовательных услугах, условиях поступления и особенностях обучения,
- анализировать свои мотивы и причины принятия тех или иных решений, анализировать результаты и последствия своих решений, связанных с выбором и реализацией образовательной траектории,
- анализировать свои возможности и предпочтения, связанные с освоением определенного уровня образовательных программ и реализацией тех или иных видов деятельности,
- получит опыт наблюдения (изучения), ознакомления с современными производствами в сферах медицины, производства и обработки материалов, машиностроения, производства продуктов питания, сервиса, информационной сфере и деятельностью занятых в них работников,
- получит опыт поиска, извлечения, структурирования и обработки информации о перспективах развития современных производств в регионе проживания, а также информации об актуальном состоянии и перспективах развития регионального рынка труда.

Выпускник получит возможность научиться:

- *предлагать альтернативные варианты траекторий профессионального образования для занятия заданных должностей;*
- *анализировать социальный статус произвольно заданной социально- профессиональной группы из числа профессий, обслуживающих технологии в сферах медицины, производства и обработки материалов, машиностроения, производства продуктов питания, сервиса, информационной сфере.*

По годам обучения результаты могут быть структурированы и конкретизированы следующим образом: 5 класс

По завершении учебного года обучающийся:

- характеризует рекламу как средство формирования потребностей;
- характеризует виды ресурсов, объясняет место ресурсов в проектировании и реализации технологического процесса;
- называет предприятия региона проживания, работающие на основе современных производственных технологий, приводит примеры функций работников этих предприятий;
- разъясняет содержание понятий «технология», «технологический процесс», «потребность», «конструкция», «механизм», «проект» и адекватно пользуется этими понятиями;
- объясняет основания развития технологий, опираясь на произвольно избранную группу потребностей, которые удовлетворяют эти технологии;
- приводит произвольные примеры производственных технологий и технологий в сфере быта;
- объясняет, приводя примеры, принципиальную технологическую схему, в том числе характеризуя негативные эффекты;
- составляет техническое задание, памятку, инструкцию, технологическую карту;

- осуществляет сборку моделей с помощью образовательного конструктора по инструкции;
- осуществляет выбор товара в модельной ситуации;
- осуществляет сохранение информации в формах описания, схемы, эскиза, фотографии;
- конструирует модель по заданному прототипу;
- осуществляет корректное применение / хранение произвольно заданного продукта на основе информации производителя (инструкции, памятки, этикетки);
- получил и проанализировал опыт изучения потребностей ближайшего социального окружения на основе самостоятельно разработанной программы; получил и проанализировал опыт проведения испытания, анализа, модернизации модели;
- получил и проанализировал опыт разработки оригинальных конструкций в заданной ситуации: нахождение вариантов, отбор решений, проектирование и конструирование, испытания, анализ, способы модернизации, альтернативные решения;
- получил и проанализировал опыт изготовления информационного продукта по заданному алгоритму;
- получил и проанализировал опыт изготовления материального продукта на основе технологической документации с применением элементарных (не требующих регулирования) рабочих инструментов;
- получил и проанализировал опыт разработки или оптимизации и введение технологии на примере организации действий и взаимодействия в быту.

Ученик научится:

- самостоятельно готовить для своей семьи простые кулинарные блюда из сырых и варёных овощей и фруктов, отвечающие требованиям рационального питания, соблюдая правильную технологическую последовательность приготовления, санитарно-гигиенические требования и правила безопасной работы.
- изготавливать с помощью ручных инструментов и оборудования для швейных и декоративно-прикладных работ, швейной машины простые по конструкции модели швейных изделий, пользуясь технологической документацией;
- выполнять влажно-тепловую обработку швейных изделий. получит возможность научиться:
- выполнять несложные приёмы моделирования швейных изделий;
- определять и исправлять дефекты швейных изделий;
- выполнять художественную отделку швейных изделий;
- изготавливать изделия декоративно-прикладного искусства, народных промыслов;
- планировать и выполнять учебные технологические проекты

Ученик получит возможность научиться:

- выбирать пищевые продукты для удовлетворения потребностей организма в белках, углеводах, жирах, витаминах, минеральных веществах; организовывать своё рациональное питание в домашних условиях; применять различные способы обработки пищевых продуктов с целью сохранения в них питательных веществ; *экономить электрическую энергию при обработке пищевых продуктов; оформлять приготовленные блюда, сервировать стол; соблюдать правила этикета за столом;*
- *организовывать и осуществлять проектную деятельность на основе установленных правил, поиска новых решений, планировать и организовывать технологический процесс*
- *осуществлять презентацию, экономическую и экологическую оценку проекта; разрабатывать вариант рекламы для продукта труда.*

- *выполнять простые ручные и машинные швы;*
- *переводить рисунок вышивки на ткань, запаривать ткань в пальцы, выполнять вышивку крестом; читать и строить чертеж фартука, снимать и записывать мерки, выполнять моделирование.*

6 класс

- По завершении учебного года обучающийся: называет и характеризует актуальные технологии возведения зданий и сооружений, профессии в области строительства, характеризует строительную отрасль региона проживания;
- описывает жизненный цикл технологии, приводя примеры;
- оперирует понятием «технологическая система» при описании средств удовлетворения потребностей человека;
- проводит морфологический и функциональный анализ технологической системы; проводит анализ технологической системы - надсистемы - подсистемы в процессе проектирования продукта;
- читает элементарные чертежи и эскизы;
- выполняет эскизы механизмов, интерьера;
- освоил техники обработки материалов (по выбору обучающегося в соответствии с содержанием проектной деятельности);
- применяет простые механизмы для решения поставленных задач по модернизации / проектированию технологических систем;
- строит модель механизма, состоящего из нескольких простых механизмов по кинематической схеме;
- получил и проанализировал опыт исследования способов жизнеобеспечения и состояния жилых зданий микрорайона / поселения;
- получил и проанализировал опыт решения задач на взаимодействие со службами ЖКХ;
- получил опыт мониторинга развития технологий произвольно избранной отрасли, удовлетворяющих произвольно избранную группу потребностей на основе работы с информационными источниками различных видов;
- получил и проанализировал опыт модификации механизмов (на основе технической документации) для получения заданных свойств (решение задачи);
- получил и проанализировал опыт планирования (разработки) получения материального продукта в соответствии с собственными задачами (включая моделирование и разработку документации) или на основе самостоятельно проведенных исследований потребительских интересов.

Ученик научится:

- самостоятельно готовить для своей семьи простые кулинарные блюда из молока и молочных продуктов, рыбы, макаронных изделий, отвечающие требованиям рационального питания, соблюдая правильную технологическую последовательность приготовления, санитарно-гигиенические требования и правила безопасной работы.
- изготавливать с помощью ручных инструментов и оборудования для швейных и декоративно-прикладных работ, швейной машины простые по конструкции модели швейных изделий, пользуясь технологической документацией;
- выполнять влажно-тепловую обработку швейных изделий.

- самостоятельно выращивать наиболее распространённые в регионе виды сельскохозяйственных растений в условиях личного подсобного хозяйства и школьного учебно-опытного участка с использованием ручных инструментов и малогабаритной техники, соблюдая правила безопасного труда и охраны окружающей среды;

планировать и выполнять учебные технологические проекты: выявлять и формулировать проблему; обосновывать цель проекта, конструкцию изделия, сущность итогового продукта или желаемого результата; планировать этапы выполнения работ; составлять технологическую карту изготовления изделия; выбирать средства реализации замысла, осуществлять технологический процесс; контролировать ход и результаты выполнения проекта;

- экономить электрическую энергию при обработке пищевых продуктов; оформлять приготовленные блюда, сервировать стол; соблюдать правила этикета за столом;
- выполнять несложные приёмы моделирования швейных изделий, в том числе с использованием традиций народного костюма;
- использовать при моделировании зрительные иллюзии в одежде; определять и исправлять дефекты швейных изделий;
- выполнять художественную отделку швейных изделий;
- изготавливать изделия декоративно-прикладного искусства, региональных народных промыслов.

Ученик получит возможность научиться:

- оказывать первичную помощь при ожогах, поражении электрическим током, отравлении;
- соблюдать правила гигиены и правила безопасной работы в мастерских;
- закреплять строчку обратным ходом швейной машины, обмётывать срезы деталей и обрабатывать петли зигзагообразной строчкой;
- работать с журналами мод, читать и строить чертёж, снимать и записывать мерки, моделировать фасоны юбки;
- выполнять машинные швы: стачные (запошивочный, двойной, накладной с закрытыми срезами) и краевые (окантовочный с открытым и закрытым срезами, окантовочный тесьмой), обрабатывать детали юбки;
- выполнять раскрой ткани с направленным рисунком, с симметричными и асимметричными полосами, заготавливать косые обтачки, обрабатывать срезы рукавов и низы юбки.

7 класс

По завершении учебного года обучающийся:

- называет и характеризует актуальные и перспективные технологии в области энергетики, характеризует профессии в сфере энергетики, энергетику региона проживания;
- называет и характеризует актуальные и перспективные информационные технологии, характеризует профессии в сфере информационных технологий;
- характеризует автоматизацию производства на примере региона проживания, профессии, обслуживающие автоматизированные производства, приводит произвольные примеры автоматизации в деятельности представителей различных профессий;
- перечисляет, характеризует и распознает устройства для накопления энергии, для передачи энергии;
- объясняет понятие «машина», характеризует технологические системы, преобразующие энергию в

вид, необходимый потребителю;

- объясняет сущность управления в технологических системах, характеризует автоматические и саморегулируемые системы;
- осуществляет сборку электрических цепей по электрической схеме, проводит анализ неполадок электрической цепи;
- осуществляет модификацию заданной электрической цепи в соответствии с поставленной задачей, конструирование электрических цепей в соответствии с поставленной задачей; выполняет базовые операции редактора компьютерного трехмерного проектирования (на выбор образовательной организации);
- конструирует простые системы с обратной связью на основе технических конструкторов;
- следует технологии, в том числе, в процессе изготовления субъективно нового продукта;
- получил и проанализировал опыт разработки проекта освещения выбранного помещения, включая отбор конкретных приборов, составление схемы электропроводки;
- получил и проанализировал опыт разработки и создания изделия средствами учебного станка, управляемого программой компьютерного трехмерного проектирования;
- получил и проанализировал опыт оптимизации заданного способа (технологии) получения материального продукта (на основании собственной практики использования этого способа).

Ученик научится:

- изготавливать с помощью ручных инструментов и оборудования для швейных и декоративно-прикладных работ, швейной машины простые по конструкции модели швейных изделий, пользуясь технологической документацией;
- выполнять влажно-тепловую обработку швейных изделий.
- планировать и выполнять учебные технологические проекты: выявлять и формулировать проблему;
- обосновывать цель проекта, конструкцию изделия, сущность итогового продукта или желаемого результата; планировать этапы выполнения работ;
- составлять технологическую карту изготовления изделия;
- выбирать средства реализации замысла, осуществлять технологический процесс;
- контролировать ход и результаты выполнения проекта;
- представлять результаты выполненного проекта: пользоваться основными видами проектной документации; готовить пояснительную записку к проекту; оформлять проектные материалы; представлять проект к защите.
- грамотно пользоваться графической документацией и технико-технологической информацией, которые применяются при разработке, создании и эксплуатации различных технических объектов;
- эксплуатации составлять электрические схемы, которые применяются при разработке электроустановок, создании и электрифицированных приборов и аппаратов, используя дополнительные источники и информации (включая Интернет);
- составлять рацион питания на основе физиологических потребностей организма;
- применять основные виды и способы консервирования и заготовки пищевых продуктов в домашних условиях;
- экономить электрическую энергию при обработке пищевых продуктов;

- выполнять несложные приёмы моделирования швейных изделий, в том числе с использованием традиций народного костюма;
- использовать при моделировании зрительные иллюзии в одежде; определять и исправлять дефекты швейных изделий;
- выполнять художественную отделку швейных изделий;
- изготавливать изделия декоративно-прикладного искусства, региональных народных промыслов;
- самостоятельно составлять простейшую технологическую карту выращивания новых видов сельскохозяйственных растений в условиях личного подсобного хозяйства и школьного учебно-опытного участка на основе справочной литературы и других источников информации, в том числе Интернета;
- организовывать и осуществлять проектную деятельность на основе установленных правил, поиска новых решений, планировать и организовывать технологический процесс с учётом имеющихся ресурсов и условий;
- осуществлять презентацию, экономическую и экологическую оценку проекта; разрабатывать вариант рекламы для продукта труда.

Ученик получит возможность научиться:

- *определять качество мяса, оттаивать мясо, приготавливать полуфабрикаты из мяса, выбивать и формовать полуфабрикаты из котлетной массы, готовить блюда из мясных полуфабрикатов и мяса, определять их готовность и подавать к столу;*
- *приготавливать простоквашу, кефир, творог, блюда из творога;*
- *приготавливать пресное тесто и блюда из него, защипывать края пельменей и вареников;*
- *проводить первичную обработку фруктов и ягод, приготавливать фруктовые пюре, желе и муссы;*
- *выращивать комнатные растения и размещать их;*
- *соблюдать правила гигиены и правила безопасной работы в мастерских;*
- *закреплять строчку обратным ходом швейной машины, обметывать срезы деталей и обрабатывать петли зигзагообразной строчкой;*
- *работать с журналами мод, читать и строить чертёж, снимать и записывать мерки, моделировать фасоны платья;*
- *выполнять машинные швы: стачные (запошивочный, двойной, накладной с закрытыми срезами) и краевые (окантовочный с открытым и закрытым срезами, окантовочный тесьмой), обрабатывать пройму и горловину подкройной обтачкой.*
- *выполнять раскрой ткани с направленным рисунком, с симметричными и асимметричными полосами, заготавливать косые обтачки, обрабатывать срезы рукавов и низы платья;*
- *выполнять штопку швейных изделий.*

8 класс

По завершении учебного года обучающийся:

- называет и характеризует актуальные и перспективные технологии обработки материалов, технологии получения материалов с заданными свойствами;

- характеризует современную индустрию питания, в том числе в регионе проживания, и перспективы ее развития;
- называет и характеризует актуальные и перспективные технологии транспорта;
- называет характеристики современного рынка труда, описывает цикл жизни профессии, характеризует новые и умирающие профессии, в том числе на предприятиях региона проживания;
- характеризует ситуацию на региональном рынке труда, называет тенденции ее развития;
- перечисляет и характеризует виды технической и технологической документации;
- характеризует произвольно заданный материал в соответствии с задачей деятельности, называя его свойства (внешний вид, механические, электрические, термические, возможность обработки), экономические характеристики, экологичность (с использованием произвольно избранных источников информации);
- объясняет специфику социальных технологий, пользуясь произвольно избранными примерами, характеризует тенденции развития социальных технологий в 21 веке, характеризует профессии, связанные с реализацией социальных технологий;
- разъясняет функции модели и принципы моделирования;
- создает модель, адекватную практической задаче;
- отбирает материал в соответствии с техническим решением или по заданным критериям;
- составляет рацион питания, адекватный ситуации;
- планирует продвижение продукта;
- регламентирует заданный процесс в заданной форме;
- проводит оценку и испытание полученного продукта;
- описывает технологическое решение с помощью текста, рисунков, графического изображения;
- получил и проанализировал опыт лабораторного исследования продуктов питания;
- получил и проанализировал опыт разработки организационного проекта и решения логистических задач;
- получил и проанализировал опыт компьютерного моделирования / проведения виртуального эксперимента по избранной обучающимся характеристике транспортного средства;
- получил и проанализировал опыт выявления проблем транспортной логистики населенного пункта / трассы на основе самостоятельно спланированного наблюдения;
- получил и проанализировал опыт моделирования транспортных потоков;
- получил опыт анализа объявлений, предлагающих работу;
- получил и проанализировал опыт проектирования и изготовления материального продукта на основе технологической документации с применением элементарных (не требующих регулирования) и сложных (требующих регулирования / настройки) рабочих инструментов / технологического оборудования;
- получил и проанализировал опыт создания информационного продукта и его встраивания в заданную оболочку;
- получил и проанализировал опыт разработки (комбинирование, изменение параметров и требований к ресурсам) технологии получения материального и информационного продукта с заданными свойствами.
- называет и характеризует актуальные и перспективные медицинские технологии,

- называет и характеризует технологии в области электроники, тенденции их развития и новые продукты на их основе
- объясняет закономерности технологического развития цивилизации,
- разъясняет социальное значение групп профессий, востребованных на региональном рынке труда,
- оценивает условия использования технологии в том числе с позиций экологической защищенности,
- прогнозирует по известной технологии выходы (характеристики продукта) в зависимости от изменения входов / параметров / ресурсов, проверяет прогнозы опытно-экспериментальным путем, в том числе самостоятельно планируя такого рода эксперименты, анализирует возможные технологические решения, определяет их достоинства и недостатки в контексте заданной ситуации,
- в зависимости от ситуации оптимизирует базовые технологии (затратность - качество), проводит анализ альтернативных ресурсов, соединяет в единый план несколько технологий без их видоизменения для получения сложносоставного материального или информационного продукта,
- анализирует результаты и последствия своих решений, связанных с выбором и реализацией собственной образовательной траектории,
- анализирует свои возможности и предпочтения, связанные с освоением определенного уровня образовательных программ и реализацией тех или иных видов деятельности,
- получил и проанализировал опыт наблюдения (изучения), ознакомления с современными производствами в сферах медицины, производства и обработки материалов, машиностроения, производства продуктов питания, сервиса, информационной сфере и деятельностью занятых в них работников,
- получил опыт поиска, извлечения, структурирования и обработки информации о перспективах развития современных производств в регионе проживания, а также информации об актуальном состоянии и перспективах развития регионального рынка труда,
- получил и проанализировал опыт предпрофессиональных проб,
- получил и проанализировал опыт разработки и / или реализации специализированного проекта.

Ученик научится:

- обосновывать цель проекта, конструкцию изделия, сущность итогового продукта или желаемого результата; планировать этапы выполнения работ; составлять технологическую карту изготовления изделия; выбирать средства реализации замысла, осуществлять технологический процесс; контролировать ход и результаты выполнения проекта;
- представлять результаты выполненного проекта: пользоваться основными видами проектной документации; готовить пояснительную записку к проекту; оформлять проектные материалы; представлять проект к защите;
- выполнять несложные приемы моделирования швейных изделий;
- выполнять художественную отделку швейных изделий.

Ученик получит возможность научиться:

- *проводить анализ творческих объектов, использовать различные методы технического творчества в создании новых объектов;*
- *проводить расчеты и обоснование создания ученического предприятия;*
- *выполнять эскизные работы проекта;*

- *выбирать, обосновывать и выполнять индивидуальный творческий проект; соблюдать правила безопасного труда при выполнении ручных швейных работ;*
 - *правильно организовывать учебное место;*
 - *выражать уважение и заботу к членам семьи;*
 - *принимать гостей и правильно вести себя в гостях;*
- проектировать и изготавливать полезные изделия из конструкторских и поделочных материалов.*

1.2.5.18. Физическая культура

Предметные результаты освоения предмета должны отражать:

- 1) понимание роли и значения физической культуры в формировании личностных качеств, в активном включении в здоровый образ жизни, укреплении и сохранении индивидуального здоровья;
- 2) овладение системой знаний о физическом совершенствовании человека, создание основы для формирования интереса к расширению и углублению знаний по истории развития физической культуры, спорта и олимпийского движения, освоение умений отбирать физические упражнения и регулировать физические нагрузки для самостоятельных систематических занятий с различной функциональной направленностью (оздоровительной, тренировочной, коррекционной, рекреативной и лечебной) с учетом индивидуальных возможностей и особенностей организма, планировать содержание этих занятий, включать их в режим учебного дня и учебной недели;
- 3) приобретение опыта организации самостоятельных систематических занятий физической культурой с соблюдением правил техники безопасности и профилактики травматизма; освоение умения оказывать первую доврачебную помощь при легких травмах; обогащение опыта совместной деятельности в организации и проведении занятий физической культурой, форм активного отдыха и досуга;
- 4) расширение опыта организации и мониторинга физического развития и физической подготовленности; формирование умения вести наблюдение за динамикой развития своих основных физических качеств: оценивать текущее состояние организма и определять тренирующее воздействие на него занятий физической культурой посредством использования стандартных физических нагрузок и функциональных проб, определять индивидуальные режимы физической нагрузки, контролировать направленность ее воздействия на организм во время самостоятельных занятий физическими упражнениями с разной целевой ориентацией;
- 5) формирование умений выполнять комплексы общеразвивающих, оздоровительных и корригирующих упражнений, учитывающих индивидуальные способности и особенности, состояние здоровья и режим учебной деятельности; овладение основами технических действий, приемами и физическими упражнениями из базовых видов спорта, умением использовать их в разнообразных формах игровой и соревновательной деятельности; расширение двигательного опыта за счет упражнений, ориентированных на развитие основных физических качеств, повышение функциональных возможностей основных систем организма, в том числе в подготовке к выполнению нормативов Всероссийского физкультурно-спортивного комплекса "Готов к труду и обороне" (ГТО);
- 6) для слепых и слабовидящих обучающихся:
 формирование приемов осязательного и слухового самоконтроля в процессе формирования трудовых действий;
 формирование представлений о современных бытовых тифлотехнических средствах, приборах и их применении в повседневной жизни;

7) для обучающихся с нарушениями опорно-двигательного аппарата:

владение современными технологиями укрепления и сохранения здоровья, поддержания работоспособности, профилактики предупреждения заболеваний, связанных с учебной и производственной деятельностью, с учетом двигательных, речедвигательных и сенсорных нарушений у обучающихся с нарушением опорно-двигательного аппарата;

владение доступными способами самоконтроля индивидуальных показателей здоровья, умственной и физической работоспособности, физического развития и физических качеств;

владение доступными физическими упражнениями разной функциональной направленности, использование их в режиме учебной и производственной деятельности с целью профилактики переутомления и сохранения высокой работоспособности;

владение доступными техническими приёмами и двигательными действиями базовых видов спорта, активное применение их в игровой и соревновательной деятельности;

умение ориентироваться с помощью сохранных анализаторов и безопасно передвигаться в пространстве с использованием при самостоятельном передвижении ортопедических приспособлений.

Выпускник научится:

-рассматривать физическую культуру как явление культуры, выделять исторические этапы ее развития, характеризовать основные направления и формы ее организации в современном обществе;

- характеризовать содержательные основы здорового образа жизни, раскрывать его взаимосвязь со здоровьем, гармоничным физическим развитием и физической подготовленностью, формированием качеств личности и профилактикой вредных привычек;

- раскрывать базовые понятия и термины физической культуры, применять их в процессе совместных занятий физическими упражнениями со своими сверстниками, излагать с их помощью особенности техники двигательных действий и физических упражнений, развития физических качеств;

-разрабатывать содержание самостоятельных занятий с физическими упражнениями, определять их направленность и формулировать задачи, рационально планировать режим дня и учебной недели;

-руководствоваться правилами профилактики травматизма и подготовки мест занятий, правильного выбора обуви и формы одежды в зависимости от времени года и погодных условий;

-руководствоваться правилами оказания первой помощи при травмах и ушибах во время самостоятельных занятий физическими упражнениями; использовать занятия физической культурой, спортивные игры и спортивные соревнования для организации индивидуального отдыха и досуга, укрепления собственного здоровья, повышения уровня физических кондиций;

-составлять комплексы физических упражнений оздоровительной, тренирующей и корригирующей направленности, подбирать индивидуальную нагрузку с учетом функциональных особенностей и возможностей собственного организма;

-классифицировать физические упражнения по их функциональной направленности, планировать их последовательность и дозировку в процессе самостоятельных занятий по укреплению здоровья и развитию физических качеств;

-самостоятельно проводить занятия по обучению двигательным действиям, анализировать особенности их выполнения, выявлять ошибки и своевременно устранять их;

-тестировать показатели физического развития и основных физических качеств, сравнивать их с возрастными стандартами, контролировать особенности их динамики в процессе самостоятельных занятий физической подготовкой;

- выполнять комплексы упражнений по профилактике утомления и перенапряжения организма, повышению его работоспособности в процессе трудовой и учебной деятельности;
- выполнять общеразвивающие упражнения, целенаправленно воздействующие на развитие основных физических качеств (силы, быстроты, выносливости, гибкости и координации движений);
- выполнять акробатические комбинации из числа хорошо освоенных упражнений;
- выполнять гимнастические комбинации на спортивных снарядах из числа хорошо освоенных упражнений;
- выполнять легкоатлетические упражнения в беге и в прыжках (в длину и высоту);
- выполнять спуски и торможения на лыжах с пологого склона;
- выполнять основные технические действия и приемы игры в футбол, волейбол, баскетбол в условиях учебной и игровой деятельности;
- выполнять передвижения на лыжах различными способами, демонстрировать технику последовательного чередования их в процессе прохождения тренировочных дистанций;
- выполнять тестовые упражнения для оценки уровня индивидуального развития основных физических качеств.

Выпускник получит возможность научиться:

- характеризовать цель возрождения Олимпийских игр и роль Пьера де Кубертена в становлении современного олимпийского движения, объяснять смысл символики и ритуалов Олимпийских игр;
- характеризовать исторические вехи развития отечественного спортивного движения, великих спортсменов, принесших славу российскому спорту;
- определять признаки положительного влияния занятий физической подготовкой на укрепление здоровья, устанавливать связь между развитием физических качеств и основных систем организма;
- вести дневник по физкультурной деятельности, включать в него оформление планов проведения самостоятельных занятий с физическими упражнениями разной функциональной направленности, данные контроля динамики индивидуального физического развития и физической подготовленности;
- проводить занятия физической культурой с использованием оздоровительной ходьбы и бега, лыжных прогулок и туристических походов, обеспечивать их оздоровительную направленность;
- проводить восстановительные мероприятия с использованием банных процедур и сеансов оздоровительного массажа;
- выполнять комплексы упражнений лечебной физической культуры с учетом имеющихся индивидуальных отклонений в показателях здоровья;
- преодолевать естественные и искусственные препятствия с помощью разнообразных способов лазания, прыжков и бега;
- осуществлять судейство по одному из осваиваемых видов спорта;
- выполнять тестовые нормативы Всероссийского физкультурно-спортивного комплекса «Готов к труду и обороне»;
- выполнять технико-тактические действия национальных видов спорта;
- проплывать учебную дистанцию вольным стилем.

1.2.5.19. Основы безопасности жизнедеятельности

Предметные результаты освоения предмета отражают:

- 1) формирование современной культуры безопасности жизнедеятельности на основе понимания

необходимости защиты личности, общества и государства посредством осознания значимости безопасного поведения в условиях чрезвычайных ситуаций природного, техногенного и социального характера;

- 2) формирование убеждения в необходимости безопасного и здорового образа жизни;
- 3) понимание личной и общественной значимости современной культуры безопасности жизнедеятельности;
- 4) понимание роли государства и действующего законодательства в обеспечении национальной безопасности и защиты населения от опасных и чрезвычайных ситуаций природного, техногенного и социального характера, в том числе от экстремизма и терроризма;
- 5) понимание необходимости подготовки граждан к защите Отечества;
- 6) формирование установки на здоровый образ жизни, исключая употребление алкоголя, наркотиков, курение и нанесение иного вреда здоровью;
- 7) формирование антиэкстремистской и антитеррористической личностной позиции;
- 8) понимание необходимости сохранения природы и окружающей среды для полноценной жизни человека;
- 9) знание основных опасных и чрезвычайных ситуаций природного, техногенного и социального характера, включая экстремизм и терроризм, и их последствий для личности, общества и государства;
- 10) знание и умение применять меры безопасности и правила поведения в условиях опасных и чрезвычайных ситуаций;
- 11) умение оказать первую помощь пострадавшим;
- 12) умение предвидеть возникновение опасных ситуаций по характерным признакам их проявления, а также на основе информации, получаемой из различных источников, готовность проявлять предосторожность в ситуациях неопределенности;
- 13) умение принимать обоснованные решения в конкретной опасной ситуации с учетом реально складывающейся обстановки и индивидуальных возможностей;
- 14) овладение основами экологического проектирования безопасной жизнедеятельности с учетом природных, техногенных и социальных рисков на территории проживания.

Выпускник научится:

- классифицировать и характеризовать условия экологической безопасности;
- использовать знания о предельно допустимых концентрациях вредных веществ в атмосфере, воде и почве;
- использовать знания о способах контроля качества окружающей среды и продуктов питания с использованием бытовых приборов;
- классифицировать и характеризовать причины и последствия опасных ситуаций при использовании бытовых приборов контроля качества окружающей среды и продуктов питания;
- безопасно использовать бытовые приборы контроля качества окружающей среды и продуктов питания;
- безопасно использовать бытовые приборы;
- безопасно использовать средства бытовой химии;
- безопасно использовать средства коммуникации;
- классифицировать и характеризовать опасные ситуации криминогенного характера;
- предвидеть причины возникновения возможных опасных ситуаций криминогенного характера;
- безопасно вести и применять способы самозащиты в криминогенной ситуации на улице;

безопасно вести и применять способы самозащиты в криминогенной ситуации в подъезде; безопасно вести и применять способы самозащиты в криминогенной ситуации в лифте;

- безопасно вести и применять способы самозащиты в криминогенной ситуации в квартире;
- безопасно вести и применять способы самозащиты при карманной краже;
- безопасно вести и применять способы самозащиты при попытке мошенничества;
- адекватно оценивать ситуацию дорожного движения;
- адекватно оценивать ситуацию и безопасно действовать при пожаре;
- безопасно использовать средства индивидуальной защиты при пожаре;
- безопасно применять первичные средства пожаротушения;
- соблюдать правила безопасности дорожного движения пешехода, пассажиров транспортных средств;
- соблюдать правила безопасности дорожного движения велосипедиста;
- соблюдать правила безопасности дорожного движения пассажира транспортного средства;
- классифицировать и характеризовать причины и последствия опасных ситуаций на воде;
- адекватно оценивать ситуацию и безопасно вести у воды и на воде;
- использовать средства и способы само- и взаимопомощи на воде;
- классифицировать и характеризовать причины и последствия опасных ситуаций в туристических походах;
- готовиться к туристическим походам;
- адекватно оценивать ситуацию и безопасно вести в туристических походах;
- адекватно оценивать ситуацию и ориентироваться на местности;
- добывать и поддерживать огонь в автономных условиях;
- добывать и очищать воду в автономных условиях;
- добывать и готовить пищу в автономных условиях; сооружать (обустраивать) временное жилище в автономных условиях; подавать сигналы бедствия и отвечать на них;
- характеризовать причины и последствия чрезвычайных ситуаций природного характера для личности, общества и государства;
- предвидеть опасности и правильно действовать в случае чрезвычайных ситуаций природного характера;
- классифицировать мероприятия по защите населения от чрезвычайных ситуаций природного характера;
- безопасно использовать средства индивидуальной защиты;
- характеризовать причины и последствия чрезвычайных ситуаций техногенного характера для личности, общества и государства;
- предвидеть опасности и правильно действовать в чрезвычайных ситуациях техногенного характера;
- классифицировать мероприятия по защите населения от чрезвычайных ситуаций техногенного характера;
- безопасно действовать по сигналу «Внимание всем!»;
- безопасно использовать средства индивидуальной и коллективной защиты;

- комплектовать минимально необходимый набор вещей (документов, продуктов) в случае эвакуации; классифицировать и характеризовать явления терроризма, экстремизма, наркотизма и последствия данных явлений для личности, общества и государства;
- классифицировать мероприятия по защите населения от терроризма, экстремизма, наркотизма; адекватно оценивать ситуацию и безопасно действовать при обнаружении неизвестного предмета, возможной угрозе взрыва (при взрыве) взрывного устройства;
- адекватно оценивать ситуацию и безопасно действовать при похищении или захвате в заложники (попытки похищения) и при проведении мероприятий по освобождению заложников;
- классифицировать и характеризовать основные положения законодательных актов, регламентирующих ответственность несовершеннолетних за правонарушения;
- классифицировать и характеризовать опасные ситуации в местах большого скопления людей;
- предвидеть причины возникновения возможных опасных ситуаций в местах большого скопления людей;
- адекватно оценивать ситуацию и безопасно действовать в местах массового скопления людей;
- оповещать (вызывать) экстренные службы при чрезвычайной ситуации;
- характеризовать безопасный и здоровый образ жизни, его составляющие и значение для личности, общества и государства;
- классифицировать мероприятия и факторы, укрепляющие и разрушающие здоровье;
- планировать профилактические мероприятия по сохранению и укреплению своего здоровья;
- адекватно оценивать нагрузку и профилактические занятия по укреплению здоровья; планировать распорядок дня с учетом нагрузок;
- выявлять мероприятия и факторы, потенциально опасные для здоровья;
- безопасно использовать ресурсы интернета;
- анализировать состояние своего здоровья;
- определять состояния оказания неотложной помощи;
- использовать алгоритм действий по оказанию первой помощи;
- классифицировать средства оказания первой помощи;
- оказывать первую помощь при наружном и внутреннем кровотечении;
- извлекать инородное тело из верхних дыхательных путей;
- оказывать первую помощь при ушибах;
- оказывать первую помощь при растяжениях;
- оказывать первую помощь при вывихах;
- оказывать первую помощь при переломах;
- оказывать первую помощь при ожогах;
- оказывать первую помощь при отморожениях и общем переохлаждении;
- оказывать первую помощь при отравлениях;
- оказывать первую помощь при тепловом (солнечном) ударе;
- оказывать первую помощь при укусе насекомых и змей.

Выпускник получит возможность научиться:

- *безопасно использовать средства индивидуальной защиты велосипедиста;*
- *классифицировать и характеризовать причины и последствия опасных ситуаций в туристических поездках;*
- *соблюдать правила безопасности дорожного движения (в части, касающейся пешеходов, пассажиров транспортных средств и велосипедистов);*
- *адекватно оценивать ситуацию на проезжей части и тротуаре с точки зрения пешехода и (или) велосипедиста;*
- *прогнозировать последствия своего поведения в качестве пешехода, пассажира транспортного средства и (или) велосипедиста в различных дорожных ситуациях для жизни и здоровья (своих и окружающих людей);*
- *готовиться к туристическим поездкам;*
- *адекватно оценивать ситуацию и безопасно вести в туристических поездках;*
- *анализировать последствия возможных опасных ситуаций в местах большого скопления людей; анализировать последствия возможных опасных ситуаций криминогенного характера;*
- *безопасно вести и применять права покупателя;*
- *анализировать последствия проявления терроризма, экстремизма, наркотизма;*
- *предвидеть пути и средства возможного вовлечения в террористическую, экстремистскую и наркотическую деятельность; анализировать влияние вредных привычек и факторов и на состояние своего здоровья;*
- *характеризовать роль семьи в жизни личности и общества и ее влияние на здоровье человека;*
- *классифицировать и характеризовать основные положения законодательных актов, регулирующих права и обязанности супругов, и защищающих права ребенка;*
- *владеть основами самоконтроля, самооценки, принятия решений и осуществления осознанного выбора в учебной и познавательной деятельности при формировании современной культуры безопасности жизнедеятельности;*
- *классифицировать основные правовые аспекты оказания первой помощи;*
- *оказывать первую помощь при не инфекционных заболеваниях;*
- *оказывать первую помощь при инфекционных заболеваниях;*
- *оказывать первую помощь при остановке сердечной деятельности;*
- *оказывать первую помощь при коме;*
- *оказывать первую помощь при поражении электрическим током;*
- *использовать для решения коммуникативных задач в области безопасности жизнедеятельности различные источники информации, включая Интернет-ресурсы и другие базы данных;*
- *усваивать приемы действий в различных опасных и чрезвычайных ситуациях;*
- *исследовать различные ситуации в повседневной жизнедеятельности, опасные и чрезвычайные ситуации, выдвигать предположения и проводить несложные эксперименты для доказательства предположений обеспечения личной безопасности;*
- *творчески решать моделируемые ситуации и практические задачи в области безопасности жизнедеятельности.*

1.2.5.20. Основы духовно-нравственной культуры народов России (ОДНКНР)

Изучение предметной области "Основы духовно-нравственной культуры народов России" должно обеспечить:

воспитание способности к духовному развитию, нравственному самосовершенствованию; воспитание веротерпимости, уважительного отношения к религиозным чувствам, взглядам людей или их отсутствию;

знание основных норм морали, нравственных, духовных идеалов, хранимых в культурных традициях народов России, готовность на их основе к сознательному самоограничению в поступках, поведении, расточительном потребительстве;

формирование представлений об основах светской этики, культуры традиционных религий, их роли в развитии культуры и истории России и человечества, в становлении гражданского общества и российской государственности;

понимание значения нравственности, веры и религии в жизни человека, семьи и общества;

формирование представлений об исторической роли традиционных религий и гражданского общества в становлении российской государственности.

Личностные результаты: воспитание российской гражданской идентичности: патриотизма, уважения к Отечеству, прошлому и настоящему многонационального народа России; знание культуры своего народа, своего края, основ культурного наследия народов России и человечества; усвоение гуманистических, демократических и традиционных ценностей многонационального российского общества; воспитание чувства ответственности и долга перед Родиной;

Предметные результаты: воспитание способности к духовному развитию, нравственному самосовершенствованию; воспитание веротерпимости, уважительного отношения к религиозным чувствам, взглядам людей или их отсутствию; знание основных норм морали, нравственных, духовных идеалов, хранимых в культурных традициях народов России, готовность на их основе к сознательному самоограничению в поступках, поведении, расточительном потребительстве; формирование представлений об основах культуры традиционных религий, их роли в развитии культуры и истории России и человечества, в становлении гражданского общества и российской государственности; понимание значения нравственности, веры и религии в жизни человека, семьи и общества; формирование представлений об исторической роли традиционных религий и гражданского общества в становлении российской государственности

Метапредметные результаты: умение самостоятельно определять цели своего обучения, ставить и формулировать для себя новые задачи в учебе и познавательной деятельности, развивать мотивы и интересы своей познавательной деятельности; умение самостоятельно планировать пути достижения целей, в том числе альтернативные, осознанно выбирать наиболее эффективные способы решения учебных и познавательных задач; умение оценивать правильность выполнения учебной задачи, собственные возможности ее решения; владение основами самоконтроля, самооценки, принятия решений и осуществления осознанного выбора в учебной и познавательной деятельности; умение организовывать учебное сотрудничество и совместную деятельность с учителем и сверстниками; работать индивидуально и в группе: находить общее решение и разрешать конфликты на основе согласования позиций и учета интересов; формулировать, аргументировать и отстаивать свое мнение;

умение осознанно использовать речевые средства в соответствии с задачей коммуникации для выражения своих чувств, мыслей и потребностей; планирования и регуляции своей деятельности; владение устной и письменной речью, монологической контекстной речью.

Выпускник научится:

- различать хорошие и плохие поступки людей, оценивать их с общепринятых нравственных позиций; рассказывать о составе семьи, своих обязанностях в семье, оценивать характер семейных взаимоотношений; оценивать, приводя примеры, своё поведение в семье, школе и вне их;
- объяснять значение понятий «малая родина», «Родина», «россиянин»;
- приводить примеры беззаветного служения Родине – России;
- организовывать и планировать свои действия, в соответствии с поставленными учебно-познавательными задачами и условиями их реализации, искать средства для их осуществления;
- контролировать процесс и результаты своей деятельности, вносить необходимые коррективы на основе учёта сделанных ошибок;
- сравнивать результаты своей деятельности и деятельности одноклассников, объективно оценивать их;
- оценивать правильность выполнения действий, осознавать трудности, искать их причины и способы преодоления;
- осознавать учебно-познавательную задачу, целенаправленно решать её, ориентируясь на учителя и одноклассников;
- осуществлять поиск и анализ необходимой информации для решения учебных задач: из учебника (текстовой и иллюстративный материал), наблюдений исторических и культурных памятников, общения с людьми; аргументировано отвечать на вопросы, обосновывать свою точку зрения, оценочное суждение, участвовать в диалоге, общей беседе, выполняя принятые правила речевого поведения (не перебивать, выслушивать собеседника, стремиться понять его точку зрения и т. д.);
- сотрудничать с учителем и одноклассниками при решении учебных задач;
- проявлять готовность к совместной деятельности в группах, отвечать за результаты своих действий, осуществлять помощь одноклассникам; допускать возможность существования у людей различных точек зрения, проявлять терпимость и доброжелательность к одноклассникам.

Выпускник получит возможность научиться:

- проявлять инициативу в постановке новых задач, предлагать собственные способы решения;
- самостоятельно преобразовывать практическую задачу в познавательную;
- сравнивать обычаи и традиции народов России, авторское и своё отношение к литературным героям, реальным событиям и людям;
- использовать дополнительную информацию (словари, энциклопедии, детскую художественную литературу, Интернет) с целью поиска ответов на вопросы, извлечения сведений об образе жизни, обычаях и традициях народов России для создания собственных устных и письменных сообщений, презентаций;
- сопоставлять информацию из разных источников, осуществлять выбор дополнительных источников информации для решения учебных задач, включая справочную и дополнительную литературу, Интернет;
- обобщать и систематизировать её;

- осуществлять исследовательскую деятельность, участвовать в проектах, выполняемых в рамках урока или внеурочной деятельности.

1.3. Система оценки достижения планируемых результатов освоения основной образовательной программы основного общего образования

1.3.1. Общие положения

Система оценки достижения планируемых результатов (далее - система оценки) является частью системы оценки и управления качеством образования в МБОУ «Андреевская ООШ» и служит основой при разработке МБОУ «Андреевская ООШ» собственного "Положения об оценке образовательных достижений обучающихся".

Основными **направлениями и целями** оценочной деятельности в МБОУ «Андреевская ООШ» в соответствии с требованиями ФГОС ООО являются:

- оценка образовательных достижений учащихся на различных этапах обучения как основа их промежуточной и итоговой аттестации, а также основа процедур внутреннего мониторинга образовательной организации, мониторинговых исследований муниципального, регионального и федерального уровней;
- оценка результатов деятельности педагогических кадров как основа аттестационных процедур;
- оценка результатов деятельности образовательной организации как основа аккредитационных процедур.

Требования ФГОС являются основным **объектом** системы оценки, ее **содержательной и критериальной базой**, которые конкретизируются в планируемых результатах освоения учащимися основной образовательной программы МБОУ «Андреевская ООШ».

Система оценки включает процедуры внутренней и внешней оценки.

Внутренняя оценка включает:

- стартовую диагностику,
- текущую и тематическую оценку,
- портфолио,
- внутришкольный мониторинг образовательных достижений,
- промежуточную и итоговую аттестацию учащихся.

К **внешним процедурам** относятся:

- государственная итоговая аттестация,
- независимая оценка качества образования и
- мониторинговые исследования муниципального, регионального и федерального уровней.

Система оценки МБОУ «Андреевская ООШ» по ФГОС ООО основывается на **системно-деятельностном, уровневом и комплексном подходах** к оценке образовательных достижений.

Системно-деятельностный подход к оценке образовательных достижений проявляется в оценке способности учащихся к решению учебно-познавательных и учебно-практических задач. Он обеспечивается содержанием и критериями оценки, в качестве которых выступают планируемые результаты обучения, выраженные в деятельностной форме.

Уровневый подход служит важнейшей основой для организации индивидуальной работы с учащимися.

Он реализуется по отношению к содержанию оценки и к представлению и интерпретации результатов измерений.

Уровневый подход к содержанию оценки обеспечивается структурой планируемых результатов, в которых выделены три блока: общецелевой, «Выпускник научится» и «Выпускник получит возможность научиться». Процедуры внутришкольного мониторинга строятся на планируемых результатах, представленных в данных блоках. Процедуры независимой оценки качества образования и мониторинговых исследований различного уровня опираются на планируемые результаты, представленные во всех трех блоках.

Уровневый подход к представлению и интерпретации результатов реализуется за счет фиксации различных уровней достижения обучающимися планируемых результатов: базового уровня и уровней выше и ниже базового. Достижение базового уровня свидетельствует о способности обучающихся решать типовые учебные задачи, целенаправленно отрабатываемые со всеми учащимися в ходе учебного процесса. Овладение базовым уровнем является достаточным для продолжения обучения и усвоения последующего материала.

Комплексный подход к оценке образовательных достижений реализуется путем

- оценки трех групп результатов: предметных, личностных, метапредметных (регулятивных, коммуникативных и познавательных универсальных учебных действий);
- использования комплекса оценочных процедур (стартовой, текущей, тематической, промежуточной) как основы для оценки динамики индивидуальных образовательных достижений (индивидуального прогресса) и для итоговой оценки;
- использования контекстной информации (об особенностях обучающихся, условиях и процессе обучения и др.) для интерпретации полученных результатов в целях управления качеством образования;
- использования разнообразных методов и форм оценки, взаимно дополняющих друг друга (стандартизированных устных и письменных работ, проектов, практических работ, самооценки, наблюдения и др.).

1.3.2. Особенности оценки личностных, метапредметных и предметных результатов

Особенности оценки личностных результатов

Формирование личностных результатов обеспечивается в ходе реализации всех компонентов образовательного процесса, включая внеурочную деятельность.

Основным объектом оценки личностных результатов в МБОУ «Андреевская ООШ» служит сформированность универсальных учебных действий в следующих основных блоках:

- 1) сформированность основ гражданской идентичности личности;
- 2) сформированность индивидуальной учебной самостоятельности, включая умение строить жизненные профессиональные планы с учетом конкретных перспектив социального развития;
- 3) сформированность социальных компетенций, включая ценностно-смысловые установки и моральные нормы, опыт социальных и межличностных отношений, правосознание.

В соответствии с требованиями ФГОС достижение личностных результатов не выносится на итоговую оценку обучающихся, а является предметом оценки эффективности воспитательно-образовательной деятельности школы и образовательных систем разного уровня. Поэтому оценка этих результатов образовательной деятельности осуществляется в ходе внешних не персонифицированных мониторинговых исследований. Инструментарий для них разрабатывается централизованно на федеральном или региональном уровне и основывается на профессиональных методиках психолого-

педагогической диагностики.

Во внутришкольном мониторинге в целях оптимизации личностного развития учащихся возможна оценка сформированности отдельных личностных результатов, проявляющихся в:

- соблюдении норм и правил поведения, принятых в образовательной организации;
- участии в общественной жизни образовательной организации, ближайшего социального окружения, страны, общественно-полезной деятельности;
- ответственности за результаты обучения;
- готовности и способности делать осознанный выбор своей образовательной траектории, в том числе выбор профессии;
- ценностно-смысловых установках обучающихся, формируемых средствами различных предметов в рамках системы общего образования.

Внутришкольный мониторинг организуется администрацией МБОУ «Андреевская ООШ» и осуществляется классным руководителем преимущественно на основе ежедневных наблюдений в ходе учебных занятий и внеурочной деятельности, которые обобщаются в конце учебного года и представляются в виде характеристики по форме, установленной образовательной организацией. Любое использование данных, полученных в ходе мониторинговых исследований, возможно только в соответствии с Федеральным законом от 17.07.2006 №152-ФЗ «О персональных данных».

Особенности оценки метапредметных результатов

Оценка метапредметных результатов представляет собой оценку достижения планируемых результатов освоения основной образовательной программы, которые представлены в междисциплинарной программе формирования универсальных учебных действий. Формирование метапредметных результатов обеспечивается за счет всех учебных предметов и внеурочной деятельности.

Основным **объектом и предметом** оценки метапредметных результатов являются:

- способность и готовность к освоению систематических знаний, их самостоятельному пополнению, переносу и интеграции;
- способность работать с информацией;
- способность к сотрудничеству и коммуникации;
- способность к решению лично и социально значимых проблем и воплощению найденных решений в практику;
- способность и готовность к использованию ИКТ в целях обучения и развития;
- способность к самоорганизации, саморегуляции и рефлексии.

Оценка достижения метапредметных результатов осуществляется администрацией МБОУ «Андреевская ООШ» в ходе **внутришкольного мониторинга**. Содержание и периодичность внутришкольного мониторинга устанавливается решением педагогического совета. Инструментарий строится на межпредметной основе включает диагностические материалы по оценке читательской грамотности, ИКТ- компетентности, сформированности регулятивных, коммуникативных и познавательных учебных действий.

Наиболее адекватными формами оценки читательской грамотности служит письменная работа на межпредметной основе; ИКТ-компетентности - практическая работа в сочетании с письменной (компьютеризованной) частью; сформированности регулятивных, коммуникативных и познавательных учебных действий - наблюдение за ходом выполнения групповых и индивидуальных учебных

исследований и проектов.

Каждый из перечисленных видов диагностик проводится с периодичностью не менее, чем один раз в два года.

Диагностическая карта формирования УУД 5-7 класс.

ФИ ученика _____ класс ____ «__»

УУД		Критерии	Балл	
			1 полу-годие	год
<i>Регулятивные УУД</i>				
1	Определять и формулировать цель деятельности (понять свои интересы, увидеть проблему, задачу, выразить её словесно) на уроках, внеурочной деятельности, жизненных ситуациях	Умеет самостоятельно поставить и сформулировать задание, определять его цель	2	2
		Умеет при помощи учителя поставить и сформулировать задание, определять его цель. Иногда выполняет эти действия самостоятельно, но неуверенно	1	1
		Не способен сформулировать словесно задание, определить цель своей деятельности. Попытки являются единичными и неуверенными	0	0
2	Составлять план действий по решению проблемы (задачи) на уроках, внеурочной деятельности, жизненных ситуациях	Умеет самостоятельно прогнозировать результат, составлять алгоритм деятельности при решении проблем учебного, творческого и поискового характера	2	2
		Умеет самостоятельно прогнозировать результат в основном учебных (по образцу) заданий , планировать алгоритм его выполнения	1	1
		Не умеет самостоятельно прогнозировать результат даже учебных (по образцу) заданий, планировать алгоритм его выполнения	0	0
3	Соотносить результат своей деятельности с целью или с образцом, предложенным учителем	В процессе выполнения задания постоянно соотносит промежуточные и конечные результаты своей деятельности с целью или с образцом, предложенным учителем	2	2
		В процессе выполнения задания соотносит конечные результаты своей деятельности с целью или с образцом, предложенным учителем – из-за этого теряет много времени	1	1
		Выполняет задания, не соотнося с целью или с образцом, предложенным учителем. Самостоятельно не может найти ошибку в своей деятельности	0	0
4	Самостоятельно осуществлять действия по реализации плана достижения цели, сверяясь с результатом	Умеет самостоятельно корректировать работу по ходу выполнения задания	2	2
		Умеет корректировать работу по ходу выполнения задания при указании ему на ошибки извне (учителем или одноклассниками)	1	1
		Не умеет корректировать работу по ходу выполнения задания при указании ему на ошибки извне (учителем или одноклассниками)	0	0
5	Оценка результатов своей работы.	Умеет самостоятельно оценивать результат своей работы. Умеет оценить действия других учеников, выделяет критерии оценки.	2	2
		Умеет самостоятельно оценивать результат своей работы по предложенным учителем критериям оценки. Не умеет оценить действия других учеников.	1	1
		Может с помощью учителя соотнести свою работу с готовым результатом, оценка необъективна.	0	0
ИТОГО: 10-9 баллов высокий уровень, 8-5 баллов средний уровень, 0-4 балла низкий уровень.				

Познавательные УУД				
Самостоятельно предполагать информацию, которая нужна для обучения, отбирать источники информации среди предложенных	Самостоятельно осуществляет поиск и выделяет необходимую информацию. Применяет методы информационного поиска, в том числе с помощью компьютерных средств.	2	2	
	Самостоятельно осуществляет поиск и выделяет необходимую информацию при помощи учителя или одноклассников.	1	1	
	Затрудняется в поиске и выделении необходимой информации даже при оказании ему помощи.	0	0	
Добывать новые знания из различных источников различными способами	Систематически самостоятельно применяет методы информационного поиска, добывает новые знания, в том числе с помощью компьютерных средств.	2	2	
	Эпизодично и, в основном, по заданию учителя применяет методы информационного поиска, в том числе с помощью компьютерных средств.	1	1	
	Не умеет применять методы информационного поиска, в том числе с помощью компьютерных средств.	0	0	
Перерабатывать информацию из одной формы в другую, выбирать наиболее удобную форму. Представлять информацию в виде текста, таблицы, схемы, в том числе с помощью ИКТ	Выбирает наиболее эффективные способы решения задач в зависимости от конкретных условий. Умеет представить результаты работы (исследования) в заданном формате, составить текст отчёта и презентацию с использованием ИКТ.			
	Выбирает наиболее простые способы решения задач (действует по образцу). Не всегда умеет представить результаты работы (исследования) в заданном формате, составить презентацию с использованием ИКТ.			
	Затрудняется перерабатывать информацию из одной формы в другую. Не может представлять информацию в виде текста, таблицы, схемы, в том числе с помощью ИКТ			
Перерабатывать информацию для получения нового результата. Анализировать, сравнивать, группировать различные объекты, явления, факты	Умеет выполнять логические действия абстрагирования, сравнения, нахождения общих закономерностей, анализа, синтеза; осуществлять эвристические действия; выбирать стратегию решения; строить и проверять элементарные гипотезы. Способен переработать информацию для получения результата	2	2	
	Частично владеет навыками исследовательской деятельности; самостоятельно план проверки предложенной учителем гипотезы; осуществляет наблюдения и эксперименты; умеет классифицировать и обобщать.	1	1	
	Не владеет навыками исследовательской деятельности. Не способен переработать информацию для получения результата	0	0	
Уметь передавать содержание в сжатом, выборочном или развернутом виде, планировать свою работу по изучению незнакомого материала	Определяет основную и второстепенную информацию. Умеет передавать содержание в сжатом, выборочном или развернутом виде. Умеет хранить, защищать, передавать и обрабатывать информацию.	2	2	
	Не всегда определяет основную и второстепенную информацию. Периодически может передавать содержание в сжатом, выборочном или развернутом виде.	1	1	

5	Уметь передавать содержание в сжатом, выборочном или развернутом виде, планировать свою работу по изучению незнакомого	Определяет основную и второстепенную информацию. Умеет передавать содержание в сжатом, выборочном или развернутом виде. Умеет хранить, защищать, передавать и обрабатывать информацию.	2	2
		Не всегда определяет основную и второстепенную информацию. Периодически может передавать содержание в сжатом, выборочном или развернутом виде.	1	1

	материала	Неправильно определяет основную и второстепенную информацию. Не умеет передавать содержание в сжатом, выборочном или развернутом виде.	0	0
ИТОГО: 10-9 баллов высокий уровень, 8-5 баллов средний уровень, 0-4 балла низкий уровень.				
<i>Коммуникативные УУД</i>				
1	Доносить свою позицию до других с помощью монологической и диалогической речи с учетом своих учебных и жизненных ситуаций	Умеет оформлять свои мысли в устной или письменной форме с учетом своих учебных и жизненных речевых ситуаций. Критично относится к своему мнению. Осознанно и произвольно строит речевое высказывание в устной и письменной форме.	2	2
		Умеет использовать речь для регуляции своего действия. Не всегда может донести свою позицию до других.	1	1
		Не умеет оформлять свои мысли в устной или письменной форме с учетом своих учебных и жизненных речевых ситуаций.	0	0
2	Читать различную литературу, понимать прочитанное, владеть навыками смыслового чтения.	Структурирует знания. Понимает цель чтения и осмысливает прочитанное. Умеет задавать вопросы; строить понятные для партнера высказывания, учитывающие, что партнер знает и видит, а что нет.	2	2
		Умеет читать вслух и про себя тексты учебников, других художественных и научно-популярных книг, извлекать из текста информацию в соответствии с коммуникативной задачей.	1	1
		Умеет читать вслух и про себя тексты учебников, других художественных и научно-популярных книг. Не умеет извлекать из текста информацию в соответствии с коммуникативной задачей.	0	0
3	Понимать возможность различных точек зрения на вопрос. Учитывать разные мнения и уметь обосновывать собственное.	Умеет учитывать разные мнения и стремится к координации различных позиций в сотрудничестве. Умеет договариваться и приходить к общему решению в совместной деятельности, в том числе в ситуации столкновения интересов. Умеет контролировать действия партнера.	2	2
		Умеет участвовать в диалоге; слушать и понимать других, высказывать свою точку зрения на события, поступки. Умеет отстаивать свою точку зрения, соблюдая правила речевого этикета; аргументировать свою точку зрения с помощью фактов и дополнительных сведений. Понимает и принимает факт, что у людей могут быть различные точки зрения, в том числе не совпадающие с его собственной.	1	1
		Не умеет участвовать в диалоге. Отстаивая свою точку зрения, не соблюдает правила речевого этикета. Не может аргументировать свою точку зрения с помощью фактов и дополнительных сведений. Не считается с другой точкой зрения на проблему.	0	0
4	Договариваться с людьми, согласуя с ними свои интересы и взгляды, для того чтобы сделать что-то сообща	Умеет адекватно использовать все коммуникативные средства для решения различных коммуникативных задач, строить монологические высказывания (в том числе сопровождая его аудиовизуальной поддержкой). Владеет диалогической формой коммуникации, используя, в том числе средства и инструменты ИКТ и дистанционного взаимодействия.		
		Умеет адекватно использовать речевые средства для решения различных коммуникативных задач, строить сложные монологические высказывания, владеет диалогической речью, выполняя различные роли в группе, умеет сотрудничать в совместном решении проблемы (задачи).		
		Не умеет договариваться с людьми, работать в группе, не		

		владеет диалогической речью, не может выполнять различные роли в группе, не умеет сотрудничать в совместном решении проблемы (задачи).		
		ИТОГО: 8-7 баллов высокий уровень, 6-3 балла средний уровень, 0-2 балла низкий уровень.		
<i>Личностные УУД</i>				
1	Самооценка. Оценивать ситуации и поступки (ценностные установки)	Формирует самоуважение и эмоционально-положительное отношение к себе, видны готовность открыто выражать и отстаивать свою позицию, критичность к своим поступкам и умение адекватно их оценивать.	2	2
		Проявляет интересы, инициативы и любознательность, учится с четкой организацией своей деятельности. Не всегда открыто выражает и отстаивает свою позицию. Не всегда адекватно себя оценивает.	1	1
		В учении не проявляет интересы, инициативы и любознательность. Отмалчивается, не выражает и не отстаивает свою позицию. Не адекватно себя оценивает.	0	0
2	Объяснять смысл своих оценок, мотивов, целей (личностная саморефлексия, способность к саморазвитию, мотивация к познанию, учёбе)	Выполняет самостоятельные поступки и действия (в том числе руководящего плана), принимает ответственность за их результаты. Целеустремленно и настойчиво идет к достижению целей, готов к преодолению трудностей.	2	2
		Проявляет самостоятельность, инициативу и ответственность как личность. Иногда не доходит до цели, боится преодоления трудностей.	1	1
		Не проявляет или проявляет крайне редко самостоятельность, инициативу и ответственность как личность. Выполняет только самые простые задания, нацелен на неуспешность.	0	0
3	Самоопределяться в жизненных ценностях (на словах) и поступать в соответствии с ними, отвечая за свои поступки (личностная позиция, российская и гражданская идентичность)	Проявляет толерантность и противодействует действиям и влияниям, представляющим угрозу жизни, здоровью и безопасности личности и общества в пределах своих возможностей. Осознает себя гражданином, имеет активную сформированную гражданскую позицию. Участвует в социальном проектировании.	2	2
		Проявляет уважение к другим людям, самодостоинство. Понимает и принимает возможность человека быть самим собой и принимать самостоятельные решения в самых разных социальных, профессиональных и личностных ситуациях. Осознает себя гражданином, имеет активную, но не до конца сформированную гражданскую позицию.	1	1
		Не проявляет уважение к другим людям. Не принимает возможность человека быть самим собой. Осознает себя гражданином, имеет пассивную, не сформированную гражданскую позицию.	0	0
		ИТОГО: 6-5 баллов высокий уровень, 4-3 баллов средний уровень, 0-2 балла низкий уровень.		
ИТОГИ ФОРМИРОВАНИЯ УУД (регулятивных, познавательных, коммуникативных, личностный)				
34-31 баллов - высокий уровень; 30-16 баллов - средний уровень; 0-15 баллов - низкий уровень.				
Подпись учителя:		Подпись родителей:		

Основной процедурой **итоговой оценки** достижения метапредметных результатов является **защита итогового индивидуального проекта**.

Итоговой проект представляет собой учебный проект, выполняемый обучающимся в рамках одного или нескольких учебных предметов с целью продемонстрировать свои достижения в самостоятельном освоении содержания избранных областей знаний и/или видов деятельности и способность

проектировать и осуществлять целесообразную и результативную деятельность (учебно-познавательную, конструкторскую, социальную, художественно-творческую, иную).

Результатом (продуктом) проектной деятельности может быть любая из следующих работ:

- а) письменная работа (эссе, реферат, аналитические материалы, обзорные материалы, отчеты о проведенных исследованиях, стендовый доклад и др.);
- б) художественная творческая работа (в области литературы, музыки, изобразительного искусства), представленная в виде прозаического или стихотворного произведения, инсценировки, художественной декламации, исполнения музыкального произведения и др.;
- в) материальный объект, макет, иное конструкторское изделие;
- г) отчетные материалы по социальному проекту, которые могут включать как тексты, так и мультимедийные продукты.

Требования к организации проектной деятельности, к содержанию и направленности проекта, а также критерии оценки проектной работы разрабатываются с учетом целей и задач проектной деятельности на данном этапе образования и в соответствии с особенностями образовательной организации.

Общим требованием ко всем работам является необходимость соблюдения норм и правил цитирования, ссылок на различные источники. В случае заимствования текста работы (плагиата) без указания ссылок на источник, проект к защите не допускается.

Защита проекта осуществляется в процессе специально организованной деятельности комиссии МБОУ «Андреевская ООШ».

Результаты выполнения проекта оцениваются по итогам рассмотрения комиссией представленного продукта с краткой пояснительной запиской, презентации учащегося и отзыва руководителя.

Особенности оценки предметных результатов

Оценка предметных результатов представляет собой оценку достижения обучающимся планируемых результатов по отдельным предметам.

Формирование этих результатов обеспечивается каждым учебным предметом.

Основой для критериев оценивания является полнота знаний, их обобщенность и системность.

При выставлении отметок необходимо учитывать классификацию ошибок и их качество:

- грубые ошибки;
- однотипные ошибки;
- негрубые ошибки;
- недочеты

Шкала отметок: «5» - отлично, «4» - хорошо, «3» - удовлетворительно, «2» - неудовлетворительно.

Основным предметом оценки в соответствии с требованиями ФГОС ООО является способность к решению учебно-познавательных и учебно-практических задач, основанных на изучаемом учебном материале, с использованием способов действий, релевантных содержанию учебных предметов, в том числе — метапредметных (познавательных, регулятивных, коммуникативных) действий.

Оценка предметных результатов ведется каждым учителем в ходе процедур текущей, тематической, промежуточной и итоговой оценки, а также администрацией МБОУ «Андреевская ООШ» в ходе внутришкольного мониторинга.

1.3.3. Организация и содержание оценочных процедур

Стартовая диагностика представляет собой процедуру **оценки готовности к обучению в МБОУ**

«**Андревская ООШ**». Проводится администрацией МБОУ «Андреевская ООШ» в начале 5 -го класса и выступает как основа (точка отсчета) для оценки динамики образовательных достижений. Объектом оценки являются: структура мотивации, сформированность учебной деятельности, владение универсальными и специфическими для основных учебных предметов познавательными средствами, в том числе: средствами работы с информацией, знако-символическими средствами, логическими операциями. Стартовая диагностика проводится также учителями с целью оценки готовности к изучению отдельных предметов (разделов). Результаты стартовой диагностики являются основанием для корректировки учебных программ и индивидуализации учебного процесса.

Текущая оценка представляет собой процедуру **оценки индивидуального продвижения** в освоении программы учебного предмета. Текущая оценка может быть формирующей, т.е. поддерживающей и направляющей усилия учащегося, и диагностической, способствующей выявлению и осознанию учителем и учащимся существующих проблем в обучении. Объектом текущей оценки являются тематические планируемые результаты, этапы освоения которых зафиксированы в тематическом планировании. В текущей оценке используется весь арсенал форм и методов проверки (устные и письменные опросы, практические работы, творческие работы, индивидуальные и групповые формы, само- и взаимооценка, рефлексия, листы продвижения и др.) с учетом особенностей учебного предмета и особенностей контрольно-оценочной деятельности учителя. Результаты текущей оценки являются основой для индивидуализации учебного процесса; при этом отдельные результаты, свидетельствующие об успешности обучения и достижении тематических результатов в более сжатые (по сравнению с планируемыми учителем) сроки включаются в систему накопленной оценки и служат основанием, например, для освобождения ученика от необходимости выполнять тематическую проверочную работу.

Тематическая оценка представляет собой процедуру **оценки уровня достижения** тематических планируемых результатов по предмету, которые фиксируются в учебных методических комплектах, рекомендованных Министерством просвещения РФ. Тематическая оценка может вестись как в ходе изучения темы, так и в конце ее изучения. Оценочные процедуры подбираются так, чтобы они предусматривали возможность оценки достижения всей совокупности планируемых результатов и каждого из них. Результаты тематической оценки являются основанием для коррекции учебного процесса и его индивидуализации.

Портфолио представляет собой процедуру **оценки динамики учебной и творческой активности** обучающегося, направленности, широты или избирательности интересов, выраженности проявлений творческой инициативы, а также **уровня высших достижений**, демонстрируемых данным обучающимся.

Цель портфолио – собрать, систематизировать и зафиксировать результаты развития обучающегося, его усилия, прогресс и достижения в различных областях, продемонстрировать весь спектр его способностей, интересов, склонностей, знаний и умений.

Основными задачами составления Портфолио являются:

- поддерживать и поощрять высокую учебную мотивацию обучающихся; -поощрять их активность и самостоятельность, расширять возможности обучения и самообучения;
- развивать навыки рефлексивной и оценочной (в том числе самооценочной) деятельности обучающихся;
- формировать умение учиться — ставить цели, планировать и организовывать собственную

учебную деятельность;

- учитывать возрастные особенности развития универсальных учебных действий обучающегося по ступеням обучения;

- закладывать дополнительные предпосылки и возможности для его успешной социализации;

- укреплять взаимодействие с семьей обучающегося, повышать заинтересованность родителей (законных представителей) в результатах развития ребенка и совместной педагогической деятельности со школой;

- активно вовлекать обучающихся и их родителей в оценочную деятельность на основе проблемного анализа, рефлексии и оптимистического прогнозирования.

Портфолио реализует следующие функции образовательного процесса:

Диагностическую: фиксируются изменения и рост показателей за определенный период времени.

Целеполагания: поддерживает образовательные цели, сформулированные стандартом.

Мотивационную: поощряет детей, педагогов и родителей к взаимодействию в достижении положительных результатов.

Содержательную: максимально раскрывает спектр достижений и выполняемых работ.

Развивающую: обеспечивает непрерывность процесса развития, обучения и воспитания от класса к классу.

Рейтинговую: показывает диапазон и уровень навыков и умений.

Структура и содержание Портфолио обучающегося.

С целью сохранения индивидуальности Портфолио каждого обучающегося как средства самовыражения рекомендуется не ставить ребенка в строгие рамки и предлагается его примерное содержание. Таким образом, Портфолио индивидуальных достижений обучающегося может включать в себя следующие разделы:

- титульный лист, который содержит основную информацию (фамилия, имя, отчество, учебное заведение и фото обучающегося (по желанию родителей и обучающегося));

- «Мой портрет» (личные сведения об обучающемся);

- «Портфолио работ»;

- «Портфолио достижений, документов»;

- «Портфолио отзывов»;

- «Копилка» (заполняется ребенком при его желании и по его усмотрению).

Раздел «Мой портрет» может включать в себя:

- личные данные обучающегося;

- данные о семье, друзьях, увлечениях, интересах ребёнка, занесённые им в портфолио самостоятельно на добровольной основе;

- информация, помогающая обучающемуся проанализировать свой характер, способности, узнать способы саморазвития, самосовершенствования, самопознания: результаты анкет, тестов, рекомендации по результатам анкетирования и тестирования;

- описание целей, поставленных обучающимся на определенный период, анализ их достижений; - результаты проведенной работы по профессиональному и личностному самоопределению;

- другие сведения, раскрывающие способности обучающегося.

«Портфолио работ» - включает в себя выборку детских работ — формальных и творческих, выполненных в ходе обязательных учебных занятий по всем изучаемым предметам, а также в ходе

посещаемых учащимися внеурочных занятий, реализуемых в рамках образовательной программы образовательного учреждения.

Одной из составляющей портфеля достижений являются материалы стартовой диагностики, промежуточных и итоговых стандартизированных работ по отдельным предметам.

Раздел может включать в себя:

- выборки детских работ по всем учебным предметам, отражающие динамику формирования универсальных учебных действий и динамику развития компетентностей обучающегося;

- исследовательские работы и рефераты (указываются изученные материалы, название реферата, количество страниц, иллюстраций и т.п.);

- проектные работы (указывается тема проекта, дается описание работы; возможно приложение в виде фотографий, текста работы в печатном или электронном варианте); техническое творчество: модели, макеты, приборы (указывается конкретная работа,

дается ее краткое описание, фотографии); работы по искусству (дается перечень работ, фиксируется участие в выставках);

- другие формы творческой активности: участие в школьном театре, оркестре, хоре (указывается продолжительность подобных занятий, участие в гастролях и концертах);

занятия в учреждениях дополнительного образования, на различных учебных курсах (указывается название);

- участие в олимпиадах и конкурсах (указывается вид мероприятия, время его проведения, достигнутый результат);

- участие в конференциях, учебных семинарах, лагерях (указывается тема мероприятия, название проводившей его организации и форма участия в нем обучающегося);

- участие в спортивных мероприятиях (указываются сведения об участии в соревнованиях, наличии спортивного разряда);

- иная информация, раскрывающая творческие, проектные, исследовательские способности обучающихся.

Раздел «Мои достижения» или «Портфолио документов» - достижений, документов»

Входят сертифицированные (документированные) индивидуальные достижения обучающихся.

Этот раздел может включать в себя отражение результатов участия:

- в предметных олимпиадах, интеллектуальных и творческих конкурсах, как нетелекоммуникационных, так и дистанционных, проектах различного уровня - школьные, муниципальные, областные, всероссийские и др.;

- мероприятиях и конкурсах, проводимых учреждениями дополнительного образования, культурно-образовательными фондами и др.;

- конкурсах и мероприятиях, организованными муниципальными и региональными органами управления;

- спортивных соревнованиях; и других

Совокупность этих материалов должна давать достаточно объективное, целостное и сбалансированное представление - как в целом, так и по отдельным аспектам, — об основных достижениях конкретного ученика, его продвижении во всех наиболее значимых аспектах обучения в школе.

Информация о достигаемых обучающимся образовательных результатов должна быть

представлена только в форме, не представляющей угрозы личности, психологической безопасности и эмоциональному статусу обучающегося.

Портфолио отзывов» может включать в себя:

- систематизированные материалы наблюдений (оценочные листы, материалы и листы наблюдений и т.п.) за процессом овладения универсальными учебными действиями, которые ведут учителя-предметники, классные руководители, школьный психолог и другие непосредственные участники образовательного процесса;
- характеристики отношения обучающегося к различным видам деятельности, представленные учителями, родителями, педагогами дополнительного образования, одноклассниками, представителями общественности (тексты заключений, рецензии, отзывы, письма и пр.);
- анализ самим школьником своей деятельности.

Раздел «Копилка» заполняется самим обучающимся и по его усмотрению (фотоматериалы, презентации и т.д.)

Отбор работ и отзывов для портфолио ведется самим обучающимся совместно с классным руководителем и при участии семьи. Включение каких-либо материалов в портфолио без согласия обучающегося не допускается. Портфолио в части подборки документов формируется в электронном виде в течение всех лет обучения в основной школе. Результаты, представленные в портфолио, используются при выработке рекомендаций по выбору индивидуальной образовательной траектории на уровне среднего общего образования и отражаются в характеристике.

Внутришкольный мониторинг представляет собой процедуры:

- **оценки уровня достижения предметных и метапредметных результатов;**
- **оценки уровня достижения той части личностных результатов,** которые связаны с оценкой поведения, прилежания, а также с оценкой учебной самостоятельности, готовности и способности делать осознанный выбор профиля обучения;
- **оценки уровня профессионального мастерства учителя,** осуществляемого на основе административных проверочных работ, анализа посещенных уроков, анализа качества учебных заданий, предлагаемых учителем обучающимся.

Содержание и периодичность внутришкольного мониторинга устанавливается решением педагогического совета. Результаты внутришкольного мониторинга являются основанием для рекомендаций как для текущей коррекции учебного процесса и его индивидуализации, так и для повышения квалификации учителя. Результаты внутришкольного мониторинга в части оценки уровня достижений учащихся обобщаются и отражаются в их характеристиках.

Промежуточная аттестация представляет собой процедуру аттестации обучающихся МБОУ «Андреевская ООШ» проводится в конце учебного года по каждому изучаемому предмету. Промежуточная аттестация проводится на основе результатов выполнения контрольно-измерительных материалов, составленных учителями-предметниками, утвержденными директором школы.

Промежуточная оценка, фиксирующая достижение предметных планируемых результатов и универсальных учебных действий на уровне не ниже базового, является основанием для перевода в следующий класс и для допуска обучающегося к государственной итоговой аттестации. В период введения ФГОС ООО в случае использования стандартизированных измерительных материалов критерий достижения/освоения учебного материала задается как выполнение не менее 50% заданий базового уровня или получения 50% от максимального балла за выполнение заданий базового уровня. В

дальнейшем этот критерий должен составлять не менее 65%. Порядок проведения промежуточной аттестации регламентируется Федеральным законом «Об образовании в Российской Федерации» (ст. 58) и иными нормативными актами.

Государственная итоговая аттестация

В соответствии со статьей 59 Федерального закона «Об образовании в Российской Федерации» государственная итоговая аттестация (далее - ГИА) является обязательной процедурой, завершающей освоение основной образовательной программы основного общего образования. Порядок проведения ГИА регламентируется Законом и иными нормативными актами.

Целью ГИА является установление уровня образовательных достижений выпускников. ГИА включает в себя два обязательных экзамена (по русскому языку и математике). Экзамены по другим учебным предметам обучающиеся сдают на добровольной основе по своему выбору. ГИА проводится в форме основного государственного экзамена (ОГЭ) с использованием контрольных измерительных материалов, представляющих собой комплексы заданий в стандартизированной форме и в форме устных и письменных экзаменов с использованием тем, билетов и иных форм по решению образовательной организации (государственный выпускной экзамен - ГВЭ).

Итоговая оценка (итоговая аттестация) по предмету складывается из результатов внутренней и внешней оценки. К результатам **внешней оценки** относятся результаты ГИА. К результатам **внутренней оценки** относятся предметные результаты, зафиксированные в системе накопленной оценки и результаты выполнения итоговой работы по предмету. Такой подход позволяет обеспечить полноту охвата планируемых результатов и выявить кумулятивный эффект обучения, обеспечивающий прирост в глубине понимания изучаемого материала и свободе оперирования им. По предметам, не вынесенным на ГИА, итоговая оценка ставится на основе результатов только внутренней оценки.

Итоговая оценка по предмету фиксируется в документе об уровне образования государственного образца - аттестате об основном общем образовании.

Основной процедурой **итоговой оценки** достижения метапредметных результатов является **защита итогового индивидуального проекта**.

Итоговой проект представляет собой учебный проект, выполняемый обучающимся в рамках одного или нескольких учебных предметов с целью продемонстрировать свои достижения в самостоятельном освоении содержания избранных областей знаний и/или видов деятельности и способность проектировать и осуществлять целесообразную и результативную деятельность (учебно-познавательную, конструкторскую, социальную, художественно-творческую, иную).

Результатом (продуктом) проектной деятельности может быть любая из следующих работ: а) письменная работа (эссе, реферат, аналитические материалы, обзорные материалы,

отчёты о проведённых исследованиях, стендовый доклад и др.);

б) художественная творческая работа(в области литературы, музыки, изобразительного искусства, экранных искусств), представленная в виде прозаического или стихотворного произведения, инсценировки, художественной декламации, исполнения музыкального произведения, компьютерной анимации и др.;

в) материальный объект, макет, иное конструкторское изделие;

г) отчётные материалы по социальному проекту, которые могут включать как тексты, так и мультимедийные продукты.

Защита проекта осуществляется в процессе специально организованной деятельности комиссии школы.

Результаты выполнения проекта оцениваются по итогам рассмотрения комиссией представленного продукта с краткой пояснительной запиской, презентации обучающегося и отзыва руководителя.

Критерии оценки проекта

Критерии	Требования к ученику	Количество баллов
Знание и понимание теоретического материала /предметный результат	- определяет рассматриваемые понятия четко и полно, приводя соответствующие примеры;	3
	- используемые понятия строго соответствуют теме;	2
	- самостоятельность выполнения работы.	1
Анализ и оценка информации/ познавательные УУД	- грамотно применяет категории анализа;	3
	- умело использует приемы сравнения и обобщения для анализа взаимосвязи понятий и явлений;	2
	- способен объяснить альтернативные взгляды на рассматриваемую проблему и прийти к сбалансированному заключению;	1
	- диапазон используемого информационного пространства (использует большое количество различных источников информации);	
	- обоснованно интерпретирует текстовую информацию с помощью графиков и диаграмм;	
	- дает личную оценку проблеме;	
Построение суждений/ коммуникативные УУД	- ясность и четкость изложения;	3
	- логика структурирования доказательств	2
	- выдвинутые тезисы сопровождаются грамотной аргументацией;	1
	- приводятся различные точки зрения и их личная оценка.	
	- общая форма изложения полученных результатов и их интерпретации соответствует жанру проблемной научной статьи.	
Регулятивные УУД	- продемонстрированы навыки определения темы;	3
	- работа тщательно спланирована;	2
	- своевременно пройдены этапы подготовки, обсуждения, представления;	1
	- контроль и коррекция осуществлялась самостоятельно	
Оценка ИКТ-компетентности	- дизайн и графика;	3
	- дружественный интерфейс;	2
	- функциональные возможности;	1
	- оптимальность использования ресурса	
Оформление работы	- работа отвечает основным требованиям к оформлению и использованию цитат;	3
	- соблюдение лексических, фразеологических, грамматических и стилистических норм русского литературного языка;	2
	- оформление текста с полным соблюдением правил русской орфографии и пунктуации;	1
	- соответствие формальным требованиям.	
Оценка защиты проекта	- свободное владение темой;	3
	- яркость, образность речи;	2
	- артистизм, способность заинтересовать аудиторию;	1
	- готовность к диалогу, способность отвечать на вопросы;	
	- использование современных демонстрационных средств	

19-21 балл – оценка «5» -проект выполнен на высоком уровне

15-18 баллов – оценка «4»-проект выполнен на повышенном

уровне 10-14баллов – оценка «3»- проект выполнен на базовом уровне Менее 10 баллов – обучающийся не овладел проектными навыками

С целью осуществления мониторинга оценки уровня достижения планируемых метапредметных результатов освоения ООП ООО школы классными руководителями ведется табель метапредметных результатов.

**Табель метапредметных результатов за 5-9 класс ученика
МБОУ «Андреевская ООШ»**

ФИ ученика

Стартовая диагностическая работа в 5 классе	Работа по оценке читательской грамотности		ИКТ-компетентность		Итоговый проект	Защита портфолио
	Класс	5	7	6		

1.3.4. Критерии оценивания учебных достижений обучающихся на уровне основного общего образования

Критерии и нормы оценивания по Литературе

Нормы оценки знаний, умений и навыков учащихся Оценка устных ответов.

Основу устного контроля составляет монологический ответ учащегося. Основные критерии оценивания:

1. Знание текста и понимание идейно-художественного содержания изученного произведения.
2. Умение объяснять взаимосвязь событий, характер и поступки героя.
3. Понимание роли художественных средств в раскрытии идейно - эстетического содержания изученного произведения.
4. Знание теоретико-литературных понятий и умение пользоваться этими знаниями при анализе произведений, изучаемых в классе и прочитанных самостоятельно.
5. Речевая грамотность, логичность и последовательность ответа, техника и выразительность чтения.

В соответствии с этим:

Оценкой «5» оценивается ответ, обнаруживающий прочные знания и глубокое понимание текста изучаемого произведения; умение объяснять взаимосвязь событий, характер и поступки героев и роль художественного произведенных средств в раскрытии идейно-эстетического содержания произведения, привлекать текст для аргументации своих выводов; хорошее владение литературной речью.

Оценкой «4» оценивается ответ, который, показывает прочное знание и достаточно глубокое понимание текста изучаемого произведения; умение объяснять взаимосвязь событий, характерны и поступки героев и роль основных художественных средств в раскрытии идейно-эстетического содержания произведения, умение пользоваться основным теоретико-литературными знаниями: и навыками разбора при анализе прочитанных произведений: умение привлекать текст произведения для обоснования своих выводов, владение литературной речью. Однако по одному-двум из этих компонентов ответа могут быть допущены неточности.

Оценкой «3» оценивается ответ, свидетельствующий о знании и понимании текста изучаемого произведения; знании и понимании текста изучаемого произведения; знании основных вопросов теории, но недостаточном умении пользоваться этими знаниями при анализе произведения: ограниченных навыках разбора и недостаточном умении привлекать текст произведений для подтверждения своих выводов. Допускается не более двух-трёх ошибок в содержании ответа, а также ряда недостатков в его композиции и языке.

Оценкой «2» оценивается ответ, обнаруживающий незнание содержания произведения в целом, неумении объяснять поведение, характеры основных героев и роль важнейших художественных средств в раскрытии идейно-эстетического содержания произведения, незнание элементарных теоретико-литературных понятий и слабое владение литературной речью.

Оценка сочинений.

В основу оценки сочинений по литературе должны быть положены следующие главные критерии пределах программы данного класса:

- правильное понимание темы, глубина, и полнота её раскрытия, верная передача фактов, правильное объяснение событий и поведения героев, исходя из идейно-эстетического содержания произведения, доказательств основных положений, привлечение материала, важного и существенного для раскрытия темы, умение делать выводы и обобщения, точность в цитатах и умение включать их в текст сочинения;
- соразмерность частей сочинения, логичность связей и переходов между ними;
- точность и богатство лексики, умение пользоваться изобразительными средствами языка.

Оценка «5» ставится за сочинение:

- глубоко аргументировано раскрывающее тему, свидетельствующее об отличном знании текста произведения и других материалов, необходимых для её раскрытия, умение делать выводы и обобщения;
- стройное по композиции, логическое и последовательное в изложении мыслей;
- написанное правильным литературным языком и стилистически соответствующее содержанию;
- допускается одна-две неточности в содержании.

Оценка «4» ставится за сочинение:

- достаточно полно и убедительно раскрывающее тему с незначительными отклонениями от неё; обнаруживающее хорошее знание литературного материала, и других источников по теме сочинения и умение пользоваться ими для обоснования своих мыслей, а также делать выводы и обобщения;
- логическое и последовательное в изложении содержания;
- написанное правильным литературным языком, стилистически соответствующее содержанию;
- допускается две-три неточности: в содержании, а также не более трёх-четырёх речевых недочётов.

Оценка «3» ставится за сочинение, в котором:

- в главном и основном раскрывается тема, в дан верный, но односторонний или недостаточно полный ответ на тему, допущены отклонения от неё или отдельные ошибки в изложении фактического материала; обнаруживается недостаточное умение делать выводы и обобщения;
- материал излагается достаточно логично, но имеются отдельные нарушения последовательности выражения мыслей;
- обнаруживается владение основами письменной речи;
- в работе имеется не более 4-5 речевых недочётов.

Оценка «2» за сочинение, которое:

- не раскрывает тему, свидетельствует о поверхностном знании текста произведения, состоит из путаного пересказа отдельных событий без вывода и обобщений или из общих положений, не опирающихся на содержание материала.

- характеризуется расположением материала, отсутствием связи между частями;

- отличается бедностью словаря, наличием грубых ошибок.

Оценка тестов

При проведении тестовых работ критерии оценок следующие:

«5» - 85 – 100 %;

«4» - 65 – 84 %;

«3» - 50 – 64 %;

«2» - менее 50 %.

Критерии и нормы оценивания по Русскому языку

Нормы оценки знаний, умений и навыков учащихся по русскому языку Оценка устных ответов обучающихся.

Устный опрос является одним из основных способов учета знаний учащихся по русскому языку.

Развернутый ответ ученика должен представлять собой связное, логически последовательное сообщение на определенную тему, показывать его умение применять определения, правила в конкретных случаях.

При оценке ответа ученика надо руководствоваться следующими критериями:

1) полнота и правильность ответа;

2) степень осознанности, понимания изученного;

3) языковое оформление ответа.

Оценка «5» ставится, если ученик: 1) полно излагает изученный материал, дает правильное определение языковых понятий; 2) обнаруживает понимание материала, может обосновать свои суждения, применить знания на практике, привести необходимые примеры не только по учебнику, но и самостоятельно составленные; 3) излагает материал последовательно и правильно с точки зрения норм литературного языка.

Оценка «4» ставится, если ученик дает ответ, удовлетворяющий тем же требованиям, что и для оценки «5», но допускает 1-2 ошибки, которые сам же исправляет, и 1-2 недочета в последовательности и языковом оформлении излагаемого.

Оценка «3» ставится, если ученик обнаруживает знание и понимание основных положений данной темы, но:

1) излагает материал неполно и допускает неточности в определении понятий или формулировке правил;

2) не умеет достаточно глубоко и доказательно обосновать свои суждения и привести свои примеры;

3) излагает материал непоследовательно и допускает ошибки в языковом оформлении излагаемого.

Оценка «2» ставится, если ученик обнаруживает незнание большей части соответствующего раздела изучаемого материала, допускает ошибки в формулировке определений и правил, искажающие их смысл, беспорядочно и неуверенно излагает материал. Оценка «2» отмечает такие недостатки в подготовке ученика, которые являются серьезным препятствием к успешному овладению последующим материалом.

Оценка («5», «4», «3») может ставиться не только за единовременный ответ (когда на проверку подготовки ученика отводится определенное время), но и за рассредоточенный во времени, то есть за сумму ответов, данных учеником на протяжении урока (выводится поурочный балл), при условии, если в процессе урока не только заслушивались ответы учащегося, но и осуществлялась проверка его умения применять знания на практике.

Оценка диктантов

Диктант – одна из основных форм проверки орфографической и пунктуационной грамотности. Для диктантов целесообразно использовать связные тексты, которые должны отвечать нормам современного литературного языка, быть доступными по содержанию учащимся данного класса.

Объем диктанта устанавливается: для 5 класса – 90-100 слов, для 6 класса – 100-110, для 7 – 110-120, для 8 – 120-150, для 9 – 150-170 слов. (При подсчете слов учитываются как самостоятельные, так и служебные слова.)

Контрольный словарный диктант проверяет усвоение слов с непроверяемыми и труднопроверяемыми орфограммами. Он может состоять из следующего количества слов: для 5 класса – 15-20, для 6 класса – 20-25 слов, для 7 класса – 25-30, для 8 класса – 30-35, для 9 класса – 35-40 слов.

Диктант, имеющий целью проверку подготовки учащихся по определенной теме, должен включать основные орфограммы или пунктограммы этой темы, а также обеспечивать выявление прочности ранее приобретенных навыков. Итоговые диктанты, проводимые в конце четверти и года, проверяют подготовку учащихся, как правило, по всем изученным темам.

В диктантах должно быть в 5 классе – не более 5 слов, в 6-7 классах – не более 7 слов, в 8-9 классах – не более 10 различных слов с непроверяемыми и труднопроверяемыми написаниями, правописанию которых ученики специально обучались.

До конца первой четверти (а в 5 классе – до конца первого полугодия) сохраняется объем текста, рекомендованный для предыдущего класса.

При оценке диктанта исправляются, но не учитываются орфографические и пунктуационные ошибки:

- переносе слов;
- на правила, которые не включены в школьную программу; На еще не изученные правила;
- в словах с непроверяемыми написаниями, над которыми не проводилась специальная работа;
- передаче авторской пунктуации.

Исправляются, но не учитываются описки, неправильные написания, искажающие звуковой облик слова, например: «рапотает» (вместо работает), «дулпо» (вместо дупло), «мемля» (вместо земля). При оценке диктантов важно также учитывать характер ошибки. Среди ошибок следует выделять негрубые, то есть не имеющие существенного значения для характеристики грамотности. При подсчете ошибок две негрубые считаются за одну. К негрубым относятся ошибки:

- исключениях из правил;
- написании большой буквы в составных собственных наименованиях;

-случаях слитного и раздельного написания приставок в наречиях, образованных от существительных с предлогами, правописание которых не регулируется правилами;

случаях раздельного и слитного написания «не» с прилагательными и причастиями, выступающими в роли сказуемого;

-написании ы и и после приставок;

-случаях трудного различия не и ни (Куда он только не обращался! Куда он ни обращался, никто не мог дать ему ответ. Никто иной не ...; не кто иной как; ничто иное не...; не что иное как и др.);

-собственных именах нерусского происхождения;

-случаях, когда вместо одного знака препинания поставлен другой;

-пропуске одного из сочетающихся знаков препинания или в нарушении их последовательности. Необходимо учитывать также повторяемость и однотипность ошибок. Если ошибка повторяется в одном и том же слове или в корне однокоренных слов, то она считается за одну ошибку. Однотипными считаются ошибки на одно правило, если условия выбора правильного написания заключены в грамматических (в армии, в роще; колют, борются) в фонетических (пирожок, сверчок) особенностях данного слова.

Не считаются однотипными ошибками на такое правило, в котором для выяснения правильного написания одного слова требуется подобрать другое (опорное) слово или его форму (вода – воды, рот – ротик, грустный – грустить, резкий – резок).

Первые три однотипные ошибки считаются за одну ошибку, каждая следующая подобная ошибка учитывается как самостоятельная.

Примечание. Если в одном непроверяемом слове допущены 2 и более ошибок, то все они считаются за одну ошибку.

При наличии в контрольном диктанте более 5 поправок (исправление неверного написания на верное) оценка снижается на 1 балл. Отличная оценка не выставляется при наличии 3-х и более исправлений.

Диктант оценивается одной отметкой.

Оценка «5» выставляется за безошибочную работу, а также при наличии в ней одной негрубой орфографической или одной негрубой пунктуационной ошибки.

Оценка «4» выставляется при наличии в диктанте двух орфографических и двух пунктуационных ошибок, или 1 орфографической и 3-х пунктуационных ошибок или 4-х пунктуационных ошибок при отсутствии орфографических ошибок. Оценка «4» может выставляться при 3-х орфографических ошибках, если среди них есть однотипные.

Оценка «3» выставляется за диктант, в котором допущены 4 орфографические и 4 пунктуационные ошибки или 3 орфографические и 5 пунктуационных ошибок или 7 пунктуационных ошибок при отсутствии орфографических ошибок. Допускается выставление оценки «3» за диктант при 5 орфографических и 4-х пунктуационных ошибках. Оценка «3» может быть поставлена также при наличии 6 орфографических и 6 пунктуационных ошибок, если среди тех и других имеются однотипные и негрубые ошибки.

Оценка «2» выставляется за диктант, в котором допущено до 7 орфографических и 7 пунктуационных ошибок, или 6 орфографических и 8 пунктуационных ошибок, или 5 орфографических и 9 пунктуационных ошибок, или 8 орфографических и 6 пунктуационных ошибки, при большем количестве ошибок.

При некоторой вариативности количества ошибок, учитываемых при выставлении оценки за диктант, следует принимать во внимание предел, превышение которого не позволяет выставлять данную оценку. Таким пределом является для оценки «4» 2 орфографические ошибки, для оценки «3» - 4 орфографические ошибки (для 5 класса – 5 орфографических ошибок), для оценки «2» - 7 орфографических ошибок.

В комплексной контрольной работе, состоящей из диктанта и дополнительного (фонетического, лексического, орфографического, грамматического) задания, выставляются 2 оценки за каждый вид работы.

При оценке выполнения дополнительных заданий рекомендуется руководствоваться следующим:

Оценка «5» ставится, если ученик выполнил все задания верно.

Оценка «4» ставится, если ученик выполнил правильно не менее $\frac{3}{4}$ задания.

Оценка «3» ставится за работу, в которой правильно выполнено не менее половины заданий. Оценка «2» ставится за работу, в которой не выполнено более половины заданий.

Примечание. Орфографические и пунктуационные ошибки, допущенные при выполнении дополнительных заданий, учитываются при выведении оценки за диктант.

При оценке контрольного словарного диктанта рекомендуется руководствоваться следующим:

Оценка «5» ставится за диктант, в котором нет ошибок.

Оценка «4» ставится за диктант, в котором ученик допустил 1-2 ошибки. Оценка «3» ставится за диктант, в котором допущено 3-4 ошибки. Оценка «2» ставится за диктант, в котором допущено до 7 ошибок.
Оценка сочинений и изложений

Сочинения и изложения – основные формы проверки умения правильно и последовательно излагать мысли, уровня речевой подготовки учащихся.

Сочинения и изложения проводятся в соответствии с требованиями раздела программы «Развития навыков связной речи».

Примерный объем текста для подробного изложения: в 5 классе – 100-150 слов, в 6 классе – 150-200 слов, в 7 классе – 200-250, в 8 классе – 250-350, в 9 классе – 350-450 слов.

Объем текстов итоговых контрольных подробных изложений в 8 и 9 классов может быть увеличен на 50 слов в связи с тем, что на таких уроках не проводится подготовительная работа. Рекомендуется следующий примерный объем классных сочинений: в 5 классе – 0,5 – 1,0 страницы, в 6 классе – 1,0 – 1,5, в 7 классе – 1,5 – 2,0, в 8 классе – 2,0 – 3,0, в 9 классе – 3,0 – 4,0.

К указанному объему сочинений учитель должен относиться как к примерному, так как объем ученического сочинения зависит от многих обстоятельств, в частности от стиля и жанра сочинения, от почерка.

С помощью сочинений и изложений проверяются: 1) умение раскрывать тему; 2) умение использовать языковые средства в соответствии со стилем, темой и задачей высказывания; 3) соблюдение языковых норм и правил правописания.

Любое сочинение и изложение оценивается двумя отметками: первая ставится за содержание и речевое оформление, вторая – за грамотность, т.е. за соблюдение орфографических, пунктуационных и языковых норм. Обе оценки считаются оценками по русскому языку, за исключением случаев, когда проводится работа, проверяющая знания учащихся по литературе. В этом случае первая оценка (за содержание и речь) считается оценкой по литературе.

Содержание сочинения и изложения оценивается по следующим критериям: соответствие работы ученика теме и основной мысли; полнота раскрытия темы; правильность фактического материала; последовательность изложения.

При оценке речевого оформления сочинений и изложений учитывается: Разнообразие словаря и грамматического строя речи; Стилиевое единство и выразительность речи; Число речевых недочетов.

Грамотность оценивается по числу допущенных учеником ошибок – орфографических, пунктуационных и грамматических.

Оценка	Основные критерии оценки	
	Содержание и речь	Грамотность
5	1.Содержание работы полностью соответствует теме 2. Фактические ошибки отсутствуют. 3.Содержание излагается последовательно 4. Работа отличается богатством словаря, разнообразием используемых синтаксических конструкций, точностью словоупотребления. 5. Достигнута стилиевое единство и выразительность текста. В целом в работе допускается один недочет в содержании и 1-2 речевых недочета	Допускается: 1 орф., или 1 пунк., или 1 грам. ош
4	1.Содержание работы в основном соответствует теме (имеются незначительные отклонения от темы) 2. Содержание в основном достоверно, но имеются единичные фактические неточности	Допускаются: 2 орф. И 2 пунк., или 1 орф. и 3 пунк., или 4 пункт. ошибки при отсутствии орф. ошибок, а также 2 грам.ош

	3. Имеются незначительные нарушения последовательности в изложении мыслей	
	4. Лексический и грамматический строй речи достаточно разнообразен	
	5. Стиль работы отличается единством и достаточной выразительностью. В целом в работе допускается не более 2х недочетов в содержании и не более 3-4 речевых недочета	
3	1. В работе допущены существенные отклонения от темы	Допускаются: 4 орф. И 4 пунк., или 3 орф. и 5 пунк., или 7 пункт. При отс.орф.ош
	2. Работа достоверна в главном, но в ней имеются отдельные фактические неточности.	
	3. Допущены отдельные нарушения последовательности изложения.	
	4. Беден словарь и однообразный употребляемые синтаксические конструкции, встречается неправильное словоупотребление	
	5. Стиль работы не отличается единством, речь недостаточно выразительна. В целом в работе допускается не более 4х недочетов в содержании и не более 5 речевых нед	
2	1. Работа не соответствует теме.	Допускаются: 7орф. и 7
	2. Допущено много фактических неточностей.	пунк., или 6 орф. и 8 пунк., 5 орф. и 9 пункт., 8 орф. и 6 пунк., а также 7 грам. ошибок. Имеется более 7 орф., 7 пунк. и 7 грам. ошибок.
	3. Нарушена последовательность изложения мыслей во всех частях работы, отсутствует связь между ними, часты случаи неправильного словоупотребления.	
	4. Крайне беден словарь, работа написана короткими однотипными предложениями со слабо выраженной связью между ними, часты случаи неправильного словоупотребления.	
	5. Нарушено стилевое единство текста.	
	В целом в работе допущено 6 недочетов в содержании и до 7 речевых недочетов	

При оценке сочинения необходимо учитывать самостоятельность, оригинальность замысла ученического сочинения, уровень его композиционного и речевого оформления. Наличие оригинального замысла, его хорошая реализация позволяют повысить первую оценку за сочинение на один балл.

Если объем сочинения в полтора – два раза больше указанного в настоящих нормах, то при оценке работы следует исходить из нормативов, увеличенных для отметки «4» на одну, а для отметки «3» на две единицы. Например, при оценке грамотности «4» ставится при 3 орфографических, 2 пунктуационных и 2 грамматических ошибках или при соотношениях: 2 – 3 – 2, 2 – 2 – 3; «3» ставится при соотношениях: 6 – 4 – 4, 4 – 6 – 4, 4 – 4 – 6. При выставлении оценки «5» превышение объема сочинения не принимается во внимание.

Первая оценка (за содержание и речь) не может быть положительной, если не раскрыта тема высказывания, хотя по остальным показателям оно написано удовлетворительно.

На оценку сочинения и изложения распространяются положения об однотипных и негрубых ошибках, а также о сделанных учеником исправлениях, приведенные в разделе «Оценка диктантов».

Ошибки и недочеты в сочинениях и изложениях.

Следует различать понятия «ошибка» и «недочет». Ошибка – это нарушение требований к правильности речи, нарушение норм литературного языка. О ней мы говорим «так сказать нельзя». Недочет – это нарушение рекомендаций, связанных с понятием хорошей, коммуникативно-целесообразной речи. Ошибку мы оцениваем с позиции «это неправильно», недочет – с позиции «это хуже, чем могло бы быть сказано или написано». Другими словами, недочет – это скорее не ошибка, а некоторая шероховатость речи.

Речевые недочеты свидетельствуют о том, что школьник не научился подчинять отбор слов и выражений задаче речи. Выбранные им языковые средства неточно передают мысль или искажают ее, не раскрывают отношения автора к описываемым фактам, не соответствуют стилю изложения. Речевыми недочетами можно считать:

- повторение одного и того же слова;
- однообразие словарных конструкций;
- неудачный порядок слов;
- различного рода стилевые смешения.

Ошибки в содержании сочинения или изложения показывают, что ученик не овладел полностью умением составлять программу высказывания: недостаточно знаком с фактическим материалом по теме высказывания; не умеет отбирать сведения так, чтобы раскрыть заявленную тему; не владеет логикой изложения. Фактические ошибки: в изложении: неточности, искажения текста в обозначении времени, места событий, последовательности действий, причинно-следственных связей.

В сочинении: искажение имевших место событий, неточное воспроизведение источников, имен собственных, мест событий, дат.

Логические ошибки

- нарушение последовательности в высказывании;
- отсутствие связи между частями сочинения (изложения) и между предложениями;
- неоправданное повторение высказанной ранее мысли; -раздробление одной микротемы другой микротемой;

- несоразмерность частей высказывания или отсутствие необходимых частей;
- перестановка частей текста (если она не обусловлена заданием к изложению);
- неоправданная подмена лица, от которого ведется повествование. К примеру, повествование ведется сначала от первого, а потом от третьего лица.

Речевые ошибки

-речевым ошибкам относятся ошибки и недочеты в употреблении слов и построении текста.

Первые, в свою очередь, делятся на семантические и стилистические.

-речевым семантическим ошибкам можно отнести следующие нарушения:

употребление слова в несвойственном ему значении, например: мокрыми ресницами он шлепал себя по лицу; реки с налипшими на них городами; устав ждать, братик опрокинул подбородок на стол; неразличение (смешение) паронимов или синонимов, например: рука болталась, как плетень; учитель не должен потакать прихотям ребенка и идти у него на поводке; нарушение лексической сочетаемости, например: Чичиков постепенно покидает город; пули не свистели над ушами; употребление лишних слов, например: опустив голову вниз; он впервые познакомился с Таней случайно; пропуск, недостаток нужного слова, например: Сережа смиренно сидит в кресле, закутанный белой простыней, и терпеливо ждет конца (о стрижке); стилистически неоправданное употребление ряда однокоренных слов, например: характерная черта характера; приближался все ближе и ближе.

Стилистические ошибки представляют собой следующие нарушения, которые связаны с требованиями к выразительности речи: неоправданное употребление в авторской речи диалектных и просторечных слов, например: У Кити было два парня: Левин и Вронский;

неуместное употребление эмоционально окрашенных слов и конструкций, особенно в авторской речи, например: Рядом сидит папа (вместо отец) одного из малышей; смешение лексики разных исторических эпох; употребление штампов.

Речевые ошибки в построении текста: бедность и однообразие синтаксических конструкций; нарушение видовременной соотнесенности глагольных форм, например: Когда Пугачев выходил из избы и сел в карету, Гринев долго смотрел ему вслед; стилистически неоправданное повторение слов; неудачное употребление местоимений для связи предложений или частей текста, приводящее

- неясности, двусмысленности речи, например: Иванов закинул удочку, и она клюнула; неудачный порядок слов.

Грамматические ошибки

Грамматические ошибки – это нарушение грамматических норм образования языковых единиц и их структуры.

Анализ грамматических ошибок помогает учителю определить, какими нормами языка (словообразовательными, морфологическими, синтаксическими) не владеет ученик.

Разновидности грамматических ошибок:

Словообразовательные, состоящие в неоправданном словосочинительстве или видоизменении слов нормативного языка (например, надсмешка, подчerk, нагнуться, спинжак, беспощадство, публицизм и т.п.). Такие ошибки нельзя воспринимать как орфографические.

Морфологические, связанные с ненормативным образованием форм слов и употреблением частей речи (писав свои произведения, не думал, что очутюсь в полной темноте; одни англичанины; спортсмены в каноях; ихний улыбающийся ребенок; ложит и т.д.)

Синтаксические

а) Ошибки в структуре словосочетаний, в согласовании и управлении, например: браконьерам, нарушающих закон; жажда к славе;

б) ошибки в структуре простого предложения:

-нарушение связи между подлежащим и сказуемым, например: солнце села; но не вечно ни юность, ни лето; это было моей единственной книгой в дни войны;

-нарушение границы предложения, например: Собаки напали на след зайца. И стали гонять его по вырубке;

--разрушение ряда однородных членов, например: настоящий учитель верен своему делу и никогда не отступать от своих принципов. Почти все вещи в доме большие: шкафы, двери, а еще грузовик и комбайн; - ошибки в предложениях с причастными и деепричастными оборотами, например; причалившая лодка к берегу; На картине «Вратарь» изображен мальчик, широко расставив ноги, упершись руками в колени;

-местоименное дублирование одного из членов предложения, чаще подлежащего, например: Кусты, они покрывали берег реки;

-пропуски необходимых слов, например: Владик прибил доску и побежал в волейбол.

-ошибки в структуре сложного предложения:

-смещение сочинительной и подчинительной связи, например: Когда ветер усиливается, и кроны деревьев шумят под его порывами;

-отрыв придаточного от определяемого слова, например: Сыновья Тараса только что слезли с коней, которые учились в Киевской бурсе; г) смешение прямой и косвенной речи;

-разрушение фразеологического оборота без особой стилистической установки, например: терпеть не могу сидеть сложив руки; хохотала как резаная.

Грамматические ошибки следует отличать от орфографических. Орфографическая ошибка может быть допущена только на письме, ее нельзя услышать. Грамматическая ошибка не только видима, но и слышима. Простой прием чтения вслух по орфоэпическим правилам помогает разграничить грамматические и орфографические ошибки. К примеру, ошибка в окончании браконьерам, промышляющих в лесах не орфографическая, а грамматическая, так как нарушено согласование, что

является грамматической нормой. И, наоборот, в окончании умчался в синее даль ошибка орфографическая, так как вместо «юю» по правилу написано другое.

Оценка обучающих работ

Обучающие работы (различные упражнения и диктанты неконтрольного характера) оцениваются более строго, чем контрольные работы.

При оценке обучающих работ учитывается:

1) степень самостоятельности учащегося; 2) этап обучения; 3) объем работы; 4) четкость, аккуратность, каллиграфическая правильность письма. Если возможные ошибки были предупреждены в ходе работы, оценки «5» и «4» ставятся только в том случае, когда ученик не допустил ошибок или допустил, но исправил ошибку. При этом выбор одной из оценок при одинаковом уровне грамотности и содержания определяется степенью аккуратности записи, подчеркиваний и других особенностей оформления, а также наличием или отсутствием описок. В работе, превышающей по количеству слов объем диктантов для данного класса, для оценки «4» допустимо и 2 исправления ошибок.

Первая и вторая работа как классная, так и домашняя при закреплении определенного умения или навыка проверяется, но по усмотрению учителя может не оцениваться.

Самостоятельные работы, выполненные без предшествовавшего анализа возможных ошибок, оцениваются по нормам для контрольных работ соответствующего или близкого вида.

Оценка тестов

При проведении тестовых работ критерии оценок следующие:

«5» - 85 – 100 %;

«4» - 65 – 84 %;

«3» - 50 – 64 %;

«2» - менее 50 %.

При выполнении тестовых работ в формате ОГЭ

Полностью выполненная части «А» - «удовлетворительно»

Части «А» и «В» - «хорошо»

Части «А», «В» и одного задания из части «С» - «отлично»

Выведение итоговых отметок

За учебную четверть и учебный год ставится итоговая отметка. Она является единой и отражает в обобщенном виде все стороны подготовки ученика по русскому языку: усвоение теоретического материала, овладение умениями, речевое развитие, уровень орфографической и пунктуационной грамотности.

Итоговая отметка не должна выводиться механически, как среднее арифметическое предшествующих отметок. Решающим при ее определении следует считать фактическую подготовку ученика по всем показателям ко времени выведения этой отметки. Однако для того, чтобы стимулировать серьезное отношение учащихся к занятиям на протяжении всего учебного года, при выведении итоговых отметок необходимо учитывать результаты их текущей успеваемости.

При выведении итоговой отметки преимущественное значение придается отметкам, отражающим степень владения навыками (орфографическими, пунктуационными, речевыми). Поэтому итоговая отметка за грамотность не может быть положительной, если на протяжении четверти (года) большинство контрольных диктантов, сочинений, изложений за орфографическую, пунктуационную, речевую грамотность оценивались баллом «2» и «1» с учетом работы над ошибками.

Критерии и нормы оценивания по Родному языку (чувашскому)

Устный опрос является одним из основных способов учета знаний обучающихся по чувашскому языку. Развернутый ответ обучающегося должен представлять собой связное, логически последовательное сообщение на определенную тему. При оценке ответа обучающегося надо руководствоваться следующими критериями: 1) полнота и правильность ответа; 2) степень осознанности, понимания изученного; 3) языковое оформление ответа.

Оценка «5» ставится, если обучающийся: 1) полно излагает изученный материал, дает правильное определение языковых понятий; 2) обнаруживает понимание материала, может обосновать свои суждения, применить знания на практике, привести необходимые примеры не только по учебнику, но и самостоятельно составленные; 3) излагает материал последовательно и правильно.

Оценка «4» ставится, если обучающийся дает ответ, удовлетворяющий тем же требованиям, что и для оценки «5», но допускает 2-3 ошибки, которые сам же исправляет, и 1-2 недочета в последовательности и языковом оформлении излагаемого.

Оценка «3» ставится, если обучающийся обнаруживает знание и понимание основных положений данной темы, но: 1) излагает материал неполно и допускает неточности в определении понятий или формулировке правил; 2) не умеет достаточно глубоко и доказательно обосновать свои суждения и привести свои примеры; 3) излагает материал непоследовательно и допускает ошибки в языковом оформлении излагаемого.

Оценка «2» ставится, если обучающийся обнаруживает незнание большей части соответствующего раздела изучаемого материала, допускает ошибки в формулировке определений и правил, искажающие их смысл, беспорядочно и неуверенно излагает материал. Оценка «2» отмечает такие недостатки в подготовке обучающегося, которые являются серьезным препятствием к успешному овладению последующим материалом.

Оценка («5», «4», «3») может ставиться не только за единовременный ответ (когда на проверку подготовки обучающегося отводится определенное время), но и за рассредоточенный во времени, то есть за сумму ответов, данных обучающимся на протяжении урока (выводится поурочный балл), при условии, если в процессе урока не только заслушивались ответы обучающегося, но и осуществлялась проверка его умения применять знания на практике.

Оценка диктантов

Диктант – одна из основных форм проверки орфографической и пунктуационной грамотности.

Для диктантов целесообразно использовать связные тексты, которые должны отвечать нормам современного литературного языка, быть доступными по содержанию обучающимся данного класса.

Для диктантов следует подбирать такие тексты, в которых изучаемые в данной теме орфограммы и пунктограммы были бы представлены не менее 2-3 случаями. Из изученных ранее орфограмм и пунктограмм включаются основные: они должны быть представлены 1-3 случаями.

В текст диктантов могут включаться только те вновь изученные орфограммы, которые в достаточной мере закреплялись (не менее чем на 2-3 предыдущих уроках).

При оценке диктанта исправляются, но не учитываются орфографические и пунктуационные ошибки:

-В переносе слов;

-На правила, которые не включены в школьную программу.

Необходимо учитывать также повторяемость и однотипность ошибок. Если ошибка повторяется в одном и том же слове или в корне однокоренных слов, то она считается за одну ошибку.

Однотипными считаются ошибки на одно правило, если условия выбора правильного написания заключены в грамматических в фонетических особенностях данного слова.

Не считаются однотипными ошибками на такое правило, в котором для выяснения правильного написания одного слова требуется подобрать другое (опорное) слово или его форму.

Диктант оценивается одной отметкой.

Оценка «5» выставляется за безошибочную работу, а также при наличии в ней одной негрубой орфографической или одной негрубой пунктуационной ошибки.

Оценка «4» выставляется при наличии в диктанте двух орфографических и двух пунктуационных ошибок, или 2-3 орфографической и 3-х пунктуационных ошибок.

Оценка «3» выставляется за диктант, в котором допущены 4-6 орфографических и 4 пунктуационных ошибки.

Оценка «2» выставляется за диктант, в котором допущено более 7 орфографических и пунктуационных ошибок.

Оценка сочинений и изложений

Сочинения и изложения – основные формы проверки умения правильно и последовательно излагать мысли, уровня речевой подготовки обучающихся.

Примерный объем текста для изложений и сочинений: в 5 классе – 10-12 предложений, в 6 классе – 12-14 предложений, в 7 классе – 15-16 предложений, в 8 классе – 17-18 предложений, в 9 классе – 19-20 предложений.

Любое сочинение и изложение оценивается двумя отметками: первая ставится за содержание и речевое оформление, вторая – за грамотность, т.е. за соблюдение орфографических, пунктуационных и языковых норм. Обе оценки считаются оценками по чувашскому языку.

Содержание сочинения и изложения оценивается по следующим критериям:

- соответствие работы обучающегося теме и основной мысли;
- полнота раскрытия темы;
- правильность фактического материала;
- последовательность изложения.

При оценке речевого оформления сочинений и изложений учитывается:

- Разнообразие словаря и грамматического строя речи;
- Выразительность речи.

Грамотность оценивается по числу допущенных обучающимся ошибок – орфографических, пунктуационных и грамматических.

Оценка обучающихся работ

Обучающие работы (различные упражнения и диктанты неконтрольного характера) оцениваются более строго, чем контрольные работы.

При оценке обучающихся работ учитывается: 1) степень самостоятельности обучающегося; 2) этап обучения; 3) объем работы; 4) четкость, аккуратность, каллиграфическая правильность письма.

Если возможные ошибки были предупреждены в ходе работы, оценки «5» и «4» ставятся только в том случае, когда обучающийся не допустил ошибок или допустил, но исправил ошибку. При этом выбор одной из оценок при одинаковом уровне грамотности и содержания определяется степенью аккуратности записи, подчеркиваний и других особенностей оформления, а также наличием или отсутствием описок. В работе, превышающей по количеству слов объем диктантов для данного класса, для оценки «4» допустимо и 2 исправления ошибок.

Первая и вторая работа как классная, так и домашняя при закреплении определенного умения или навыка проверяется, но по усмотрению учителя может не оцениваться.

Самостоятельные работы, выполненные без предшествовавшего анализа возможных ошибок, оцениваются по нормам для контрольных работ соответствующего или близкого вида.

Оценка тестов

При проведении тестовых работ критерии оценок следующие:

- «5» - 90 – 100 %;
- «4» - 70 – 89 %;

«3» - 51 – 69 %;

«2»- менее 50 %.

Выведение итоговых отметок

За учебную четверть и учебный год ставится итоговая отметка. Она является единой и отражает в обобщенном виде все стороны подготовки обучающегося по чувашскому языку: усвоение теоретического материала, овладение умениями, речевое развитие, уровень орфографической и пунктуационной грамотности.

При выведении итоговой отметки преимущественное значение придается отметкам, отражающим степень владения навыками (орфографическими, пунктуационными, речевыми).

Критерии и нормы оценки оценивания по Родной литературе (чувашской) Устный ответ:

При оценке устных ответов учитель руководствуется следующими основными критериями в пределах программы данных классов :

1. Знание текста и понимание идейно-художественного содержания изученного произведения.
 2. Умение объяснять взаимосвязь событий, характер и поступки героев.
 3. Понимание роли художественных средств в раскрытии идейно-художественного содержания изученного произведения.
 4. Знание теоретико-литературных понятий и умение пользоваться этими знаниями при анализе произведений, изучаемых в классе и прочитанных самостоятельно.
 5. Речевая грамотность, логичность и последовательность ответа, техника и выразительность чтения.
- В связи с этим:

Оценкой «5» оценивается ответ, обнаруживающий прочные знания и глубокое понимание текста изучаемого произведения; умение объяснять взаимосвязь событий, характеры и поступки героев и роль художественных средств в раскрытии идейно-эстетического содержания произведения; умение пользоваться теоретико-литературными знаниями и навыками разбора при анализе художественного произведения; привлекать текст для аргументации своих выводов; хорошее владение литературной речью.

Оценкой «4» оценивается ответ, который показывает прочное знание и достаточно глубокое понимание текста изучаемого произведения; умение объяснять взаимосвязь событий, характеры и поступки героев и роль основных художественных средств в раскрытии идейно-эстетического содержания произведения; умение пользоваться основными теоретико-литературными знаниями и навыками разбора при анализе прочитанных произведений; умение привлекать текст произведения для обоснования своих выводов, владение литературной речью. Однако по одному двум из этих компонентов ответа могут быть допущены неточности.

Оценкой «3» оценивается ответ, свидетельствующий о знании и понимании текста изучаемого произведения; об умении объяснять взаимосвязь основных событий, характеры и поступки главных героев роль важнейших художественных средств в раскрытии идейно-художественного содержания произведения; знании основных вопросов теории, но недостаточном умении пользоваться этими знаниями при анализе произведения; ограниченных навыках разбора и недостаточном умении привлекать текст произведений для подтверждения своих выводов. Допускается не более двух трех ошибок в содержании ответа, а также ряда недостатков в его композиции и языке.

Оценкой «2» оценивается ответ, обнаруживающий незнание содержания произведения в целом, неумение объяснять поведение, характеры основных героев и роль важнейших художественных средств в раскрытии идейно-эстетического содержания произведения, незнание элементарных теоретико-литературных понятий и слабое владение литературной речью.

Отметка «1» не ставится.

Отметка («5», «4», «3») может ставиться не только за единовременный ответ (когда на проверку подготовки обучающегося отводится определенное время), но и за рассредоточенный во времени, т.е. за сумму ответов, данных учеником на протяжении урока (выводится поурочный балл), при условии, если в процессе урока не только заслушивались ответы учащегося, но и осуществлялась проверка его умения применять знания на практике.

Оценка тестовых работ

При проведении тестовых работ по родной литературе критерии оценок следующие:

«5» - 90 – 100 %;

«4» - 78 – 89 %;

«3» - 50 – 77 %;

«2»- менее 50 %.

Самостоятельная работа:

Оценивается степень самостоятельности: без помощи учителя (3 балла); незначительная помощь учителя (2 балла); существенная помощь учителя (1 балл); не справился (0 баллов) Правильность выполнения: работа выполнена верно или с незначительной ошибкой (3 балла), работа выполнена с ошибками, но количество ошибок не превышает 50 % от работы (2 балла), ошибки составляют 50-70 % работы (1 балл), ошибок в работе более 2/3 всего объема (0 баллов). Оценка выставляется по количеству набранных баллов:

6-5 баллов – «5»

4-3 балла – «4»

2-1 балл – «3»

0 баллов – «2»

Оценка чтения наизусть

При чтении поэтического или прозаического текста наизусть обучающийся обязан:

- указать автора и название произведения;

- безошибочно воспроизвести текст;

- во время чтения грамотно расставлять логические ударения; выдерживать паузы там, где это необходимо; соблюдать соответствующий смыслу текста темп чтения и интонацию; использовать при необходимости мимику и жесты.

Оценка "5" ставится при соблюдении всех перечисленных условий

Оценка "4" ставится при несоблюдении одного из перечисленных условий.

Оценка "3" ставится при несоблюдении двух-трёх из перечисленных условий (уверенное знание текста при невыразительном чтении; выразительное, но неуверенное чтение текста; немотивированные паузы; неумение расставлять логические ударения и/или соблюдать соответствующий смыслу темп чтения).

Оценка "2" ставится при слабом знании текста (три и более немотивированных пауз, фактические ошибки при воспроизведении текста, неполное воспроизведение текста).

Оценка "1" ставится при неготовности обучающегося к чтению наизусть, при полном незнании текста

Критерии и нормы оценивания по Иностранному языку

Чтение с пониманием основного содержания прочитанного (ознакомительное)

Оценка «5» ставится учащемуся, если он понял основное содержание оригинального текста, может выделить основную мысль, определить основные факты, умеет догадываться о значении незнакомых слов из контекста, либо по словообразовательным элементам, либо по сходству с родным языком. Скорость чтения иноязычного текста может быть несколько замедленной по сравнению с той, с которой ученик читает на родном языке. Заметим, что скорость чтения на родном языке у учащихся разная.

Оценка «4» ставится ученику, если он понял основное содержание оригинального текста, может выделить основную мысль, определить отдельные факты. Однако у него недостаточно развита языковая догадка, и он затрудняется в понимании некоторых незнакомых слов, он вынужден чаще обращаться к словарю, а темп чтения более замедленен.

Оценка «3» ставится школьнику, который не совсем точно понял основное содержание прочитанного, умеет выделить в тексте только небольшое количество фактов, совсем не развита языковая догадка.

Оценка «2» выставляется ученику в том случае, если он не понял текст или понял содержание текста неправильно, не ориентируется в тексте при поиске определенных фактов, не умеет семантизировать (понимать значение) незнакомую лексику.

Чтение с полным пониманием содержания (изучающее)

Оценка «5» ставится ученику, когда он полностью понял несложный оригинальный текст (публицистический, научно-популярный; инструкцию или отрывок из туристического проспекта). Он использовал при этом все известные приемы, направленные на понимание прочитанного (смысловую догадку, анализ).

Оценка «4» выставляется учащемуся, если он полностью понял текст, но многократно обращался к словарю.

Оценка «3» ставится, если ученик понял текст не полностью, не владеет приемами его смысловой переработки.

Оценка «2» ставится в том случае, когда текст учеником не понят. Он с трудом может найти незнакомые слова в словаре.

Чтение с нахождением интересующей или нужной информации (просмотровое)

Оценка «5» ставится ученику, если он может достаточно быстро просмотреть несложный оригинальный текст (типа расписания поездов, меню, программы телепередач) или несколько небольших текстов и выбрать правильно запрашиваемую информацию.

Оценка «4» ставится ученику при достаточно быстром просмотре текста, но при этом он находит только примерно 2/3 заданной информации.

Оценка «3» выставляется, если ученик находит в данном тексте (или данных текстах) примерно 2/3 заданной информации.

Оценка «2» выставляется в том случае, если ученик практически не ориентируется в тексте.

Понимание речи на слух

Основной речевой задачей при понимании звучащих текстов на слух является извлечение основной или заданной ученику информации.

Оценка «5» ставится ученику, который понял основные факты, сумел выделить отдельную, значимую для себя информацию (например, из прогноза погоды, объявления, программы радио и телепередач), догадался о значении части незнакомых слов по контексту, сумел использовать информацию для решения поставленной задачи (например найти ту или иную радиопередачу).

Оценка «4» ставится ученику, который понял не все основные факты. При решении коммуникативной задачи он использовал только 2/3 информации.

Оценка «3» свидетельствует, что ученик понял только 50 % текста. Отдельные факты понял неправильно. Не сумел полностью решить поставленную перед ним коммуникативную задачу.

Оценка «2» ставится, если ученик понял менее 50 % текста и выделил из него менее половины основных фактов. Он не смог решить поставленную перед ним речевую задачу.

Говорение

Говорение в реальной жизни выступает в двух формах общения: в виде связных высказываний типа описания или рассказа и в виде участия в беседе с партнером.

Выдвижение овладения общением в качестве практической задачи требует по-этому, чтобы учащийся выявил свою способность, как в продуцировании связных высказываний, так и в умелом участии в беседе с партнером. При оценивании связных высказываний или участия в беседе учащихся многие учителя обращают основное внимание на ошибки лексического, грамматического характера и выставляют отметки, исходя только исключительно из количества ошибок. Подобный подход вряд ли можно назвать правильным.

Во-первых, важными показателями рассказа или описания являются соответствия темы, полнота изложения, разнообразие языковых средств, а в ходе беседы — понимание партнера, правильное реагирование на реплики партнера, разнообразие своих реплик. Только при соблюдении этих условий

речевой деятельности можно говорить о реальном общении. Поэтому все эти моменты должны учитываться, прежде всего, при оценке речевых произведений школьников.

Во-вторых, ошибки бывают разными. Одни из них нарушают общение, т. е. ведут к непониманию. Другие же, хотя и свидетельствуют о нарушениях нормы, но не нарушают понимания. Последние можно рассматривать как оговорки.

В связи с этим основными критериями оценки умений говорения следует считать:

-соответствие теме, достаточный объем высказывания,

- разнообразие языковых средств и т. п., а ошибки целесообразно рассматривать как дополнительный критерий.

Высказывание в форме рассказа, описания

Оценка «5» ставится ученику, если он в целом справился с поставленными речевыми задачами. Его высказывание было связным и логически последовательным. Диапазон используемых языковых средств достаточно широк. Языковые средства были правильно употреблены, практически отсутствовали ошибки, нарушающие коммуникацию, или они были незначительны. Объем высказывания соответствовал тому, что задано программой на данном году обучения. Наблюдалась легкость речи и достаточно правильное произношение. Речь ученика была эмоционально окрашена, в ней имели место не только передача отдельных фактов (отдельной информации), но и элементы их оценки, выражения собственного мнения.

Оценка «4» выставляется учащемуся, если он в целом справился с поставленными речевыми задачами. Его высказывание было связанным и последовательным. Использовался довольно большой объем языковых средств, которые были употреблены правильно. Однако были сделаны отдельные ошибки, нарушающие коммуникацию. Темп речи был несколько замедлен. Отмечалось произношение, страдающее сильным влиянием родного языка. Речь была недостаточно эмоционально окрашена. Элементы оценки имели место, но в большей степени высказывание содержало информацию и отражало конкретные факты.

Оценка «3» ставится ученику, если он сумел в основном решить поставленную речевую задачу, но диапазон языковых средств был ограничен, объем высказывания не достигал нормы. Ученик допускал языковые ошибки. В некоторых местах нарушалась последовательность высказывания. Практически отсутствовали элементы оценки и выражения собственного мнения. Речь не была эмоционально окрашенной. Темп речи был замедленным.

Оценка «2» ставится ученику, если он только частично справился с решением коммуникативной задачи. Высказывание было небольшим по объему (не соответствовало требованиям программы). Наблюдалась узость вокабуляра. Отсутствовали элементы собственной оценки. Учащийся допускал большое количество ошибок, как языковых, так и фонетических. Многие ошибки нарушали общение, в результате чего возникало непонимание между речевыми партнерами.

Участие в беседе

При оценивании этого вида говорения важнейшим критерием также как и при оценивании связных высказываний является речевое качество и умение справиться с речевой задачей, т. е. понять партнера и реагировать правильно на его реплики, умение поддержать беседу на определенную тему. Диапазон используемых языковых средств, в данном случае, предоставляется учащемуся.

Оценка «5» ставится ученику, который сумел решить речевую задачу, правильно употребив при этом языковые средства. В ходе диалога умело использовал реплики, в речи отсутствовали ошибки, нарушающие коммуникацию.

Оценка «4» ставится учащемуся, который решил речевую задачу, но произносимые в ходе диалога реплики были несколько сбивчивыми. В речи были паузы, связанные с поиском средств выражения нужного значения. Практически отсутствовали ошибки, нарушающие коммуникацию.

Оценка «3» выставляется ученику, если он решил речевую задачу не полностью. Некоторые реплики партнера вызывали у него затруднения. Наблюдались паузы, мешающие речевому общению.

Оценка «2» выставляется, если учащийся не справился с решением речевой задачи. Затруднялся ответить на побуждающие к говорению реплики партнера. Коммуникация не состоялась.

Оценивание письменной речи обучающихся

Оценка «5» Коммуникативная задача решена, соблюдены основные правила оформления текста, очень незначительное количество орфографических и лексико-грамматических погрешностей. Логичное и последовательное изложение материала с делением текста на абзацы. Правильное использование различных средств передачи логической связи между отдельными частями текста. Учащийся показал знание большого запаса лексики и успешно использовал ее с учетом норм иностранного языка. Практически нет ошибок. Соблюдается правильный порядок слов. При использовании более сложных конструкций допустимо небольшое количество ошибок, которые не нарушают понимание текста. Почти нет орфографических ошибок. Соблюдается деление текста на предложения. Имеющиеся неточности не мешают пониманию текста.

Оценка «4» Коммуникативная задача решена, но лексико-грамматические погрешности, в том числе выходящих за базовый уровень, препятствуют пониманию. Мысли изложены в основном логично. Допустимы отдельные недостатки при делении текста на абзацы и при использовании средств передачи логической связи между отдельными частями текста или в формате письма. Учащийся использовал достаточный объем лексики, допуская отдельные неточности в употреблении слов или ограниченный запас слов, но эффективно и правильно, с учетом норм иностранного языка. В работе имеется ряд грамматических ошибок, не препятствующих пониманию текста. Допустимо несколько орфографических ошибок, которые не затрудняют понимание текста.

Оценка «3» Коммуникативная задача решена, но языковые погрешности, в том числе при применении языковых средств, составляющих базовый уровень, препятствуют пониманию текста. Мысли не всегда изложены логично. Деление текста на абзацы недостаточно последовательно или вообще отсутствует. Ошибки в использовании средств передачи логической связи между отдельными частями текста. Много ошибок в формате письма. Учащийся использовал ограниченный запас слов, не всегда соблюдая нормы иностранного языка. В работе либо часто встречаются грамматические ошибки элементарного уровня,

либо ошибки немногочисленны, но так серьезны, что затрудняют понимание текста. Имеются многие ошибки, орфографические и пунктуационные, некоторые из них могут приводить к непониманию текста.

Оценка «2» Коммуникативная задача не решена. Отсутствует логика в построении высказывания. Не используются средства передачи логической связи между частями текста. Формат письма не соблюдается. Учащийся не смог правильно использовать свой лексический запас для выражения своих мыслей или не обладает необходимым запасом слов. Грамматические правила не соблюдаются. Правила орфографии и пунктуации не соблюдаются.

За письменные работы (контрольные работы, самостоятельные работы, словарные диктанты) оценка вычисляется исходя из процента правильных ответов:

Виды работ	Оценка «3»	Оценка «4»	Оценка «5»
Контрольные работы	От 50% до 69%	От 70% до 90%	От 91% до 100%
Самостоятельные работы, словарные диктанты	От 60% до 74%	От 75% до 94%	От 95% до 100%

Творческие письменные работы (письма, разные виды сочинений) оцениваются по пяти критериям:

а) Содержание (соблюдение объема работы, соответствие теме, отражены ли все указанные в задании аспекты, стилевое оформление речи соответствует типу задания, аргументация на соответствующем уровне, соблюдение норм вежливости).

ПРИ НЕУДОВЛЕТВОРИТЕЛЬНОЙ ОЦЕНКЕ ЗА СОДЕРЖАНИЕ ОСТАЛЬНЫЕ КРИТЕРИИ НЕ ОЦЕНИВАЮТСЯ И РАБОТА ПОЛУЧАЕТ НЕУДОВЛЕТВОРИТЕЛЬНУЮ ОЦЕНКУ;

б) Организация работы (логичность высказывания, использование средств логической связи на соответствующем уровне, соблюдение формата высказывания и деление текста на абзацы);

в) Лексика (словарный запас соответствует поставленной задаче и требованиям данного года обучения языку);

г) Грамматика (использование разнообразных грамматических конструкций в соответствии с поставленной задачей и требованиям данного года обучения языку);

д) Орфография и пунктуация (отсутствие орфографических ошибок, соблюдение главных правил пунктуации: предложения начинаются с заглавной буквы, в конце предложения стоит точка, вопросительный или восклицательный знак, а также соблюдение основных правил расстановки запятых).

Критерии и нормы оценивания по Математике, Алгебре, Геометрии

Оценка знаний и умений учащихся.

1. Содержание и объем материала, подлежащего проверке, определяется программой. При проверке усвоения материала нужно выявлять полноту, прочность усвоения учащимися теории и умения применять ее на практике в знакомых и незнакомых ситуациях.

2. Основными формами проверки знаний и умений учащихся по математике, алгебре, геометрии являются письменная контрольная работа, тестирование и устный опрос.

При оценке письменных и устных ответов учитель в первую очередь учитывает показанные учащимися знания и умения. Оценка зависит также от наличия и характера погрешностей, допущенных обучающимися.

3. Среди погрешностей выделяются ошибки и недочеты. Погрешность считается ошибкой, если она свидетельствует о том, что ученик не овладел основными знаниями, умениями, указанными в программе.

К недочетам относятся погрешности, свидетельствующие о недостаточно полном или недостаточно прочном усвоении основных знаний и умений или об отсутствии знаний, не считающихся в программе основными. Недочетами также считаются: погрешности, которые не привели к искажению смысла полученного учеником задания или способа его выполнения; неаккуратная запись; небрежное выполнение чертежа.

Граница между ошибками и недочетами является в некоторой степени условной. При одних обстоятельствах допущенная учащимися погрешность может рассматриваться учителем как ошибка, в другое время и при других обстоятельствах — как недочет.

4. Задания для устного и письменного опроса учащихся состоят из теоретических вопросов и задач.

Ответ на теоретический вопрос считается безупречным, если по своему содержанию полностью соответствует вопросу, содержит все необходимые теоретические факты и обоснованные выводы, а его изложение и письменная запись математически грамотны и отличаются последовательностью и аккуратностью.

Решение задачи считается безупречным, если правильно выбран способ решения, само решение сопровождается необходимыми объяснениями, верно выполнены нужные вычисления и преобразования, получен верный ответ, последовательно и аккуратно записано решение.

5. Оценка ответа учащегося при устном и письменном опросе проводится по пятибалльной системе, т. е. за ответ выставляется одна из отметок: 2 (неудовлетворительно), 3 (удовлетворительно), 4 (хорошо), 5 (отлично).

6. Учитель может повысить отметку за оригинальный ответ на вопрос или оригинальное решение задачи, которые свидетельствуют о высоком математическом развитии учащегося; за решение более сложной задачи или ответ на более сложный вопрос, предложенные учащемуся дополнительно после выполнения им заданий.

Критерии ошибок:

К грубым ошибкам относятся ошибки, которые обнаруживают незнание учащимися формул, правил, основных свойств, теорем и неумение их применять; незнание приемов решения задач, рассматриваемых в учебниках, а также вычислительные ошибки, если они не являются опиской; К негрубым ошибкам

относятся: потеря корня или сохранение в ответе постороннего корня; отбрасывание без объяснений одного из них и равнозначные им; К недочетам относятся: нерациональное решение, опiski, недостаточность или отсутствие пояснений, обоснований в решениях.

Оценка устных ответов учащихся по математике, алгебре, геометрии

Ответ оценивается отметкой «5», если ученик:

полно раскрыл содержание материала в объеме, предусмотренном программой и учебником, изложил материал грамотным языком в определенной логической последовательности, точно используя математическую терминологию и символику; правильно выполнил рисунки, чертежи, графики, сопутствующие ответу;

показал умение иллюстрировать теоретические положения конкретными примерами, применять их в новой ситуации при выполнении практического задания; продемонстрировал усвоение ранее изученных сопутствующих вопросов, сформированность и устойчивость используемых при отработке умений и навыков;

отвечал самостоятельно без наводящих вопросов учителя. Возможны одна - две неточности при освещении второстепенных вопросов или в выкладках, которые ученик легко исправил по замечанию учителя.

Ответ оценивается отметкой «4», если он удовлетворяет в основном требованиям на оценку «5», но при этом имеет один из недостатков:

в изложении допущены небольшие пробелы, не искавшие математическое содержание ответа; допущены один – два недочета при освещении основного содержания ответа, исправленные по замечанию учителя; допущены ошибка или более двух недочетов при освещении второстепенных вопросов или в выкладках, легко исправленные по замечанию учителя.

Отметка «3» ставится в следующих случаях:

неполно или непоследовательно раскрыто содержание материала, но показано общее понимание вопроса и продемонстрированы умения, достаточные для дальнейшего усвоения программного материала; имелись затруднения или допущены ошибки в определении понятий, использовании математической терминологии, чертежах, выкладках, исправленные после нескольких наводящих вопросов учителя; ученик не справился с применением теории в новой ситуации при выполнении практического задания, но выполнил задания обязательного уровня сложности по данной теме; при знании теоретического материала выявлена недостаточная сформированность основных умений и навыков.

Отметка «2» ставится в следующих случаях: не раскрыто основное содержание учебного материала; обнаружено незнание или непонимание учеником большей или наиболее важной части учебного материала; допущены ошибки в определении понятий, при использовании математической терминологии, в рисунках, чертежах или графиках, в выкладках, которые не исправлены после нескольких наводящих вопросов учителя.

Оценка письменных контрольных работ и тестирования учащихся по математике, алгебре, геометрии

Отметка «5» ставится, если: работа выполнена полностью; логических рассуждений и обосновании решения нет пробелов и ошибок; решении нет математических ошибок (возможна одна неточность, описка, не являющаяся следствием незнания или непонимания учебного материала).

Отметка «4» ставится, если: работа выполнена полностью, но обоснования шагов решения недостаточны (если умение обосновывать рассуждения не являлось специальным объектом проверки); допущена одна ошибка или два-три недочета в выкладках, рисунках, чертежах или графиках (если эти виды работы не являлись специальным объектом проверки).

Отметка «3» ставится, если: допущены более одной ошибки или более двух-трех недочетов в выкладках, чертежах или графиках, но учащийся владеет обязательными умениями по проверяемой теме.

Отметка «2» ставится, если: допущены существенные ошибки, показавшие, что учащийся не владеет обязательными умениями по данной теме в полной мере.

Критерии и нормы оценивания по Информатике

1. Содержание и объем материала, подлежащего проверке, определяется программой. При проверке усвоения материала необходимо выявлять полноту, прочность усвоения учащимися теории и умение применять ее на практике в знакомых и незнакомых ситуациях.

2. Основными формами проверки ЗУН учащихся по информатике являются письменная контрольная работа, самостоятельная работа на ЭВМ, тестирование, устный опрос и зачеты.

3. При оценке письменных и устных ответов учитель в первую очередь учитывает показанные учащимися знания и умения. Оценка зависит также от наличия и характера погрешностей, допущенных учащимися. Среди погрешностей выделяются ошибки и недочеты. Погрешность считается ошибкой, если она свидетельствует о том, что ученик не овладел основными знаниями и (или) умениями, указанными в программе.

К недочетам относятся погрешности, свидетельствующие о недостаточно полном или недостаточно прочном усвоении основных знаний и умений или об отсутствии знаний, не считающихся в программе основными. Недочетами также считаются: погрешности, которые не привели к искажению смысла полученного учеником задания или способа его выполнения, например, неаккуратная запись, небрежное выполнение блок-схемы и т. п.

4. Задания для устного и письменного опроса учащихся состоят из теоретических вопросов и задач. Ответ за теоретический вопрос считается безупречным, если по своему содержанию полностью соответствует вопросу, содержит все необходимые теоретические факты и обоснованные выводы, а его изложение и письменная запись математически и логически грамотны и отличаются последовательностью и аккуратностью.

Решение задач считается безупречным, если правильно выбран способ решения, само решение сопровождается необходимыми объяснениями, верно выполнен алгоритм решения, решение записано последовательно, аккуратно и синтаксически верно по правилам какого-либо языка или системы программирования.

Самостоятельная работа на ЭВМ считается безупречной, если учащийся самостоятельно или с незначительной помощью учителя выполнил все этапы решения задачи на ЭВМ, и был получен верный ответ или иное требуемое представление решения задачи.

5. Оценка ответа учащегося при устном и письменном опросах, а также при самостоятельной работе на ЭВМ, проводится по пятибалльной системе, т.е. за ответ выставляется одна из отметок: 2 (неудовлетворительно), 3 (удовлетворительно), 4 (хорошо), 5 (отлично).

6. Учитель может повысить отметку за оригинальный ответ на вопрос или оригинальное решение задачи, которые свидетельствуют о высоком уровне владения информационными технологиями учащимся, за решение более сложной задачи или ответ на более сложный вопрос, предложенные учащемуся дополнительно после выполнения им основных заданий. Для устных ответов определяются следующие критерии оценок:

оценка «5» выставляется, если ученик: полно раскрыл содержание материала в объеме, предусмотренном программой и учебником; изложил материал грамотным языком в определенной логической последовательности, точно используя математическую и специализированную терминологию и символику; правильно выполнил графическое изображение алгоритма и иные чертежи и графики, сопутствующие ответу; показал умение иллюстрировать теоретические положения конкретными примерами, применять их в новой ситуации при выполнении практического задания; продемонстрировал усвоение ранее изученных сопутствующих вопросов, сформированность и устойчивость используемых при ответе умений и навыков; отвечал самостоятельно без наводящих вопросов учителя.

оценка «4» выставляется, если: ответ удовлетворяет в основном требованиям на оценку «5», но при этом имеет один из недостатков: изложении допущены небольшие пробелы, не искавшие логического и информационного содержания ответа; допущены один-два недочета при освещении основного содержания ответа, исправленные по замечанию учителя; допущены ошибка или более двух недочетов при освещении второстепенных вопросов или в выкладках, легко исправленные по замечанию учителя.

оценка «3» выставляется, если: неполно или непоследовательно раскрыто содержание материала, но показано общее понимание вопроса и продемонстрированы умения, достаточные для дальнейшего усвоения программного материала, имелись затруднения или допущены ошибки в определении понятий, использовании терминологии, чертежах, блок-схем и выкладках, исправленные после нескольких наводящих вопросов учителя; ученик не справился с применением теории в новой ситуации при выполнении практического задания, но выполнил задания обязательного уровня сложности по данной теме, при знании теоретического материала выявлена недостаточная сформированность основных умений и навыков.

оценка «2» выставляется, если: не раскрыто основное содержание учебного материала; обнаружено незнание или непонимание учеником большей или наиболее важной части учебного материала, допущены ошибки в определении понятий, при использовании терминологии, в чертежах, блок-схем и иных выкладках, которые не исправлены после нескольких наводящих вопросов учителя.

Для письменных работ учащихся:

оценка «5» ставится, если: работа выполнена полностью; графическом изображении алгоритма (блок-схеме), в теоретических выкладках решения нет пробелов и ошибок; в тексте программы нет синтаксических ошибок (возможны одна-две различные неточности, опiski, не являющиеся следствием незнания или непонимания учебного материала).

оценка «4» ставится, если: работа выполнена полностью, но обоснования шагов решения недостаточны (если умение обосновывать рассуждения не являлось специальным объектом проверки); допущена одна ошибка или два-три недочета в чертежах, выкладках, чертежах блок-схем или тексте программы.

оценка «3» ставится, если: допущены более одной ошибки или двух-трех недочетов в выкладках, чертежах блок-схем или программе, но учащийся владеет обязательными умениями по проверяемой теме.

оценка «2» ставится, если: допущены существенные ошибки, показавшие, что учащийся не владеет обязательными знаниями по данной теме в полной мере.

Самостоятельная работа на ПК оценивается следующим образом:

оценка «5» ставится, если: учащийся самостоятельно выполнил все этапы решения задач на ПК; работа выполнена полностью и получен верный ответ или иное требуемое представление результата работы;

оценка «4» ставится, если: работа выполнена полностью, но при выполнении обнаружилось недостаточное владение навыками работы с ПК в рамках поставленной задачи; правильно выполнена большая часть работы (свыше 85 %); работа выполнена полностью, но использованы наименее оптимальные подходы к решению поставленной задачи.

оценка «3» ставится, если: работа выполнена не полностью, допущено более трех ошибок, но учащийся владеет основными навыками работы на ПК, требуемыми для решения поставленной задачи.

оценка «2» ставится, если: допущены существенные ошибки, показавшие, что учащийся не владеет обязательными знаниями, умениями и навыками работы на ПК или значительная часть работы выполнена не самостоятельно.

Тестовые работы оцениваются следующим образом:

Критерии оценивания тестов в соответствии с процентным соотношением выполненных работ

«5» - 85 – 100 %;

«4» - 65 – 84 %;

«3» - 50 – 64 %;

«2»- менее 50 %.

Критерии и нормы оценивания по Истории России. Всеобщей истории.

Для устных ответов определяются следующие критерии оценок:

Оценка «5» ставится, если ученик:

1. Показывает глубокое и полное знание и понимание всего объема программного материала; полное понимание сущности рассматриваемых понятий, явлений и закономерностей, теорий, взаимосвязей.
2. Умеет составить полный и правильный ответ на основе изученного материала; выделять главные положения, самостоятельно подтверждать ответ конкретными примерами, фактами; самостоятельно и аргументировано делать анализ, обобщать, выводы. Устанавливает межпредметные (на основе ранее приобретенных знаний) и внутрипредметные связи, творчески применяет полученные знания в незнакомой ситуации. Последовательно, четко, связно, обоснованно и безошибочно излагает учебный материал: дает ответ в логической последовательности с использованием принятой терминологии; делает собственные выводы; формирует точное определение и истолкование основных понятий; при ответе не повторяет дословно текст учебника; излагает материал литературным языком; правильно и обстоятельно отвечает на дополнительные вопросы учителя. Самостоятельно и рационально использует наглядные пособия, справочные материалы, учебник, дополнительную литературу, первоисточники.
3. Самостоятельно, уверенно и безошибочно применяет полученные знания в решении проблем на творческом уровне; допускает не более одного недочета, который легко исправляет по требованию учителя.

Оценка «4» ставится, если ученик:

1. Показывает знания всего изученного программного материала. Дает полный и правильный ответ на основе изученных теорий; допускает незначительные ошибки и недочеты при воспроизведении изученного материала, определения понятий, неточности при использовании научных терминов или в выводах и обобщениях; материал излагает в определенной логической последовательности, при этом допускает одну негрубую ошибку или не более двух недочетов и может их исправить самостоятельно при требовании или при небольшой помощи преподавателя; в основном усвоил учебный материал; подтверждает ответ конкретными примерами. Умеет самостоятельно выделять главные положения в изученном материале; на основании фактов и примеров обобщать, делать выводы, устанавливать внутрипредметные связи. Применяет полученные знания на практике в видоизмененной ситуации, соблюдает основные правила культуры устной и письменной речи, использует научные термины.
2. Не обладает достаточным навыком работы со справочной литературой, учебником, первоисточниками (правильно ориентируется, но работает медленно). Допускает негрубые нарушения правил оформления письменных работ.

Оценка «3» ставится, если ученик:

1. Усвоил основное содержание учебного материала, имеет пробелы в усвоении материала, не препятствующие дальнейшему усвоению программного материала; материал излагает несистематизированно, фрагментарно, не всегда последовательно.
2. Показывает недостаточную сформированность отдельных знаний и умений; выводы и обобщения аргументирует слабо, допускает в них ошибки.
3. Допустил ошибки и неточности в использовании научной терминологии, определения понятий дал недостаточно четкие; не использовал в качестве доказательства выводы и обобщения из наблюдений, фактов или допустил ошибки при их изложении.

4. Испытывает затруднения в применении знаний, при объяснении конкретных явлений на основе теорий, или в подтверждении конкретных примеров практического применения теорий.
5. Отвечает неполно на вопросы учителя (упуская и основное), или воспроизводит содержание текста учебника, но недостаточно понимает отдельные положения, имеющие важное значение в этом тексте.
6. Обнаруживает недостаточное понимание отдельных положений при воспроизведении текста учебника (записей, первоисточников) или отвечает неполно на вопросы учителя, допуская одну - две грубые ошибки.

Оценка «2» ставится, если ученик:

1. Не усвоил и не раскрыл основное содержание материала; не делает выводов и обобщений.
2. Не знает и не понимает значительную или основную часть программного материала в пределах поставленных вопросов или имеет слабо сформированные и неполные знания и не умеет применять их к решению конкретных вопросов.
3. При ответе (на один вопрос) допускает более двух грубых ошибок, которые не может исправить даже при помощи учителя. Не может ответить ни на один их поставленных вопросов.
4. Полностью не усвоил материал.

Оценка тестов

При проведении тестовых работ критерии оценивания следующие:

«оценка «5» ставится, если:

- «5» - 85 – 100 %;
- «4» - 65 – 84 %;
- «3» - 50 – 64 %;
- «2»- менее 50 %..

Оценка самостоятельных работ

При проведении самостоятельных работ критерии оценок следующие:

- «5» - 85 – 100 %;
- «4» - 65 – 84 %;
- «3» - 50 – 64 %;
- «2»- менее 50 %

Критерии и нормы оценивания по Обществознанию

Для устных ответов определяются следующие критерии оценок:

Оценка «5» ставится, если ученик:

1. Показывает глубокое и полное знание и понимание всего объема программного материала; полное понимание сущности рассматриваемых понятий, явлений и закономерностей, теорий, взаимосвязей.
2. Умеет составить полный и правильный ответ на основе изученного материала; выделять главные положения, самостоятельно подтверждать ответ конкретными примерами, фактами; самостоятельно и аргументированно делать анализ, обобщать, выводы. Устанавливает межпредметные (на основе ранее приобретенных знаний) и внутрипредметные связи, творчески применяет полученные знания в незнакомой ситуации. Последовательно, четко, связно, обоснованно и безошибочно излагает учебный

материал: дает ответ в логической последовательности с использованием принятой терминологии; делает собственные выводы; формирует точное определение и истолкование основных понятий; при ответе не повторяет дословно текст учебника; излагает материал литературным языком; правильно и обстоятельно отвечает на дополнительные вопросы учителя. Самостоятельно и рационально использует наглядные пособия, справочные материалы, учебник, дополнительную литературу, первоисточники.

3. Самостоятельно, уверенно и безошибочно применяет полученные знания в решении проблем на творческом уровне; допускает не более одного недочета, который легко исправляет по требованию учителя.

Оценка «4» ставится, если ученик:

1. Показывает знания всего изученного программного материала. Дает полный и правильный ответ на основе изученных теорий; допускает незначительные ошибки и недочеты при воспроизведении изученного материала, определения понятий, неточности при использовании научных терминов или в выводах и обобщениях; материал излагает в определенной логической последовательности, при этом допускает одну негрубую ошибку или не более двух недочетов и может их исправить самостоятельно при требовании или при небольшой помощи преподавателя; в основном усвоил учебный материал; подтверждает ответ конкретными примерами; правильно отвечает на дополнительные вопросы учителя.

2. Умеет самостоятельно выделять главные положения в изученном материале; на основании фактов и примеров обобщать, делать выводы, устанавливать внутрипредметные связи. Применяет полученные знания на практике в видоизмененной ситуации, соблюдает основные правила культуры устной и письменной речи, использует научные термины.

3. Не обладает достаточным навыком работы со справочной литературой, учебником, первоисточниками (правильно ориентируется, но работает медленно). Допускает негрубые нарушения правил оформления письменных работ.

Оценка «3» ставится, если ученик:

1. Усвоил основное содержание учебного материала, имеет пробелы в усвоении материала, не препятствующие дальнейшему усвоению программного материала; материал излагает несистематизированно, фрагментарно, не всегда последовательно.

2. Показывает недостаточную сформированность отдельных знаний и умений; выводы и обобщения аргументирует слабо, допускает в них ошибки.

3. Допустил ошибки и неточности в использовании научной терминологии, определения понятий дал недостаточно четкие; не использовал в качестве доказательства выводы и обобщения из наблюдений, фактов или допустил ошибки при их изложении.

4. Испытывает затруднения в применении знаний, при объяснении конкретных явлений на основе теорий, или в подтверждении конкретных примеров практического применения теорий.

5. Отвечает неполно на вопросы учителя (упуская и основное), или воспроизводит содержание текста учебника, но недостаточно понимает отдельные положения, имеющие важное значение в этом тексте.

6. Обнаруживает недостаточное понимание отдельных положений при воспроизведении текста учебника (записей, первоисточников) или отвечает неполно на вопросы учителя, допуская одну - две грубые ошибки.

Оценка «2» ставится, если ученик:

1. Не усвоил и не раскрыл основное содержание материала; не делает выводов и обобщений.
2. Не знает и не понимает значительную или основную часть программного материала в пределах поставленных вопросов или имеет слабо сформированные и неполные знания и не умеет применять их к решению конкретных вопросов.
3. При ответе (на один вопрос) допускает более двух грубых ошибок, которые не может исправить даже при помощи учителя. Не может ответить ни на один их поставленных вопросов.
4. Полностью не усвоил материал.
5. Оценка тестов

При проведении тестовых работ критерии оценивания следующие: «5» - 85 – 100 %; «4» - 65 – 84 %; «3» - 50 – 64 %; «2»- менее 50 %.

Оценка самостоятельных работ

При проведении самостоятельных работ критерии оценок следующие: «5» - 85 – 100 %; «4» - 65 – 84 %; «3» - 50 – 64 %; «2»- менее 50 %.

Критерии и нормы оценивания по Химии

1. Для устных ответов определяются следующие критерии оценок:

Отметка «5»: ответ полный и правильный на основании изученных теорий; - материал изложен в определенной логической последовательности, литературным языком; ответ самостоятельный.

Ответ «4»: ответ полный и правильный на основании изученных теорий; материал изложен в определенной логической последовательности, при этом допущены две-три несущественные ошибки, исправленные по требованию учителя.

Отметка «3»: ответ полный, но при этом допущена существенная ошибка или ответ неполный, несвязный. Отметка «2»: при ответе обнаружено непонимание учащимся основного содержания учебного материала или допущены существенные ошибки, которые учащийся не может исправить при наводящих вопросах учителя, отсутствие ответа.

2. Оценка экспериментальных умений

Оценка ставится на основании наблюдения за учащимися и письменного отчета за работу.

Отметка «5»: работа выполнена полностью и правильно, сделаны правильные наблюдения и выводы; эксперимент осуществлен по плану с учетом техники безопасности и правил работы с веществами и оборудованием; проявлены организационно - трудовые умения, поддерживаются чистота рабочего места и порядок (на столе, экономно используются реактивы).

Отметка «4»: работа выполнена правильно, сделаны правильные наблюдения и выводы, но при этом эксперимент проведен не полностью или допущены несущественные ошибки в работе с веществами и оборудованием.

Отметка «3»: работа выполнена правильно не менее чем наполовину или допущена существенная ошибка в ходе эксперимента в объяснении, в оформлении работы, в соблюдении правил техники безопасности на работе с веществами и оборудованием, которая исправляется по требованию учителя

Отметка «2»: допущены две (и более) существенные ошибки в ходе: эксперимента, в объяснении, в оформлении работы, в соблюдении правил техники безопасности при работе с веществами и оборудованием, которые учащийся не может исправить даже по требованию учителя; работа не выполнена, у учащегося отсутствуют экспериментальные умения.

3. Оценка умений решать расчетные задачи

Отметка «5»: в логическом рассуждении и решении нет ошибок, задача решена рациональным способом;

Отметка «4»: в логическом рассуждении и решения нет существенных ошибок, но задача решена нерациональным способом, или допущено не более двух несущественных ошибок.

Отметка «3»: в логическом рассуждении нет существенных ошибок, но допущена существенная ошибка в математических расчетах.

Отметка «2»: имеются существенные ошибки в логическом рассуждении и в решении, отсутствие ответа на задание.

4. Оценка письменных контрольных работ

Отметка «5»: ответ полный и правильный, возможна несущественная ошибка.

Отметка «4»: ответ неполный или допущено не более двух несущественных ошибок.

Отметка «3»: работа выполнена не менее чем наполовину, допущена одна существенная ошибка и при этом две-три несущественные.

Отметка «2»: работа выполнена меньше чем наполовину или содержит несколько существенных ошибок, работа не выполнена.

При оценке выполнения письменной контрольной работы необходимо учитывать требования единого орфографического режима.

5. Оценка тестовых работ

При оценивании тестов используется следующая шкала 85 – 100% выполнения – «отлично» 65 – 84 % - «хорошо» – 64% - «удовлетворительно» менее 50% - «неудовлетворительно»

При выполнении тестовых работ в формате ОГЭ и ЕГЭ Полностью выполненная части «А» - «удовлетворительно», Части «А» и «В» - «хорошо», Части «А», «В» и одного задания из части «С» - «отлично»

6. Оценка реферата Реферат оценивается по следующим критериям:

соблюдение требований к его оформлению; необходимость и достаточность для раскрытия темы приведенной в тексте реферата информации; умение обучающегося свободно излагать основные идеи, отраженные в реферате; способность обучающегося понять суть задаваемых членами аттестационной комиссии вопросов и сформулировать точные ответы на них.

Критерии и нормы оценивания по Биологии

Оценка знаний и умений обучающихся.

Содержание и объем материала, подлежащего проверке, определяется программой. При проверке усвоения материала нужно выявлять полноту, прочность усвоения учащимися теории и умения применять ее на практике в знакомых и незнакомых ситуациях.

1. Основными формами проверки знаний и умений учащихся по биологии являются письменная контрольная работа, тестирование и устный опрос.

При оценке письменных и устных ответов учитель в первую очередь учитывает показанные учащимися знания и умения. Оценка зависит также от наличия и характера погрешностей, допущенных учащимися.

1. Среди погрешностей выделяются ошибки и недочеты. Погрешность считается ошибкой, если она свидетельствует о том, что ученик не овладел основными знаниями, умениями, указанными в программе.

К недочетам относятся погрешности, свидетельствующие о недостаточно полном или недостаточно прочном усвоении основных знаний и умений или об отсутствии знаний, не считающихся в программе основными. Недочетами также считаются: погрешности, которые не привели к искажению смысла полученного учеником задания или способа его выполнения; неаккуратная запись; небрежное выполнение чертежа.

Граница между ошибками и недочетами является в некоторой степени условной. При одних обстоятельствах допущенная учащимися погрешность может рассматриваться учителем как ошибка, в другое время и при других обстоятельствах — как недочет.

2. Задания для устного и письменного опроса учащихся состоят из теоретических вопросов и задач. Ответ на теоретический вопрос считается безупречным, если по своему содержанию полностью соответствует вопросу, содержит все необходимые теоретические факты и обоснованные выводы, а его изложение и письменная запись биологически грамотны и отличаются последовательностью и аккуратностью.

Ответ считается безупречным, если правильно выбран способ объяснения, сопровождается необходимыми биологическими терминами, последовательно и логически связываются с предыдущими темами.

3. Оценка ответа учащегося при устном и письменном опросе проводится по пятибалльной системе, т. е. за ответ выставляется одна из отметок: 2 (неудовлетворительно), 3 (удовлетворительно), 4 (хорошо), 5 (отлично).

4. Учитель может повысить отметку за оригинальный ответ на вопрос или оригинальное, нахождение ответа, которые свидетельствуют о высоком биологическом развитии учащегося; за освоение более сложной темы или ответ на более сложный вопрос, предложенные учащемуся дополнительно после выполнения им заданий.

Критерии ошибок:

К грубым ошибкам относятся ошибки, которые обнаруживают незнание учащимися биологической терминологии, правил, основных свойств и неумение их применять; незнание ответов на вопросы, рассматриваемых в учебниках, а также ошибки, если они не являются опечаткой; Для устных ответов определяются следующие критерии оценок:

Ответ оценивается отметкой «5», если ученик: полно раскрыл содержание материала в объеме, предусмотренном программой и учебником, изложил материал грамотным языком в определенной логической последовательности, точно используя биологическую терминологию и символику; правильно ориентируется по рисункам, схемам, сопутствующие ответу; показал умение иллюстрировать теоретические положения конкретными примерами, применять их в новой ситуации при выполнении практического задания; продемонстрировал усвоение ранее изученных сопутствующих вопросов, сформированность и устойчивость используемых при отработке умений и навыков; отвечал самостоятельно без наводящих вопросов учителя. Возможны одна - две неточности при освещении второстепенных вопросов или в выкладках, которые ученик легко исправил по замечанию учителя.

Ответ оценивается отметкой «4», если он удовлетворяет в основном требованиям на оценку «5», но при этом имеет один из недостатков:

в изложении допущены небольшие пробелы, не исказившие биологическое содержание ответа; допущены один – два недочета при освещении основного содержания ответа, исправленные по замечанию учителя; допущены ошибка или более двух недочетов при освещении второстепенных вопросов или в выкладках, легко исправленные по замечанию учителя.

Отметка «3» ставится в следующих случаях: неполно или непоследовательно раскрыто содержание материала, но показано общее понимание вопроса и продемонстрированы умения, достаточные для дальнейшего усвоения программного материала (определенные «Требованиями к биологической подготовке учащихся»); имелись затруднения или допущены ошибки в определении понятий, использовании биологической терминологии, рисунках, схемах, исправленные после нескольких наводящих вопросов учителя; ученик не справился с применением теории в новой ситуации при выполнении практического задания, но выполнил задания обязательного уровня сложности по данной теме; при знании теоретического материала выявлена недостаточная сформированность основных умений и навыков.

Отметка «2» ставится в следующих случаях: не раскрыто основное содержание учебного материала; обнаружено незнание или непонимание учеником большей или наиболее важной части учебного материала; допущены ошибки в определении понятий, при использовании биологической терминологии, в рисунках, схемах которые не исправлены после нескольких наводящих вопросов учителя.

Оценка выполнения практических (лабораторных) работ по биологии.

Оценка «5» ставится, если ученик: правильно определил цель работы; выполнил работу в полном объеме с соблюдением необходимой последовательности проведения опытов и измерений; научно грамотно, логично описал наблюдения и сформулировал выводы из опыта. В представленном отчете правильно и аккуратно выполнил все записи, таблицы, рисунки, чертежи, графики, вычисления и сделал выводы; проявляет организационно-трудовые умения (поддерживает чистоту рабочего места и порядок на столе,

экономно использует расходные материалы). эксперимент осуществляет по плану с учетом техники безопасности и правил работы с материалами и оборудованием.

Оценка «4» ставится, если ученик выполнил требования к оценке «5», но: опыт проводил в условиях, не обеспечивающих достаточной точности измерений; или было допущено два-три недочета; или не более одной негрубой ошибки и одного недочета, или в описании наблюдений из опыта допустил неточности, выводы сделал неполные.

Оценка «3» ставится, если ученик: правильно определил цель опыта; работу выполняет правильно не менее чем наполовину, однако объём выполненной части таков, что позволяет получить правильные результаты и выводы по основным, принципиально важным задачам работы; или подбор оборудования, объектов, материалов, а также работы по началу опыта провел с помощью учителя; или в ходе проведения опыта и измерений были допущены ошибки в описании наблюдений, формулировании выводов; опыт проводился в нерациональных условиях, что привело к получению результатов с большей погрешностью; или в отчёте были допущены в общей сложности не более двух ошибок, но повлиявших на результат выполнения; допускает грубую ошибку в ходе эксперимента (в объяснении, в оформлении работы, в соблюдении правил техники безопасности при работе с материалами и оборудованием), которая исправляется по требованию учителя.

Оценка «2» ставится, если ученик: не определил самостоятельно цель опыта; выполнил работу не полностью, не подготовил нужное оборудование и объём выполненной части работы не позволяет сделать правильных выводов; или опыты, измерения, вычисления, наблюдения производились неправильно; или в ходе работы и в отчете обнаружилось в совокупности все недостатки, отмеченные в требованиях к оценке «3»; допускает две (и более) грубые ошибки в ходе эксперимента, в объяснении, в оформлении работы, в соблюдении правил техники безопасности при работе с веществами и оборудованием, которые не может исправить даже по требованию учителя.

Оценка письменных контрольных работ и тестирования обучающихся по биологии

Отметка «5» ставится, если: работа выполнена полностью; в логических рассуждениях и обосновании решения нет пробелов и ошибок; в решении нет биологических ошибок (возможна одна неточность, описка, не являющаяся следствием незнания или непонимания учебного материала).

Отметка «4» ставится, если: работа выполнена полностью, но обоснования шагов решения недостаточны (если умение обосновывать рассуждения не являлось специальным объектом проверки); допущена одна ошибка или два-три недочета в выкладках, рисунках, чертежах или графиках (если эти виды работы не являлись специальным объектом проверки).

Отметка «3» ставится, если: допущены более одной ошибки или более двух-трех недочетов, но учащийся владеет обязательными умениями по проверяемой теме.

Отметка «2» ставится, если: допущены существенные ошибки, показавшие, что учащийся не владеет обязательными умениями по данной теме в полной мере.

Оценка тестовых работ

При оценивании тестов используется следующая шкала 85 – 100% выполнения – «отлично» 65 – 84 % - «хорошо», – 64% - «удовлетворительно» менее 50% - «неудовлетворительно»

При выполнении тестовых работ в формате ОГЭ

Полностью выполненная части «А» - «удовлетворительно»

Части «А» и «В» - «хорошо»

Части «А», «В» и одного задания из части «С» - «отлично».

Критерии и нормы оценивания по Географии

Оценка знаний и умений учащихся.

1. Содержание и объем материала, подлежащего проверке, определяется программой. При проверке усвоения материала нужно выявлять полноту, прочность усвоения учащимися теории и умения применять ее на практике в знакомых и незнакомых ситуациях.
2. Основными формами проверки знаний и умений учащихся по географии являются письменная контрольная работа, тестирование и устный опрос. При оценке письменных и устных ответов учитель в первую очередь учитывает показанные учащимися знания и умения. Оценка зависит также от наличия и характера погрешностей, допущенных учащимися.
3. Среди погрешностей выделяются ошибки и недочеты. Погрешность считается ошибкой, если она свидетельствует о том, что ученик не овладел основными знаниями, умениями, указанными в программе. К недочетам относятся погрешности, свидетельствующие о недостаточно полном или недостаточно прочном усвоении основных знаний и умений или об отсутствии знаний, не считающихся в программе основными. Недочетами также считаются: погрешности, которые не привели к искажению смысла полученного учеником задания или способа его выполнения; неаккуратная запись; небрежное выполнение чертежа. Граница между ошибками и недочетами является в некоторой степени условной. При одних обстоятельствах допущенная учащимися погрешность может рассматриваться учителем как ошибка, в другое время и при других обстоятельствах — как недочет.
4. Задания для устного и письменного опроса учащихся состоят из теоретических вопросов и задач. Ответ на теоретический вопрос считается безупречным, если по своему содержанию полностью соответствует вопросу, содержит все необходимые теоретические факты и обоснованные выводы, а его изложение и письменная запись географически грамотны и отличаются последовательностью и аккуратностью. Ответ считается безупречным, если правильно выбран способ объяснения, сопровождается необходимыми биологическими терминами, последовательно и логически связываются с предыдущими темами.
5. Оценка ответа учащегося при устном и письменном опросе проводится по пятибалльной системе, т. е. за ответ выставляется одна из отметок: 2 (неудовлетворительно), 3 (удовлетворительно), 4 (хорошо), 5 (отлично).

Учитель может повысить отметку за оригинальный ответ на вопрос или оригинальное, нахождение ответа, которые свидетельствуют о высоком биологическом развитии учащегося; за освоение более

сложной темы или ответ на более сложный вопрос, предложенные учащемуся дополнительно после выполнения им заданий.

Критерии ошибок:

- грубым ошибкам относятся ошибки, которые обнаруживают незнание учащимися биологической терминологии, правил, основных свойств и неумение их применять; незнание ответов на вопросы, рассматриваемых в учебниках, а также ошибки, если они не являются опечаткой; Для устных ответов определяются следующие критерии оценок:

Ответ оценивается отметкой «5», если ученик: полно раскрыл содержание материала в объеме, предусмотренном программой и учебником, изложил материал грамотным языком в определенной логической последовательности, точно используя географическую терминологию и символику; правильно ориентируется по рисункам, схемам, сопутствующие ответу; показал умение иллюстрировать теоретические положения конкретными примерами, применять их в новой ситуации при выполнении практического задания; продемонстрировал усвоение ранее изученных сопутствующих вопросов, сформированность и устойчивость используемых при отработке умений и навыков; отвечал самостоятельно без наводящих вопросов учителя. Возможны одна - две неточности при освещении второстепенных вопросов или в выкладках, которые ученик легко исправил по замечанию учителя.

Ответ оценивается отметкой «4», если он удовлетворяет в основном требованиям на оценку «5», но при этом имеет один из недостатков: в изложении допущены небольшие пробелы, не исказившие биологическое содержание ответа; допущены один – два недочета при освещении основного содержания ответа, исправленные по замечанию учителя; допущены ошибка или более двух недочетов при освещении второстепенных вопросов или в выкладках, легко исправленные по замечанию учителя.

Отметка «3» ставится в следующих случаях: неполно или непоследовательно раскрыто содержание материала, но показано общее понимание вопроса и продемонстрированы умения, достаточные для дальнейшего усвоения программного материала (определенные «Требованиями к географической подготовке учащихся»); имелись затруднения или допущены ошибки в определении понятий, использовании географической терминологии, рисунках, схемах, исправленные после нескольких наводящих вопросов учителя; ученик не справился с применением теории в новой ситуации при выполнении практического задания, но выполнил задания обязательного уровня сложности по данной теме; при знании теоретического материала выявлена недостаточная сформированность основных умений и навыков.

Отметка «2» ставится в следующих случаях: не раскрыто основное содержание учебного материала; обнаружено незнание или непонимание учеником большей или наиболее важной части учебного материала; допущены ошибки в определении понятий, при использовании географической терминологии, в рисунках, схемах которые не исправлены после нескольких наводящих вопросов учителя.

Отметка «1» ставится, если: ученик обнаружил полное незнание и непонимание изучаемого учебного материала или не смог ответить ни на один из поставленных вопросов по изучаемому материалу.

Требования к оформлению работ в контурных картах:

Каждую контурную карту подписывают. В правом верхнем углу ученик ставит свою фамилию и класс. При выполнении практической работы в контурных картах, в левом верхнем углу карты подписывают номер и название практической работы. Все надписи на контурной карте делают мелко, четко, красиво, желательно печатными буквами. Название рек и гор располагают соответственно вдоль хребтов и рек, названия равнин - по параллелям. Объекты гидросферы желательно подписывать синей пастой. Если название объекта не помещается на карте, то около него ставят цифру, а внизу карты пишут, что означает данная цифра. Если того требует задание, карту раскрашивают цветными карандашами, а затем уже подписывают географические названия. В начале учебного года все работы в контурных картах выполняются простыми карандашами, потому что навыки работы с контурными картами слабы, и ученики делают ошибки.

Критерии оценки качества выполнения практических и самостоятельных работ:

Отметка «5». Работа выполнена в полном объеме с соблюдением необходимой последовательности. Учащиеся работают полностью самостоятельно: подбирают необходимые для выполнения предлагаемых работ источники знаний, показывают необходимые для проведения практической работы теоретические знания, практические умения и навыки.

Работа оформляется аккуратно, в наиболее оптимальной для фиксации результатов форме

Отметка «4». Практическая или самостоятельная работа выполняется учащимися в полном объеме

- самостоятельно. Допускаются отклонения от необходимой последовательности выполнения, не влияющие на правильность конечного результата (перестановка пунктов типового плана при характеристике отдельных территорий или стран и т. д.).

Учащиеся используют указанные учителем источники знаний, включая страницы атласа, таблицы из приложения к учебнику, страницы из статистических сборников. Работа показывает знание учащихся основного теоретического материала и овладение умениями, необходимыми для самостоятельного выполнения работы.

Могут быть неточности и небрежность в оформлении результатов работы.

Отметка «3». Практическая работа выполняется и оформляется учащимися при помощи учителя или хорошо подготовленных и уже выполнивших на «отлично» данную работу учащихся. На выполнение работы затрачивается много времени. Учащиеся показывают знания теоретического материала, но испытывают затруднение при самостоятельной работе с картами атласа, статистическими материалами, географическими приборами.

Отметка «2» выставляется в том случае, когда учащиеся не подготовлены к выполнению этой работы. Полученные результаты не позволяют сделать правильных выводов и полностью расходятся с поставленной целью. Показывается, плохое знание теоретического материала и отсутствие необходимых умений. Руководство и помощь со стороны учителя и хорошо подготовленных учащихся неэффективны по причине плохой подготовки учащегося.

Оценка письменных работ учащихся по географии

Отметка «5» ставится, если: работа выполнена полностью; в логических рассуждениях и обосновании решения нет пробелов и ошибок; в решении нет географических ошибок (возможна одна неточность, описка, не являющаяся следствием незнания или непонимания учебного материала).

Отметка «4» ставится, если: работа выполнена полностью, но обоснования шагов решения недостаточны (если умение обосновывать рассуждения не являлось специальным объектом проверки); допущена одна ошибка или два-три недочета в выкладках, рисунках, чертежах или графиках (если эти виды работы не являлись специальным объектом проверки).

Отметка «3» ставится, если: допущены более одной ошибки или более двух-трех недочетов, но учащийся владеет обязательными умениями по проверяемой теме.

Отметка «2» ставится, если: допущены существенные ошибки, показавшие, что учащийся не владеет обязательными умениями по данной теме в полной мере.

Оценка тестовых работ

При оценивании тестов используется следующая шкала 85 – 100% выполнения – «отлично»

65– 84 % - «хорошо»,– 64% - «удовлетворительно» менее 50% - «неудовлетворительно»

При выполнении тестовых работ в формате ОГЭ Полностью выполненная части «А» - «удовлетворительно» Части «А» и «В» - «хорошо» Части «А», «В» и одного задания из части «С» - «отлично»

Критерии и нормы оценивания по Физике

Для устных ответов определяются следующие критерии оценок:

Оценка «5» ставится в том случае, если учащийся показывает верное понимание физической сущности рассматриваемых явлений и закономерностей, законов и теорий, дает точное определение и истолкование основных понятий, законов, теорий, а также правильное определение физических величин, их единиц и способов измерения; правильно выполняет чертежи, схемы и графики; строит ответ по собственному плану, сопровождает рассказ новыми примерами, умеет применить знания в новой ситуации при выполнении практических заданий; может установить связь между изучаемым и ранее изученным материалом по курсу физики, а также с материалом, усвоенным при изучении других предметов.

Оценка «4»- если ответ ученика удовлетворяет основным требованиям к ответу на оценку «5», но дан без использования собственного плана, новых примеров, без применения знаний в новой ситуации, без использования связей с ранее изученным материалом и материалом, усвоенным при изучении других предметов; если учащийся допустил одну ошибку или не более двух недочётов и может их исправить самостоятельно или с небольшой помощью учителя.

Оценка «3» ставится, если учащийся правильно понимает физическую сущность рассматриваемых явлений и закономерностей, но в ответе имеются отдельные пробелы в усвоении вопросов курса физики, не препятствующие дальнейшему усвоению программного материала; умеет применять полученные

знания при решении простых задач с использованием готовых формул, но затрудняется при решении задач, требующих преобразования некоторых формул; допустил не более одной грубой ошибки и двух недочётов, не более одной грубой и одной негрубой ошибки, не более двух-трёх негрубых ошибок, одной негрубой ошибки и трёх недочётов; допустил четыре или пять недочётов.

Оценка «2» ставится, если учащийся не овладел основными знаниями и умениями в соответствии с требованиями программы и допустил больше ошибок и недочётов, чем необходимо для оценки «3».

Оценка письменных контрольных работ:

Оценка «5» ставится за работу, выполненную полностью без ошибок и недочётов.

Оценка «4» ставится за работу, выполненную полностью, но при наличии в ней не более одной негрубой ошибки и одного недочёта, не более трёх недочётов.

Оценка «3» ставится, если ученик правильно выполнил не менее $2/3$ всей работы или допустил не более одной грубой ошибки и двух недочётов, не более одной грубой и одной негрубой ошибки, не более трёх негрубых ошибок, одной негрубой ошибки и трёх недочётов, при наличии четырёх-пяти недочётов.

Оценка «2» ставится, если число ошибок и недочётов превысило норму для оценки «3» или правильно выполнено менее $2/3$ всей работы.

Оценка практических работ:

Оценка «5» ставится, если учащийся выполняет работу в полном объеме с соблюдением необходимой последовательности проведения опытов и измерений; самостоятельно и рационально монтирует необходимое оборудование; все опыты проводит в условиях и режимах, обеспечивающих получение правильных результатов и выводов; соблюдает требования правил техники безопасности; правильно и аккуратно выполняет все записи, таблицы, рисунки, чертежи, графики; правильно выполняет анализ погрешностей.

Оценка «4» ставится, если выполнены требования к оценке «5», но было допущено два-три недочёта, не более одной негрубой ошибки и одного недочёта.

Оценка «3» ставится, если работа выполнена не полностью, но объем выполненной части таков, что позволяет получить правильный результат и вывод; если в ходе проведения опыта и измерения были допущены ошибки.

Оценка «2» ставится, если работа выполнена не полностью, и объём выполненной части работы не позволяет сделать правильных выводов; если опыты, измерения, вычисления, наблюдения производились неправильно.

Во всех случаях оценка снижается, если ученик не соблюдал правила техники безопасности.

ПЕРЕЧЕНЬ ОШИБОК

Грубые ошибки

1. Незнание определений основных понятий, законов, правил, основных положений теории, формул, общепринятых символов обозначения физических величин, единиц измерения.
2. Неумение выделить в ответе главное.
3. Неумение применять знания для решения задач и объяснения физических явлений.

4. Неумение читать и строить графики и принципиальные схемы.
5. Неумение подготовить к работе установку или лабораторное оборудование, провести опыт, необходимые расчёты, или использовать полученные данные для выводов.
6. Небрежное отношение к лабораторному оборудованию и измерительным приборам.
7. Неумение определить показание измерительного прибора.
8. Нарушение требований правил безопасного труда при выполнении эксперимента.

Негрубые ошибки

1. Неточности формулировок, определений, понятий, законов, теорий, вызванные неполнотой охвата основных признаков определяемого понятия, ошибки, вызванные несоблюдением условий проведения опыта или измерений.
2. Ошибки в условных обозначениях на принципиальных схемах, неточности чертежей, графиков, схем.
3. Пропуск или неточное написание наименований единиц физических величин.
4. Нерациональный выбор хода решения.

Недочёты

1. Нерациональные записи при вычислениях, нерациональные приёмы в вычислении, преобразовании и решении задач.
2. Арифметические ошибки в вычислениях, если эти ошибки грубо не искажают реальность полученного результата.
3. Отдельные погрешности в формулировке вопроса или ответа.
4. Небрежное выполнение записей, чертежей, схем, графиков.
5. Орфографические и пунктуационные ошибки.

Оценивание тестовых работ учащихся осуществляется в зависимости от процентного соотношения выполненных заданий. Оценивается работа следующим образом:

85 – 100% выполнения – «отлично»

65 – 84 % - «хорошо»

- – 64% - «удовлетворительно», менее 50% - «неудовлетворительно»

Критерии и нормы оценивания по Технологии

Для устных ответов определяются следующие критерии оценок:

Оценка «5» ставится, если обучающийся: полностью освоил учебный материал; умеет изложить его своими словами; самостоятельно подтверждает ответ конкретными примерами; правильно и обстоятельно отвечает на дополнительные вопросы учителя.

Оценка «4» ставится, если обучающийся: в основном усвоил учебный материал, допускает незначительные ошибки при его изложении своими словами; подтверждает ответ конкретными примерами; правильно отвечает на дополнительные вопросы учителя.

Оценка «3» ставится, если учащийся: не усвоил существенную часть учебного материала; допускает значительные ошибки при его изложении своими словами; затрудняется подтвердить ответ конкретными примерами; слабо отвечает на дополнительные вопросы.

Оценка «2» ставится, если учащийся: почти не усвоил учебный материал; не может изложить его своими словами; не может подтвердить ответ конкретными примерами; не отвечает на большую часть дополнительных вопросов учителя.

Оценивание графических заданий и лабораторно-практически, проектных работ

Отметка «5» ставится, если: творчески планирует выполнение работы; самостоятельно и полностью использует знания программного материала; правильно и аккуратно выполняет задание; умеет пользоваться справочной литературой, наглядными пособиями, приборами и другими средствами.

Отметка «4» ставится, если учащийся: правильно планирует выполнение работы; самостоятельно использует знания программного материала; в основном правильно и аккуратно выполняет задание; умеет пользоваться справочной литературой, наглядными пособиями, приборами и другими средствами.

Отметка «3» ставится, если учащийся: допускает ошибки при планировании выполнения работы; не может самостоятельно использовать значительную часть знаний программного материала; допускает ошибки и неаккуратно выполняет задание; затрудняется самостоятельно использовать справочную литературу, наглядные пособия, приборы и другие средства.

Отметка «2» ставится, если учащийся: не может правильно спланировать выполнение работы; не может использовать знания программного материала; допускает грубые ошибки и неаккуратно выполняет задание; не может самостоятельно использовать справочную литературу, наглядные пособия, приборы и другие средства.

Проверка и оценка практической работы учащихся «5» - работа выполнена в заданное время, самостоятельно, с соблюдением технологической последовательности, качественно и творчески;

«4» - работа выполнена в заданное время, самостоятельно, с соблюдением технологической последовательности, при выполнении отдельных операций допущены небольшие отклонения; общий вид изделия аккуратный;

«3» - работа выполнена в заданное время, самостоятельно, с нарушением технологической последовательности, отдельные операции выполнены с отклонением от образца (если не было на то установки); изделие оформлено небрежно или не закончено в срок;

«2» – ученик самостоятельно не справился с работой, технологическая последовательность нарушена, при выполнении операций допущены большие отклонения, изделие оформлено небрежно и имеет незавершенный вид.

Оценивание теста учащихся производится по следующей системе: «5» - получают учащиеся, справившиеся с работой 100 - 85 %; «4» - ставится в том случае, если верные ответы составляют 65-84 % от общего количества; «3» - соответствует работа, содержащая 50 – 64 % правильных ответов.

Критерии оценки проекта: Оригинальность темы и идеи проекта. Конструктивные параметры (соответствие конструкции изделия; прочность, надежность; удобство использования). Технологические критерии (соответствие документации; оригинальность применения и сочетание материалов; соблюдение правил техники безопасности). Эстетические критерии (композиционная завершенность; дизайн изделия; использование традиций народной культуры). Экономические критерии (потребность в изделии; экономическое обоснование; рекомендации к использованию; возможность массового производства). Экологические критерии (наличие ущерба окружающей среде при производстве изделия; возможность использования вторичного сырья, отходов производства; экологическая безопасность). Информационные критерии (стандартность проектной документации; использование дополнительной информации).

Критерии и нормы оценивания по Музыкаке

Функция оценки - учет знаний. Проявление интереса (эмоциональный отклик, высказывание со своей жизненной позиции). Умение пользоваться ключевыми и частными знаниями. Проявление музыкальных способностей и стремление их проявить.

Для устных ответов определяются следующие критерии оценок:

Отметка "5" ставится: если присутствует интерес (эмоциональный отклик, высказывание со своей жизненной позиции); умение пользоваться ключевыми и частными знаниями; проявление музыкальных способностей и стремление их проявить.

Отметка «4» ставится: если присутствует интерес (эмоциональный отклик, высказывание своей жизненной позиции); проявление музыкальных способностей и стремление их проявить; умение пользоваться ключевыми и частными знаниями.

Отметка «3» ставится: проявление интереса (эмоциональный отклик, высказывание своей жизненной позиции); или в умение пользоваться ключевыми или частными знаниями; -или: проявление музыкальных способностей и стремление их проявить.

Отметка «2» ставится: нет интереса, эмоционального отклика; неумение пользоваться ключевыми и частными знаниями; нет проявления музыкальных способностей и нет стремления их проявить.

Оценивание тестовых работ учащихся осуществляется в зависимости от процентного соотношения выполненных заданий. Оценивается работа следующим образом: 85-100% выполненных заданий оценка «5», 65-84% оценка «4», 50-64% оценка «3».

Учебная программа предполагает освоение учащимися различных видов музыкальной деятельности: хорового пения, слушания музыкальных произведений, импровизацию, коллективное музицирование.

Слушание музыки.

Оценка «пять»: дан правильный и полный ответ, включающий характеристику содержания музыкального произведения, средств музыкальной выразительности, ответ самостоятельный.

Оценка «четыре»: ответ правильный, но неполный: дана характеристика содержания музыкального произведения, средств музыкальной выразительности с наводящими(1-2) вопросами учителя.

Оценка «три»: ответ правильный, но неполный, средства музыкальной выразительности раскрыты недостаточно, допустимы несколько наводящих вопросов учителя.

Оценка «два»: ответ обнаруживает незнание и непонимание учебного материала.

Хоровое пение.

Оценка «пять»: знание мелодической линии и текста песни; чистое интонирование и ритмически точное исполнение; выразительное исполнение.

Оценка «четыре»: знание мелодической линии и текста песни; в основном чистое интонирование, ритмически правильное; пение недостаточно выразительное.

Оценка «три»: допускаются отдельные неточности в исполнении мелодии и текста песни; неуверенное и не вполне точное, иногда фальшивое исполнение, есть ритмические неточности; пение невыразительное.

Оценка «два»: исполнение неуверенное, фальшивое.

Существует достаточно большой перечень форм работы, который может быть выполнен обучающимися и соответствующим образом оценен учителем.

1. Работа по карточкам (знание музыкального словаря).

2. Кроссворды.

3. Рефераты и творческие работы по специально заданным темам или по выбору учащегося.

4. Блиц-ответы (письменно) по вопросам учителя на повторение и закрепление темы.

5. «Угадай мелодию» (фрагментарный калейдоскоп из произведений, звучавших на уроках или достаточно популярных).

6. Применение широкого спектра творческих способностей ребёнка в передаче музыкальных образов через прослушанную музыку или исполняемую самим ребёнком (рисунки, поделки и т.д.) 7. Ведение тетради по музыке.

Критерии и нормы оценивания по ОБЖ

Проверка и оценка знаний проходит в ходе текущих занятий в устной или письменной форме. Письменные работы проводятся по значимым вопросам темы или раздела курса ОБЖ. Контрольные письменные работы проводятся после изучения разделов программы курса ОБЖ в конце четверти и учебного года. В курсе ОБЖ может использоваться зачетная форма проверки знаний. Преподавание ОБЖ, как и других предметов, предусматривает индивидуально - тематический контроль знаний учащихся. Причем при проверке уровня усвоения материала по каждой достаточно большой теме обязательным является оценивание двух основных элементов: теоретических знаний и умений применять их при выборе практических. Для контроля знаний по ОБЖ используются различные виды работ (тесты, самостоятельные, проверочные, контрольные, практические, ситуационные задачи)

Для устных ответов определяются следующие критерии оценок:

Оценка «5» ставится в том случае, если учащийся показывает верное понимание рассматриваемых вопросов, дает точные формулировки и истолкование основных понятий, строит ответ по собственному плану, сопровождает рассказ примерами, умеет применить знания в новой ситуации при выполнении

практических заданий; может установить связь между изучаемым и ранее изученным материалом по курсу ОБЖ, а также с материалом, усвоенным при изучении других предметов.

Оценка «4» ставится, если ответ ученика удовлетворяет основным требованиям к ответу на оценку «5», но дан без использования собственного плана, новых примеров, без применения знаний в новой ситуации, без использования связей с ранее изученным материалом и материалом, усвоенным при изучении других предметов; если учащийся допустил одну ошибку или не более двух недочетов и может их исправить самостоятельно или с небольшой помощью учителя.

Оценка «3» ставится, если учащийся правильно понимает суть рассматриваемого вопроса, но в ответе имеются отдельные пробелы в усвоении вопросов курса ОБЖ, не препятствующие дальнейшему усвоению программного материала; умеет применять полученные знания при решении простых задач с использованием стереотипных решений, но затрудняется при решении задач, требующих более глубоких подходов в оценке явлений и событий; допустил не более одной грубой ошибки и двух недочетов, не более одной грубой и одной негрубой ошибки, не более двух-трех негрубых ошибок, одной негрубой ошибки и трех недочетов; допустил четыре или пять недочетов.

Оценка «2» ставится, если учащийся не овладел основными знаниями и умениями в соответствии с требованиями программы и допустил больше ошибок и недочетов, чем необходимо для оценки 3. При оценивании устных ответов учащихся целесообразно проведение поэлементного анализа ответа на основе программных требований к основным знаниям и умениям учащихся, а также структурных элементов некоторых видов знаний и умений, усвоение которых целесообразно считать обязательными результатами обучения. Ниже приведены обобщенные планы основных элементов

Оценка письменных контрольных работ.

Оценка «5» ставится за работу, выполненную полностью без ошибок и недочетов.

Оценка «4» ставится за работу, выполненную полностью, но при наличии в ней не более одной негрубой ошибки и одного недочета, не более трех недочетов.

Оценка «3» ставится, если ученик правильно выполнил не менее $\frac{2}{3}$ всей работы или допустил не более одной грубой ошибки и двух недочетов, не более одной грубой и одной негрубой ошибки, не более трех негрубых ошибок, одной негрубой ошибки и трех недочетов, при наличии четырех-пяти недочетов.

Оценка «2» ставится, если число ошибок и недочетов превысило норму для оценки 3 или правильно выполнено менее $\frac{2}{3}$ всей работы.

Оценка практических работ.

Оценка «5» ставится, если учащийся выполняет практическую работу в полном объеме с соблюдением необходимой последовательности действий, самостоятельно и правильно выбирает необходимое оборудование; все приемы проводит в условиях и режимах, обеспечивающих получение правильных результатов и выводов; соблюдает требования правил техники безопасности.

Оценка «4» ставится, если выполнены требования к оценке 5, но было допущено два-три недочета, не более одной негрубой ошибки и одного недочета.

Оценка «3» ставится, если работа выполнена не полностью, но объем выполненной части таков, что позволяет получить правильный результат и вывод; если в ходе выполнения приема были допущены ошибки.

Оценка «2» ставится, если работа выполнена не полностью и объем выполненной части работ не позволяет сделать правильных выводов; если приемы выполнялись неправильно. Во всех случаях оценка снижается, если ученик не соблюдал правила техники безопасности. Контрольно-измерительные материалы составляются в соответствии с требованиями государственного стандарта по ОБЖ, уровнем обученности учащихся. Проверочные работы состоят из вопросов и заданий, соответствующих требованиям базового уровня как по объему, так и глубине.

Методика выставления оценок по результатам тестирования:

Если школьник правильно ответил на:

85-100%–“отлично”;

65-84%–“хорошо”;

-64%–“удовлетворительно”; менее 50% – “неудовлетворительно”.

Критерии и нормы оценивания по Физической культуре

Критерии оценивания успеваемости по базовым составляющим физической подготовки обучающихся:

1. По основам знаний.

Оценивая знания учащихся, надо учитывать глубину и полноту знаний, аргументированность их изложения, умение учащихся использовать знания применительно к конкретным случаям и практическим занятиям физическими упражнениями.

Оценка «5»- выставляется за ответ, в котором учащийся демонстрирует глубокое понимание сущности материала, логично его излагает, используя примеры из практики, своего опыта.

Оценка «4»- ставится за ответ, в котором содержатся небольшие неточности и незначительные ошибки.

Оценку «3»- учащиеся получают за ответ, в котором отсутствует логическая последовательность, имеются пробелы в материале, нет должной аргументации и умения использовать знания в своем опыте.

С целью проверки знаний используются различные методы.

Метод опроса применяется в устной и письменной форме в паузах между выполнением упражнений, до начала и после выполнения, заданий. Не рекомендуется использовать данный метод после значительных физических нагрузок.

Программированный метод заключается в том, что учащиеся получают карточки с вопросами и с несколькими ответами на них. Учащийся должен выбрать правильный ответ. Метод экономичен в проведении.

Весьма эффективным методом проверки знаний является демонстрация их учащимися в конкретной деятельности. Например, изложение знаний упражнений по развитию силы с выполнением конкретного комплекса и т. п.

2. По технике владения двигательными действиями (умениями, навыками).

Оценка «5»- двигательное действие выполнено правильно (заданным способом), точно, в надлежащем темпе, легко и четко.

Оценка «4» - двигательное действие выполнено правильно, но недостаточно, легко и четко, наблюдается некоторая скованность движений.

Оценка «3»- двигательное действие выполнено в основном правильно, но допущена одна грубая или несколько мелких ошибок, приведших к неуверенному или напряженному выполнению.

Основными методами оценки техники владения двигательными действиями являются методы наблюдения, вызова, упражнений и комбинированный:

Метод открытого наблюдения заключается в том, что учащиеся знают, кого и что будет оценивать учитель. Скрытое наблюдение состоит в том, что учащимся известно лишь то, что учитель будет вести наблюдение за определенными видами двигательных действий.

Вызов как метод оценки используется для выявления достижений отдельных учащихся в усвоении программного материала и демонстрации классу образцов правильного выполнения двигательного действия.

Метод упражнений предназначен для проверки уровня владения отдельными умениями и навыками, качества выполнения домашних заданий.

Суть комбинированного метода состоит в том, что учитель одновременно с проверкой знаний оценивает качество освоения техники соответствующих двигательных действий.

Данные методы можно применять и индивидуально, и фронтально, когда одновременно оценивается большая группа или класс в целом.

3. По владению способами и умение осуществлять физкультурно-оздоровительную деятельность

Оценка «5»- учащийся умеет: самостоятельно организовать место занятий, подбирать средства и инвентарь и применять их в конкретных условиях, контролировать ход выполнения деятельности и оценивать итоги.

Оценка «4»- учащийся умеет: организует место занятий в основном самостоятельно, лишь с незначительной помощью, допускает незначительные ошибки в подборе средств, контролирует ход выполнения деятельности и оценивает итоги.

Оценка «3»- более половины видов самостоятельной деятельности выполнены с помощью учителя или не выполняется один из пунктов.

Оценка «2»- учащийся не может выполнить самостоятельно ни один из пунктов.

При оценке физической подготовленности приоритетным показателем является темп прироста результатов. Задание учителя по улучшению показателей физической подготовленности (темп прироста) должны представлять определённую трудность для каждого учащегося, но быть реально выполнимыми. Достижение этих сдвигов при условии систематических занятий даёт основание учителю для выставления высокой оценки. Общая оценка успеваемости складывается по видам программы: по гимнастике, футболу (футзалу), баскетболу, волейболу, лёгкой атлетике, лыжному спорту и – путём сложения конечных оценок, полученных учеником по всем видам движений, и оценок за выполнение контрольных упражнений.

Оценка успеваемости за учебный год производится на основании оценок за учебные четверти с учётом общих оценок по разделам программы. При этом преимущественное значение имеют оценки за умение и навыки осуществлять собственно двигательную, физкультурно-оздоровительную деятельность

При выполнении минимальных требований к подготовленности учащиеся получают положительную оценку по предмету «Физическая культура».

Градация положительной оценки («3», «4», «5») зависит от полноты и глубины знаний, правильности выполнения двигательных действий и уровня физической подготовленности. Оценка ставится за технику движений и теоретические знания.

Оценочные нормативы по физической культуре для обучающихся 5 класса

Упражнения	Мальчики			Девочки		
	5	4	3	5	4	3
Челночный бег 4×9 м, сек	10,2	10,7	11,3	10,5	11,0	11,7
Бег 30 м, с	5,5	6,0	6,5	5,7	6,2	6,7
Бег 60 м, с	10,0	10,6	11,2	10,4	10,8	11,4
Бег 300 м, мин, с	1,02	1,06	1,12	1,05	1,10	1,15
Бег 1000 м, мин, с	4,30	4,50	5,20	4,50	5,10	5,40
Бег 2000 м	Без учета времени					
Кросс 1,5 км, мин, с	8,50	9,30	10,0	9,00	9,40	10,30
Подтягивание на перекладине из виса, раз	7	5	3			
Подтягивание на низкой перекладине из виса лежа, раз				15	10	8
Сгибание и разгибание рук в упоре лежа	17	12	7	12	8	3
Поднимание туловища из положения лежа на спине, руки на груди скрестно за 1 мин, раз	39	33	27	28	23	20
Прыжок в длину с места, см	170	160	140	160	150	130
Прыжок в длину с разбега, см	340	300	260	300	260	220
Прыжок в высоту с разбега, см	110	100	85	105	95	80
Бег на лыжах 1 км ,мин, сек	6,30	7,00	7,40	7,00	7,30	8,10
Бег на лыжах 2 км ,мин, сек	Без учета времени					
Ведение мяча бегом в баскетболе	Техника					
Прыжки со скакалкой за 1 мин	70	60	55	60	50	30
Прыжок со скакалкой, 15 сек, раз	34	32	30	38	36	34
Плавание без учета времени, м	50	25	12	25	20	12

Контрольные нормативы на основе ВФСК ГТО для

№ п/п	Виды испытаний (тесты)	Мальчики			Девочки		
		Бронз	Серебр	Золот	Бронз	Серебр	Золот
Обязательные испытания (тесты)							
1	Бег на 60 м (сек.)	11,0	10,8	9,9	11,4	11,2	10, 3
2	Бег на 1,5 км (мин., сек.)	8.35	7.55	7.10	8.55	8.35	8.0 0

	или на 2 км (мин., сек.)	10.25	10.00	9.30	12.30	12.00	11.30
3	Прыжок в длину с разбега (см)	280	290	330	240	260	300
	или прыжок в длину с места толчком двумя ногами (см)	150	160	175	140	145	165
4	Подтягивание из виса на высокой перекладине (кол-во раз)	3	4	7	-	-	-
	или подтягивание из виса лежа на низкой перекладине (кол-во раз)	-	-	-	9	11	17
	или сгибание и разгибание рук в упоре лежа на полу (кол-во раз)	12	14	20	7	8	14
Испытания (тесты) по выбору:							
5	Метание мяча весом 150 г (м)	25	28	34	14	18	22
6	Бег на лыжах на 2 км (мин., сек.)	14.10	13.50	13.00	14.50	14.30	13.50
	или на 3 км	Без учета вр	Без учета вр	Без учета вр	Без учета вр	Без учета вр	Без учета вр
	или кросс на 3 км по пересеченной местности*	Без учета вр	Без учета вр	Без учета вр	Без учета вр	Без учета вр	Без учета вр
7	Плавание 50 м (мин., сек.)	Без учета вр	Без учета вр	0.50	Без учета вр	Без учета вр	1.05
8	Наклон вперед из положения стоя с прямыми ногами на полу	Достать пол пальцами и	Достать пол пальцами и	Достать пол ладонями	Достать пол пальцами и	Достать пол пальцами и	Достать пол ладонями
9	Стрельба из пневматической винтовки из положения сидя или стоя с опорой локтей о стол или стойку, дистанция - 5 м (очки)	10	15	20	10	15	20
Кол-во видов испытаний (тестов), которые необходимо выполнить для получения знака отличия Комплекса**		5	6	7	5	6	7

Оценочные нормативы по физической культуре для обучающихся 6 классов

Упражнения	Мальчики			Девочки		
	5	4	3	5	4	3
Челночный бег 4×9 м, сек	10,0	10,5	11,5	10,3	10,7	11,5

Бег 30 м, с	5,5	5,8	6,2	5,8	6,1	6,5
Бег 60 м, с	9,8	10,2	11,1	10,0	10,7	11,3
Бег 500 метров, мин				2,22	2,55	3,20
Бег 1.000 метров, мин	4,20	4,45	5,15			
Бег 2.000 метров	без времени					
Бег на лыжах 2 км, мин	13,30	14,00	14,30	14,00	14,30	15,00
Бег на лыжах 3 км, мин	19,00	20,00	22,00			
Прыжки в длину с места, см	175	165	145	165	155	140
Подтягивание на перекладине	8	6	4			
Отжимания в упоре лежа	20	15	10	15	10	5
Наклон вперед из положения сидя	10	6	3	14	11	8
Подъем туловища за 1 мин из положения лежа (пресс), раз	40	35	25	35	30	20
Прыжки на скакалке, за 20 секунд	46	44	42	48	46	44

Контрольные нормативы на основе ВФСК ГТО для 6 класса

№ п/п	Виды испытаний (тесты)	Мальчики			Девочки		
		Бронз	Серебр	Золот	Бронзов	Серебр	Золот
Обязательные испытания (тесты)							
1	Бег на 60 м (сек.)	11,0	10,8	9,9	11,4	11,2	10,3
2	Бег на 1,5 км (мин., сек.)	8.35	7.55	7.10	8.55	8.35	8.00
	или на 2 км (мин., сек.)	10.25	10.00	9.30	12.30	12.00	11.30
3	Прыжок в длину с разбега (см)	280	290	330	240	260	300
	или прыжок в длину с места толчком двумя ногами (см)	150	160	175	140	145	165
4	Подтягивание из вися на высокой перекладине (кол-во раз)	3	4	7	-	-	-
	или подтягивание из вися лежа на низкой перекладине (кол-во раз)	-	-	-	9	11	17
	или сгибание и разгибание рук в упоре лежа на полу (кол-во раз)	12	14	20	7	8	14
Испытания (тесты) по выбору:							
5	Метание мяча весом 150 г (м)	25	28	34	14	18	22
6	Бег на лыжах на 2 км (мин., сек.)	14.10	13.50	13.00	14.50	14.30	13.50

	или на 3 км	Без учета вр	Без учета вр	Без учета вр	Без учета вр	Без учета вр	Без учета вр
	или кросс на 3 км по пересеченной местности*	Без учета вр	Без учета вр	Без учета вр	Без учета вр	Без учета вр	Без учета вр
7	Плавание 50 м (мин., сек.)	Без учета вр	Без учета вр	0.50	Без учета вр	Без учета вр	1.05
8	Наклон вперед из положения стоя с прямыми ногами на полу	Достать пол пальцам и	Достать пол пальцам и	Достать пол ладони ми	Достать пол пальцам и	Достать пол пальцам и	Достать пол ладоням и
9	Стрельба из пневматической винтовки из положения сидя или стоя с опорой локтей о стол или стойку, дистанция - 5 м (очки)	10	15	20	10	15	20
Кол-во видов испытаний (тестов), которые необходимо выполнить для получения знака отличия Комплекса**		5	6	7	5	6	7

Оценочные нормативы по физической культуре для обучающихся 7 класса

Упражнения	Мальчики			Девочки		
	5	4	3	5	4	3
<u>Челночный бег</u> 4×9 м, сек	9,8	10,3	10,8	10,1	10,5	11,3
<u>Бег 30 м</u> , с	5,0	5,3	5,6	5,3	5,6	6,0
Бег 60 м, с	9,4	10,0	10,8	9,8	10,4	11,2
Бег 500 метров, мин				2,15	2,25	2,40
Бег 1.000 метров, мин	4,10	4,30	5,00			
Бег 2.000 метров, мин	9,30	10,15	11,15	11,00	12,40	13,50
Бег на лыжах 2 км, мин	12,30	13,30	14,00	13,30	14,00	15,00
Бег на лыжах 3 км, мин	18,00	19,00	20,00	20,00	25,00	28,00
Прыжки в длину с места, см	180	170	150	170	160	145
Подтягивание на перекладине	9	7	5			
Отжимания в упоре лежа	23	18	13	18	12	8
Наклон вперед из положения сидя	11	7	4	16	13	9
Подъем туловища за 1 мин из положения лежа (пресс), раз	45	40	35	38	33	25
Прыжки на скакалке, за 20 секунд	46	44	42	52	50	48

Контрольные нормативы на основе ВФСК ГТО для 7 класса

Контрольные упражнения	Уровень					
	высокий	средний	низкий	высокий	средний	низкий
	мальчики			девочки		
Бег 60 м. (сек.)	8,7	9,7	10,0	9,6	10,6	10,9
Бег на 2 км.	9.00	9.30	9.55	11.00	11.40	12.10

Бег на 3 км.	Без учета времени					
Подтягивание на высокой перекладине	10	6	4	-	-	-
Подтягивание на низкой перекладине (д)	-	-	-	18	11	9
Сгибание и разгибание рук в упоре лежа				15	9	7
Наклон вперед из положения стоя, не сгибая ног в коленях	Коснуться пальцами пола	Коснуться пальцами пола	Коснуться пальцами пола	Коснуться пальцами пола	Коснуться пальцами пола	Коснуться пальцами пола
Прыжок в длину с разбега	390	350	330	330	290	280
Прыжок в длину с места (см.)	200	185	175	175	155	150
Поднимание туловища из положения лежа (за 1 минуту)	47	36	30	40	30	25
Метание мяча весом 150 грамм на дальность	40	35	30	26	21	18
Бег на лыжах на 3 км.	16.30	17.45	18.45	19.30	21.30	22.30
Бег на лыжах на 5 км.	26.00	27.15	28.00	Без учета времени		
Плавание 50 м.	0.43	Без учета	Без учета	1.05	Без учета	Без учета

Оценочные нормативы по физической культуре для обучающихся 8 класса

Упражнения	Мальчики			Девочки		
	5	4	3	5	4	3
Челночный бег 4×9 м, сек	9,6	10,1	10,6	10,0	10,4	11,2
Бег 30 м, с	4,8	5,1	5,4	5,1	5,6	6,0
Бег 60 м, с	9,3	9,7	10,5	9,7	10,4	10,8
Бег 1.000 метров, мин	3,50	4,20	4,50	4,20	4,50	5,15
Бег 2.000 метров, мин	9,00	9,45	10,30	10,50	12,30	13,20
Бег на лыжах 3 км, мин	16,00	17,00	18,00	19,30	20,30	22,30
Бег на лыжах 5 км, мин	без учета времени					
Прыжки в длину с места, см	190	180	165	175	165	156
Подтягивание на перекладине	10	8	5			
Отжимания в упоре лежа	25	20	15	19	13	9
Наклон вперед из положения сидя	12	8	5	18	15	10
Подъем туловища за 1 мин из положения лежа (пресс), раз	48	43	38	38	33	25
Прыжки на скакалке, за 25 секунд	56	54	52	62	60	58

Контрольные нормативы на основе ВФСК ГТО для 8 класса

Контрольные упражнения	Уровень					
	высокий	средний	низкий	высокий	средний	низкий

	мальчики			девочки		
Бег 60 м. (сек.)	8,7	9,7	10,0	9,6	10,6	10,9
Бег на 2 км.	9.00	9.30	9.55	11.00	11.40	12.10
Бег на 3 км.	Без учета времени					
Подтягивание на высокой перекладине	10	6	4	-	-	-
Подтягивание на низкой перекладине (д)	-	-	-	18	11	9
Сгибание и разгибание рук в упоре лежа				15	9	7
Наклон вперед из положения стоя, не сгибая ног в коленях	Коснуться пальцами пола	Коснуться пальцами пола	Коснуться пальцами пола	Коснуться пальцами пола	Коснуться пальцами пола	Коснуться пальцами пола
Прыжок в длину с разбега	390	350	330	330	290	280
Прыжок в длину с места (см.)	200	185	175	175	155	150
Поднимание туловища из положения лежа (за 1 минуту)	47	36	30	40	30	25
Метание мяча весом 150 грамм на дальность	40	35	30	26	21	18
Бег на лыжах на 3 км.	16.30	17.45	18.45	19.30	21.30	22.30
Бег на лыжах на 5 км.	26.00	27.15	28.00	Без учета времени		
Плавание 50 м.	0.43	Без учета	Без учета	1.05	Без учета	Без учета

Оценочные нормативы по физической культуре для обучающихся 9 класса

Упражнения	Мальчики			Девочки		
	5	4	3	5	4	3
Челночный бег 4×9 м, сек	9,6	10,1	10,6	10,0	10,4	11,2
Бег 30 м, с	4,8	5,1	5,4	5,1	5,6	6,0
Бег 60 м, с	9,2	9,7	10,5	9,7	10,4	10,8
Бег 1.000 метров, мин	3,50	4,20	4,50	4,20	4,50	5,15
Бег 2.000 метров, мин	9,00	9,45	10,30	10,50	12,30	13,20
Бег на лыжах 3 км, мин	16,00	17,00	18,00	19,30	20,30	22,30
Бег на лыжах 5 км, мин	без учета времени					
Прыжки в длину с места, см	190	180	165	175	165	156
Подтягивание на перекладине	10	8	5			
Отжимания в упоре лежа	25	20	15	19	13	9
Наклон вперед из положения сидя	12	8	5	18	15	10
Подъем туловища за 1 мин из положения лежа (пресс), раз	48	43	38	38	33	25

Прыжки на скакалке, за 25 секунд	56	54	52	62	60	58
----------------------------------	----	----	----	----	----	----

Контрольные нормативы на основе ВФСК ГТО для 9 класса

Контрольные упражнения	Уровень					
	высокий	средний	низкий	высокий	средний	низкий
	мальчики			девочки		
Бег 60 м. (сек.)	8,7	9,7	10,0	9,6	10,6	10,9
Бег на 2 км.	9.00	9.30	9.55	11.00	11.40	12.10
Бег на 3 км.	Без учета времени					
Подтягивание на высокой перекладине	10	6	4	-	-	-
Подтягивание на низкой перекладине (д)	-	-	-	18	11	9
Сгибание и разгибание рук в упоре лежа				15	9	7
Наклон вперед из положения стоя, не сгибая ног в коленях	Коснуться пальцами пола	Коснуться пальцами пола	Коснуться пальцами пола	Коснуться пальцами пола	Коснуться пальцами пола	Коснуться пальцам и пола
Прыжок в длину с разбега	390	350	330	330	290	280
Прыжок в длину с места (см.)	200	185	175	175	155	150
Поднимание туловища из положения лежа (за 1 минуту)	47	36	30	40	30	25
Метание мяча весом 150 грамм на дальность	40	35	30	26	21	18
Бег на лыжах на 3 км.	16.30	17.45	18.45	19.30	21.30	22.30
Бег на лыжах на 5 км.	26.00	27.15	28.00	Без учета времени		
Плавание 50 м.	0.43	Без учета	Без учета	1.05	Без учета	Без учета

Критерии и нормы оценивания по Искусству (ИЗО)

Оценка “5” если: обучающийся полностью справляется с поставленной целью урока; правильно излагает изученный материал и умеет применить полученные знания на практике; верно решает композицию рисунка, т.е. гармонично согласовывает между собой все компоненты изображения; умеет подметить и передать в изображении наиболее характерное.

Оценка “4”: учащийся полностью овладел программным материалом, но при изложении его допускает неточности второстепенного характера; гармонично согласовывает между собой все компоненты изображения; умеет подметить, но не совсем точно передаёт в изображении наиболее характерное.

Оценка “3”: учащийся слабо справляется с поставленной целью урока; допускает неточность в изложении изученного материала.

Оценка “2”: учащийся допускает грубые ошибки в ответе; не справляется с поставленной целью урока;

Оценивание тестовых работ учащихся осуществляется в зависимости от процентного соотношения выполненных заданий. Оценивается работа следующим образом:

85-100% выполненных заданий оценка «5»

65-84% оценка «4»

50-64% оценка «3»

Критерии и нормы оценивания по Основам духовно-нравственной культуры народов России

Учебные достижения обучающихся в рамках освоения курса «Основы духовно-нравственной культуры народов России» оцениваются качественно с выявлением уровня усвоения программного материала: уровни (высокий уровень, повышенный уровень, базовый уровень, низкий уровень) соответствуют отметкам «5», «4», «3», «2».

Формами контроля освоения программного материала обучающимися по курсу «Основы духовно-нравственной культуры народов России» являются устный ответ (ответ на вопрос, сообщение), письменный ответ на проблемный вопрос, диагностическая тестовая работа, проект, презентация, зачёт.

Нормы оценивания диагностической тестовой работы:

Высокий уровень (соответствует оценке «5»): число верных ответов -от 90 до 100%.

Повышенный уровень (оценка «4»): число верных ответов -от 70 до 89%.

Базовый уровень (соответствует оценке «3»): число верных ответов -от 50 до 69%.

Низкий уровень (соответствует оценке «2»): число верных ответов менее 50%.

Нормы оценивания устного ответа:

Высокий уровень (соответствует отметке «5»): ученик последовательно, чётко, связно, обоснованно и безошибочно излагает учебный материал; дает ответ в логической последовательности с использованием принятой терминологии; показывает понимание сущности рассматриваемых понятий, явлений и закономерностей, теорий, взаимосвязей; умеет выделять главное, самостоятельно подтверждать ответ конкретными примерами, фактами; самостоятельно анализирует и обобщает теоретический материал; свободно устанавливает межпредметные (на основе ранее приобретенных знаний) и внутрипредметные связи; уверенно и безошибочно применяет полученные знания в решении новых, ранее не встречавшихся задач; рационально использует наглядные пособия, справочные материалы, учебник, дополнительную литературу, первоисточники; применяет упорядоченную систему условных обозначений при ведении записей, сопровождающих ответ; допускает в ответе недочеты, которые легко исправляет по требованию учителя.

Повышенный уровень (соответствует отметке «4»): ученик показывает знание всего изученного учебного материала; дает в основном правильный ответ; учебный материал излагает в обоснованной логической последовательности с приведением конкретных примеров, при этом допускает одну негрубую ошибку или не более двух недочетов в использовании терминологии учебного предмета, которые может исправить самостоятельно; анализирует и обобщает теоретический материал; соблюдает основные правила культуры устной и письменной речи.

Базовый уровень (соответствует отметке «3»): ученик демонстрирует усвоение основного содержания учебного материала, имеет пробелы, не препятствующие дальнейшему усвоению учебного материала; применяет полученные знания при ответе на вопрос, анализе предложенных ситуаций по образцу; допускает ошибки в использовании терминологии учебного предмета; показывает недостаточную сформированность отдельных знаний и умений; выводы и обобщения аргументирует слабо, допускает в них ошибки; затрудняется при анализе и обобщении учебного материала; дает

неполные ответы на вопросы учителя или воспроизводит содержание ранее прочитанного учебного текста, слабо связанного с заданным вопросом.

Низкий уровень (соответствует отметке «2»): ученик не раскрыл основное содержание учебного материала в пределах поставленных вопросов; не умеет применять имеющиеся знания к решению конкретных вопросов и задач по образцу; допускает в ответе более двух грубых ошибок, которые не может исправить даже при помощи учеников и учителя, не даёт ответа.

Нормы оценивания письменного ответа на проблемный вопрос:

Содержание письменного ответа на проблемный вопрос оценивается по следующим критериям:

- соответствие работы ученика теме и основной мысли;
- полнота раскрытия тема;
- правильность фактического материала;
- последовательность изложения.

При оценке речевого оформления учитываются:

- разнообразие словарного и грамматического строя речи;
- стилевое единство и выразительность речи;
- число языковых ошибок и стилистических недочетов.

Высокий уровень (соответствует отметке «5»): содержание работы полностью соответствует теме; фактические ошибки отсутствуют; содержание изложенного последовательно; работа отличается богатством словаря, точностью словоупотребления; достигнуто смысловое единство текста, иллюстраций, дополнительного материала. В работе допущен 1 недочет в содержании; 1-2 речевых недочета; 1 грамматическая ошибка.

Повышенный уровень (соответствует отметке «4»): содержание работы в основном соответствует теме (имеются незначительные отклонения от темы); имеются единичные фактические неточности; имеются незначительные нарушения последовательности в изложении мыслей; имеются отдельные непринципиальные ошибки в оформлении работы. В работе допускается не более 2-х недочетов в содержании, не более 3-4 речевых недочетов, не более 2-х грамматических ошибок.

Базовый уровень (соответствует отметке «3»): в работе допущены существенные отклонения от темы; работа достоверна в главном, но в ней имеются отдельные нарушения последовательности изложения; оформление работы не аккуратное, есть претензии к соблюдению норм и правил библиографического и иллюстративного оформления. В работе допускается не более 4-х недочетов в содержании, 5 речевых недочетов, 4 грамматических ошибки.

Низкий уровень (соответствует отметке «2»): работа не соответствует теме; допущено много фактических ошибок; нарушена последовательность изложения во всех частях работы; отсутствует связь между ними; работа не соответствует плану; крайне беден словарь; нарушено стилевое единство текста; отмечены серьезные претензии к качеству оформления работы. Допущено до 7 речевых и до 7 грамматических ошибок.

Зачет может проводиться путем устного или письменного опроса, тестирования. Выполненная работа оценивается отметками "зачет" или "незачет". Считается, что ученик обнаружил достаточную базовую подготовку ("зачет"), если он дал не менее 50 % правильных ответов. самостоятельно; анализирует и обобщает теоретический материал.

Нормы оценок тестовой работы.

При оценке ответов учитывается:

- аккуратность работы
- работа выполнена самостоятельно или с помощью учителя или учащихся.

% выполнения	Оценка
0-9	1
10-49	2
50-69	3
70-89	4
90-100	5

Критерии и нормы оценивания проектов и презентаций

Презентация и защита

Критерии	Баллы
Качество презентации. Эстетическое оформление.Инфографика.	1
Соответствие содержания презентации заявленной теме	1
Доступность изложения материала	1
Самостоятельность выполнения задания.	1
Качество защиты презентации	1

- «5» высокий уровень - 5 баллов (выполнены правильно все критерии)
- «4» повышенный уровень – 4 балла (не соблюдены 1-2 критерия)
- «3» базовый уровень - 2 балла (допущены ошибки по трем требованиям)
- «2» низкий уровень – менее 2 баллов (допущены ошибки более чем по трем требованиям)

Критерии оценивания проекта

Предметные результаты (максимальное значение - 3 балла)

- 1.Знание основных терминов и фактического материала по теме проекта
- 2.Знание существующих точек зрения (подходов) к проблеме и способов ее решения
- 3.Знание источников информации

Метапредметные результаты (максимальное значение -7 баллов)

- 1.Умение выделять проблему и обосновывать ее актуальность
- 2.Умение формулировать цель, задачи
- 3.Умение сравнивать, сопоставлять, обобщать и делать выводы
- 4.Умение выявлять причинно-следственные связи, приводить и иллюстрировать примерами аргументы
- 5.Умение соотнести полученный результат (конечный продукт) с поставленной целью
- 6.Умение находить требуемую информацию в различных источниках.
- 7.Владение грамотной, эмоциональной и свободной речью

Таблица перевода оценки индивидуального проекта

Уровень	% выполнения	Баллы	Отметка
3-высокий	90-100	9-10	5
2-повышенный	70-89	7-8	4
1-базовый	50-69	5-6	3
0-ниже среднего	Менее 50	4 и менее	2

2.Содержательный раздел основной образовательной программы основного общего образования

2.1.Программа развития универсальных учебных действий, включающая формирование компетенций обучающихся в области использования информационно-коммуникационных технологий, учебно-исследовательской и проектной деятельности

Программа развития универсальных учебных действий (УУД) составлена на основе требований

ФГОС и содержит информацию о целях, понятиях и характеристиках УУД, планируемых результатах развития компетентности обучающихся, а также описания особенностей реализации направления учебно-исследовательской и проектной деятельности и описание содержания и форм организации учебной деятельности по развитию ИКТ-компетентности, описание форм взаимодействия участников образовательного процесса в образовании.

Программа развития универсальных учебных действий (программа формирования общеучебных умений и навыков) при получении основного общего образования (далее - Программа) должна быть направлена на:

реализацию требований Стандарта к личностным и метапредметным результатам освоения основной образовательной программы основного общего образования, системно-деятельностного подхода, развивающего потенциала основного общего образования;

повышение эффективности освоения обучающимися основной образовательной программы основного общего образования, усвоения знаний и учебных действий, расширение возможностей ориентации в различных предметных областях, научном и социальном проектировании, профессиональной ориентации, строении и осуществлении учебной деятельности;

формирование у обучающихся основ культуры исследовательской и проектной деятельности и навыков разработки, реализации и общественной презентации обучающимися результатов исследования, предметного или межпредметного учебного проекта, направленного на решение научной, личностно и (или) социально значимой проблемы.

Программа должна обеспечивать:

развитие у обучающихся способности к саморазвитию и самосовершенствованию;

формирование личностных ценностно-смысловых ориентиров и установок, личностных, регулятивных, познавательных, коммуникативных универсальных учебных действий;

формирование опыта переноса и применения универсальных учебных действий в жизненных ситуациях для решения задач общекультурного, личностного и познавательного развития обучающихся; повышение эффективности усвоения обучающимися знаний и учебных действий, формирования компетенций и компетентностей в предметных областях, учебно-исследовательской и проектной деятельности;

формирование навыков участия в различных формах организации учебно-исследовательской и проектной деятельности (творческие конкурсы, олимпиады, научные общества, научно-практические конференции, олимпиады, национальные образовательные программы и т. д.);

овладение приемами учебного сотрудничества и социального взаимодействия со сверстниками, старшими школьниками и взрослыми в совместной учебно-исследовательской и проектной деятельности;

формирование и развитие компетенции обучающихся в области использования информационно-коммуникационных технологий на уровне общего пользования, включая владение информационно-коммуникационными технологиями, поиском, построением и передачей информации, презентацией выполненных работ, основами информационной безопасности, умением безопасного использования средств информационно-коммуникационных технологий (далее - ИКТ) и сети Интернет.

2.1.1. Цели и задачи программы, описание ее места и роли в реализации требований ФГОС

Цель программы развития УУД: обеспечение регулирования освоения метапредметных умений, то

есть способов действий, применимых в рамках, как образовательного процесса, так и при решении проблем в реальных жизненных ситуациях и формирование у учащихся способности к самостоятельному учебному целеполаганию и учебному сотрудничеству.

Для реализации цели выдвинуты следующие **задачи**:

- показать связь формируемых УУД с содержанием учебных предметов, используемых технологий и форм работы;
- определить перечень метапредметных результатов
- охарактеризовать систему типовых заданий для формирования личностных результатов и УУД в жизненных ситуациях;
- формирование умений и навыков учебно-исследовательской и проектной деятельности;
- формирование ИКТ-компетентности учащихся.

Формирование системы универсальных учебных действий осуществляется с учетом возрастных особенностей развития личностной и познавательной сфер обучающегося. УУД представляют собой целостную взаимосвязанную систему, определяемую общей логикой возрастного развития.

Так как в подростковом возрасте ведущей деятельностью является межличностное общение, приоритетными становятся коммуникативные учебные действия. В этом смысле основной задачей для основной школы в развитии УУД становится «иницирование учебного сотрудничества».

2.1.2. Описание понятий, функций, состава и характеристик универсальных учебных действий (регулятивных, познавательных и коммуникативных) и их связи с содержанием отдельных учебных предметов, внеурочной и внешкольной деятельностью, а также места отдельных компонентов универсальных учебных действий в структуре образовательного процесса

Понятие «универсальные учебные действия (УУД)» в широком смысле, умение учиться, а в узком - совокупность способов действий, обеспечивающих самостоятельное усвоение новых знаний, формирование предметных, личностных и метапредметных результатов, включая организацию этого процесса. Способность обучающегося самостоятельно успешно усваивать новые знания, формировать умения и компетентности, включая самостоятельную организацию этого процесса, т.е. умение учиться, обеспечивается тем, что универсальные учебные действия как обобщённые действия открывают учащимся возможность широкой ориентации как в различных предметных областях, так и в строении самой учебной деятельности, включающей осознание её целевой направленности, ценностно-смысловых и операциональных характеристик. Таким образом, достижение умения учиться предполагает полноценное освоение обучающимися всех компонентов учебной деятельности, которые включают: познавательные и учебные мотивы, учебную цель, учебную задачу, учебные действия и операции (ориентировка, преобразование материала, контроль и оценка). Умение учиться — существенный фактор повышения эффективности освоения учащимися предметных знаний, формирования умений и компетенций, образа мира и ценностно-смысловых оснований личностного морального выбора.

В составе универсальных учебных действий, соответствующих ключевым целям общего образования выделены три вида учебной деятельности:

- 1) регулятивные;
- 2) познавательные;
- 3) коммуникативные

УУД	Виды
Регулятивные	<p><i>целеполагание</i> как постановка учебной задачи на основе соотнесения того, что уже известно и усвоено учащимся, так и того, что еще неизвестно;</p> <p><i>планирование</i>—определение последовательности промежуточных целей с учетом конечного результата; составление плана и последовательности действий;</p> <p><i>прогнозирование</i> — предвосхищение результата и уровня усвоения знаний, его временных характеристик;</p> <p><i>контроль</i> в форме сличения способа действия и его результата с заданным эталоном с целью обнаружения отклонений и отличий от эталона;</p> <p><i>коррекция</i> — внесение необходимых дополнений и корректив в план и способ действия в случае расхождения эталона, <u>реального действия и его результата</u>.</p> <p>- <i>оценка</i> — выделение и осознание учащимся того, что уже усвоено и что еще нужно усвоить, осознание качества и уровня усвоения;</p> <p><i>саморегуляция</i> как способность к мобилизации сил и энергии, к волевому усилию (к выбору в ситуации мотивационного конфликта) и к преодолению препятствий</p>
Познавательные	<p><i>общеучебные универсальные действия:</i></p> <ul style="list-style-type: none"> - самостоятельное выделение и формулирование познавательной цели; - поиск и выделение необходимой информации; применение методов информационного поиска, в том числе с помощью компьютерных средств; - структурирование знаний; - осознанное и произвольное построение речевого высказывания в устной и письменной форме; - выбор наиболее эффективных способов решения задач в зависимости от конкретных условий; - рефлексия способов и условий действия, контроль и оценка процесса и результатов деятельности; - смысловое чтение как осмысление цели чтения и выбор вида чтения в зависимости от цели; извлечение необходимой информации из прослушанных текстов различных жанров; определение основной и второстепенной информации; свободная ориентация и восприятие текстов художественного, научного, публицистического и официально-делового стилей; понимание и адекватная оценка языка средств массовой информации; - постановка и формулирование проблемы, самостоятельное создание алгоритмов деятельности при решении проблем творческого и поискового характера. - моделирование — преобразование объекта из чувственной формы в модель, где выделены существенные характеристики объекта пространственно-графические или знаково-символические) <i>логические универсальные действия:</i> - анализ объектов с целью выделения признаков (существенных, и несущественных);

	<ul style="list-style-type: none"> - синтез — составление целого из частей, в том числе самостоятельное достраивание с восполнением недостающих компонентов; - выбор оснований и критериев для сравнения, классификации объектов; - установление причинно-следственных связей; - построение логической цепи рассуждений, выдвижение гипотез и их обоснование, доказательство; <p><i>постановка и самостоятельное создание способов решения проблем творческого и поискового характера</i></p> <ul style="list-style-type: none"> - формулирование проблемы.
Коммуникативные	<p>социальную компетентность и учет позиции других людей, партнеров по общению или деятельности; умение слушать и вступать в диалог; участвовать в коллективном обсуждении проблем; интегрироваться в группу сверстников и строить продуктивное взаимодействие и сотрудничество со сверстниками и взрослыми.</p>

Развитие УУД в основной школе

Класс	Учебно-управленческие умения. Регулятивные УУД
5	<p>Определять наиболее четкую последовательность действий по выполнению учебной задачи.</p> <p>Определять последовательность выполнения домашней работы.</p>
6	Ставить общие и частные задачи образовательной деятельности.
7	Адаптировать основные этапы учебного труда под индивидуальные особенности.
8	Владеть различными видами самоконтроля с учетом специфики предмета. Самостоятельно оценивать учебную деятельность посредством сопоставления с деятельностью других учеников, деятельностью в прошлом, с существующими нормами.
9	Самостоятельно оценивать деятельность учеников посредством сравнения с существующими нормами оценки. Вносить необходимые коррективы в содержание, объем учебной задачи, последовательность и время ее выполнения.
Класс	Учебно-информационные умения. Познавательные УУД
5	<p>Читать бегло, сознательно, правильно, с соблюдением необходимой меры выразительности читать художественные, научно-популярные, публицистические и официально-деловые тексты. Использовать в соответствии с учебной задачей следующие <i>виды чтения</i>: сплошное, выборочное, <i>беглое, сканирование; аналитическое</i>, комментированное; по ролям; <i>предварительное, повторное</i>. Работать с основными компонентами текста учебника: оглавлением; учебным текстом; вопросами и заданиями; словарём; приложениями и образцами; иллюстрациями, схемами, таблицами иносками. Создавать письменные <i>тексты различных типов</i>. Составлять <i>простой план</i> текста. Составлять на основании данного текста <i>таблицы, схемы, график</i>.</p>
6	<p>Самостоятельно подготовиться к <i>выразительному чтению</i> проанализированного на занятии художественного, публицистического, научно-популярного текста.</p> <p>Пользоваться библиографической карточкой. Уметь библиографически описать книги одного-двух авторов. Различать научные, официально-деловые, публицистические и художественные</p>

	письменные тексты. Подбирать и группировать материал по определённой теме из научных, официально-деловых, публицистических и художественных текстов. Составлять <i>простой план</i> письменного текста. Составлять <i>сложный план</i> текста. Составлять на основании данного текста <i>таблицы, схемы, график</i> .
7	Определять примерное содержание незнакомой книги по титульному листу, оглавлению, предисловию, послесловию, иллюстрациям, аннотации. Определять <i>объект анализа и синтеза</i> отграничивать вещь или процесс от других явлений или процессов. Определять <i>аспект анализа и синтеза</i> , устанавливать точку зрения, с которой будут определяться существенные признаки изучаемого объекта. Определять <i>компоненты объекта</i> . Определять <i>пространственные отношения компонентов объекта</i> . Выполнять <i>неполное однолинейное сравнение</i> , т.е. устанавливать либо только <i>сходство</i> , либо <i>только различие</i> по одному аспекту. Выполнять <i>неполное комплексное сравнение</i> , т.е. устанавливать либо только сходство, либо только различие по нескольким аспектам. Выполнять сравнение по <i>анalogии</i> , т.е. из сходства объектов в некоторых признаках делать предположение об их сходстве в других признаках.
8	Определять <i>причинно-следственные отношения компонентов объекта</i> . Определять <i>существенные признаки объекта</i> . определять <i>объекты сравнения</i> , т.е. отграничивать вещи и процессы от других вещей и процессов. Определять <i>аспект сравнения объектов</i> , т.е. устанавливать точку зрения, с которой будут сопоставляться существенные признаки объектов. Выполнять <i>неполное однолинейное сравнение</i> , т.е. устанавливать либо только <i>сходство</i> , либо <i>только различие</i> по одному аспекту. Выполнять <i>неполное комплексное сравнение</i> , т.е. устанавливать либо только сходство, либо только различие по нескольким аспектам. Выполнять сравнение по <i>анalogии</i> , т.е. из сходства объектов в некоторых признаках делать предположение об их сходстве в других признаках.
9	Выполнять <i>полное однолинейное сравнение</i> , т.е. одновременно устанавливать сходство и различие объектов по одному аспекту. Выполнять <i>полное комплексное сравнение</i> , т.е. одновременно устанавливать сходство и различие объектов по нескольким аспектам. Выполнять сравнение по <i>анalogии</i> , т.е. из сходства объектов в некоторых признаках делать предположение об их сходстве в других признаках. Осуществлять <i>индуктивное обобщение (от единичного достоверного к общему вероятностному)</i> , т.е. определять общие существенные признаки двух и более объектов и зафиксировать их в форме <i>понятия</i> или <i>суждения</i> . Осуществлять <i>дедуктивное обобщение (подведение единичного достоверного под общее достоверное)</i> , т.е. актуализировать понятие, суждение и отождествлять с ним соответствующие существенные признаки одного и более объектов. Осуществлять <i>классификацию</i> , т.е. делить <i>род</i> (класс) на виды (подклассы) на основе установления признаков объектов, составляющих род. Различать <i>объём и содержание понятий</i> , т.е. определяемые объекты и совокупность их существенных признаков. <i>Различать родовое и видовое понятия. Родовое понятие - это понятие, объём которого содержит объём другого понятия.</i> Осуществлять <i>родовидовое определение понятий</i> , т.е. находить ближайший род объектов определяемого понятия и их отличительные существенные признаки. Различать <i>компоненты доказательства, т.е. тезис, аргументы и форму доказательства</i> .
Класс	Коммуникативные умения. Коммуникативные УУД
5	Учитывать позиции собеседника или партнёра по деятельности; действия, направленные на

	сотрудничество.
6	Совершать действия, направленные на кооперацию, сотрудничество; коммуникативно-речевые действия, служащие средством передачи информации другим людям и становления рефлексии.
7	Уметь слушать и вступать в диалог планирование учебного сотрудничества с учителем и сверстниками — определение цели, функций участников, способов взаимодействия. Управлять поведением партнера — контроль, коррекция, оценка его действий.
8	Работать в группе, паре, отстаивать свою точку зрения, соблюдая правила поведения. Оформлять свои мысли в устной и письменной форме.
9	Владеть монологической и диалогической формами речи в соответствии с грамматическими и синтаксическими нормами родного языка.

Универсальные учебные действия представляют собой целостную систему, в которой происхождение и развитие каждого вида учебного действия определяется его отношением с другими видами учебных действий и общей логикой возрастного развития. Учащийся научится регулировать свою деятельность, если научится общению и саморегуляции, а из ситуативно-познавательного и внеситуативно-познавательного общения формируются познавательные действия обучающего.

В развитии УУД в основной школе должна сохраняться преемственность с начальной школой, но приближаться к самостоятельному поиску теоретических знаний и общих способов действий. В этом смысле, работая на этапе основной школы, педагог должен реализовывать два направления деятельности: индивидуализацию образовательного процесса и умение инициативно разворачивать учебное сотрудничество с другими людьми.

Для успешной деятельности по развитию УУД можно проводить занятия в разнообразных формах: уроки одновозрастные и разновозрастные; занятия, тренинги, проекты, практики, конференции, выездные сессии (школы) и пр., с постепенным расширением возможностей учащихся осуществлять выбор уровня и характера самостоятельной работы.

Формирование УУД в основной школе происходит не только на занятиях по отдельным учебным предметам, но и в ходе внеурочной деятельности, а также в рамках кружков, элективных курсов.

Формы организации деятельности по формированию УУД

Урочная деятельность:

- урок-исследование, урок-лаборатория, урок-творческий отчет, урок - защита проектов, мастерские письма, мастерские построения знаний, мастерские ценностных ориентаций;
- учебный эксперимент, который позволяет организовать освоение элементов деятельности: планирование, проведение эксперимента, обработка и анализ его результатов;
- домашнее задание исследовательского характера;

Внеурочная деятельность:

- образовательные экскурсии по предметам;
- факультативные занятия, предполагающие углубленное изучение различных предметов;
- участие учащихся в предметных олимпиадах, конкурсах и конференциях.

2.1.3. Типовые задачи применения универсальных учебных действий

Задачи на применение УУД могут строиться как на материале учебных предметов, так и на практических ситуациях, встречающихся в жизни учащихся и имеющих для них определенное значение (экология,

молодежные субкультуры, бытовые практико- ориентированные ситуации, логистика и др.).

Различаются два типа заданий, связанных с УУД:

- задания, позволяющие в рамках образовательного процесса сформировать УУД (направлены на формирование целой группы связанных друг с другом универсальных учебных действий. Действия могут относиться как к одной категории (например, регулятивные), так и к разным);
- задания, позволяющие диагностировать уровень сформированности УУД (способность учащегося применять какое-то конкретное универсальное учебное действие).

В основной школе возможно используются следующие типы задач:

1. Задачи, формирующие коммуникативные УУД:

- на учет позиции партнера;
- на организацию и осуществление сотрудничества;
- на передачу информации и отображение предметного содержания;
- тренинги коммуникативных навыков;
- ролевые игры.

2. Задачи, формирующие познавательные УУД:

- проекты на выстраивание стратегии поиска решения задач;
- задачи на сериацию, сравнение, оценивание;
- проведение эмпирического исследования;
- проведение теоретического исследования;
- смысловое чтение.

3. Задачи, формирующие регулятивные УУД:

- на планирование;
- на ориентировку в ситуации;
- на прогнозирование;
- на целеполагание;
- на принятие решения;
- на самоконтроль.

Развитию регулятивных УУД способствует также использование в учебном процессе системы таких индивидуальных или групповых учебных заданий, которые наделяют обучающихся функциями организации их выполнения:

- планирование этапов выполнения работы,
- отслеживание продвижения в выполнении задания,
- соблюдение графика подготовки и предоставления материалов,
- поиск необходимых ресурсов, распределения обязанностей и контроля качества выполнения работы.

Распределение материала и типовых задач по различным предметам не является жестким, начальное освоение одних и тех же УУД и закрепление освоенного может происходить в ходе занятий по разным предметам, при этом должен соблюдаться баланс между временем освоения и временем использования соответствующих действий.

Задачи на применение УУД могут носить как открытый, так и закрытый характер.

При работе с задачами на применение УУД для оценивания результативности возможно практиковать

технологии «формирующего оценивания», в том числе бинарную и критериальную оценки.

2.1.4. Описание особенностей реализации основных направлений и планируемых результатов учебно-исследовательской и проектной деятельности обучающихся (исследовательское, инженерное, прикладное, информационное, социальное, игровое, творческое направление проектов) в рамках урочной и внеурочной деятельности по каждому из направлений, а также особенностей формирования ИКТ-компетенций.

Одним из путей повышения мотивации и эффективности учебной деятельности в основной школе является включение обучающихся в учебно-исследовательскую и проектную деятельность.

Специфика **проектной деятельности обучающихся** в значительной степени связана с ориентацией на получение проектного результата, обеспечивающего решение прикладной задачи и имеющего конкретное выражение. Проектная деятельность учащегося рассматривается с нескольких сторон: продукт как материализованный результат, процесс как работа по выполнению проекта, защита проекта как иллюстрация образовательного достижения обучающегося и ориентирована на формирование и развитие метапредметных и личностных результатов обучающихся.

Особенностью **учебно-исследовательской деятельности** является «приращение» в компетенциях учащегося. Ценность учебно-исследовательской работы определяется возможностью обучающихся посмотреть на различные проблемы с позиции ученых, занимающихся научным исследованием.

Учебно-исследовательская работа учащихся может быть организована по двум направлениям:

- урочная учебно-исследовательская деятельность обучающихся: проблемные уроки; семинары; практические и лабораторные занятия, др.;
- внеурочная учебно-исследовательская деятельность обучающихся, которая является логическим продолжением урочной деятельности: научно-исследовательская и реферативная работа, интеллектуальные марафоны, конференции и др. Учебно-исследовательская и проектная деятельность обучающихся может проводиться в том числе по таким направлениям, как:
 - исследовательское;
 - инженерное;
 - прикладное;
 - информационное;
 - социальное;
 - игровое;
 - творческое.

Отличия учебно-исследовательской и проектной деятельности обучающихся

	Цели	Ресурсы	Сроки
Исследование	Открытие новых знаний	Нет принципиальных ограничений	Нет принципиальных ограничений
Проект	Получение оригинального результата(знания, изделия, мероприятия, решения проблем	Ограничены заранее	Ограничены заранее

Исследовательский проект	Открытие новых для обучающегося знаний	Ограничены заранее	Ограничены заранее
Учебное исследование	Открытие новых для обучающегося знаний	Нет принципиальных ограничений	Нет принципиальных ограничений
Учебный исследовательский проект	Открытие новых для обучающегося знаний	Ограничены заранее	Ограничены заранее
Учебный проект	Самостоятельное изучение темы, подтверждаемое применением полученных знаний - выполнением проектов	Ограничены заранее	Ограничены Заранее

В рамках каждого из направлений могут быть определены общие принципы, виды и формы реализации учебно-исследовательской и проектной деятельности, которые могут быть дополнены и расширены с учетом конкретных особенностей и условий школы.

Последовательность работы над проектом

Стадия работы над проектом	Содержание работы	Деятельность учащихся	Деятельность учителя
1	2	3	4
Подготовка	Определение темы и целей проекта, его исходного положения. Подбор рабочей группы	Обсуждают тему проекта с учителем и получают при необходимости дополнительную информацию	Знакомит со смыслом проектного подхода и мотивирует учащихся. Помогает в определении цели проекта. Наблюдает за работой учеников.
Планирование	а) Определение источников необходимой информации. б) Определение способов сбора и анализа информации. в) Определение способа представления результатов (формы проекта) г) Установление процедур и критериев оценки результатов проекта. д) Распределение задач (обязанностей) между членами рабочей группы	Формируют задачи проекта. Вырабатывают план действий. Выбирают и обосновывают свои критерии успеха проектной деятельности.	Предлагает идеи, высказывает предположения. Наблюдает за работой обучающихся.

Исследование	1.Сбор и уточнение информации (основные инструменты: интервью, опросы, наблюдения, эксперименты и т.п.) 2.Выявление («мозговой штурм») и обсуждение альтернатив, возникших в ходе выполнения проекта. 3.Выбор оптимального варианта хода проекта. 4.Поэтапное выполнение исследовательских задач проекта	Поэтапно выполняют задачи проекта	Наблюдает, советует, косвенно руководит деятельностью учащихся
Выводы	Анализ информации. Формулирование Выводов	Выполняют исследование и работают над проектом, анализируя информацию. Оформляют проект	Наблюдает, советует (по просьбе учащихся)
Представление (защита) проекта и оценка его результатов	Подготовка отчета о ходе выполнения проекта с объяснением полученных результатов (возможные формы отчета: устный отчет, устный отчет с демонстрацией материалов, письменный отчет). Анализ выполнения проекта, достигнутых результатов (успехов и неудач) и причин этого	Представляют проект, участвуют в его коллективном самоанализе и оценке.	Слушает, задает целесообразные вопросы в роли рядового участника. При необходимости направляет процесс анализа. Оценивает усилия учащихся, качество отчета, креативность, качество использования источников, потенциал продолжения проекта

Выбор тематики проектов в разных ситуациях может быть различным. В одних случаях учителя определяют тематику с учетом учебной ситуации по своему предмету, естественных профессиональных интересов, интересов и способностей обучающихся.

В других — тематика проектов, особенно предназначенных для внеурочной деятельности, может быть предложена и самими учащимися, которые, естественно, ориентируются при этом на собственные интересы, не только чисто познавательные, но и творческие, прикладные.

Чаще, однако, темы проектов относятся к какому-то практическому вопросу, актуальному для повседневной жизни и, вместе с тем, требующему привлечения знаний обучающихся не по одному предмету, а из разных областей, их творческого мышления, исследовательских навыков. Таким образом, кстати, достигается вполне естественная интеграция знаний. **Итоги** проектной и учебно-исследовательской деятельности - не столько предметные результаты, сколько **интеллектуальное, личностное развитие школьников, рост их компетентности в выбранной для исследования или проекта сфере, формирование умения сотрудничать в коллективе и самостоятельно работать,**

уяснение сущности творческой исследовательской и проектной работы, которая рассматривается как показатель успешности (неуспешности) исследовательской деятельности.

Типология форм организации проектной деятельности

Типология форм организации проектной деятельности (проектов) обучающихся в образовательном учреждении может быть представлена по следующим основаниям:

- **видам проектов:** информационный (поисковый), исследовательский, творческий, социальный, прикладной (практико-ориентированный), игровой (ролевой), инновационный (предполагающий организационно-экономический механизм внедрения);
- **содержанию:** монопредметный, метапредметный, относящийся к области знаний (нескольким областям), относящийся к области деятельности и пр.;
- **количеству участников:** индивидуальный, парный, малогрупповой (до 5 человек), групповой (до 15 человек), коллективный (класс и более в рамках школы), муниципальный, всероссийский, международный, сетевой (в рамках сложившейся партнерской сети, в том числе в Интернете);
- **длительности (продолжительности)** проекта: от проекта-урока до вертикального многолетнего проекта;

дидактической цели: ознакомление обучающихся с методами и технологиями проектной деятельности, обеспечение индивидуализации и дифференциации обучения, поддержка мотивации в обучении, реализация потенциала личности и пр.

Особое значение для развития УУД в основной школе имеет индивидуальный проект, представляющий собой самостоятельную работу, осуществляемую учащимся на протяжении длительного периода, возможно, в течение всего учебного года. В ходе такой работы учащийся (автор проекта) самостоятельно или с небольшой помощью педагога получает возможность научиться планировать и работать по плану - это один из важнейших не только учебных, но и социальных навыков, которым должен овладеть школьник.

Формы организации учебно-исследовательской деятельности на урочных занятиях могут быть следующими:

- урок-исследование, урок-лаборатория, урок - творческий отчет, урок изобретательства, урок «Удивительное рядом», урок - рассказ об ученых, урок - защита исследовательских проектов, урок-экспертиза, урок «Патент на открытие», урок открытых мыслей;
- учебный эксперимент, который позволяет организовать освоение таких элементов исследовательской деятельности, как планирование и проведение эксперимента, обработка и анализ его результатов;
- домашнее задание исследовательского характера может сочетать в себе разнообразные виды, причем позволяет провести учебное исследование, достаточно протяженное во времени.

Формы организации учебно-исследовательской деятельности на внеурочных занятиях могут быть следующими:

- исследовательская практика обучающихся;
- образовательные экспедиции - походы, поездки, экскурсии с четко обозначенными образовательными целями, программой деятельности, продуманными формами контроля. Образовательные экспедиции предусматривают активную образовательную деятельность школьников, в том числе и исследовательского характера;
- факультативные занятия, предполагающие углубленное изучение предмета, дают большие

возможности для реализации учебно-исследовательской деятельности обучающихся;

- ученическое научно-исследовательское общество - форма внеурочной деятельности, которая сочетает работу над учебными исследованиями, коллективное обсуждение промежуточных и итоговых результатов, организацию круглых столов, дискуссий, дебатов, интеллектуальных игр, публичных защит, конференций и др., а также включает встречи с представителями науки и образования, экскурсии в учреждения науки и образования, сотрудничество с другими школами;
- участие учащихся в олимпиадах, конкурсах, конференциях, в том числе дистанционных, предметных неделях, интеллектуальных марафонах предполагает выполнение ими учебных исследований или их элементов в рамках данных мероприятий.

Среди возможных форм представления результатов проектной деятельности можно выделить следующие:

- макеты, модели, рабочие установки, схемы, план-карты;
- постеры, презентации;
- альбомы, буклеты, брошюры, книги;
- реконструкции событий;
- эссе, рассказы, стихи, рисунки;
- результаты исследовательских экспедиций, обработки архивов и мемуаров;
- документальные фильмы, мультфильмы;
- выставки, игры, тематические вечера, концерты;
- сценарии мероприятий;
- веб-сайты, программное обеспечение, компакт-диски (или другие цифровые носители) и др.

Результаты также могут быть представлены в ходе проведения конференций, семинаров и круглых столов.

Итоги учебно-исследовательской деятельности могут быть в том числе представлены в виде статей, обзоров, отчетов и заключений по итогам исследований, проводимых в рамках исследовательских экспедиций, обработки архивов и мемуаров, исследований по различным предметным областям, а также в виде прототипов, моделей, образцов.

2.1.5. Описание содержания, видов и форм организации учебной деятельности по формированию и развитию ИКТ- компетенций

ИКТ-компетентность - это необходимая для успешной жизни и работы в условиях становящегося информационного общества способность учащихся использовать информационные и коммуникационные технологии для доступа к информации, для её поиска, организации, обработки, оценки, а также для её создания и передачи/распространения.

Информационные и коммуникационные технологии применяются в самых разных областях, основное внимание уделяется способностям учащихся использовать информационные и коммуникационные технологии при выполнении универсальных учебных действий:

- 1) познавательных: поиск и организация информации, моделирование, проектирование, хранение и обработка больших объемов данных;
- 2) регулятивных: управление личными проектами, организация времени;
- 3) коммуникативных: непосредственная коммуникация: общение в сети, выступление с

компьютерным сопровождением, опосредованная коммуникация: создание документов и печатных изданий, создание мультимедийной продукции, создание электронных изданий. По каждому из перечисленных направлений умение выполнять что-либо с применением средств ИКТ включает умение выполнять это действие в принципе и уже затем делать это с применением ИКТ. Формируя ИКТ-компетентность школьников важно уделять основное внимание не сугубо компьютерно-инструментальной стороне вопроса, а более эффективному и результативному выполнению того или иного действия. Например, обучая публичным выступлениям с компьютерным сопровождением, рекомендуется концентрировать внимание не на технологических нюансах подготовки презентации, а повышении эффективности и результативности самого выступления вследствие применения компьютерной поддержки.

Основные формы организации формирования ИКТ-компетентности в учебном процессе:

- на уроках информатики с последующим применением сформированных умений в учебном процессе на уроках и во внеурочной деятельности;
- при информатизации традиционных форм учебного процесса, в том числе при участии школьников в процессе информатизации (создание электронных пособий):
 - тесты,
 - виртуальные лаборатории,
 - компьютерные модели,
 - электронные плакаты,
 - типовые задачи в электронном представлении
- при работе в специализированных учебных средах,
- при работе над проектами и учебными исследованиями:
 - поиск информации,
 - исследования,
 - проектирование,
 - создание ИКТ-проектов,
 - оформление, презентации;

По отношению к процессу формирования ИКТ-компетентности урок информатики рассматриваются как средство стартового освоения средств ИКТ для последующего применения их в учебном процессе. Кроме того, уроки информатики призваны помочь учащимся перевести стихийно складывавшиеся умения применения средств ИКТ на более высокий уровень.

Большие возможности для формирования ИКТ-компетентности такие формы учебной деятельности: проекты и учебные исследования. Они проводятся в основном вне уроков, работа над ними может проходить после уроков на компьютерах ОУ или с применением домашних компьютеров. Частный, но важный вид ИКТ-проектов - самостоятельная разработка школьниками под руководством учителей ИКТ-продукции для информатизации традиционных форм учебного процесса: тестов, электронных плакатов и других электронных образовательных ресурсов.

Основные формы организации учебной деятельности по формированию ИКТ- компетенции обучающихся могут включать:

- уроки по информатике и другим предметам;
- элективные курсы;
- кружки;
- интегративные межпредметные проекты;
- внеурочные и внешкольные активности.

Среди видов учебной деятельности, обеспечивающих формирование ИКТ-компетенции обучающихся, можно выделить в том числе такие, как:

- выполняемые на уроках, дома и в рамках внеурочной деятельности задания, предполагающие использование электронных образовательных ресурсов;
- создание и редактирование текстов;
- создание и редактирование электронных таблиц;
- использование средств для построения диаграмм, графиков, блок-схем, других графических объектов;
- создание и редактирование презентаций;
- создание и редактирование графики и фото;
- создание и редактирование видео;
- создание музыкальных и звуковых объектов;
- поиск и анализ информации в Интернете;
- моделирование, проектирование и управление;
- математическая обработка и визуализация данных;
- создание веб-страниц и сайтов;
- сетевая коммуникация между учениками и (или) учителем.

Эффективное формирование ИКТ-компетенции обучающихся может быть обеспечено усилиями команды учителей-предметников, согласование действий которых обеспечивается в ходе регулярных рабочих совещаний по данному вопросу.

2.1.6. Перечень и описание основных элементов ИКТ-компетенций и инструментов их использования. Планируемые результаты формирования и развития компетентности обучающихся в области использования информационно-коммуникационных технологий, подготовка индивидуального проекта, выполняемого в процессе обучения в рамках одного предмета или на межпредметной основе.

Соединение устройств ИКТ (блоки компьютера, устройства сетей, принтер, проектор, сканер, измерительные устройства и т. д.) с использованием проводных и беспроводных технологий; включение и выключение устройств ИКТ; получение информации о характеристиках компьютера; осуществление информационного подключения к локальной сети и глобальной сети Интернет; выполнение базовых операций с основными элементами пользовательского интерфейса: работа с меню, запуск прикладных программ, обращение за справкой; вход в информационную среду образовательной организации, в том числе через Интернет, размещение в информационной среде различных информационных объектов; оценивание числовых параметров информационных процессов (объем памяти, необходимой для хранения информации; скорость передачи информации, пропускная способность выбранного канала и пр.); вывод информации на бумагу, работа с расходными материалами; соблюдение требований к

организации компьютерного рабочего места, техника безопасности, гигиены, эргономики и ресурсосбережения при работе с устройствами ИКТ.

Фиксация и обработка изображений и звуков. Выбор технических средств ИКТ для фиксации изображений и звуков в соответствии с поставленной целью; осуществление фиксации изображений и звуков в ходе процесса обсуждения, проведения эксперимента, природного процесса, фиксации хода и результатов проектной деятельности; создание презентаций на основе цифровых фотографий; осуществление видеосъемки и монтажа отснятого материала с использованием возможностей специальных компьютерных инструментов; осуществление обработки цифровых фотографий с использованием возможностей специальных компьютерных инструментов; осуществление обработки цифровых звукозаписей с использованием возможностей специальных компьютерных инструментов; понимание и учет смысла и содержания деятельности при организации фиксации, выделение для фиксации отдельных элементов объектов и процессов, обеспечение качества фиксации существенных элементов.

Поиск и организация хранения информации. Использование приемов поиска информации на персональном компьютере, в информационной среде организации и в образовательном пространстве; использование различных приемов поиска информации в сети Интернет (поисковые системы, справочные разделы, предметные рубрики); осуществление поиска информации в сети Интернет с использованием простых запросов (по одному признаку); построение запросов для поиска информации с использованием логических операций и анализ результатов поиска; сохранение для индивидуального использования найденных в сети Интернет информационных объектов и ссылок на них; использование различных библиотечных, в том числе электронных, каталогов для поиска необходимых книг; поиск информации в различных базах данных, создание и заполнение баз данных, в частности, использование различных определителей; формирование собственного информационного пространства: создание системы папок и размещение в них нужных информационных источников, размещение информации в сети Интернет.

Создание письменных сообщений. Создание текстовых документов на русском, родном и иностранном языках посредством квалифицированного клавиатурного письма с использованием базовых средств текстовых редакторов; осуществление редактирования и структурирования текста в соответствии с его смыслом средствами текстового редактора (выделение, перемещение и удаление фрагментов текста; создание текстов с повторяющимися фрагментами; создание таблиц и списков; осуществление орфографического контроля в текстовом документе с помощью средств текстового процессора); оформление текста в соответствии с заданными требованиями к шрифту, его начертанию, размеру и цвету, к выравниванию текста; установка параметров страницы документа; форматирование символов и абзацев; вставка колонтитулов и номеров страниц; вставка в документ формул, таблиц, списков, изображений; участие в коллективном создании текстового документа; создание гипертекстовых документов; сканирование текста и осуществление распознавания сканированного текста; использование ссылок и цитирование источников при создании на их основе собственных информационных объектов.

Создание графических объектов. Создание и редактирование изображений с помощью инструментов графического редактора; создание графических объектов с повторяющимися и(или) преобразованными фрагментами; создание графических объектов проведением рукой произвольных линий с использованием специализированных компьютерных инструментов и устройств; создание различных геометрических объектов и чертежей с использованием возможностей специальных компьютерных

инструментов; создание диаграмм различных видов (алгоритмических, концептуальных, классификационных, организационных, родства и др.) в соответствии с решаемыми задачами; создание движущихся изображений с использованием возможностей специальных компьютерных инструментов; создание объектов трехмерной графики.

Создание музыкальных и звуковых объектов. Использование звуковых и музыкальных редакторов; использование клавишных и кинестетических синтезаторов; использование программ звукозаписи и микрофонов; запись звуковых файлов с различным качеством звучания (глубиной кодирования и частотой дискретизации).

Восприятие, использование и создание гипертекстовых и мультимедийных информационных объектов. «Чтение» таблиц, графиков, диаграмм, схем и т. д., самостоятельное перекодирование информации из одной знаковой системы в другую; использование при восприятии сообщений содержащихся в них внутренних и внешних ссылок; формулирование вопросов к сообщению, создание краткого описания сообщения; цитирование фрагментов сообщений; использование при восприятии сообщений различных инструментов поиска, справочных источников (включая двуязычные); проведение деконструкции сообщений, выделение в них структуры, элементов и фрагментов; работа с особыми видами сообщений: диаграммами (алгоритмические, концептуальные, классификационные, организационные, родства и др.), картами и спутниковыми фотографиями, в том числе в системах глобального позиционирования; избирательное отношение к информации в окружающем информационном пространстве, отказ от потребления ненужной информации; проектирование дизайна сообщения в соответствии с задачами; создание на заданную тему мультимедийной презентации с гиперссылками, слайды которой содержат тексты, звуки, графические изображения; организация сообщения в виде линейного или включающего ссылки представления для самостоятельного просмотра через браузер; оценивание размеров файлов, подготовленных с использованием различных устройств ввода информации в заданный интервал времени (клавиатура, сканер, микрофон, фотокамера, видеокамера); использование программ-архиваторов.

Анализ информации, математическая обработка данных в исследовании.

Проведение естественнонаучных и социальных измерений, ввод результатов измерений и других цифровых данных и их обработка, в том числе статистически и с помощью визуализации; проведение экспериментов и исследований в виртуальных лабораториях по естественным наукам, математике и информатике; анализ результатов своей деятельности и затрачиваемых ресурсов.

Моделирование, проектирование и управление. Построение с помощью компьютерных инструментов разнообразных информационных структур для описания объектов; построение математических моделей изучаемых объектов и процессов; разработка алгоритмов по управлению учебным исполнителем; конструирование и моделирование с использованием материальных конструкторов с компьютерным управлением и обратной связью; моделирование с использованием виртуальных конструкторов; моделирование с использованием средств программирования; проектирование виртуальных и реальных объектов и процессов, использование системы автоматизированного проектирования.

Коммуникация и социальное взаимодействие. Осуществление образовательного взаимодействия в информационном пространстве образовательной организации (получение и выполнение заданий, получение комментариев, совершенствование своей работы, формирование портфолио); использование возможностей электронной почты для информационного обмена; ведение личного дневника (блога) с использованием возможностей Интернета; работа в группе над сообщением; участие в форумах в

социальных образовательных сетях; выступления перед аудиторией в целях представления ей результатов своей работы с помощью средств ИКТ; соблюдение норм информационной культуры, этики и права; уважительное отношение к частной информации и информационным правам других людей.

Информационная безопасность. Осуществление защиты информации от компьютерных вирусов с помощью антивирусных программ; соблюдение правил безопасного поведения в Интернете; использование полезных ресурсов Интернета и отказ от использования ресурсов, содержание которых несовместимо с задачами воспитания и образования или нежелательно.

В рамках направления «Обращение с устройствами ИКТ» учащийся сможет:

- осуществлять информационное подключение к локальной сети и глобальной сети Интернет;
- получать информацию о характеристиках компьютера;
- оценивать числовые параметры информационных процессов (объем памяти, необходимой для хранения информации; скорость передачи информации, пропускную способность выбранного канала и пр.);
- соединять устройства ИКТ (блоки компьютера, устройства сетей, принтер, проектор, сканер, измерительные устройства и т. д.) с использованием проводных и беспроводных технологий;
- входить в информационную среду образовательной организации, в том числе через сеть Интернет, размещать в информационной среде различные информационные объекты;
- соблюдать требования техники безопасности, гигиены, эргономики и ресурсосбережения при работе с устройствами ИКТ.

В рамках направления «Фиксация и обработка изображений и звуков» обучающийся сможет:

- создавать презентации на основе цифровых фотографий;
- проводить обработку цифровых фотографий с использованием возможностей специальных компьютерных инструментов;
- проводить обработку цифровых звукозаписей с использованием возможностей специальных компьютерных инструментов;
- осуществлять видеосъемку и проводить монтаж отснятого материала с использованием возможностей специальных компьютерных инструментов.

В рамках направления «Поиск и организация хранения информации» обучающийся сможет:

- использовать различные приемы поиска информации в сети Интернет (поисковые системы, справочные разделы, предметные рубрики);
- строить запросы для поиска информации с использованием логических операций и анализировать результаты поиска;
- использовать различные библиотечные, в том числе электронные, каталоги для поиска необходимых книг;
- искать информацию в различных базах данных, создавать и заполнять базы данных, в частности, использовать различные определители;
- сохранять для индивидуального использования найденные в сети Интернет информационные объекты и ссылки на них.

В рамках направления «Создание письменных сообщений» обучающийся сможет: осуществлять редактирование и структурирование текста в соответствии с его смыслом средствами текстового редактора; форматировать текстовые документы (установка параметров страницы документа;

форматирование символов и абзацев; вставка колонтитулов и номеров страниц);

- вставлять в документ формулы, таблицы, списки, изображения;
- участвовать в коллективном создании текстового документа;
- создавать гипертекстовые документы.

В рамках направления «Создание графических объектов» сможет:

- создавать и редактировать изображения с помощью инструментов графического редактора;
- создавать различные геометрические объекты и чертежи с использованием возможностей специальных компьютерных инструментов;
- создавать диаграммы различных видов (алгоритмические, концептуальные, классификационные, организационные, родства и др.) в соответствии с решаемыми задачами.

В рамках направления «Создание музыкальных и звуковых объектов» сможет:

- записывать звуковые файлы с различным качеством звучания (глубиной кодирования и частотой дискретизации);
- использовать музыкальные редакторы, клавишные и кинетические синтезаторы для решения творческих задач.

В рамках направления «Восприятие, использование и создание гипертекстовых и мультимедийных информационных объектов» в качестве основных планируемых результатов возможен, но не ограничивается следующим, список того, что обучающийся сможет:

- создавать на заданную тему мультимедийную презентацию с гиперссылками, слайды которой содержат тексты, звуки, графические изображения;
- работать с особыми видами сообщений: диаграммами (алгоритмические, концептуальные, классификационные, организационные, родства и др.), картами (географические, хронологические) и спутниковыми фотографиями, в том числе в системах глобального позиционирования;
- оценивать размеры файлов, подготовленных с использованием различных устройств ввода информации в заданный интервал времени (клавиатура, сканер, микрофон, фотокамера, видеокамера);
- использовать программы-архиваторы.

В рамках направления «Анализ информации, математическая обработка данных в исследовании» обучающийся сможет:

- проводить простые эксперименты и исследования в виртуальных лабораториях;
- вводить результаты измерений и другие цифровые данные для их обработки, в том числе статистической и визуализации;
- проводить эксперименты и исследования в виртуальных лабораториях по естественным наукам, математике и информатике.

В рамках направления «Моделирование, проектирование и управление» сможет:

- строить с помощью компьютерных инструментов разнообразные информационные структуры для описания объектов;
- конструировать и моделировать с использованием материальных конструкторов с компьютерным управлением и обратной связью (робототехника);
- моделировать с использованием виртуальных конструкторов;
- моделировать с использованием средств программирования.

В рамках направления «Коммуникация и социальное взаимодействие» сможет:

осуществлять образовательное взаимодействие в информационном пространстве образовательной организации (получение и выполнение заданий, получение комментариев, совершенствование своей работы, формирование портфолио);

- использовать возможности электронной почты, интернет-мессенджеров и социальных сетей для обучения;
- вести личный дневник (блог) с использованием возможностей сети Интернет;
- соблюдать нормы информационной культуры, этики и права; с уважением относиться к частной информации и информационным правам других людей;
- осуществлять защиту от троянских вирусов, фишинговых атак, информации от компьютерных вирусов с помощью антивирусных программ;
- соблюдать правила безопасного поведения в сети Интернет;
- различать безопасные ресурсы сети Интернет и ресурсы, содержание которых несовместимо с задачами воспитания и образования или нежелательно.

2.1.7. Виды взаимодействия с учебными, научными и социальными организациями, формы привлечения консультантов, экспертов и научных руководителей

Формы привлечения консультантов, экспертов и научных руководителей могут строиться на основе договорных отношений, отношений взаимовыгодного сотрудничества. Такие формы могут в себя включать:

- договор с вузом о взаимовыгодном сотрудничестве (привлечение научных сотрудников, преподавателей университетов в качестве экспертов, консультантов, научных руководителей в обмен на предоставление возможности прохождения практики студентам или возможности проведения исследований на базе организации);
- договор о сотрудничестве может основываться на оплате услуг экспертов, консультантов, научных руководителей;
- экспертная, научная и консультационная поддержка может осуществляться в рамках сетевого взаимодействия общеобразовательных организаций;
- консультационная, экспертная, научная поддержка может осуществляться в рамках организации повышения квалификации на базе стажировочных площадок (школ), применяющих современные образовательные технологии, имеющих высокие образовательные результаты обучающихся, реализующих эффективные модели финансово-экономического управления.

Взаимодействие с учебными, научными и социальными организациями может включать проведение: единовременного или регулярного научного семинара; научно-практической конференции; консультаций; круглых столов; вебинаров; мастер-классов, тренингов и др.

Приведенные списки направлений и форм взаимодействия носят рекомендательный характер и могут быть скорректированы и дополнены образовательной организацией с учетом конкретных особенностей и текущей ситуации.

2.1.8. Описание условий, обеспечивающих развитие универсальных учебных действий у обучающихся, в том числе организационно-методического и ресурсного обеспечения учебно-

исследовательской и проектной деятельности обучающихся

Условия реализации программы УУД обеспечивает участникам овладение ключевыми компетенциями, включая формирование опыта проектно-исследовательской деятельности и ИКТ-компетенций.

Требования к условиям реализации программы УУД	Ожидаемый результат
Укомплектованность образовательной организации педагогическими, руководящими и иными работниками	100%
Уровень квалификации педагогических и иных работников образовательной организации	педагоги владеют представлениями о возрастных особенностях обучающихся начальной, основной и старшей школы; педагоги участвовали в разработке собственной программы по формированию УУД или участвовали во внутришкольном семинаре, посвященном особенностям применения выбранной программы по УУД; педагоги могут строить образовательный процесс в рамках учебного предмета в соответствии с особенностями формирования конкретных УУД; педагоги осуществляют формирование УУД в рамках проектной, исследовательской деятельности; характер взаимодействия педагога и обучающегося не противоречит представлениям об условиях формирования УУД; педагоги владеют навыками формирующего оценивания; педагоги умеют применять диагностический инструментарий для оценки качества формирования УУД как в рамках предметной, так и внепредметной деятельности.
Непрерывность профессионального развития педагогических работников образовательной организации, реализующей образовательную программу основного общего образования	педагоги прошли курсы повышения квалификации, посвященные ФГОС

2.1.9.Методика и инструментарий мониторинга успешности освоения и применения обучающимися универсальных учебных действий

В основе мониторинга успешности освоения и применения УУД учитываются следующие этапы освоения УУД:

- универсальное учебное действие не сформировано (школьник может выполнить лишь отдельные операции, может только копировать действия учителя, не планирует и не контролирует своих действий, подменяет учебную задачу задачей буквального заучивания и воспроизведения);
- учебное действие может быть выполнено в сотрудничестве с педагогом, тьютором (требуются разъяснения для установления связи отдельных операций и условий задачи, ученик может выполнять

действия по уже усвоенному алгоритму);

- неадекватный перенос учебных действий на новые виды задач (при изменении условий задачи не может самостоятельно внести коррективы в действия);
- адекватный перенос учебных действий (самостоятельное обнаружение учеником несоответствия между условиями задачами и имеющимися способами ее решения и правильное изменение способа в сотрудничестве с учителем);
- самостоятельное построение учебных целей (самостоятельное построение новых учебных действий на основе развернутого, тщательного анализа условий задачи и ранее усвоенных способов действия);
- обобщение учебных действий на основе выявления общих принципов. Система оценки УУД может быть:
- уровневой (определяются уровни владения УУД);
- позиционной - не только учителя производят оценивание, оценка формируется на основе рефлексивных отчетов разных участников образовательного процесса: родителей, представителей общественности, принимающей участие в отдельном проекте или виде социальной практики, сверстников, самого обучающегося - в результате появляется некоторая карта самооценивания и позиционного внешнего оценивания.

Типовые диагностические задачи для определения уровня развития универсальных учебных действий (составлены на основе методических рекомендаций Асмолова А.Г.).

Личностные УУД

Личностное самоопределение. Развитие Я-компетенции.

Задание «Самоанализ. Кто я? Какой я?»

Цель: формирование и оценивание уровня сформированности личностной рефлексии, направленной на осознание подростками своих мотивов, потребностей, стремлений, желаний и побуждений.

Возраст: 10-15 лет

Игровое задание «Чемодан»

Цель: формирование личностной и коммуникативной рефлексии, осознание подростками своих качеств и мотивов. В игре проявляется внимание, наблюдательность, такт по отношению к своим одноклассникам. Ребята учатся анализировать ситуацию, сравнивать, доказывать, убеждать, быть терпимее друг к другу.

Возраст: 10-15 лет.

Задание «Рефлексивная самооценка учебной деятельности»

Цель: формирование рефлексивности самооценки в учебной деятельности, личностного действия, самоопределения в отношении эталона социальной роли «хороший ученик»

Возраст: 10-15

Учебные дисциплины: любые гуманитарные (литература, история и др.) и естественнонаучные (математика, физика и др.)

Смыслообразование. Мотивация

Игровое задание «Моя вселенная»

Цель: формирование личностной рефлексии, направленной на осознание подростками своих мотивов, потребностей, стремления, желаний и побуждений, и оценивание уровня сформированности.

Возраст: 10-15 лет

Учебные дисциплины: литература, история, изобразительное искусство, музыка.

Формирование схемы ориентировочной основы действия нравственно-эстетического оценивания

Задание «Моральные дилеммы»

Цель: ознакомление учащихся с ситуациями морального выбора и схем ориентировочной основы действия нравственно-эстетического оценивания как базы для анализа моральных дилемм; организация дискуссии для выявления решений и аргументаций участников обсуждения.

Возраст: 11-15 лет

Учебные дисциплины: гуманитарные дисциплины (литература, история, обществознание и др.)

Задание «Моральный смысл»

Цель: формирование ориентировки на нравственно-эстетическое содержание поступков и событий.

Возраст: 11-15 лет

Учебные дисциплины: гуманитарные дисциплины (литература, история, обществознание и др.)

Задание «Социальная реклама»

Цель: развитие способности к анализу содержания моральных норм и необходимости их соблюдения; развитие морального сознания через дискуссию и аргументацию.

Возраст: 11-15 лет

Учебные дисциплины: гуманитарные дисциплины (литература, история, обществознание).

Задание «Кодекс моральных норм»

Цель: обсуждение и выработка кодекса моральных норм, которыми должны руководствоваться учащиеся в классе при общении с одноклассниками.

Возраст: 11-15 лет

Учебные дисциплины: гуманитарные дисциплины (литература, история, обществознание).

Коммуникативные УУД

Задание «Кто прав?»

Цель: диагностика уровня сформированности коммуникативных действий, помогающих пониманию позиции собеседника и анализ оснований для того или иного мнения партнеров по общению

Возраст: 10-15.

Учебные дисциплины: любые гуманитарные (литература, история и др.) и естественнонаучные (математика, физика)

Задание «Общее мнение»

Цель: формирование коммуникативных действий, связанных с умением слушать и слышать собеседника, понимать возможность разных оснований для оценки одного и того же предмета, учитывать разные мнения и уметь обосновывать собственное.

Возраст: 11-15 лет

Учебные дисциплины: литература, история, физика, биология, география и др.

Задание «Дискуссия»

Цель: освоение правил и навыков ведения дискуссий.

Возраст: 10-15 лет

Учебные дисциплины: литература, история, физика, биология, география и др.

Формирование действий по организации и осуществлению сотрудничества в ходе учебной деятельности на уроках

Задание «Совместное рисование»

Цель: формирование коммуникативных действий по согласованию усилий в процессе организации и осуществления сотрудничества (кооперация)

Возраст: 10-15 лет

Учебные дисциплины: литература, история, физика, биология, география и др.

Формирование коммуникативно-речевых действий по передаче информации и отображению предметного содержания деятельности

Задание «Компьютерная презентация»

Цель: формирование коммуникативных действий, направленных на структурирование, объяснение и представление информации по определенной теме и умение сотрудничать в процессе создания общего продукта совместной деятельности.

Возраст: 11-15 лет

Учебные дисциплины: любые гуманитарные (литература, история и др.) и естественнонаучные (математика, физика и др.)

Познавательные УУД

Формирование отдельных составляющих исследовательской деятельности

Задание «Умение выстраивать стратегию поиска решения задач»

Цель: формирование умения выдвигать и проверять гипотезы

Возраст: 12-13 лет

Учебная дисциплина: математика

Задание «Найти правило»

Цель: формирование умения выделять закономерности в построении серии

Возраст: 12-13 лет

Учебная дисциплина: математика

Задание «Работа с метафорами»

Цель: формирование умения работать с метафорами (возможность понимать переносный смысл выражений, понимать и строить обороты речи на основе скрытого уподобления, образного сближения слов)

Возраст: 11-15 лет

Учебная дисциплина: литература.

Задание «Составление слов из элементов по правилу»

Цель: формирование умения строить слова из отдельных элементов (по определенным правилам), формирование умения выделять и сравнивать стратегии решения задачи.

Возраст: 11-15 лет

Учебная дисциплина: литература.

Задание «Отсутствующая буква»

Цель: формирование умения выделять и сравнивать стратегии решения задачи.

Возраст: 11-15 лет

Учебная дисциплина: литература.

Задание «Робинзон и Айртон»

Цель: формирование умения оценивать факты, события, явления и процессы с помощью разных критериев, выделять причинно-следственные связи.

Формирование умения проводить эмпирическое исследование

Задание «Эмпирическое исследование»

Цель: формирование умения проводить эмпирическое исследование.

Возраст: 14-15 лет.

Учебная дисциплина: литература.

Задание «любимые передачи»

Цель: формирование умения проводить эмпирическое исследование на примере изучения любимых телевизионных передач, учащихся класса.

Возраст: 13-15 лет

Учебная дисциплина: литература (другие предметы социально-гуманитарного цикла).

Задание «Выбор транспорта»

Цель: формирование умения осуществлять эмпирическое исследование

Возраст: 11-15 лет.

Учебная дисциплина: география.

Задание «Жильцы твоего дома»

Цель: формирование умения осуществлять эмпирическое исследование на примере сбора сведений о жильцах, населяющих твой дом.

Возраст: 12-13 лет.

Учебная дисциплина: география.

Формирование умения проводить теоретическое исследование

Задание «Сказочные герои»

Цель: формирование умения проводить теоретическое исследование на материале анализа сказочных героев.

Возраст: 14-15 лет.

Учебная дисциплина: литература.

Программа формирования смыслового чтения

Современному ученику предстоит научиться ориентироваться в потоке информации, извлекать и анализировать её, сопоставлять факты, обобщать, излагать в оптимальной форме, эффективно использовать, т.е. формировать функциональную грамотность. Несмотря на существование разных источников информации, по-прежнему одним из главных остается текст, поэтому особую значимость

приобретает формирование у обучающихся компетенций в комплексном анализе текста, компетенций смыслового чтения, формируемых на всех предметах школьного курса.

Методические рекомендации по развитию речи и формированию компетенций смыслового (грамотного) чтения.

1. Создавать на уроке речевую среду, побуждающую к общению, путём постановки проблемного вопроса, проектирования ситуации исследования, дискуссии.
2. Работать над пониманием учащимися лексического значения предполагаемого для работы учебного материала посредством обращения к толковым словарям, этимологической основе слова (на уроках русского языка может вестись «Словарь корней», благодаря которому учащиеся устанавливают связи между словами). В случае возникновения затруднений в толковании слова предлагается обратиться к толковым словарям на уроке или дома и сообщить классу о результатах своего поиска.
3. Добиваться научной подачи учебного материала, включения новой и терминологической лексики в активный словарь школьников путём проговаривания, предметных диктантов, работы со специальными текстами. Учащиеся обучаются правильному определению понятий по существующим планам.

(Методические рекомендации, задания:

- В начале урока учащиеся знакомятся с темой урока, кругом вопросов, на доске записываются опорные слова или термины, необходимые для усвоения – своеобразный «Словарь к теме». В конце урока по опорным словам учащимся предлагается воспроизвести основной учебный материал, самое существенное по теме.
 - Совершенствованию художественного и литературного вкуса учащихся на уроках литературы способствует постоянное обращение к особенностям языка произведений. Учащимся предлагается составить «Словарь писателя» из слов-образов, слов-находок, слов, отражающих особенности героя, народа, эпохи.
4. Использовать на уроках иллюстративный и демонстрационный материал, ИКТ, способствующие активизации речи.
 5. Использовать на уроке вопросы не только воспроизводящего (по поиску информации в разных источниках), но и аналитического, проблемного характера: для анализа предлагаются разные точки зрения, с которыми учащиеся должны согласиться или обоснованно поспорить.
 6. Обращаться к образцам устной и письменной речи, работать над речевыми нормами, орфоэпическими, грамматическими, синтаксическими. С 5 класса ученикам предлагаются памятки, в которых учтены особенности форм существительных в именительном и родительном падежах, словари ударений. Ученики предупреждаются о достаточно частотных ошибках в сочетаемости слов.
 7. Обучать различным приёмам и формам работы с текстом с целью получения необходимой информации: как правильно составить план, конспект, написать тезисы. Учащимся предлагаются памятки по работе с текстом. Учителям-предметникам, работающим в одной параллели, целесообразно придерживаться единых требований в работе над планом, конспектом и т.д.

Памятки

Что такое «план», как его составлять?

План – это последовательное представление частей содержания текста в кратких формулировках, отражающих тему и /или основную мысль.

Тема – это исходный пункт текста или его части, то, относительно чего нечто утверждается или спрашивается.

Основная мысль – это то, что утверждается или спрашивается о теме.

Простой план – это план, включающий названия значительных частей текста. Графическая форма записи простого плана выглядит следующим образом:

- 1.
- 2.
3. и т.д.

Сложный план – это план, включающий название значительных частей, а также их смысловых компонентов. Графическая форма записи сложного плана выглядит следующим образом:

1.
 - 1.1.
 - 1.2.
2. и т.д.

Рекомендации:

1. Составляя план при чтении текста, старайтесь определить границы мыслей. Эти места в книге тотчас же отмечайте. Нужным отрывкам дайте заголовки, формулируя соответствующий пункт плана. Затем снова посматривайте прочитанное, чтобы убедиться, правильно ли установлен порядок содержания, уточните формулировки.
2. Стремитесь, чтобы заголовки-пункты плана наиболее полно раскрывали мысли автора. Последовательно прочитывая текст, составляйте к нему черновой набросок плана с нужной детализацией.
3. Чтобы облегчить работу, самые важные места в книге отмечайте карандашом или закладкой.
4. Запись любых планов делайте так, чтобы её легко было охватить одним взглядом.

Как составлять план текста:

1. Прочитайте текст, выясняя значение непонятных слов.
2. Определите тему и основную мысль текста.
3. Разделите текст на смысловые части, озаглавьте их.
4. Напишите черновик плана, сопоставьте его с текстом. Проследите, всё ли главное нашло отражение в плане, связаны ли пункты плана по смыслу, отражают ли они тему и основную мысль.
5. Проверьте, можно ли руководствуясь этим планом, воспроизвести (пересказать) текст.
6. Аккуратно перепишите усовершенствованный вариант плана.

Что такое «тезисы», как их писать?

Тезисы – это сжато сформулированные основные констатирующие положения текста.

Умение правильно формулировать тезисы говорит об уровне подготовленности читателя, понимании темы, степени овладения материалом и методами самостоятельной работы над книгой. Тезисы представляют собой довольно сложный вид записи, часто целесообразнее конспектов, созданных из простых, текстуальных выписок.

Рекомендации:

1. При составлении тезисов не приводите факты или примеры. Сохраняйте в тезисах самобытную форму высказывания, оригинальность авторского суждения, чтобы не потерять документальность и убедительность.
2. Изучаемый текст читайте неоднократно, разбивая его на отрывки; в каждом из них выделяйте главное, и на основе главного формулируйте тезисы.
3. Полезно связывать отдельные тезисы с подлинником текста (на полях книги делайте ссылки на страницы или шифры вкладных листов).
4. По окончании работы над тезисами сверьте их с текстом источника, затем перепишите и пронумеруйте.

Что такое «аннотация», как её писать?

Аннотация – это небольшое связное описание и оценка содержания и структуры книги или статьи.

Рекомендации:

1. Прежде чем писать аннотацию, прочитайте текст и разбейте его на смысловые части, выделите в каждой части основную мысль и сформулируйте её своими словами.
2. Перечислите основные мысли, проблемы, затронутые автором, его выводы, предложения. Определите значимость текста.
3. В аннотации используйте глаголы констатирующего характера (автор анализирует, доказывает, излагает, обосновывает), оценочные стандартные словосочетания (уделяет внимание, важный актуальный вопрос, особенно детально анализирует, убедительно доказывает).
4. Аннотация обычно состоит из двух частей. В первой части формулируется основная тема книги, статьи; во второй части перечисляются (называются) основные положения. Активно используются пассивные конструкции, глагольные, причастные.

Образец краткой аннотации:

Фролов И.Г. Глобальные проблемы, человек и судьбы человечества//Философия и политика в современном мире. – М.: Наука, 1989. – С. 44-60

Статья посвящена влиянию глобальных проблем на различные стороны жизни человека и на решение вопроса о будущем цивилизации. В статье рассматриваются пути и методы решения глобальных проблем мыслителями различных направлений.

Что такое «конспект», как его составлять?

Конспект – это краткое, связное и последовательное изложение констатирующих и аргументирующих положений текста.

Виды конспектов:

1. План-конспект. При создании такого плана сначала пишется план текста, далее на отдельные пункты плана «наращиваются» комментарии. Это могут быть цитаты или свободно изложенный текст.
2. Тематический конспект. Такой конспект является кратким изложением данной темы, раскрываемой по нескольким источникам.
3. Текстуальный конспект. Этот конспект представляет собой монтаж цитат одного текста.

4. Свободный конспект. Данный конспект включает в себя и цитаты, и собственные формулировки.

Как составлять конспект:

1. Определите цель составления конспекта.
2. Читая текст в первый раз, подразделите его на основные смысловые части, выделяйте главные мысли, выводы.
3. Если составляется план-конспект, сформулируйте его пункты и определите, что именно следует включить в план-конспект для раскрытия каждого из них.
4. Наиболее существенные положения изучаемого материала последовательно и кратко излагайте своими словами или приводите в виде цитат.
5. В конспект включаются не только основные положения, но и обосновывающие их выводы, конкретные факты и примеры (без подробного описания).
6. Составляя конспект, можно отдельные слова и целые предложения писать сокращённо, выписывать только ключевые слова, вместо цитирования делать лишь ссылки на страницы конспектируемой работы, применять условные обозначения.
7. Чтобы форма конспекта наглядно отражала его содержание, располагайте абзацы «ступеньками» подобно пунктам плана, применяйте разнообразные способы подчёркивания, используйте карандаши и ручки разного цвета.
8. Используйте реферативный способ изложения, например: «Автор считает...», «раскрывает...»
9. Собственные комментарии, замечания, вопросы располагайте на полях.

Правила конспектирования:

1. Записать название конспектируемого произведения или его части и его выходные данные.
2. Осмыслить основное содержание текста, дважды прочитав его.
3. Составить план – основу конспекта.
4. Конспектируя, оставить место (широкие поля) для дополнений, заметок, записи незнакомых терминов и имён, требующих разъяснений.
5. Помнить, что в конспекте отдельные фразы и даже отдельные слова имеют более важное значение, чем в подробном изложении.
6. Запись вести своими словами, это способствует лучшему осмыслению текста.
7. Применять определённую систему подчёркивания, сокращений, условных обозначений.
8. Соблюдать правила цитирования – цитату заключать в кавычки, давать ссылку на источник с указанием страницы.
9. Научиться пользоваться цветом для выделения тех или иных информативных узлов в тексте. У каждого цвета должно быть одно, заранее предусмотренное значение.
10. Учиться классифицировать знания, т.е. распределять их по группам, параграфам, главам, для распределения пользоваться цифрами.

Что такое «рецензия», как её писать?

Рецензия – это наложение анализа текста, в котором рассматриваются его содержание и форма, отмечаются и аргументируются его достоинства и недостатки, делаются выводы и обобщения.

Рекомендации:

1. Запишите выходные данные источника.
2. Изучите текст и выделите круг вопросов, затронутых в тексте. Определите характер их освещения (достаточно полный, поверхностный и т. д.).

3. Выделите в тексте главное, существенное, что характеризует прочитанный материал с точки зрения его теоретической или практической зависимости для изучаемой науки или специальности.
4. Установите логические связи между главными, существенными научными положениями, содержащимися в тексте.
5. Определить актуальность, научную, практическую значимость рассматриваемой работы.
6. В заключении сделайте вывод об актуальности и новизне темы, важности поднятой проблемы, оригинальности решения, достоверности и эффективности результатов. В выводе дайте общую оценку текста и сферы возможного применения.

Типовой план для написания рецензии

1. Предмет анализа (В работе автора..., В рецензируемой работе...)
2. Актуальность темы (Работа посвящена актуальной теме..., Актуальность темы обусловлена...)
3. Формулировка основного тезиса (Центральным вопросом работы, где автор добился наиболее существенных (заметных, ощутимых) результатов, является...).
4. Краткое содержание работы.
5. Общая оценка (Оценив работу в целом..., Суммируя результаты отдельных глав..., Таким образом, рассматриваемая работа...).
6. Недостатки, недочеты (Вместе с тем, вызывает сомнение тезис о том..., Отмеченные недочеты работы не снижают ее высокого уровня, их скорее можно считать пожеланиями к дальнейшей работе автора...)
7. Выводы (Работа заслуживает высокой (положительной, позитивной, отличной) оценки, а ее автор, несомненно, достоин искомой степени... Работа удовлетворяет всем требованиям..., а ее автор, безусловно, имеет (определенное, законное, заслуженное, безусловное, абсолютное) право...).

Любой человек, пишущий рецензию, должен придерживаться определенных этических правил.

1. Работа рецензента требует большого труда и серьезной подготовки: необходимо освежить свои знания по теме, вникнуть в суть излагаемого материала, обратить внимание на все стороны сообщения.
2. По ходу чтения рецензенту следует делать краткие замечания, которые помогут восстановить памяти подробности исходного текста.
3. Проверьте все цифры, даты, имена, приведенные автором.
4. Рецензия должна быть деловой, конкретной, доброжелательной.
5. Неэтично навязывать автору рецензируемой работы свои вкусы.
6. Мнение рецензента не должно зависеть от личных отношений.
7. Рецензент – не ревизор, получивший задание осуществить внезапную проверку, и не судья, выносящий приговор. В рецензии должна быть выражена позиция ее автора. Авторитет рецензента определяется его компетентностью и доброжелательностью. Поэтому категоричность замечаний (если они даже правильны по существу), нежелание выслушать автора – недопустимы.
8. После чтения рецензент должен побеседовать с автором, кратко сообщить ему свой отзыв о сочетании.

Что такое «доклад», как его составить?

Доклад – это устный текст, значительный по объёму, представляющий собой публичное развёрнутое, глубокое изложение определённой темы.

Рекомендации:

Этапы подготовки доклада:

1. Определение цели доклада.
2. Подбор необходимого материала содержания доклада.

3. Составление плана доклада, распределение собранного материала в необходимой логической последовательности.
4. Композиционное оформление доклада.
5. Заучивание, запоминание текста доклада, подготовка тезисов выступления, представляющих собой текст небольшого объёма, в котором кратко сформулированы основные положения доклада.
6. «Разыгрывание доклада», т.е. произнесение доклада с соответствующей интонацией, мимикой, жестами.

Подготовка доклада требует от учащегося большой самостоятельности и серьёзной интеллектуальной работы, которая принесёт наибольшую пользу, если будет включать в себя следующие этапы:

- изучение наиболее важных научных работ по данной теме, перечень которых, как правило, даёт сам преподаватель;
- анализ изученного материала, выделение наиболее значимых с точки зрения раскрытия темы доклада фактов, мнений разных учёных и научных положений;
- общение и логическое построение материала доклада, например, в форме развёрнутого плана;
- написание текста доклада с соблюдением требований научного стиля.

Построение доклада:

1. Вступление: тема доклада, логическая связь с другими темами, место рассматриваемой темы среди других проблем, краткий обзор источников доклада
2. Основная часть: связное, последовательное, доказательное изложение материала.
3. Заключение: подведение итогов, формулировка выводов, указание на значение рассмотренной темы.

Рекомендации для выступления с докладом:

1. Соблюдение регламента.
2. Использование наглядного материала
3. Наличие карточек с краткими записями выступления, тезисов, раздаточного материала
4. Использование авторитетных цитат, мудрых притч, многозначительных метафор.
5. Использование технических средств.
6. Поддержание контакта с аудиторией.
7. Подготовка презентации доклада
8. Обучать алгоритму написания сочинения, составлению высказывания, доказательства, формировать практический навык логического, последовательного изложения мысли.

Задание «Диалог с текстом»

Цель: формирование умения воспринимать текст как единое смысловое целое на основе овладения приемом «диалог с текстом»

Возраст: 11-12 лет

Учебные дисциплины: гуманитарные (литература, история и др.) и естественнонаучные (физика, биология)

Задание «Учимся задавать вопросы»

Цель: формирование умения задавать вопросы к художественным текстам.

Возраст: 11-12 лет

Учебная дисциплина: литература.

Задание «Озаглавливание текста»

Цель: формирование умения воспринимать текст как единое смысловое целое и выделять основную идею, смысловое ядро текста

Возраст: 11-15 лет

Учебные дисциплины: гуманитарные (литература, история и др.) и естественнонаучные (физика, биология)

Задание «Пословицы»

Цель: формирование умения понимать смысл пословиц на основе адекватного восприятия переносного значения и метафоры.

Возраст: 11-15 лет

Учебные дисциплины: литература, история.

Задание «Эпиграф»

Цель: развитие умения выделять концепт (основную идею) литературного произведения с помощью эпиграфа.

Возраст: 11-15 лет

Учебная дисциплина: литература.

Задание «Сочиняем сказку»

Цель: формирование читательского воображения на основе овладения приемов сочинения оригинального текста, формирование интереса к чтению и книге, овладение приемом антиципации.

Возраст: 11-14 лет

Учебная дисциплина: литература.

Задание «Понимание научного текста»

Цель: развитие умения структурировать научный (познавательный) текст и составлять краткий конспект.

Возраст: 12-15 лет

Учебные дисциплины: гуманитарные (география, история и др.) и естественнонаучные (физика, биология, химия).

Задание «приемы осмысления текста в ознакомительном чтении»

Цель: усвоение приемов осмысления текста, включая приемы постановки перед собой вопроса и поиска ответа на него, постановки вопроса-предположения, антиципации плана изложения, антиципации содержания, мысленного возвращения к ранее прочитанному.

Возраст: 14-15 лет

Учебные дисциплины: гуманитарные (литература, география, история и др.) и естественнонаучные (физика, биология, химия)

Задание «Постановка вопросов к тексту»

Цель: овладение приемом постановки вопросов к тексту и составления плана.

Возраст: 14-15 лет

Учебные дисциплины: гуманитарные (география, история и др.) и естественнонаучные (физика, биология, химия)

Задания для освоения приемов логического запоминания информации, извлеченного из текстов

Цель: освоение приемов логического запоминания информации, извлеченного из текстов

Возраст: 12-15 лет

Учебные дисциплины: гуманитарные (литература, география, история и др.) и естественнонаучные (физика, биология, химия).

Регулятивные УУД

Задание общее планирование времени. «Планируем свой день»

Цель: формирование умения планировать свою деятельность, составление хронокарты самостоятельной работы учащегося.

Возраст: 12-14 лет

Учебные дисциплины: любые предметы, классный час.

Задание «Планирование учебной работы»

Цель: формирование умения планировать по времени учебную деятельность, составление хронокарты подготовки к докладу.

Возраст: 13-15 лет

Учебные дисциплины: любые предметы, классный час.

Задание «Ежедневник»

Цель: формирование умения планировать деятельность и время в течение недели.

Возраст: 12-14 лет

Учебные дисциплины: любые предметы, классный час.

Задание «Рефлексия своей способности к самоуправлению»

Цель: формирование рефлексивной самооценки своих возможностей самоуправления.

Возраст: 12-14 лет

Учебные дисциплины: любые предметы, классный час.

Задание «Оцениваем свою работу»

Цель: освоение критериев оценки письменной работы

Возраст: 11-14 лет

Учебные дисциплины: русский язык и математика.

Задание «Критерии оценки»

Цель: осознание критериев оценки выполнения учебных заданий

Возраст: 13-15 лет.

Учебные дисциплины: любые предметы естественнонаучного и гуманитарного цикла

Задание «Учебные цели»

Цель: формирование умения адекватно ставить учебные цели на основе оценки успешности выполнения учебных задач.

Возраст: 11-14 лет

Учебные дисциплины: любые предметы естественнонаучного и гуманитарного цикла.

2.2. Программы учебных предметов, курсов

2.2.1. Общие положения

Программы отдельных учебных предметов, курсов разработаны на основе требований к результатам освоения ООП с учетом основных направлений программ, включенных в структуру ООП, с учетом актуальных задач воспитания, обучения и развития учащихся, их возрастных и иных особенностей, а также условий, необходимых для развития их личностных и познавательных качеств.

В программах предусмотрено дальнейшее развитие всех видов деятельности обучающихся, представленных в программах начального общего образования.

Программы учебных предметов являются ориентиром для составления рабочих программ: определяет инвариантную (обязательную) и вариативную части учебного курса.

Каждый учебный предмет в зависимости от предметного содержания и релевантных способов организации учебной деятельности учащихся раскрывает определенные возможности для формирования универсальных учебных действий и получения личностных результатов.

В процессе изучения всех учебных предметов обеспечиваются условия для достижения планируемых результатов освоения основной образовательной программы основного общего образования всеми учащимися, в том числе учащимися с ОВЗ и инвалидами. Курсивом в программах учебных предметов выделены элементы содержания, относящиеся к результатам, которым обучающиеся «получат возможность научиться».

2.2.2. Основное содержание учебных предметов на уровне основного общего образования

2.2.2.1. Русский язык

Русский язык - национальный язык русского народа и государственный язык Российской Федерации, являющийся также средством межнационального общения. Изучение предмета «Русский язык» на уровне основного общего образования нацелено на личностное развитие обучающихся, так как формирует представление о единстве и многообразии языкового и культурного пространства России, о русском языке как духовной, нравственной и культурной ценности народа.

Русский язык является основой развития мышления и средством обучения в школе, поэтому его изучение неразрывно связано со всем процессом обучения на уровне основного общего образования.

Изучение русского языка направлено на развитие и совершенствование коммуникативной компетенции (включая языковой, речевой и социолингвистический ее компоненты), лингвистической (языковедческой), а также культуроведческой компетенций.

Коммуникативная компетенция - владение всеми видами речевой деятельности и основами культуры устной и письменной речи, умениями и навыками использования языка в различных сферах и ситуациях общения, соответствующих опыту, интересам, психологическим особенностям обучающихся основной школы.

Лингвистическая (языковедческая) компетенция - способность получать и использовать знания о языке как знаковой системе и общественном явлении, о его устройстве, развитии и функционировании; общие сведения о лингвистике как науке и ученых-русистах; об основных нормах русского литературного языка; способность обогащать свой словарный запас; формировать навыки анализа и оценки языковых явлений и фактов; умение пользоваться различными лингвистическими словарями.

Культуроведческая компетенция - осознание языка как формы выражения национальной культуры,

взаимосвязи языка и истории народа, национально-культурной специфики русского языка, владение нормами русского речевого этикета, культурой межнационального общения.

Владение русским языком, умение общаться, добиваться успеха в процессе коммуникации являются теми характеристиками личности, которые во многом определяют достижения обучающихся практически во всех областях жизни, способствуют их социальной адаптации к изменяющимся условиям современного мира.

В процессе изучения русского языка создаются предпосылки для восприятия и понимания художественной литературы как искусства слова, закладываются основы, необходимые для изучения иностранных языков.

Владение русским языком, умение общаться, добиваться успеха в процессе коммуникации являются теми характеристиками личности, которые во многом определяют достижения обучающихся практически во всех областях жизни, способствуют их социальной адаптации к изменяющимся условиям современного мира.

В процессе изучения русского языка создаются предпосылки для восприятия и понимания художественной литературы как искусства слова, закладываются основы, необходимые для изучения иностранных языков.

Главными задачами изучения являются:

- формирование у учащихся ценностного отношения к языку как хранителю культуры, как государственному языку Российской Федерации, как языку межнационального общения;
- усвоение знаний о русском языке как развивающейся системе, их углубление и систематизация; освоение базовых лингвистических понятий и их использование при анализе и оценке языковых фактов;
- овладение функциональной грамотностью и принципами нормативного использования языковых средств;
- овладение основными видами речевой деятельности, использование возможностей языка как средства коммуникации и средства познания.

В процессе изучения предмета «Русский язык» создаются условия:

- для развития личности, ее духовно-нравственного и эмоционального совершенствования;
- для развития способностей, удовлетворения познавательных интересов, самореализации обучающихся, в том числе лиц, проявивших выдающиеся способности;
- для формирования социальных ценностей обучающихся, основ их гражданской идентичности и социально-профессиональных ориентаций;
- для включения обучающихся в процессы преобразования социальной среды, формирования у них лидерских качеств, опыта социальной деятельности, реализации социальных проектов и программ; для знакомства обучающихся с методами научного познания;
- для формирования у обучающихся опыта самостоятельной образовательной, общественной, проектно-исследовательской и художественной деятельности;
- для овладения обучающимися ключевыми компетенциями, составляющими основу дальнейшего успешного образования и ориентации в мире профессий.

В связи со спецификой предмета «Русский язык» указанные элементы из обязательного минимума содержания реализуются на каждом уроке при выполнении упражнений, написании различных видов диктантов, изложений, сочинений, при опросе домашнего задания и различных видов самостоятельных

работ:

- Анализ текста.
- Виды речевой деятельности (говорение, аудирование, письмо, чтение).
- Овладение различными видами чтения (изучающим, ознакомительным, просмотровым), приемами работы с учебной книгой и другими информационными источниками, включая СМИ и ресурсы Интернета.
- Создание устных высказываний разной коммуникативной направленности в зависимости от сферы и ситуации общения.
- Информационная переработка текста (план, конспект, аннотация).
- Изложение содержания прослушанного или прочитанного текста (подробное, сжатое, выборочное).
- Написание сочинений, писем, текстов иных жанров.
- Выявление лексических и фразеологических единиц языка с национально- культурным компонентом значения в произведениях устного народного творчества, в художественной литературе и исторических текстах; объяснение их значения с помощью лингвистических словарей.
- Применение знаний по фонетике в практике правописания.
- Применение знаний по морфемике и словообразованию в практике правописания.
- ' Оценка своей и чужой речи с точки зрения точного, уместного и выразительного словоупотребления.
- Применение знаний по морфологии в практике правописания.
- Применение знаний по синтаксису в практике правописания.
- Соблюдение основных орфографических норм.
- Соблюдение основных пунктуационных норм.
- Орфографический анализ слова и пунктуационный анализ предложения.
- Оценивание правильности, коммуникативных качеств и эффективности речи.
- Оценка собственной и чужой речи с точки зрения орфоэпических норм.

Речь. Речевая деятельность

Язык и речь. Речевое общение. Виды речи (устная и письменная). Формы речи (монолог, диалог, полилог). Основные особенности разговорной речи, функциональных стилей (научного, публицистического, официально-делового), языка художественной литературы. Основные жанры разговорной речи (рассказ, беседа, спор); научного стиля и устной научной речи (отзыв, выступление, тезисы, доклад, дискуссия, реферат, статья, рецензия); публицистического стиля и устной публичной речи (выступление, обсуждение, статья, интервью, очерк); официально-делового стиля (расписка, доверенность, заявление, резюме).

Текст как продукт речевой деятельности. Формально-смысловое единство и его коммуникативная направленность текста: тема, проблема, идея; главная, второстепенная и избыточная информация. Функционально-смысловые типы текста (повествование, описание, рассуждение). *Тексты смешанного типа.*

Специфика художественного текста.

Анализ текста.

Виды речевой деятельности (говорение, аудирование, письмо, чтение).

Речевая ситуация и ее компоненты (место, время, тема, цель, условия общения, собеседники). Речевой акт и его разновидности (сообщения, побуждения, вопросы, объявления, выражения эмоций, выражения речевого этикета и т. д.). Диалоги разного характера (этикетный, диалог-расспрос, диалог-побуждение, диалог – обмен мнениями, диалог смешанного типа). Полилог: беседа, обсуждение, дискуссия.

Овладение различными видами чтения (изучающим, ознакомительным, просмотровым), приемами работы с учебной книгой и другими информационными источниками, включая СМИ и ресурсы Интернета.

Создание устных высказываний разной коммуникативной направленности в зависимости от сферы и ситуации общения.

Информационная переработка текста (план, конспект, аннотация).

Изложение содержания прослушанного или прочитанного текста (подробное, сжатое, выборочное).

Написание сочинений, писем, текстов иных жанров.

Культура речи

Культура речи и ее основные аспекты: нормативный, коммуникативный, этический. *Основные критерии культуры речи.*

Языковая норма, ее функции. Основные виды норм русского литературного языка (орфоэпические, лексические, грамматические, стилистические, орфографические, пунктуационные). Вариативность нормы. Виды лингвистических словарей и их роль в овладении словарным богатством и нормами современного русского литературного языка.

Оценивание правильности, коммуникативных качеств и эффективности речи.

Речевой этикет. Овладение лингвокультурными нормами речевого поведения в различных ситуациях формального и неформального общения. *Невербальные средства общения. Межкультурная коммуникация.*

Общие сведения о языке. Основные разделы науки о языке

Общие сведения о языке

Роль языка в жизни человека и общества. Русский язык – национальный язык русского народа, государственный язык Российской Федерации и язык межнационального общения. Русский язык в современном мире. Русский язык как развивающееся явление.

Русский язык как один из индоевропейских языков. Русский язык в кругу других славянских языков. Историческое развитие русского языка.

Формы функционирования современного русского языка (литературный язык, понятие о русском литературном языке и его нормах, территориальные диалекты, просторечие, профессиональные разновидности, жаргон).

Взаимосвязь языка и культуры. Отражение в языке культуры и истории народа. *Взаимобогащение языков народов России.* Выявление лексических и фразеологических единиц языка с национально-культурным компонентом значения в произведениях устного народного творчества, в художественной литературе и исторических текстах; объяснение их значения с помощью лингвистических словарей. Пословицы, поговорки, афоризмы и крылатые слова.

Русский язык – язык русской художественной литературы. Языковые особенности художественного текста. Основные изобразительно-выразительные средства русского языка и речи, их использование в речи (метафора, эпитет, сравнение, гипербола, олицетворение и другие).

Основные лингвистические словари. Работа со словарной статьей.

Выдающиеся отечественные лингвисты.

Фонетика, орфоэпия и графика

Звуки речи. Система гласных звуков. Система согласных звуков. Изменение звуков в речевом потоке. Фонетическая транскрипция. Слог. Ударение, его разноместность, подвижность при формо- и словообразовании. Смыслоразличительная роль ударения. Фонетический анализ слова.

Соотношение звука и буквы. Состав русского алфавита, названия букв. Обозначение на письме твердости и мягкости согласных. Способы обозначения [jʲ] на письме.

Интонация, ее функции. Основные элементы интонации.

Связь фонетики с графикой и орфографией.

Орфоэпия как раздел лингвистики. Основные нормы произношения слов (нормы, определяющие произношение гласных звуков и произношение согласных звуков; ударение в отдельных грамматических формах) и интонирования предложений. Оценка собственной и чужой речи с точки зрения орфоэпических норм.

Применение знаний по фонетике в практике правописания.

Морфемика и словообразование

Состав слова. Морфема как минимальная значимая единица языка. Основа слова и окончание. Виды морфем: корень, приставка, суффикс, окончание. Нулевая морфема. Словообразующие и формообразующие морфемы. Чередование звуков в морфемах. Морфемный анализ слова.

Способы образования слов (морфологические и неморфологические). Производящая и производная основы, Словообразующая морфема. Словообразовательная пара. Словообразовательный анализ слова.

Словообразовательная цепочка. Словообразовательное гнездо.

Применение знаний по морфемике и словообразованию в практике правописания.

Лексикология и фразеология

Слово как единица языка. Лексическое и грамматическое значение слова. Однозначные и многозначные слова; прямое и переносное значения слова. Лексическая сочетаемость. Синонимы. Антонимы. Омонимы. Паронимы. Активный и пассивный словарный запас. Архаизмы, историзмы, неологизмы. Сферы употребления русской лексики. Стилистическая окраска слова. Стилистические пласты лексики (книжный, нейтральный, сниженный). Стилистическая помета в словаре. Исконно русские и заимствованные слова. Фразеологизмы и их признаки. Фразеологизмы как средства выразительности речи. Основные лексические нормы современного русского литературного языка (нормы употребления слова в соответствии с его точным лексическим значением, различение в речи омонимов, антонимов, синонимов, многозначных слов; нормы лексической сочетаемости и др.). Лексический анализ слова.

Понятие об этимологии.

Оценка своей и чужой речи с точки зрения точного, уместного и выразительного словоупотребления.

Морфология

Части речи как лексико-грамматические разряды слов. Традиционная классификация частей речи. Самостоятельные (знаменательные) части речи. Общекатегориальное значение, морфологические и синтаксические свойства каждой самостоятельной (знаменательной) части речи. *Различные точки зрения на место причастия и деепричастия в системе частей речи.* Служебные части речи. Междометия и звукоподражательные слова.

Морфологический анализ слова.

Омонимия слов разных частей речи.

Основные морфологические нормы русского литературного языка (нормы образования форм имен существительных, имен прилагательных, имен числительных, местоимений, глаголов, причастий и деепричастий и др.).

Применение знаний по морфологии в практике правописания.

Синтаксис

Единицы синтаксиса русского языка. Словосочетание как синтаксическая единица, его типы. Виды связи в словосочетании. Типы предложений по цели высказывания и эмоциональной окраске. Грамматическая основа предложения. Главные и второстепенные члены, способы их выражения. Типы сказуемого. Предложения простые и сложные. Структурные типы простых предложений (двусоставные и односоставные, распространенные – нераспространенные, предложения осложненной и неосложненной структуры, полные и неполные). Типы односоставных предложений. Однородные члены предложения, обособленные члены предложения; обращение; вводные и вставные конструкции. Сложные предложения. Типы сложных предложений. Средства выражения синтаксических отношений между частями сложного предложения. Сложные предложения с различными видами связи.

Способы передачи чужой речи.

Синтаксический анализ простого и сложного предложения.

Понятие текста, основные признаки текста (членимость, смысловая цельность, связность, завершенность). Внутритекстовые средства связи.

Основные синтаксические нормы современного русского литературного языка (нормы употребления однородных членов в составе простого предложения, нормы построения сложносочиненного предложения; нормы построения сложноподчиненного предложения; место придаточного определительного в сложноподчиненном предложении; построение сложноподчиненного предложения с придаточным изъяснительным, присоединенным к главной части союзом «чтобы», союзными словами «какой», «который»; нормы построения бессоюзного предложения; нормы построения предложений с прямой и косвенной речью (цитирование в предложении с косвенной речью и др.).

Применение знаний по синтаксису в практике правописания.

Правописание: орфография и пунктуация

Орфография. Понятие орфограммы. Правописание гласных и согласных в составе морфем и на стыке морфем. Правописание Ъ и Ь. Слитные, дефисные и отдельные написания. Прописная и строчная буквы. Перенос слов. Соблюдение основных орфографических норм.

Пунктуация. Знаки препинания и их функции. Одиночные и парные знаки препинания. Знаки препинания в конце предложения, в простом и сложном предложениях, при прямой речи и цитировании, в диалоге. Сочетание знаков препинания. Соблюдение основных пунктуационных норм.

Орфографический анализ слова и пунктуационный анализ предложения.

2.2.2.2. Литература

Цели и задачи литературного образования

Литература - учебный предмет, освоение содержания которого направлено:

- на последовательное формирование читательской культуры через приобщение к чтению художественной литературы;
- на освоение общекультурных навыков чтения, восприятия художественного языка и понимания художественного смысла литературных произведений;
- на развитие эмоциональной сферы личности, образного, ассоциативного и логического мышления;
- на овладение базовым филологическим инструментарием, способствующим более глубокому эмоциональному переживанию и интеллектуальному осмыслению художественного текста;
- на формирование потребности и способности выражения себя в слове.

В цели предмета «Литература» входит передача от поколения к поколению нравственных и эстетических традиций русской и мировой культуры, что способствует формированию и воспитанию личности.

Знакомство с фольклорными и литературными произведениями разных времен и народов, их обсуждение, анализ и интерпретация предоставляют обучающимся возможность эстетического и этического самоопределения, приобщают их к миру многообразных идей и представлений, выработанных человечеством, способствуют формированию гражданской позиции и национально-культурной идентичности (способности осознанного отнесения себя к родной культуре), а также умению воспринимать родную культуру в контексте мировой.

Стратегическая цель изучения литературы на этапе основного общего образования - формирование потребности в качественном чтении, культуры читательского восприятия и понимания литературных текстов, что предполагает постижение художественной литературы как вида искусства, целенаправленное развитие способности обучающегося к адекватному восприятию и пониманию смысла различных литературных произведений и самостоятельному истолкованию прочитанного в устной и письменной форме. В опыте чтения, осмысления, говорения о литературе у обучающихся последовательно развивается умение пользоваться литературным языком как инструментом для выражения собственных мыслей и ощущений, воспитывается потребность в осмыслении прочитанного, формируется художественный вкус.

Изучение литературы в основной школе закладывает необходимый фундамент для достижения перечисленных целей.

Объект изучения в учебном процессе - литературное произведение в его жанрово-родовой и историко-культурной специфике. Постигание произведения происходит в процессе системной деятельности школьников, как организуемой педагогом, так и самостоятельной, направленной на освоение навыков культуры чтения (вслух, про себя, по ролям; чтения аналитического, выборочного, комментированного, сопоставительного и др.) и базовых навыков творческого и академического письма, последовательно формирующихся на уроках литературы.

Изучение литературы в школе решает следующие образовательные **задачи**:

- осознание коммуникативно-эстетических возможностей языка на основе изучения выдающихся

произведений русской литературы, литературы своего народа, мировой литературы;

- формирование и развитие представлений о литературном произведении как о художественном мире, особым образом построенном автором;
- овладение процедурами смыслового и эстетического анализа текста на основе понимания принципиальных отличий художественного текста от научного, делового, публицистического и т. п.;
- формирование умений воспринимать, анализировать, критически оценивать и интерпретировать прочитанное, осознавать художественную картину жизни, отраженную в литературном произведении, на уровне не только эмоционального восприятия, но и интеллектуального осмысления, ответственного отношения к разнообразным художественным смыслам;
- формирование отношения к литературе как к особому способу познания жизни;
- воспитание у читателя культуры выражения собственной позиции, способности аргументировать свое мнение и оформлять его словесно в устных и письменных высказываниях разных жанров, создавать развернутые высказывания творческого, аналитического и интерпретирующего характера;
- воспитание культуры понимания «чужой» позиции, а также уважительного отношения к ценностям других людей, к культуре других эпох и народов; развитие способности понимать литературные художественные произведения, отражающие разные этнокультурные традиции;
- воспитание квалифицированного читателя со сформированным эстетическим вкусом;
- формирование отношения к литературе как к одной из основных культурных ценностей народа;
- обеспечение через чтение и изучение классической и современной литературы культурной самоидентификации;
- осознание значимости чтения и изучения литературы для своего дальнейшего развития;
- формирование у школьника стремления сознательно планировать свое досуговое чтение.

Программа по литературе строится с учетом:

- **лучших традиций** отечественной **методики** преподавания литературы, заложенных трудами В. И. Водовозова, А. Д. Алферова, В. Я. Стоюнина, В. П. Острогорского, Л. И. Поливанова, В. В. Голубкова, Н. М. Соколова, М. А. Рыбниковой, И. С. Збарского, В. Г. Маранцмана, З. Н. Новлянской и др.;
- **традиций изучения конкретных произведений** (прежде всего русской и зарубежной классики), сложившихся в школьной практике;
- **традиций научного анализа, а также художественной интерпретации средствами литературы и других видов искусств** литературных произведений, входящих в **национальный литературный канон** (то есть образующих совокупность наиболее авторитетных для национальной традиции писательских имен, корпусов их творчества и их отдельных произведений);
- необходимой **вариативности** авторской / рабочей программы по литературе при сохранении обязательных базовых элементов содержания предмета;
- соответствия рекомендуемых к изучению литературных произведений **возрастным и психологическим** особенностям обучающихся;
- требований современного культурно-исторического контекста к изучению классической литературы; **минимального количества учебного времени**, отведенного на изучение литературы согласно действующему ФГОС и Базисному учебному плану.

Примерная программа предоставляет автору рабочей программы свободу в распределении материала по годам обучения и четвертям, в выстраивании собственной логики его компоновки. Программа построена как своего рода «**конструктор**», из общих блоков которого можно собирать собственную конструкцию. Общность инвариантных разделов программы обеспечит преемственность в изучении литературы и единство обязательного содержания программы во всех образовательных учреждениях, возможности компоновки – необходимую вариативность.

В соответствии с действующим Федеральным законом «Об образовании в Российской Федерации» образовательные программы самостоятельно разрабатываются и утверждаются организацией, осуществляющей образовательную деятельность. Это значит, что учитель имеет возможность строить образовательный процесс разными способами: может выбрать УМК и следовать ему, может при необходимости откорректировать программу выбранного УМК и, наконец, опираясь на ФГОС и примерную программу, может разработать собственную рабочую программу в соответствии с локальными нормативными правовыми актами образовательной организации. Учитель имеет право опираться на какую-то одну линию учебников, использовать несколько учебников или учебных пособий. Законодательство требует соответствия разработанной программы Федеральному государственному образовательному стандарту и учёта положений данной примерной образовательной программы.

Содержание программы по литературе включает в себя указание литературных произведений и их авторов. Помимо этого в программе присутствуют единицы более высокого порядка (жанрово-тематические объединения произведений; группы авторов, обзоры). Отдельно вынесен список теоретических понятий, подлежащих освоению в основной школе.

Рабочая программа учебного курса строится на произведениях из **трех списков**: А, В и С (см. таблицу ниже). Эти три списка равноправны по статусу (то есть произведения **всех списков** должны быть **обязательно** представлены в рабочих программах).

Список А представляет собой **перечень конкретных произведений** (например: А.С.Пушкин «Евгений Онегин», Н.В.Гоголь «Мертвые души» и т.д.). В этот список попадают «ключевые» произведения литературы, предназначенные для обязательного изучения. Вариативной части в списке **А** нет.

Список В представляет собой **перечень авторов**, изучение которых обязательно в школе. Список содержит также примеры тех произведений, которые могут изучаться – конкретное произведение каждого автора выбирается составителем программы. Перечень произведений названных в списке **В** авторов является ориентировочным (он предопределен традицией изучения в школе, жанром, разработанностью методических подходов и т.п.) и может быть дополнен составителями программ УМК и рабочих программ. Минимальное количество произведений, обязательных для изучения, указано, например: А.Блок. 1 стихотворение; М.Булгаков. 1 повесть. В программы включаются произведения всех указанных в списке **В** авторов. Единство списков в разных рабочих программах скрепляется в списке **В** фигурой автора.

Список С представляет собой **перечень литературных явлений**, выделенных по определенному принципу (тематическому, хронологическому, жанровому и т.п.). Конкретного автора и произведение, на материале которого может быть изучено данное литературное явление, выбирает составитель

программы. Минимальное количество произведений указано, например: Поэзия пушкинской эпохи: К.Н.Батюшков, А.А.Дельвиг, Н.М.Языков, Е.А.Баратынский (2-3 стихотворения на выбор). В программах указываются произведения писателей всех групп авторов из списка С. Этот жанрово-тематический список строится вокруг важных смысловых точек литературного процесса, знакомство с которыми для учеников в школе обязательно. Единство рабочих программ скрепляется в списке С проблемно-тематическими и жанровыми блоками; вариативность касается наполнения этих блоков, тоже во многом predetermined традицией изучения в школе, разработанностью методических подходов и пр.

Во всех таблицах в скобках указывается класс, в котором обращение к тому или иному произведению, автору, проблемно-тематическому или жанровому блоку представляется наиболее целесообразным.

Единство литературного образования обеспечивается на разных уровнях: это общие для изучения произведения, общие, ключевые для культуры, авторы, общие проблемно-тематические и жанровые блоки. Кроме того – и это самое важное – **в логике ФГОС единство образовательного пространства достигается за счет формирования общих компетенций**. При смене образовательного учреждения обучающийся должен попасть не на урок по тому же произведению, которое он в это время изучал в предыдущей школе, а в ту же систему сформированных умений, на ту же ступень владения базовыми предметными компетенциями.

Дополнительно для своей рабочей программы учитель может также выбрать литературные произведения, входящие в круг актуального чтения обучающихся, при условии освоения необходимого минимума произведений из всех **трех обязательных** списков. Это может серьезно повысить интерес школьников к предмету и их мотивацию к чтению.

Предложенная структура списка позволит обеспечить единство инвариантной части всех программ и одновременно удовлетворить потребности обучающихся и учителей разных образовательных организаций в самостоятельном выборе произведений.

Контрольно-измерительные материалы в рамках государственной итоговой аттестации разрабатываются с ориентацией на три списка примерной программы. Характер конкретных вопросов итоговой аттестации зависит от того, какая единица представлена в списке (конкретное произведение, автор, литературное явление).

При формировании списков учитывались эстетическая значимость произведения, соответствие его возрастным и психологическим особенностям школьников, а также сложившиеся в образовательной отечественной практике традиции обучения литературе. В таблице представлены списки в кратком виде, чтобы легче было увидеть принцип; более детализированные списки представлены после таблицы.

Структура настоящей Примерной программы не предусматривает включения тематического планирования. Тематическое планирование разрабатывается составителями рабочих программ.

Обязательное содержание ПП (5 – 9 КЛАССЫ)

А	В	С
---	---	---

РУССКАЯ ЛИТЕРАТУРА

<p>«Слово о полку Игореве» (к. XII в.) (8-9 кл.)¹</p>	<p><i>Древнерусская литература – 1-2 произведения на выбор, например: «Поучение» Владимира Мономаха, «Повесть о разорении Рязани Батыем», «Житие Сергия Радонежского», «Домострой», «Повесть о Петре и Февронии Муромских», «Повесть о Ерше Ершовиче, сыне Щетинникове», «Житие протопопа Аввакума, им самим написанное» и др.)</i></p> <p>(6-8 кл.)</p>	<p>Русский фольклор:</p> <p><i>сказки, былины, загадки, пословицы, поговорки, песня и др. (10 произведений разных жанров, 5-7 кл.)</i></p>
--	---	---

¹ Примерная программа определяет основной корпус произведений, авторов, тем для каждой группы классов (с возможными пересечениями). Все указания на классы носят рекомендательный характер.

<p>Д.И. Фонвизин «Недоросль» (1778 – 1782) (8-9 кл.)</p> <p>Н.М. Карамзин «Бедная Лиза» (1792) (8-9 кл.)</p>	<p>М.В. Ломоносов – 1 стихотворение по выбору, например: «Стихи, сочиненные на дороге в Петергоф...» (1761), «Вечернее размышление о Божием Величии при случае великого северного сияния» (1743), «Ода на день восшествия на Всероссийский престол Ея Величества Государыни Императрицы Елисаветы Петровны 1747 года» и др. (8-9 кл.)</p> <p>Г.Р. Державин – 1-2 стихотворения по выбору, например: «Фелица» (1782), «Осень во время осады Очакова» (1788), «Снигирь» 1800, «Водопад» (1791-1794), «Памятник» (1795) и др. (8-9 кл.)</p> <p>И.А. Крылов – 3 басни по выбору, например: «Слон и Моська» (1808), «Квартет» (1811), «Осел и Соловей» (1811), «Лебедь, Щука и Рак» (1814), «Свинья под дубом» (не позднее 1823) и др. (5-6 кл.)</p>	
<p>А.С. Грибоедов «Горе от ума» (1821 – 1824) (9 кл.)</p>	<p>В.А. Жуковский - 1-2 баллады по выбору, например: «Светлана» (1812), «Лесной царь» (1818); 1-2 элегии по выбору, например: «Невыразимое» (1819), «Море» (1822) и др. (7-9 кл.)</p>	

<p>А.С. Пушкин «Евгений Онегин» (1823 —1831) (9 кл.), «Дубровский» (1832 — 1833) (6-7 кл.), «Капитанская дочка» (1832 — 1836)</p> <p>(7-8 кл.).</p> <p>Стихотворения: «К Чаадаеву» («Любви, надежды, тихой славы...») (1818), «Песнь о вещем Олеге» (1822), «К***» («Я помню чудное мгновенье...») (1825), «Зимний вечер» (1825), «Пророк» (1826), «Во глубине сибирских руд...» (1827), «Я вас любил: любовь еще, быть может...» (1829), «Зимнее утро» (1829), «Я памятник себе воздвиг нерукотворный...» (1836)</p> <p>(5-9 кл.)</p>	<p>А.С. Пушкин - 10 стихотворений различной тематики, представляющих разные периоды творчества – по выбору, входят в программу каждого класса, например: «Воспоминания в Царском Селе» (1814), «Вольность» (1817), «Деревня» (181), «Редет облаков летучая гряда» (1820), «Погасло дневное светило...» (1820), «Свободы сеятель пустынный...» (1823), «К морю» (1824), «19 октября» («Роняет лес багряный свой убор...») (1825), «Зимняя дорога» (1826), «И.И. Пущину» (1826), «Няне» (1826), «Стансы («В надежде славы и добра...»)» (1826), «Арион» (1827), «Цветок» (1828), «Не пой, красавица, при мне...» (1828), «Анчар» (1828), «На холмах Грузии лежит ночная мгла...» (1829), «Брожу ли я вдоль улиц шумных...» (1829), «Кавказ» (1829), «Монастырь на Казбеке» (1829), «Обвал» (1829), «Поэту» (1830), «Бесы» (1830), «В начале жизни школу помню я...» (1830), «Эхо» (1831), «Чем чаще празднует лицей...» (1831), «Пир Петра Первого» (1835), «Туча» (1835), «Была пора: наш праздник молодой...» (1836) и др. (5-9 кл.)</p> <p>«Маленькие трагедии» (1830) 1-2 по выбору, например:</p>	<p>Поэзия пушкинской эпохи, например:</p> <p>К.Н. Батюшков, А.А. Дельвиг, Н.М. Языков, Е.А. Баратынский(2-3 стихотворения по выбору, 5-9 кл.)</p>
---	--	---

	<p>«Моцарт и Сальери», «Каменный гость». (8-9 кл.)</p> <p>«Повести Белкина» (1830) - 2-3 по выбору, например: «Станционный смотритель», «Метель», «Выстрел» и др. (7-8 кл.)</p> <p>Поэмы –1 по выбору, например: «Руслан и Людмила» (1818—1820), «Кавказский пленник» (1820 – 1821), «Цыганы» (1824), «Полтава» (1828), «Медный всадник» (1833) (Вступление) и др.</p> <p>(7-9 кл.)</p> <p>Сказки – 1 по выбору, например: «Сказка о мертвой царевне и о семи богатырях» и др.</p> <p>(5 кл.)</p>	
<p>М.Ю. Лермонтов «Герой нашего времени» (1838 — 1840). (9 кл.)</p> <p>Стихотворения: «Парус» (1832), «Смерть Поэта» (1837), «Бородино» (1837), «Узник» (1837), «Тучи» (1840), «Утес» (1841), «Выхожу один я на дорогу...» (1841).</p> <p>(5-9 кл.)</p>	<p>М.Ю. Лермонтов - 10 стихотворений по выбору, входят в программу каждого класса, например:</p> <p>«Ангел» (1831), «Дума» (1838), «Три пальмы» (1838), «Молитва» («В минуту жизни трудную...») (1839), «И скучно и грустно» (1840), «Молитва» («Я, Матерь Божия, ныне с молитвою...») (1840), «Когда волнуется желтеющая нива...» (1840), «Из Гете («Горные вершины...») (1840), «Нет, не тебя так пылко я люблю...» (1841), «Родина» (1841), «Пророк» (1841), «Как</p>	<p>Литературные сказки XIX-XX века, например:</p> <p>А. Погорельский, В.Ф. Одоевский, С.Г. Писахов, Б.В. Шергин, А.М. Ремизов, Ю.К. Олеша, Е.В. Клюев и др.</p> <p>(1 сказка на выбор, 5 кл.)</p>

	<p><i>часто, пестрою толпою окружен...» (1841), «Листок» (1841) и др. (5-9 кл.)</i></p> <p>Поэмы</p> <p>1-2 по выбору, например: <i>«Песня про царя Ивана Васильевича, молодого опричника и удалого купца Калашникова» (1837), «Мицыри» (1839) и др.</i></p> <p>(8-9 кл.)</p>	
<p>Н.В. Гоголь</p> <p>«Ревизор» (1835) (7-8 кл.), «Мертвые души» (1835 – 1841) (9-10 кл.)</p>	<p>Н.В. Гоголь Повести – 5 из разных циклов, на выбор, входят в программу каждого класса, например: «Ночь перед Рождеством» (1830 – 1831), «Повесть о том, как поссорился Иван Иванович с Иваном Никифоровичем» (1834), «Невский проспект» (1833 – 1834), «Тарас Бульба» (1835), «Старосветские помещики» (1835), «Шинель» (1839) и др.</p> <p>(5-9 кл.)</p>	
<p>Ф.И. Тютчев – Стихотворения:</p> <p>«Весенняя гроза» («Люблю грозу в начале мая...») (1828, нач. 1850-х), «Silentium!» (Молчи, скрывайся и тай...) (1829, нач. 1830-х), «Умом Россию не понять...» (1866).</p> <p>(5-8 кл.)</p> <p>А.А. Фет</p> <p>Стихотворения: «Шепот, робкое</p>	<p>Ф.И. Тютчев - 3-4 стихотворения по выбору, например: «Еще в полях белеет снег...» (1829, нач. 1830-х), «Цицерон» (1829, нач. 1830-х), «Фонтан» (1836), «Эти бедные селенья...» (1855), «Есть в осени первоначальной...» (1857), «Певучесть есть в морских волнах...» (1865), «Нам не дано предугадать...» (1869), «К. Б.» («Я встретил вас – и все</p>	<p>Поэзия 2-й половины XIX в., например:</p> <p>А.Н. Майков, А.К. Толстой, Я.П. Полонский и др.</p> <p>(1-2 стихотворения по выбору, 5-9 кл.)</p>

<p>дыханье...» (1850), «Как беден наш язык! Хочу и не могу...» (1887).</p> <p>(5-8 кл.)</p> <p>Н.А. Некрасов.</p> <p>Стихотворения: «Крестьянские дети» (1861), «Вчерашний день, часу в шестом...» (1848), «Несжатая полоса» (1854).</p> <p>(5-8 кл.)</p>	<p><i>былое...» (1870) и др.</i></p> <p>(5-8 кл.)</p> <p>А.А. Фет - 3-4 стихотворения по выбору, например: <i>«Я пришел к тебе с приветом...» (1843), «На стоге сена ночью южной...» (1857), «Сияла ночь. Луной был полон сад. Лежали...» (1877), «Это утро, радость эта...» (1881), «Учись у них – у дуба, у березы...» (1883), «Я тебе ничего не скажу...» (1885) и др.</i></p> <p>(5-8 кл.)</p> <p>Н.А. Некрасов</p> <p>- 1–2 стихотворения по выбору, например: <i>«Тройка» (1846), «Размышления у парадного подъезда» (1858), «Зеленый Шум» (1862-1863) и др. (5-8 кл.)</i></p>	
	<p>И.С. Тургенев</p> <p>- 1 рассказ по выбору, например: <i>«Певцы» (1852), «Бежин луг» (1846, 1874) и др.; 1 повесть на выбор, например: «Муму» (1852), «Ася» (1857), «Первая любовь» (1860) и др.; 1 стихотворение в прозе на выбор, например: «Разговор» (1878), «Воробей» (1878), «Два богача» (1878), «Русский язык» (1882) и др.</i></p> <p>(6-8 кл.)</p>	

Н.С. Лесков

- 1 повесть по выбору,
например: «Несмертельный Голован (Из рассказов о трех праведниках)» (1880), «Левша» (1881), «Тупейный художник» (1883), «Человек на часах» (1887) и др.

(6-8 кл.)

М.Е. Салтыков-Щедрин

- 2 сказки по выбору,
например: «Повесть о том, как один мужик двух генералов прокормил» (1869), «Премудрый пискарь» (1883), «Медведь на воеводстве» (1884) и др.

(7-8 кл.)

Л.Н. Толстой

- 1 повесть по выбору,
например: «Детство» (1852), «Отрочество» (1854), «Хаджи-Мурат» (1896—1904) и др.; **1 рассказ на выбор,**
например: «Три смерти» (1858), «Холстомер» (1863, 1885), «Кавказский пленник» (1872), «После бала» (1903) и др.

(5-8 кл.)

А.П. Чехов

- 3 рассказа по выбору,
например: «Толстый и тонкий» (1883), «Хамелеон» (1884), «Смерть чиновника» (1883), «Лошадиная фамилия» (1885), «Злоумышленник»

	<p>(1885), «Ванька» (1886), «Спать хочется» (1888) и др.</p> <p>(6-8 кл.)</p>	
	<p>А.А. Блок</p> <p>- 2 стихотворения по выбору, например: «Перед грозой» (1899), «После грозы» (1900), «Девушка пела в церковном хоре...» (1905), «Ты помнишь? В нашей бухте сонной...» (1911 – 1914) и др.</p> <p>(7-9 кл.)</p> <p>А.А. Ахматова</p> <p>- 1 стихотворение по выбору, например: «Смуглый отрок бродил по аллеям...» (1911), «Перед весной бывают дни такие...» (1915), «Родная земля» (1961) и др.</p> <p>(7-9 кл.)</p> <p>Н.С. Гумилев</p> <p>- 1 стихотворение по выбору, например: «Капитаны» (1912), «Слово» (1921).</p> <p>(6-8 кл.)</p> <p>М.И. Цветаева</p> <p>- 1 стихотворение по выбору, например: «Моим стихам, написанным так рано...» (1913), «Идешь, на меня похожий» (1913), «Генералам двенадцатого года» (1913), «Мне нравится, что вы больны не мной...» (1915), из цикла «Стихи к Блоку» («Имя твоё –</p>	<p>Проза конца XIX – начала XX вв., например:</p> <p>М. Горький, А.И. Куприн, Л.Н. Андреев, И.А. Бунин, И.С. Шмелев, А.С. Грин (2-3 рассказа или повести по выбору, 5-8 кл.)</p> <p>Поэзия конца XIX – начала XX вв., например: К.Д. Бальмонт, И.А. Бунин, М.А. Волошин, В. Хлебников и др. (2-3 стихотворения по выбору, 5-8 кл.)</p> <p>Поэзия 20-50-х годов XX в., например: Б.Л. Пастернак, Н.А. Заболоцкий, Д. Хармс, Н.М. Олейников и др. (3-4 стихотворения по выбору, 5-9 кл.)</p> <p>Проза о Великой Отечественной войне, например: М.А. Шолохов, В.Л. Кондратьев, В.О. Богомолов,</p>

	<p><i>птица в руке...») (1916), из цикла «Стихи о Москве» (1916), «Тоска по родине! Давно...» (1934) и др.</i></p> <p>(6-8 кл.)</p> <p>О.Э. Мандельштам</p> <p><i>- 1 стихотворение по выбору, например: «Звук осторожный и глухой...» (1908), «Равноденствие» («Есть иволги в лесах, и гласных долгота...») (1913), «Бессонница. Гомер. Тугие паруса...» (1915) и др.</i></p> <p>(6-9 кл.)</p> <p>В.В. Маяковский</p> <p><i>- 1 стихотворение по выбору, например: «Хорошее отношение к лошадям» (1918), «Необычайное приключение, бывшее с Владимиром Маяковским летом на даче» (1920) и др.</i></p> <p>(7-8 кл.)</p> <p>С.А. Есенин</p> <p><i>- 1 стихотворение по выбору, например:</i></p> <p><i>«Гой ты, Русь, моя родная...» (1914), «Песнь о собаке» (1915), «Нивы сжаты, роицы голы...» (1917 – 1918), «Письмо к матери» (1924) «Собаке Качалова» (1925) и др.</i></p> <p>(5-6 кл.)</p> <p>М.А. Булгаков</p>	<p>Б.Л. Васильев, В.В. Быков, В.П. Астафьев и др.</p> <p><i>(1-2 повести или рассказа – по выбору, 6-9 кл.)</i></p> <p><i>Художественная проза о человеке и природе, их взаимоотношениях, например:</i></p> <p>М.М. Пришвин, К.Г. Паустовский и др.</p> <p><i>(1-2 произведения – по выбору, 5-6 кл.)</i></p> <p><i>Проза о детях, например:</i></p> <p>В.Г. Распутин, В.П. Астафьев, Ф.А. Искандер, Ю.И. Коваль, Ю.П. Казаков, В.В. Голявкин и др.</p> <p><i>(3-4 произведения по выбору, 5-8 кл.)</i></p> <p><i>Поэзия 2-й половины XX в., например:</i></p> <p>Н.И. Глазков, Е.А. Евтушенко, А.А. Вознесенский, Н.М. Рубцов, Д.С. Самойлов, А.А. Тарковский, Б.Ш. Окуджава, В.С. Высоцкий, Ю.П. Мориц, И.А. Бродский, А.С. Кушнер, О.Е. Григорьев и др.</p> <p><i>(3-4 стихотворения по выбору, 5-9 кл.)</i></p> <p><i>Проза русской эмиграции, например:</i></p> <p>И.С. Шмелев, В.В. Набоков, С.Д. Довлатов и др.</p> <p><i>(1 произведение – по выбору,</i></p>
--	---	--

	<p><i>1 повесть по выбору,</i> <i>например: «Роковые яйца»</i> <i>(1924), «Собачье сердце»</i> <i>(1925) и др.</i></p> <p>(7-8 кл.)</p> <p>А.П. Платонов</p> <p><i>- 1 рассказ по выбору,</i> <i>например: «В прекрасном и</i> <i>яростном мире (Машинист</i> <i>Мальцев)» (1937), «Рассказ о</i> <i>мертвом старике» (1942),</i> <i>«Никита» (1945), «Цветок на</i> <i>земле» (1949) и др.</i></p> <p>(6-8 кл.)</p> <p>М.М. Зощенко</p> <p><i>2 рассказа по выбору,</i> <i>например: «Аристократка»</i> <i>(1923), «Баня» (1924) и др.</i></p> <p>(5-7 кл.)</p> <p>А.Т. Твардовский</p> <p><i>1 стихотворение по выбору,</i> <i>например: «В тот день, когда</i> <i>окончилась война...» (1948), «О</i> <i>сущем» (1957 – 1958), «Вся</i> <i>суть в одном-единственном</i> <i>завете...» (1958), «Я знаю,</i> <i>никакой моей вины...» (1966) и</i> <i>др.; «Василий Теркин» («Книга</i> <i>про бойца») (1942-1945) –</i> <i>главы по выбору.</i></p> <p>(7-8 кл.)</p> <p>А.И. Солженицын</p> <p><i>1 рассказ по выбору,</i> <i>например: «Матренин двор»</i> <i>(1959) или из «Крохоток»</i> <i>(1958 – 1960) –</i> <i>«Лиственница», «Дыхание»,</i></p>	<p>5-9 кл.)</p> <p><i>Проза и поэзия о подростках</i> <i>и для подростков последних</i> <i>десятилетий авторов-</i> <i>лауреатов премий и</i> <i>конкурсов («Книгуру»,</i> <i>премия им. Владислава</i> <i>Крапивина, Премия</i> <i>Детгиза, «Лучшая детская</i> <i>книга издательства</i> <i>«РОСМЭН» и др., например:</i> <i>Н. Назаркин, А. Гиваргизов,</i> <i>Ю.Кузнецова, Д.Сабитова,</i> <i>Е.Мурашова, А.Петрова, С.</i> <i>Седов, С. Востоков , Э.</i> <i>Веркин, М. Аромштам, Н.</i> <i>Евдокимова, Н. Абгарян, М.</i> <i>Петросян, А. Жвалевский и</i> <i>Е. Пастернак, Ая Эн, Д.</i> <i>Вильке и др.</i> <i>(1-2 произведения по выбору,</i> 5-8 кл.)</p>
--	---	--

	<p>«Шарик», «Костер и муравьи», «Гроза в горах», «Колокол Углича» и др.</p> <p>(7-9 кл.)</p> <p>В.М. Шукшин</p> <p><i>1 рассказ по выбору, например: «Чудик» (1967), «Срезал» (1970), «Мастер» (1971) и др.</i></p> <p>(7-9 кл.)</p>	
Литература народов России		
		<p><i>Г. Тукай, М. Карим, К. Кулиев, Р. Гамзатов и др.</i></p> <p><i>(1 произведение по выбору, 5-9 кл.)</i></p>
Зарубежная литература		
	<p>Гомер «Илиада» (или «Одиссея») (фрагменты по выбору)</p> <p>(6-8 кл.)</p> <p><i>Данте. «Божественная комедия» (фрагменты по выбору)</i></p> <p>(9 кл.)</p> <p>М. де Сервантес «Дон Кихот» (главы по выбору)</p> <p>(7-8 кл.)</p>	<p><i>Зарубежный фольклор, легенды, баллады, саги, песни</i></p> <p>(2-3 произведения по выбору, 5-7 кл.)</p>
<p>В. Шекспир «Ромео и Джульетта» (1594 – 1595).</p> <p>(8-9 кл.)</p>	<p>1–2 сонета по выбору, например:</p> <p><i>№ 66 «Измучась всем, я умереть хочу...» (пер. Б. Пастернака), № 68 «Его лицо -</i></p>	

	<p><i>одно из отражений...» (пер. С. Маршака), №116 «Мешать соединенью двух сердец...» (пер. С. Маршака), №130 «Ее глаза на звезды не похожи...» (пер. С. Маршака).</i></p> <p>(7-8 кл.)</p>	
	<p>Д. Дефо «Робинзон Крузо» (главы по выбору)</p> <p>(6-7 кл.)</p> <p>Дж. Свифт «Путешествия Гулливера» (фрагменты по выбору)</p> <p>(6-7 кл.)</p> <p>Ж-Б. Мольер Комедии</p> <p>- 1 по выбору, например: «Тартюф, или Обманщик» (1664), «Мещанин во дворянстве» (1670).</p> <p>(8-9 кл.)</p> <p>И.-В. Гете «Фауст» (1774 – 1832) (фрагменты по выбору)</p> <p>(9-10 кл.)</p> <p>Г.Х.Андерсен Сказки</p> <p>- 1 по выбору, например: «Стойкий оловянный солдатик» (1838), «Гадкий утенок» (1843).</p> <p>(5 кл.)</p> <p>Дж. Г. Байрон</p> <p>- 1 стихотворение по выбору, например: «<i>Душа моя мрачна. Скорей, невец, скорей!</i>»</p>	<p><i>Зарубежная сказочная и фантастическая проза, например:</i></p> <p>Ш. Перро, В. Гауф, Э.Т.А. Гофман, бр. Гримм,</p> <p>Л. Кэрролл, Л.Ф.Баум, Д.М. Барри, Дж.Родари, М.Энде, Дж.Р.Р.Толкиен, К.Льюис и др.</p> <p>(2-3 произведения по выбору, 5-6 кл.)</p> <p><i>Зарубежная новеллистика, например:</i></p> <p>П. Мериме, Э. По, О'Генри, О. Уайльд, А.К. Дойл, Джером К. Джером, У. Сароян, и др.</p> <p>(2-3 произведения по выбору, 7-9 кл.)</p> <p><i>Зарубежная романистика XIX– XX века, например:</i></p> <p>А. Дюма, В. Скотт, В. Гюго, Ч. Диккенс, М. Рид, Ж. Верн, Г. Уэллс, Э.М. Ремарк</p>

<p>А. де Сент-Экзюпери «Маленький принц» (1943) (6-7 кл.)</p>	<p>(1814)(пер. М. Лермонтова), «Прощание Наполеона» (1815) (пер. В. Луговского), Романс («Какая радость заменит былое светлых чар...») (1815) (пер. Вяч.Иванова), «Стансы к Августе» (1816)(пер. А. Плещеева) и др.</p> <p>- фрагменты одной из поэм по выбору, например: «Паломничество Чайльд Гарольда» (1809 – 1811) (пер. В. Левика).</p> <p>(9 кл.)</p>	<p>и др.</p> <p>(1-2 романа по выбору, 7-9 кл)</p> <p><i>Зарубежная проза о детях и подростках, например:</i></p> <p>М.Твен, Ф.Х.Бернетт, Л.М.Монтгомери, А.де Сент-Экзюпери, А.Линдгрэн, Я.Корчак, Харпер Ли, У.Голдинг, Р.Брэдбери, Д.Сэлинджер, П.Гэлликко, Э.Портер, К.Патерсон, Б.Кауфман, и др.</p> <p>(2 произведения по выбору, 5-9 кл.)</p> <p><i>Зарубежная проза о животных и взаимоотношениях человека и природы, например:</i></p> <p>Р. Киплинг, Дж. Лондон, Э. Сетон-Томпсон, Дж.Дарелл и др.</p> <p>(1-2 произведения по выбору, 5-7 кл.)</p> <p><i>Современная зарубежная проза, например:</i></p> <p>А. Тор, Д. Пеннак, У. Старк, К. ДиКамилло, М. Парр, Г. Шмидт, Д. Гроссман, С. Каста, Э. Файн, Е. Ельчин и др.</p>
--	--	--

		(1 произведение по выбору, 5-8 кл.)
--	--	--

Содержание в 5 классе.

Из мифологии

Античный миф «Олимп», «Одиссей на острове циклопов», Гомер «Одиссея»

Из устного народного творчества

Загадки. Пословицы и поговорки. Волшебная сказка «Царевна-лягушка». Бытовая сказка «Чего на свете не бывает»

Из древнерусской литературы

«Из Повести временных лет», «*Расселение славян*», «*Кий, Щек, Хорив*», «*Хазары*»

Из басен народов мира

Эзоп. «*Ворон и лисица*», «*Лисица и виноград*». Жан де Лафонтен «*Лисица и виноград*».

И. А. Крылов «Ворона и Лисица», «Волк и ягненок», «Волк на псарне», «Свинья под дубом»

Из литературы XIX века

А.С.Пушкин «Няне», «Сказка о мертвой царевне и о семи богатырях», «Руслан и Людмила»(Отрывок), «Зимняя дорога»

М.Ю. Лермонтов «Когда волнуется желтеющая нива», «Бородино»

Н.В.Гоголь «Ночь перед Рождеством»

И.С.Тургенев Стихотворения в прозе «Два богача», «Воробей»

Н.А.Некрасов «Крестьянские дети», «Тройка»

Л.Н.Толстой «Кавказский пленник»

А.П.Чехов «Злоумышленник», «Пересолил»

Из русской литературы XX века

И.А.Бунин «Густой зеленый ельник у дороги», «В деревне», «Подснежник»

Л.Н.Андреев «Петька на даче»(В сокращении)

А.И.Куприн «Золотой Петух»

А.А.Блок «Летний вечер», «Полный месяц встал над лугом»

С.А.Есенин «Ты запой мне ту песню, что прежде», «Поет зима –аукает», «Нивы сжаты, рощи голы»

А.А.Платонов «Никита», «Цветок на земле»

П.П.Бажов «Каменный цветок»

Н.Н.Носов «Три охотника»

В.П.Астафьев «Васюткино озеро»

Е.И.Носов «Как патефон петуха от смерти спас»

Литература народов России

Р.Г.Гамзатов «Песня соловья»

В.Ф.Боков «Поклон»

В.Г.Распутин «Век живи - век люби»

бкласс

Из устного народного творчества.

«Сказка о молодильных яблоках и живой воде».

Из древнерусской литературы.

«Сказание о белгородских колодцах». «Повесть о разорении Рязани Батыем», «Поучение» Владимира Мономаха.

М.В. Ломоносов.

«Стихи, сочиненные на дороге в Петергоф».

Из литературы XIX века.

В.А. Жуковский. Баллада «Светлана»

А.С. Пушкин. Стихотворение «Зимнее утро». Роман «Дубровский»

М.Ю. Лермонтов. Стихотворение «Тучи»

Н. В. Гоголь. Повесть «Тарас Бульба».

И.С. Тургенев. «Записки охотника»

Н.А. Некрасов. Стихотворения: «В полном разгаре страда деревенская...», «Великое чувство! у каждых дверей»

Л. Н. Толстой. Повесть «Детство» (отдельные главы): «Матан», «Что за человек был мой отец?», «Детство» и др. по выбору. Рассказ «Бедные люди»

В.Т. Короленко. Повесть «В дурном обществе»

А.П. Чехов. Рассказ «Толстый и тонкий»

Из литературы XX века.

«Поэты XX века о родине, родной природе и о себе»

И.А. Бунин. Стихотворение «Не видно птиц. Покорно чахнет...». Рассказ «Лапти»

А.И. Куприн. Рассказ «Тапёр»

С.А. Есенин. Стихотворения «Песнь о собаке»

А.А. Блок. «Там неба осветленный край...»

Ф.К. Сологуб. «Под черемухой цветущей...»

А.А. Ахматова. «Перед весной бывают дни такие...»

Б.Л. Пастернак. «После дождя»

Н.А. Заболоцкий. «Утро»

А.Т. Твардовский. «Есть обрыв, где я, играя...». «Я иду и радуюсь»;

А.А. Вознесенский. «Снег в сентябре»

М.М. Пришвин. Сказка-быль «Кладовая солнца»

Н.М. Рубцов. Стихотворения: «Звезда полей». «Тихая моя родина»

Из поэзии о Великой Отечественной войне

А.А. Ахматова. «Мужество»

К.М. Симонов. «Жди меня, и я вернусь...»;

Р.Г. Гамзатов. «Журавли»; Д.С. Самойлов. «Сороковые»; М.В. Исаковский. «В прифронтовом лесу».

В.П. Астафьев. Рассказ «Конь с розовой гривой».

Из зарубежной литературы.

М.Твен. «Приключения Гельберри Финна».

О. Генри. Краткие сведения о писателе. Рассказ «Вождь краснокожих г. о детстве — с улыбкой и всерьез (дети и взрослые в рассказе). Развитие речи: рассказ от другого лица.

Х.К.Андерсен. «Чайник».

Дж. Лондон. Краткие сведения о писателе. Рассказ «Любовь к жизни»: жизнеутверждающий пафос, гимн

мужеству и отваге, сюжет и основные образы. Воспитательный смысл произведения.

А.Сент-Экзюпери.«Маленький принц»

7класс

Русский фольклор

Былины

«Илья Муромец и Соловей разбойник».

Устное народное творчество. Былины. «Святогор и Микула Селянинович». Микула - носитель лучших человеческих качеств.

Древнерусская литература

«Повесть временных лет». «Повесть о Петре и Февронии Муромских».

Литература XVIII века

М.В. Ломоносов. Ода «На день восшествия на всероссийский престол ее величества государыни императрицы Елисаветы Петровны 1747 года»), «Предисловие о пользе книг церковных в российском языке» (отрывок).

Г.Р. Державин. Стихотворение «Властителям и судиям».

Д. И. Фонвизин. Комедия «Недоросль».

Литература XIX века

А.С.Пушкин.Стихотворения: «К Чаадаеву» «Во глубине сибирских руд...», «Песнь о вещем Олеге», «Полтава».

М.Ю.Лермонтов. Поэма «Песня про царя Ивана Васильевича...».

Н.В.Гоголь. Повесть «Шинель».

И.С.Тургенев. Рассказы: «Хорь и Калиныч» и «Певцы

Стихотворение в прозе «Нищий». «Русский язык»

Н.А.Некрасов.Стихотворения: «Вчерашний день, часу 6 шестом...», «Железная дорога», «Размышления у парадного подъезда», поэма «Русские женщины» («Княгиня Трубецкая»).

М.Е.Салтыков-Щедрин

Сказки: «Повесть о том, как один мужик двух генералов прокормил», «Дикий помещик».

Л.Н. Толстой.Рассказ «Севастополь в декабре месяце

Н.С. Лесков.Повесть «Левша

А.А.Фет.Стихотворениях:«Вечер». «Зреет рожь над жаркой нивой...».

А.П. Чехов.Рассказы: «Хамелеон», «Смерть чиновника»..

Произведения русских поэтов XIX века о России

А.С. Пушкин. «Два чувства дивно близки нам...».

Н.М. Языков. «Песня».

И.С. Никитин. «Русь».

А.Н. Майков. «Нива».

А.К. Толстой. «Край ты мой, родимый край...»

Литература XX века

М. Горький

Повесть «Детство» (главы по выбору).

«Легенда о Данко» (из рассказа «Старуха Изергиль»).

И.А. Бунин. Стихотворение «Догорел апрельский светлый вечер...».

Рассказ «Кукушка».

А.И. Куприн. Рассказы «Куст сирени», «Alles»

В.В. Маяковский. Стихотворение «Необычайное приключение, бывшее с Владимиром Маяковским летом на даче».

С.А. Есенин

Стихотворения: «Отговорила роща золотая...», «Я покинул родимый дом...».

М.М. Пришвин. Рассказ «Москва-река».

К.Г. Паустовский. Повесть «Мещерская сторона»

Н.А. Заболоцкий

Стихотворение «Не позволяй душе лениться...».

А.Т. Твардовский. Поэма «Василий Теркин».

Б.Л. Васильев. Рассказ «Экспонат №...».

В.М. Шукшин. Рассказ «Микроскоп»

Русские поэты XX века о России

А.А. Ахматова. «Мне голос был. Он звал утешно...» М.И. Цветаева. «Рябину рубили зорькою...» Я.В. С м е л я к о в. «История». А.И. Фатьянов. «Давно мы дома не были...» А.Я. Яшин. «Не разучился ль...» А.А. Вознесенский. «Муромский сруб». А.Д. Дементьев. «Волга».

Литература народов России.

Героический эпос народов России.

«Калевала»

М. Джалиль. «Последняя песня»

Зарубежная литература.

У. Шекспир

Сонеты: «Уж если ты разлюбишь, — так теперь...», «Люблю, — но реже говорю об этом...».

Р.Л. Стивенсон. Роман «Остров сокровищ»

Мацау Басё. Хокку (хайку).

А. де Сент-Экзюпери

Повесть «Планета людей»..

8 класс

Из устного народного творчества

Исторические песни: «Царь требует выдачи Разина», «Разин и девка-астраханка», «Солдаты готовятся штурмовать Орешек», «Солдаты освобождают Смоленск»

Из древнерусской литературы

«Слово о погибели Русской земли», из «Жития Александра Невского».

Из литературы XVIII века

Г.Р. Державин. Стихотворения: «Памятник», «Вельможа»

Н.М. Карамзин. Повесть «Бедная Лиза»

Из литературы XIX века

Поэты пушкинского круга.

Предшественники и современники

В.А. Жуковский. «Море», «Невыразимое».

К.Н. Батюшков. «Судьба Одиссея», «Мой гений».

Е.А. Баратынский. «Чудный град порой сольется...»
А.А. Дельвиг. «Русская песня» («Соловей мой, соловей...»)
Н.М. Языков. «Пловец»
А.С. Пушкин

Стихотворения: «И.И. Пущину», «19 октября 1825 года»

Роман «Капитанская дочка»

М.Ю. Лермонтов. «Родина». Поэма «Мцыри»

Н.В. Гоголь. Комедия «Ревизор»

И.С. Тургенев. «Стихотворения в прозе». Повесть «Ася»

Н.А. Некрасов. «Внимая ужасам войны...», «Тройка».

Стихи и песни о родине и родной природе поэтов XIX века

А.А. Фет, П.А. Вяземский, А.Н. Плещеев, И.З. Суриков

А.Н. Островский. Сказка-пьеса «Снегурочка»

Л.Н. Толстой. «Отрочество» (главы из повести); Рассказ «После бала».

Из литературы XX века

М. Горький. Рассказ «Макар Чудра».

В. В. Маяковский. «Хорошее отношение к лошадям», «Необычайное приключение, бывшее с Владимиром Маяковским летом на даче».

Сатира начала XX века

Н.А. Тэффи. «Сон и чужие», М.М. Зощенко. «Счастливый случай», «Обезьяний язык».

А. Грин. Повесть «Алые паруса».

В.П. Астафьев. «Фотография, на которой меня нет».

А.Т. Твардовский. «За далью-даль».

В.Г. Распутин. Повесть «Уроки французского».

В.Ф. Тендряков. «Весенние перевертыши».

Из зарубежной литературы

У. Шекспир. «Ромео и Джульетта»

Дж. Г. Байрон. «Ода к Наполеону Бонапарту», «Прощание Наполеона», «Ода с французского»

9 класс

Из древнерусской литературы

«Слово о полку Игореве».

Из литературы XVIII века

М.В. Ломоносов

«Вечернее размышление о Божием величестве при случае великого северного сияния», «Ода на день восшествия на Всероссийский престол ея Величества государыни Императрицы Елисаветы Петровны 1747 года

Г. Р. Державин.

«Властителям и судиям».

«Памятник».

А. Н. Радищев

«Путешествие из Петербурга в Москву».

Н. М. Карамзин

Повесть «Бедная Лиза», стихотворение «Осень».

В.А. Жуковский

Стихи: «Море». «Невыразимое».

Баллада «Светлана».

А. С. Грибоедов

Комедия «Горе от ума».

А. С. Пушкин

Стихотворения «Деревня», «К Чаадаеву», «К морю», «Пророк», «Анчар», «На холмах Грузии лежит ночная мгла...»,..., «Я памятник себе воздвиг нерукотворный...».

Поэма «Цыганы».

Роман в стихах «Евгений Онегин»

М. Ю. Лермонтов

Роман «Герой нашего времени».

Лирика «Смерть Поэта», «Дума», «Поэт», «Родина», «Нет, не тебя так пылко я люблю...», «Молитва».

Н. В. Гоголь

Поэма «Мертвые души»

А. Н. Островский

Пьеса «Бедность не порок».

Ф. М. Достоевский

Повесть «Белые ночи».

Л.Н. Толстой

Повесть «Юность».

А.П. Чехов

Рассказы: «Тоска», «Смерть чиновника».

Из поэзии XIX века

Ф. И. Тютчев, А. А. Фет.

Из русской литературы XX века.

И.А.Бунин. Рассказ «Темные аллеи».

М. А. Булгаков. Повесть «Собачье сердце».

М. А. Шолохов. Рассказ «Судьба человека»

А. И. Солженицын

Рассказ «Матренин двор».

Из русской поэзии XX века

А. А. Блок

«Ветер принес издалека...», «О, весна без конца и краю...», «О, я хочу безумно жить...».

С. А. Есенин. Стихи: «Вот уж вечер...», «Письмо к женщине» «Не жалею, не зову, не плачу...»,

В. В. Маяковский

«Послушайте!», «А вы могли бы?», «Люблю» (отрывок)

М. И. Цветаева

«Идешь, на меня похожий...»

Н. А. Заболоцкий.

«Я не ищу гармонии в природе...», «Где-то в поле возле Магадана...».

А.А.Ахматова. Стихотворения: «Четки», «Белая стая», «Пушкин»

Б. Л. Пастернак. Стихотворения: «Красавица моя, вся статья...», «Перемена», «Весна в лесу»

А. Т. Твардовский. Стихотворение «Я убит под Ржевом».

А.С.Пушкин. «Певец»; М.Ю.Лермонтов. «Отчего»; В.Соллогуб. «Серенада» («Закинув плащ, с гитарой под рукою...»); Н.Некрасов. «Тройка» («Что ты жадно глядишь на дорогу...»); Е.А.Баратынский.

«Разуверение»; Ф.Тютчев. «К.Б.» («Я встретил вас- и все былое...»); А.Толстой. «Средь шумного бала,

случайно...»); А.Фет. «Я тебе ничего не скажу...»); А.Сурков. «бьется в тесной печурке огонь...»); К.Симонов.

«Жди меня, и я вернусь...»); Н.Заболоцкий. «Признание» .

Стихи-Б.Ш.Окуджава,С.В.Высоцкий ,Н.М.Рубцов

Из зарубежной литературы.

Гай Валерий Катулл

«Нет, ни одна средь женщин...», переводчик Катулла {«Мальчику»}.

Данте Алигьери

«Божественная комедия» (фрагменты). Множественность смыслов поэмы Универсально-философский характер поэмы.

Уильям Шекспир

«Гамлет»

Иоганн Вольфганг Гете

«Фауст»

2.2.2.3. Родной язык

Родной язык (чувашский)

Структура программы отражает основную направленность учебного предмета **«Чăваш чĕлхи» (Родной (чувашский) язык)** на формирование и развитие коммуникативной, лингвистической и культуроведческой компетенций. В ней имеются три содержательные линии, обеспечивающие формирование указанных компетенций:

- содержание, направленное на формирование и развитие коммуникативной компетенции;
- содержание, направленное на формирование и развитие лингвистической компетенции;
- содержание, направленное на формирование и развитие культуроведческой компетенции.

Содержание, обеспечивающее формирование коммуникативной компетенции

Речь и речевое общение. Речевая ситуация. Речь устная и письменная.

Речь диалогическая и монологическая. Виды монолога: повествование, описание, рассуждение. Диалоги разного характера (этикетный, диалог-расспрос, диалог-побуждение, диалог-обмен мнениями и др.; сочетание разных видов диалога).

Условия речевого общения. Успешность речевого общения как достижение прогнозируемого результата.

Речевая деятельность

Речь как деятельность. Виды речевой деятельности (аудирование, говорение, чтение, письмо).

Аудирование и его виды (выборочное, ознакомительное, детальное). Приемы, повышающие эффективность слушания монологической речи; правила эффективного слушания в ситуации диалога.

Чтение. Культура работы с книгой и другими источниками информации. Ознакомительное,

изучающее, просмотровое чтение; приемы работы с учебной книгой и другими информационными источниками, включая СМИ и ресурсы Интернета.

Говорение. Продуцирование устных монологических высказываний на различные темы. Участие в диалогах. Коммуникативные цели говорящего и их реализация в собственном высказывании в соответствии с темой и условиями общения.

Письмо. Умение передавать содержание прослушанного или прочитанного текста в письменной форме. Создание собственных письменных высказываний на различные темы. Написание сочинений, писем, аннотаций. Коммуникативные цели пишущего и их реализация в собственном высказывании в соответствии с темой, функциональным стилем, жанром.

Текст

Текст как продукт речевой деятельности. Основные признаки и свойства текста: целостность, связность, завершенность, делимость. Его смысловая и композиционная целостность. Тема, основная мысль текста. Различные функциональные типы речи: описание, повествование, рассуждение. Анализ текста (его темы, основной мысли, принадлежности определенному стилю).

Культура речи. Понятие о культуре речи, основные ее составляющие.

Тематические блоки развития речи:

Родная школа. – Тăван шкул.

День Знаний. Школа. Класс. Распорядок дня в школе. Учебная деятельность. Ценностные знания и опыт, приобретенные в рамках учебного процесса. Школьная библиотека. Книга – источник знаний. Внеурочные занятия.

Я и моя семья. – Эпӗ тата манӗн сӗмье.

Знакомство с членами семьи: их имена, возраст, род занятий, успехи, увлечения. Связь поколений. Забота о младших, помощь старшим. Родной очаг. Семейные традиции. Радужие и гостеприимство. Семейные праздники. Подарки. Поздравления. Домашние дела. Выходной день. Мой дом. Наша квартира. Моя комната. Домашние животные.

Мои друзья и ровесники. – Тус-юлташпа тантӑшсем.

Взаимоотношения с друзьями. Лучший (-ая) друг/подруга. Успехи в учебе, спорте, других сферах деятельности. Совместные занятия. Письмо другу. Поздравительное письмо.

На досуге. – Пушӑ вӑхӑтра.

Любимые игры. Чувашские народные игры. Любимое занятие (хобби). Посещение кружков и секций. Мои путешествия. Чтение – любимое занятие. Любимые писатели, книги, газеты и журналы. В театре и кино. Любимые артисты и актеры, композиторы и художники. Любимые музыка, фильм, спектакль, передача. В музейных залах. В парке. Занятия спортом.

Мир профессий. – Профессисен тӗнчи.

Профессии и специальности. Профессии родных и знакомых. Выбор профессии. Мастера прикладного искусства. Современные достижения науки и практики.

Человек и природа. – Этем тата сӑт сӑнталӑк.

Описание погоды. Времена года. Любимое время года. Вопросы экологии: забота о чистоте окружающей природы, экономия и охрана природных богатств. Забота о здоровье и его укрепление. Реки и озера, поля и леса Чувашской Республики. Растительный мир Чувашской Республики. Животный мир республики. Животные и растения, занесенные в Красную Книгу.

Мораль и этика в поведении человека. – Кӑмӑл-сипет урокӑсем.

Культура межличностных отношений. Нравственные ценности разных народов. Духовно-нравственные ценности современного общества.

Чуашия – моя малая родина. – Чăваш ен – манăн тăван çĕр-шыв.

Государственная символика Чувашской Республики. Географическое положение, административное деление республики: города и районы, поселки, села и деревни. Чебоксары – столица Чувашской Республики. Достопримечательности малой Родины. Мой город, моя деревня. День города. День деревни.

Население Чувашской Республики. История и современность чувашского народа. Чувашский язык – родной язык чувашского народа. Чувашская литература, искусство, спорт. Развитие средств массовой информации. Известные люди чувашской земли. Обычай и традиции чувашского народа. Народные праздники. Чувашский национальный костюм. Чувашская национальная кухня. Чувашские музыкальные инструменты.

Моя Родина. – Тăван çĕр-шывăм.

Государственная структура Российской Федерации. Государственная символика Российской Федерации. Русский язык – государственный язык Российской Федерации. Москва – столица России. Крупные города России, достопримечательности. Россия – многонациональное государство. Дружба народов. Культура разных народов России. Географическое расположение России. Климат. Чувашская диаспора. Соседи Чувашской Республики. Исторические события. Великая Отечественная война. Великая Победа. Светлая память.

Содержание, обеспечивающее формирование лингвистической компетенции

Графика, орфография, пунктуация

Состав чувашского алфавита. Соотношение буквы и звука. Прописные и строчные буквы.

Орфография как система правил правописания. Правописание гласных и согласных, употребление ь и ы. Слитное, дефисное и раздельное написание слов. Употребление строчной и прописной букв. Правила переноса. Использование орфографических словарей.

Пунктуация как система правил правописания. Знаки препинания, их функции. Знаки препинания в простых и сложных предложениях. Знаки препинания в предложениях с прямой речью, диалогах и при цитатах.

Развитие на уроках родного (чувашского) языка орфографических и пунктуационных способностей учащихся. Осознание их важности при устной и письменной речи.

Употребление орфографических словарей и другой справочной литературы при развитии орфографических и пунктуационных способностей учащихся.

Фонетика и орфоэпия

Правильное произношение звуков [ă, ě, ĵ, ç].

Система гласных звуков чувашского языка. Заимствованный из русского языка звук [o].

Закон сингармонизма, его виды. Причины нарушения гармонии гласных в чувашском языке.

Классификация согласных звуков. Сонорные и шумные согласные звуки. Заимствованные из русского языка согласные звуки [б], [г], [д], [ж], [з], [ф], [ц], [щ]. Озвончение шумных согласных. Твердые и мягкие согласные.

Слог и ударение. Ударение в чувашском языке. Ударение в собственных и заимствованных словах чувашского языка. Понятие об интонации.

Нормы литературного языка. Понятие о нормах орфоэпии.

Лексика и фразеология

Слово – основная единица языка. Лексическое значение слова. Однозначные и многозначные слова. Прямое и переносное значения слова. Синонимы, антонимы и омонимы. Исконно чувашские и заимствованные слова. Активная и пассивная лексика. Устаревшие слова и неологизмы. Фразеологизмы.

Использование различных словарей.

Морфемика и словообразование

Корень и основа. Аффиксы: словообразующие и словоизменяющие. Основные различия в строении слов в чувашском и русском языках.

Основные способы образования слов в чувашском языке. Образование новых слов при помощи аффиксов. Однокоренные слова.

Парные, повторяющиеся и сложные слова.

Основные различия в строении слов в чувашском и русском языках.

Разбор слова по составу.

Морфология

Части речи как лексико-грамматические разряды слов. Принципы классификации частей речи. Система частей речи в чувашском языке.

Самостоятельные и служебные части речи. Их семантические, морфологические и синтаксические особенности.

Определение принадлежности слова к определенной части речи по его лексико-грамматическому значению, морфологическим и синтаксическим признакам. Морфологический анализ слова.

Имя существительное. Значение и употребление в речи. Изменение существительных по числам. Изменение существительных по падежам. Использование в предложениях существительных с послелогом и именными словами. Формы принадлежности имен существительных.

Имя прилагательное. Значение и употребление в речи. Степени сравнения прилагательных: положительная, сравнительная, превосходная. Морфологический разбор имен прилагательных.

Имя числительное. Значение и употребление в речи. Количественные, порядковые, собирательные числительные. Связь числительного с существительным.

Местоимение. Значение и употребление в речи. Личные, лично-возвратные, указательные, вопросительные, неопределенные местоимения. Изменение местоимений по падежам и числам.

Глагол. Значение и употребление в речи. Начальная форма глагола. Наклонения глаголов. Изменение глаголов по временам: настоящее время, прошедшее время, будущее время (умение различать по вопросам). Изменение глаголов по лицам, числам. Утвердительная и отрицательная формы глаголов настоящего, прошедшего, будущего времен. Неспрягаемые формы глагола.

Наречия. Значение и употребление в речи. Разряды наречий.

Подражательные слова. Значение и употребление в речи.

Вспомогательные части речи. Союзы. Частицы. Послелог.

Синтаксис

Словосочетание и предложение как единицы синтаксиса. Основные виды словосочетаний, типы связи главного и зависимого слова в словосочетании. Виды предложений по цели высказывания. Главные и второстепенные члены предложения, способы их выражения. Однородные члены предложения. Предложения с обособленными членами. Виды простого предложения: односоставные сложносочиненные и сложноподчиненные предложения. Союзные и бессоюзные сложносочиненные

предложения. Виды сложноподчиненных предложений по структуре и значению. Прямая и косвенная речь.

Содержание, обеспечивающее формирование культуроведческой компетенции

Язык и культура. Отражение в языке культуры и истории чувашского народа, его место и связь с другими народами, живущими в России. Нормы и особенности чувашской разговорной речи. Речевой этикет. Выявление национально-культурных единиц родного языка в произведениях фольклора, в художественной литературе и исторических текстах, объяснение их значений посредством лингвистических словарей.

2.2.2.4 Родная литература

Родная литература (чувашская)

5 КЛАСС

Фольклор (устное народное творчество).

Ваттисен сĕмахĕсемпе каларĕшем (Пословицы и поговорки).

Пословицы и поговорки как воплощение творческого потенциала чувашского народа, красивые и мудрые поучения. Краткость и простота, меткость и выразительность. Многообразие тем. Прямой и переносный смысл пословиц и поговорок. Их внутренняя красота, выражение трудового опыта.

Теория литературы: пословица, поговорка.

Произведения о животных, о красоте природы, необходимости её оберегать.

Марфа Трубина. Рассказ «Ылтĕн кĕркунне» (Золотая осень); **Константин Иванов.** «Силпи ялĕнче» (В селе Сильби). Отрывок из поэмы «Нарспи»; **Николай Сандров.** Стихотворение «Пĕрремĕш юр» (Первый снег); **Альберт Канаш.** Стихотворение «Йĕлтĕрпе» (На лыжах); **Алексей Афанасьев.** Стихотворение «Тĕнче хитре» (Мир прекрасен); **Александр Артемьев.** Рассказ «Тăван тавралăх» (Окружающий мир).

Природа и окружающая среда. Радостное восприятие окружающей природы. Идея гармония мира людей и природы. Поэтическое изображение чувства любви к окружающей среде. Эстетические позиции писателей и поэтов.

Теория литературы: жанры произведений.

Произведения об активной жизненной позиции. Становление характера.

Иван Яковлев. Сказка «Кулачă» (Калач); **Илпек Микулайĕ.** Рассказ «Ъăкăр тĕпренчĕкĕ» (Крошка хлеба); **Геннадий Волков.** Притчи «Чи пысăк инкек» (Самое большое несчастье) и «Самрăкла вĕрени — чул ăинче» (Выученное в детстве — на всю жизнь); **Петр Эйзин.** Стихотворение «Ъăкăр» (Хлеб); **Порфирий Афанасьев.** Стихотворение «Пĕрчĕ» (Крошка); **Вениамин Тимаков.** Стихотворение «Кĕтнĕ вăхăт ситрĕ» (Наступил долгожданный день).

Мораль и этика в поведении человека. Осуждение лени, скупости, зависти, защита доброты, трудолюбия. Мотив единства доброго человека и доброго поступка. Авторское отношение к качествам человека.

Теория литературы: притча.

Произведения об отрицательных чертах в мыслях, чувствах и поведении человека, различных формах асоциального поведения.

Народная сказка «Хытă ăынпа кĕвĕс ăын» (Скупой человек и завистливый человек).

Порицание неприглядных поступков, некрасивых чувств, призыв к достойному поведению.

Теория литературы: сказка.

Произведения о труде и творчестве, о творческих людях, их способностях. Воспевание стремления к свету, просвещению.

Николай Симунов. Стихотворение «Кёреҫе» (Лопата); **Виталий Енёш.** Рассказ «Чи маттурри — Урине» (Ирина — самая трудолюбивая); **Геннадий Мальцев.** Стихотворение «Алă пулать тёрлёрен» (Руки бывают разные).

Труд и трудолюбие. Образы детей и взрослых в разных жизненных ситуациях и в труде. Отношение к ним авторов.

Теория литературы: рассказ.

Произведения о Родине (о малой Родине) и родном языке, образное и выразительное слово в повседневной жизни человека.

Илле Тукташ. Тăван ҫёр-шыв (Родина). (Государственный Гимн Чувашской Республики); **Ваҫлей Давыдов-Анатри.** Стихотворение «Тăван кётес» (Родная моя сторонка); **Андрян Николаев.** Рассказ «Тăван Шуршăл» (Родные Шоршелы).

Общее и индивидуальное в восприятии Родины. Человек и малая родина. Выражение душевных настроений, состояний человека в сочетании с малой родиной и природой.

Теория литературы: гимн.

Произведения о нормах и правилах поведения в обществе, о неприглядных поступках, потере человеческого облика, о предупреждении социальной агрессии и противоправной деятельности.

Любовь Мартянова. Рассказ «Ятсър троллейбус» (Троллейбус без номера); **Вениамин Тимаков.** Отрывок из поэмы «Сывлăхпа Чир» (Здоровье и Болезнь).

Раскрытие в произведениях неприглядного поведения (курение, пьянство), которое приводит к нравственному падению человека.

Теория литературы: тема, идея.

ЛИТЕРАТУРА НАРОДОВ РОССИИ

Переводы произведений русской классической литературы на чувашский язык. Общее и национально-особенное в литературе. Традиции и новаторство чувашских писателей в переводах произведений с других языков.

Из русской литературы: **Генрих Сапгир.** Стихотворение «Вёреннэ лаша» (Воспитанная лошадь); **Иван Соколов-Микитов.** Рассказ «Кёрхи вәрманта» (Осень в лесу); **Василий Сухомлинский.** Рассказ «Ырă ҫын» (Добрый человек); **Михаил Пришвин.** Рассказ «Ылтăн ҫаран» (Золотой луг).

Теория литературы: сходства и различие тем и проблем.

6 КЛАСС

Фольклор (устное народное творчество).

Тупмалли (сутмалли) юмахсем (Загадки).

Загадка один из древнейших жанров устного народного творчества. Источник народной мудрости и фантазии. Прямой и переносный смысл загадок. Афористичность загадок. Отображение в чувашских загадках сметливости, находчивости, богатства народного языка, юмора.

Теория литературы: загадка.

Произведения о животных, о красоте природы, необходимости её оберегать.

Марфа Трубина. Рассказ «Кёрхи ҫанталăк» (Осенняя погода); **Николай Мартынов.** Стихотворение «Кёрхи үкерчĕк» (Осенний пейзаж); **Ольга Туркай.** Рассказ «Ҫулҫă» (Лист); **Геннадий Мальцев.** Сказка «Тăвансем» (Родственники); **Георгий Орлов.** Рассказ «Ҫухату» (Потеря); **Герасим Харлампов.** Рассказ «Кўлĕ хёрринче» (На берегу озера); **Гаврил Луч.** Рассказ «Върман тусĕсем» (Лесные друзья).

Человек и природа. Выражение душевных настроений, состояний человека через описание картин окружающего мира. Общее и индивидуальное в восприятии родной природы чувашскими писателями и поэтами.

Теория литературы: герой повествования.

Произведения о нравственных законах, определяющих нормы общественной жизни.

Александр Галкин. Басня «Икĕ сăнлă пурнăç» (Двуликая жизнь); **Геннадий Волков.** Притча «Суяпа инҫе каймăн» (У лжи короткие ноги); **Геннадий Юмарт.** Стихотворение «Тавтапуҫ сана, учитель» (Спасибо, учитель); **Порфирий Афанасьев.** Стихотворение «Ҫăл чавапăр» (Роем колодец).

Школа, учитель, ученье, мораль, этика в поведении человека. Осуждение лжи, защита правды. Авторское отношение к качествам человека.

Произведения о Родине (о малой Родине) и родном языке, образное и выразительное слово в повседневной жизни человека.

Александр Галкин. Стихотворение «Тăван ҫĕр-шыв тесессĕн...» (Если скажешь слово Родина...); **Петър Хусанкай.** Стихотворение «Эп – ҫăваш ачи» (Я – сын чувашского народа); **Ваҫлей Давыдов-Анатри.** Рассказ «Мĕн-ши вăл Тăван ҫĕр-шыв?» (Что такое Родина?); **Юрий Петров.** Стихотворение «Ҫĕр пин юрă ҫĕр-шывĕ» (Страна ста тысяч песен);

Выражение чувства глубокой любви к Родине. Простота и лаконизм в изображении картины Родины.

Теория литературы: стихотворение.

Произведения о дружбе и родстве с другими народами, о совместной жизни в согласии.

Геннадий Волков. Рассказ «Салма яшки» (Суп с клецками).

Дух патриотизма и ответственности юных героев разных национальностей.

Теория литературы: система персонажей.

Произведения о нравственных законах, определяющих нормы общественной жизни.

Василий Давыдов-Анатри. Стихотворение «Асли ҫук ҫăкăртан» (Хлеб – всему голова); **Василий Алентей.** Рассказ «Ҫăкăртан асли ҫук» (Хлеб – всему голова); **Виталий Енĕш.** Рассказ «Ҫăкăр – Ҫĕр тĕрекĕ» (Хлеб – мощь Земли).

Вопросы морали и этики, неприятие героев, идущих против общечеловеческих норм.

Теория литературы: символ.

Произведения о героизме народа в годы войны и мужестве тружеников тыла. Героический труд детей и взрослых во время Великой Отечественной войны.

Александр Алка. Рассказ «Малтанхи кун» (Начало); **Александр Тимпай.** Стихотворение «Хурҫă хёр» (Стальная девушка); **Юрий Семенгер.** Стихотворение «Калаҫу» (Разговор).

Произведения, рассказывающие жестокость и горечи войны. Патриотический подвиг в годы Великой Отечественной войны.

Теория литературы: тема.

ЛИТЕРАТУРА НАРОДОВ РОССИИ

Переводы произведений народов России на чувашский язык. Общее и национально-особенное в литературе. Традиции и новаторство чувашских писателей в переводах произведений с других языков.

Из русской литературы: **Александр Пушкин**. Хёлле... (Зима... Отрывок из романа «Евгений Онегин»), перевод Петра Хузангая; **Сергей Есенин**. Стихотворение «Сенкер май» (Светлый май), перевод Георгия Ефимова; **Константин Ушинский**. Рассказ «Тăван çĕр-шыв – пирĕн анне» (Наше Отечество).

Из марийской литературы: **Константин Беляев**. Рассказ «Чи хаклă парне» (Самый дорогой подарок), перевод Розы Петровой.

Теория литературы: сходства и различие тем и проблем.

7 КЛАСС

Фольклор (устное народное творчество).

Халăх юмахĕсем (Народные сказки). Волшебные, бытовые сказки, сказки о животных. Чувашская народная сказка «Чее такасем» (Хитрые барашки).

Тематическое разнообразие сказок (волшебные, бытовые, о животных). Устойчивые эпитеты. Развитие волшебных сказок через героические деяния, приключенческие моменты. Добро и зло в сказках. Чудесные вещи (предметы) в сказках. Образное представление людей и животных.

Теория литературы: сказ и сказка (общее и различное).

Литература юмахĕсем (Литературные сказки). **Константин Иванов**. Сказка «Икĕ хĕр» (Две дочери); **Юрий Семенгер**. Сказка «Вилĕме улталани» (Обмануть смерть); **Петĕр Хусанкай**. Сказка «Çарăк» (Репа).

Произведение на основе использованных фольклорных записей, сюжетов с повествованиями. Показ человека с разных сторон, нравоучение в сказках.

Теория литературы: литературная сказка.

Произведения о животных, о красоте природы, необходимости её оберегать.

Митта Ваçлейĕ. Стихотворение «Кĕрхи илем» (Осенняя красота); **Георгий Ефимов**. Рассказ «Тумне хывма ёлкĕреймен» (Не успели переодеться); **Георгий Орлов**. Рассказ «Авăн» (Сентябрь); **Хветĕр Уяр**. Рассказ «Юратнă йывăç» (Любимое дерево); **Александр Артемьев**. Рассказ «Çурхи кун» (Весенний день); **Раиса Сарпи**. Стихотворение «Тăван таврара» (В родном краю).

Величественные картины природы. Чувство радости и любви к родной природе. Умение видеть удивительное в незаметном. Зрительные и слуховые образы произведений, помогающие передать настроение героев.

Теория литературы: литературный герой.

Произведения об активной жизненной позиции. Становление характера.

Герасим Харлампьев. Рассказ «КÛлĕ хĕрринче» (На берегу озера); **Гаврил Луч**. Рассказ «Тăрнасем» (Журавли); **Мĕтри Кипек**. Рассказ «Çурхи вăрманта» (Весна в лесу);

Показ отважных героев, спор добра и зла в жизни человека.

Теория литературы: художественный вымысел.

Произведения о родном доме, дружной семье, о передаче нравственных и духовных норм от старших младшим.

Константин Иванов. «Сарă хăр» (Красна девица). Отрывок из поэмы «Нарспи»; **Петĕр Хусанкай**. «Сăпка юрри». Отрывок из романа в стихах «Род Аптрамана» (Колыбельная); **Николай**

Хутар. Стихотворение «Анне тивлечё» (Материнское благословление); **Анатолий Смолин.** Стихотворение «Анне – пирён тёнче» (Мама – наш мир).

Духовный мир человека. Вопросы старости и одиночества. Уважение к старшим. Активность авторской позиции.

Теория литературы: лирический герой.

Произведения о повышении роли (мотивации) знания, творческих начал, мастерства.

Александр Артемьев. Рассказ «Антун пёви» (Пруд Антона); **Геннадий Волков.** Рассказ «Сил-тăвăл» (Буря); **Юхма Мишши.** Рассказ «Ылтăн кёнеке» (Золотая книга); **Василий Петров.** Рассказ «Ăс-тăн пуянлăхё» (Богатство ума).

Показ ума, сообразительности детей и взрослых с разных сторон. Изображение внутреннего мира героев. Фольклорная образность, национальный колорит в произведениях.

Теория литературы: речевая характеристика героев.

Произведения о Родине (о малой Родине) и родном языке, образное и выразительное слово в повседневной жизни человека.

Петёр Хусанкай. Стихотворение «Йыхрав» (Приглашение в Чувашию); **Алексей Воробьев.** Стихотворение «Хам чăваш пулнишён мухтанатăп» (Горжусь, что я чуваш); **Иван Андреев.** Стихотворения в прозе. Тăван чёлхе – асаттесен пехилё (Родной язык – благословление предков); **Любовь Мартянова.** Стихотворение «Чăвашла» (На чувашском).

Выражение гордости и любви к родному языку и чувашской земле. Родной язык как духовная опора человека. Художественные средства, передающие различные состояния в патриотической лирике.

Теория литературы: стихотворение в прозе.

Произведения о героизме народа в годы войны и мужестве тружеников тыла. Героический труд детей и взрослых во время Великой Отечественной войны.

Георгий Орлов. Стихотворение «Сёнтерүсё салтака» (Солдату-победителю); **Юрий Семенгер.** Стихотворение «Хёрёх пёрремёшсем» (Сорок первые).

Стихотворения, рассказывающие жестокость и горечи войны. Чувство скорбной памяти о павших на полях сражений и обостряющие чувство любви к Родине. Признание человеческой жизни величайшей ценностью.

Теория литературы: лирический герой.

ЛИТЕРАТУРА НАРОДОВ РОССИИ

Переводы произведений народов России на чувашский язык. Общее и национально-особенное в литературе. Традиции и новаторство в переводах произведений чувашских писателей с других языков.

Из русской литературы: **Константин Ушинский.** Сказка «Кётме пёл» (Умей ждать); **Николай Сладков.** Рассказы «Върман сывăрать» (Лес спит); «Ахрăм» (Эхо).

Из татарской литературы: **Муса Джалиль** «Урасър»

8 КЛАСС

Фольклор (устное народное творчество).

Халăх юррисем (Народные песни). «Алран кайми аки-сухи» (Неразлученая с руками соха...), «Уй варринче» (Посреди поля...), «Вёс-вёс, куккук» (Лети-лети, кукушка).

Народная песня как выражение основ народного быта и бытия, духовно-нравственных ценностей. Отражение духовной жизни народа в народной песне.

Теория литературы: народные песни, их виды.

Литературные (авторские) песни.

Фёдор Павлов «Вёлле хурчэ» (Пчёлка) в его обработке. **Илья Тукташ** «Хёл илемё» (Краса зимы), музыка А. Орлова-Шузым.

Основная мысль, тематика, композиция, образность.

Теория литературы: поэт-песенник, композитор.

Произведения о родном доме, дружной семье, о передаче нравственных и духовных норм от старших младшим.

Иван Яковлев. «Семйёре лайах пӑкса усрӑр...» (Берегите свою семью...). Отрывок из «Чӑваш халӑхне панӑ халал» (Духовное завещание чувашскому народу); **Василий Давыдов-Анатри.** Стихотворение «Сас паракан пулмарё» (Никто не откликнулся).

Образы детей и взрослых. Вопросы морали и этики в поведении человека. Семья как основа нравственных устоев. Мотив единства доброго человека и доброго поступка.

Теория литературы: духовное завещание.

Произведения о славных сыновьях и дочерях чувашского народа. Народные герои как литературные образы.

Петёр Хусанкай. Стихотворение «Тезаурус лингве чувашорум» (Словарь чувашского языка); **Порфирий Афанасьев.** Отрывок из поэмы «Кӑйкӑр» (Сокол).

Произведения чувашских писателей и поэтов, образы людей, которые обрели славу своими делами во благо народа. Народные герои как литературные образы.

Теория литературы: прототип.

Произведения о прошлом и будущем родного народа, культуре, традициях и нравственной красоте.

Спиридон Михайлов-Янтуш. «Хутла вӑренес килет» (Выучиться бы к грамоте). Отрывок из автобиографического очерка «Хам ҫинчен» (О себе); **Михаил Фёдоров.** Отрывок из поэмы-легенды «Арҫури» (Леший); **Иван Яковлев.** «Вӑренсе ҫутӑлма телей тупнӑ чӑвашсене...» (Обращаюсь к тем из вас, кому выпало счастье получить образование...). Отрывок из «Чӑваш халӑхне панӑ халал» (Духовное завещание чувашскому народу); **Никифор Охотников.** Отрывок из этнографического очерка «Сӗтел хушшинче» (За столом); **Николай Никольский.** Отрывки из этнографических очерков «Чӑваш характерё» (Чувашский характер), «Чӑваш хӗрарӑмӗ. (Чувашская женщина); **Алексей Талвир.** Рассказ «Вьртмара» (В ночном).

Воспитание уважение к старшим, родителям, семье. Фольклорная образность, национальный колорит, народная мудрость.

Теория литературы: этнографический очерк.

Произведения о целеустремлённых, чистых душой людях, о трудолюбии, чистоте и бережливости, о смысле жизни, чести, добросовестности, стойкости и выдержки.

Александр Кӑлкан. Басня «Наян Кампур» (Ленивый Кампур); **Александр Галкин.** Басня «Сӱпӗ» (Мусор); **Геннадий Волков.** Рассказ «Пуянлӑх хакне ёҫлекен пӗлет» (Цену богатства знает трудящийся); **Алексей Воробьев.** Стихотворение «Сӑкӑр» (Хлеб); **Мария Ухсай.** Сказка «Ирхи сывлӑм» (Утренняя роса).

Образы детей и взрослых в разных жизненных ситуациях и в труде. Показ трудолюбия, богатство души, нравственная стойкость. Рядом с добром идёт зло. Обличение и высмеивание человеческих пороков. Мораль.

Теория литературы: басня.

Произведения о Родине (о малой родине) и родном языке, образное и выразительное слово в повседневной жизни человека.

Сәсәпәл Мишши. Стихотворение «Чăваш чĕлхи» (Чувашский язык); **Митта Ваçлейĕ.** Стихотворение «Тăван чĕлхем! Таса хĕлхем...» (Родной язык!); **Юхма Мишши.** Стихотворение «Хаклă çĕрĕм-шивăм (Милая родина); **Геннадий Волков.** Рассказ «Ылтăн çĕр» (Золотая земля).

Тема Чувашии, его народа, характера, любви к малой родине, родной земле, к своему народу и языку. Зрительные и слуховые образы в произведениях. Образ родного и образ чувашского языка. Мысль о великой силе языка. Возвеличивание нравственных начал в человеке: любви, крепкой веры, мощи и силы материнского языка.

Теория литературы: гипербола.

Произведения о родине и родных, связи поколений, нравственном долге перед близкими.

Александр Кăлкан. Рассказ «Пан улми» (Яблоко).

Образы взрослых и детей. Нравственные ценности семьи.

Теория литературы: особенности прозаических произведений.

Произведения о повышении роли (мотивации) знания, творческих начал, мастерства.

Юрий Скворцов. Рассказ «Палламан ача» (Незнакомый ребенок)

Показ ума, сообразительности детей и взрослых. Стремление к научным исследованиям, связанным с природой и жизнью человека.

Теория литературы: речевая характеристика героев.

Произведения о социальных явлениях, интернациональном характере общественной жизни и культуры, взаимопомощи, значении доверительного и уважительного отношения друг к другу.

Николай Симунов. Рассказ «Салам кала» (Передай салам), отрывок из драмы «Сурпан тĕрри» (Узор сурбана).

Чувство гражданства, героизма, патриотизма разных народов. Признание трусости и поступков, причиняющих вред обществу и человеку. Произведения о чувствах гордости, творения, подвижничества и интернационализма.

Теория литературы: положительные и отрицательные герои; внешняя и внутренняя красота.

ЛИТЕРАТУРА НАРОДОВ РОССИИ

Понятие общности и национального своеобразия. Общее и национально-особенное в литературе. Традиции и новаторство в художественном переводе.

Из татарской литературы: **Габдула Тукай.** Отрывок из поэмы «Шурале» (Шурале), перевод Якова Ухсяя.

Из узбекской литературы: **Хамид Алимджан.** Стихотворение „Россия“ (перевод Петра Хузангая).

Теория литературы: сходства и различия тем и проблем.

9 КЛАСС

Фольклор (устное народное творчество).

Халапсем (легенды, мифы). Улăп халапĕсем (Легенды об Улыпах).

Легенды об Улыпах — устно-поэтический эпос чувашей. Воплощение в образе богатыря национального характера. Понятие фантастического в повествованиях. Событийность. Поучительность и назидательность в легендах.

Теория литературы: героический эпос.

Произведения о славных сыновьях и дочерях чувашского народа. Народные герои как литературные образы.

Тихан Петёрки. Инсценировка по повести «Мальчик из чувашского села Кушка» «Сутталла» (К свету!); **Геннадий Айхи.** Стихотворение «Константин Иванов».

Произведения чувашских писателей и поэтов, образы людей, которые обрели славу своими делами во благо народа. Народные герои как литературные образы.

Теория литературы: прототип.

Произведения о целеустремлённых, чистых душой людях, о трудолюбии, чистоте и бережливости, о смысле жизни, чести, добросовестности, стойкости и выдержки.

Иван Яковлев. «Килёшсе ёсленё ёс пысак усалла...» (Любую работу делайте с любовью...). Отрывок из «Чăваш халăхне панă халал» (Духовное завещание чувашскому народу); **Марина Карягина.** Рассказ «Слива вӑрри» (Косточка сливы).

Образы детей и взрослых в разных жизненных ситуациях и в труде. Своеобразный показ добра и зла.

Теория литературы: духовное завещание.

Произведения о здоровом образе жизни, о телесном, умственном и нравственном состоянии общества.

Митта Ваçлейё. Стихотворение «И мён пуян...» (Чем будешь богат); **Юхма Мишши.** Басня «Çёр улми аврипе Мӑян» (Картофельная ботва и лебеда).

Своеобразный показ и высмеивание в произведениях лентяев, жестокосердия, льстецов, любящих пожить за чужой счёт, жадных людей, хвастунов. Отражение человеческих взаимоотношений.

Теория литературы: басня.

Произведения о межпоколенческом взаимодействии, семейно-родовых отношениях.

Антип Николаев. Рассказ «Юрик асламашё» (Бабушка Юры).

Показ добра и зла. Через семейные отношения показываются реалистически или в символистической форме реальные жизненные персонажи.

Теория литературы: литературный герой.

Произведения об эстетическом воспитании, об истоках красоты, её форм в живой природе, повседневной жизни.

Федор Павлов. Этнографическая статья «Чăваш музыки» (Чувашская музыка); **Стихван Шавли.** Юмористическое стихотворение «Вёскён Ваçса» (Хвастун Василий); **Геннадий Айхи.** Стихотворение «Сын тата сцена» (Артист и сцена); **Валентина Элпи.** Рассказ «Илемлӗхе курма пӗрнӗ ача» (Рождённый видеть красоту).

Воспитание зоркости, культуры, наблюдательности, привитие любви к театру. Показ правды жизни и красота души (завораживающей красоты природы, окружающей среды).

Теория литературы: этнографическая статья.

Произведения о профессиях; образы людей, которые завоевали доброе имя и заслужили почёт.

Василий Давыдов-Анатри. Рассказ «Кётмен инкек» (Неожиданная беда); **Валерий Туркай.** Стихотворение «Ниме» (Помочи).

Показ сострадания и жестокости, справедливости и чести. Трудолюбие, лень и нравственные качества человека. Место и роль труда в обществе.

Теория литературы: ритм и рифма.

Произведения о Родине (о малой Родине) и родном языке, образное и выразительное слово в повседневной жизни человека.

Ухсай Яккăвĕ. Стихотворение «Чăваш чĕлхи» (Чувашский язык); **Георгий Ефимов.** Стихотворения в прозе «Сăнарлă чĕлхемĕр – тăван чĕлхе» (Родной язык – образный язык); **Юхма Мишши.** Рассказ «Атте-анне сĕрĕ» (Земля предков).

Чувашский край, любовь к малой родине, к своему народу и богатстве, красоте и великой силе материнского языка. Выражение чувства связи с родным домом, родной землей. Родной язык как духовная опора человека. Нравственность и человеческие взаимоотношения.

Теория литературы: стихотворение в прозе.

Произведения о прошлом и будущем родного народа, культуре, традициях и нравственной красоте.

Спиридон Михайлов-Янтуш. Легенда «Сарри паттър» (Сарри батыр); **Константин Иванов.** «Симĕк каçĕ» (Вечер перед симеком). Отрывок из поэмы «Нарспи»; **Василий Каховский.** Отрывок из этнической истории «Камсем-ха вĕсем – чăвашем?» (Кто такие чуваша?); **Александр Алка.** Отрывок из легенды «Шыв арманĕ» (Водяная мельница).

Обычаи и традиции чувашского народа. Фольклорная образность в творчестве писателей и исследователей. Национальный колорит.

Теория литературы: легенда.

Произведения о согласии ума и сердца. О красоте души и внутреннего мира героя. Вечная борьба добра и зла

Мархва Трубина. Отрывок из повести «Ача чухнехи» (Детство).

Раскрытие души и внутреннего мира подростка.

Теория литературы: повесть.

ЛИТЕРАТУРА НАРОДОВ РОССИИ

Понятие общности и национального своеобразия. Общее и национально-особенное в литературе. Традиции и новаторство в художественном переводе.

Из русской литературы: **Иван Бунин.** Рассказ «Сăпата» (лапти), перевод Эрины Юмарт.

Из татарской литературы: **Габдула Тукай.** Стихотворение „Кама ёненмелле?“ (Кому верить?), перевод Валерия Тургая.

Из узбекской литературы: **Мухаммад Салих.** Стихотворения „Енчен те йивăç та поэт пулса тăрсан...“ (Если поэт станет деревом...), перевод Бориса Чиндыкова.

Теория литературы: сходства и различие тем и проблем.

2.2.2.5. Иностраный язык (Английский)

Освоение предмета «Английский язык» в основной школе предполагает применение коммуникативного подхода в обучении иностранному языку.

Учебный предмет «Английский язык» обеспечивает развитие иноязычных коммуникативных умений и языковых навыков, которые необходимы обучающимся для продолжения образования в школе или в системе среднего профессионального образования.

Освоение учебного предмета «Английский язык» направлено на достижение обучающимися допорогового уровня иноязычной коммуникативной компетенции, позволяющем общаться на

иностранным языке в устной и письменной формах в пределах тематики и языкового материала основной школы как носителями иностранного языка, так и с представителями других стран, которые используют иностранный язык как средство межличностного и межкультурного общения.

Изучение предмета «Английский язык» в части формирования навыков и развития умений обобщать и систематизировать имеющийся языковой и речевой опыт основано на межпредметных связях с предметами «Русский язык», «Литература», «История», «География», «Физика», «Музыка», «Изобразительное искусство» и др.

Предметное содержание речи

Моя семья. Взаимоотношения в семье. Конфликтные ситуации и способы их решения.

Мои друзья. Лучший друг/подруга. Внешность и черты характера. Межличностные взаимоотношения с друзьями и в школе.

Свободное время. Досуг и увлечения (музыка, чтение; посещение театра, кинотеатра, музея, выставки). Виды отдыха. Поход по магазинам. Карманные деньги. Молодежная мода.

Здоровый образ жизни. Режим труда и отдыха, занятия спортом, здоровое питание, отказ от вредных привычек.

Спорт. Виды спорта. Спортивные игры. Спортивные соревнования.

Школа. Школьная жизнь. Правила поведения в школе. Изучаемые предметы и отношения к ним. Внеклассные мероприятия. Кружки. Школьная форма. Каникулы. Переписка с зарубежными сверстниками.

Выбор профессии. Мир профессий. Проблема выбора профессии. Роль иностранного языка в планах на будущее.

Путешествия. Путешествия по России и странам изучаемого языка. Транспорт.

Окружающий мир

Природа: растения и животные. Погода. Проблемы экологии. Защита окружающей среды. Жизнь в городе/ в сельской местности.

Средства массовой информации

Роль средств массовой информации в жизни общества. Средства массовой информации: пресса, телевидение, радио, Интернет.

Страны изучаемого языка и родная страна

Страны, столицы, крупные города. Государственные символы. Географическое положение. Климат. Население. Достопримечательности. Культурные особенности: национальные праздники, памятные даты, исторические события, традиции и обычаи. Выдающиеся люди и их вклад в науку и мировую культуру.

Коммуникативные умения

Говорение

Диалогическая речь

Совершенствование диалогической речи в рамках изучаемого предметного содержания речи: умений вести диалоги разного характера - этикетный, диалог-расспрос, диалог – побуждение к действию, диалог-обмен мнениями и комбинированный диалог.

Объем диалога от 3 реплик (5-7 класс) до 4-5 реплик (8-9 класс) со стороны каждого учащегося. Продолжительность диалога – до 2,5–3 минут.

Монологическая речь

Совершенствование умений строить связные высказывания с использованием основных коммуникативных типов речи (повествование, описание, рассуждение (характеристика)), с высказыванием своего мнения и краткой аргументацией с опорой и без опоры на зрительную наглядность, прочитанный/прослушанный текст и/или вербальные опоры (ключевые слова, план, вопросы)

Объем монологического высказывания от 8-10 фраз (5-7 класс) до 10-12 фраз (8-9 класс). Продолжительность монологического высказывания – 1,5–2 минуты.

Аудирование

Восприятие на слух и понимание несложных аутентичных аудиотекстов с разной глубиной и точностью проникновения в их содержание (с пониманием основного содержания, с выборочным пониманием) в зависимости от решаемой коммуникативной задачи.

Жанры текстов: прагматические, информационные, научно-популярные.

Типы текстов: высказывания собеседников в ситуациях повседневного общения, сообщение, беседа, интервью, объявление, реклама и др.

Содержание текстов должно соответствовать возрастным особенностям и интересам учащихся и иметь образовательную и воспитательную ценность.

Аудирование с пониманием основного содержания текста предполагает умение определять основную тему и главные факты/события в воспринимаемом на слух тексте. Время звучания текстов для аудирования – до 2 минут.

Аудирование с выборочным пониманием нужной/ интересующей/ запрашиваемой информации предполагает умение выделить значимую информацию в одном или нескольких несложных аутентичных коротких текстах. Время звучания текстов для аудирования – до 1,5 минут.

Аудирование с пониманием основного содержания текста и с выборочным пониманием нужной/ интересующей/ запрашиваемой информации осуществляется на несложных аутентичных текстах, содержащих наряду с изученными и некоторое количество незнакомых языковых явлений.

Чтение

Чтение и понимание текстов с различной глубиной и точностью проникновения в их содержание: с пониманием основного содержания, с выборочным пониманием нужной/ интересующей/ запрашиваемой информации, с полным пониманием.

Жанры текстов: научно-популярные, публицистические, художественные, прагматические.

Типы текстов: статья, интервью, рассказ, отрывок из художественного произведения, объявление, рецепт, рекламный проспект, стихотворение и др.

Содержание текстов должно соответствовать возрастным особенностям и интересам учащихся, иметь образовательную и воспитательную ценность, воздействовать на эмоциональную сферу школьников.

Чтение с пониманием основного содержания осуществляется на несложных аутентичных текстах в рамках предметного содержания, обозначенного в программе. Тексты могут содержать некоторое количество неизученных языковых явлений. Объем текстов для чтения – до 700 слов.

Чтение с выборочным пониманием нужной/ интересующей/ запрашиваемой информации осуществляется на несложных аутентичных текстах, содержащих некоторое количество незнакомых языковых явлений. Объем текста для чтения – около 350 слов.

Чтение с полным пониманием осуществляется на несложных аутентичных текстах, построенных на изученном языковом материале. Объем текста для чтения около 500 слов.

Независимо от вида чтения возможно использование двуязычного словаря.

Письменная речь

Дальнейшее развитие и совершенствование письменной речи, а именно умений:

- заполнение анкет и формуляров (указывать имя, фамилию, пол, гражданство, национальность, адрес);
- написание коротких поздравлений с днем рождения и другими праздниками, выражение пожеланий (объемом 30–40 слов, включая адрес);
- написание личного письма, в ответ на письмо-стимул с употреблением формул речевого этикета, принятых в стране изучаемого языка с опорой и без опоры на образец (распрашивать адресата о его жизни, делах, сообщать то же самое о себе, выражать благодарность, давать совет, просить о чем-либо), объем личного письма около 100–120 слов, включая адрес;
- составление плана, тезисов устного/письменного сообщения; краткое изложение результатов проектной деятельности.
- делать выписки из текстов; составлять небольшие письменные высказывания в соответствии с коммуникативной задачей.

Языковые средства и навыки оперирования ими

Орфография и пунктуация

Правильное написание изученных слов. Правильное использование знаков препинания (точки, вопросительного и восклицательного знака) в конце предложения.

Фонетическая сторона речи

Различения на слух в потоке речи всех звуков иностранного языка и навыки их адекватного произношения (без фонематических ошибок, ведущих к сбою в коммуникации). Соблюдение правильного ударения в изученных словах. Членение предложений на смысловые группы. Ритмико-интонационные навыки произношения различных типов предложений. Соблюдение правила отсутствия фразового ударения на служебных словах.

Лексическая сторона речи

Навыки распознавания и употребления в речи лексических единиц, обслуживающих ситуации общения в рамках тематики основной школы, наиболее распространенных устойчивых словосочетаний, оценочной лексики, реплик-клише речевого этикета, характерных для культуры стран изучаемого языка в объеме примерно 1200 единиц (включая 500 усвоенных в начальной школе).

Основные способы словообразования: аффиксация, словосложение, конверсия. Многозначность лексических единиц. Синонимы. Антонимы. Лексическая сочетаемость.

Грамматическая сторона речи

Навыки распознавания и употребления в речи нераспространенных и распространенных простых предложений, сложносочиненных и сложноподчиненных предложений.

Навыки распознавания и употребления в речи коммуникативных типов предложения: повествовательное (утвердительное и отрицательное), вопросительное, побудительное, восклицательное. Использование прямого и обратного порядка слов.

Навыки распознавания и употребления в речи существительных в единственном и множественном числе в различных падежах; артиклей; прилагательных и наречий в разных степенях сравнения; местоимений (личных, притяжательных, возвратных, указательных, неопределенных и их производных, относительных, вопросительных); количественных и порядковых числительных; глаголов в наиболее

употребительных видо-временных формах действительного и страдательного залогов, модальных глаголов и их эквивалентов; предлогов.

Социокультурные знания и умения.

Умение осуществлять межличностное и межкультурное общение, используя знания о национально-культурных особенностях своей страны и страны/стран изучаемого языка, полученные на уроках иностранного языка и в процессе изучения других предметов (знания межпредметного характера). Это предполагает овладение:

- знаниями о значении родного и иностранного языков в современном мире;
- сведениями о социокультурном портрете стран, говорящих на иностранном языке, их символике и культурном наследии;
- сведениями о социокультурном портрете стран, говорящих на иностранном языке, их символике и культурном наследии;
- знаниями о реалиях страны/стран изучаемого языка: традициях (в питании, проведении выходных дней, основных национальных праздников и т. д.), распространенных образцов фольклора (пословицы и т. д.);
- представлениями о сходстве и различиях в традициях своей страны и стран изучаемого языка; об особенностях образа жизни, быта, культуры (всемирно известных достопримечательностях, выдающихся людях и их вкладе в мировую культуру) страны/стран изучаемого языка; о некоторых произведениях художественной литературы на изучаемом иностранном языке;
- умением распознавать и употреблять в устной и письменной речи в ситуациях формального и неформального общения основные нормы речевого этикета, принятые в странах изучаемого языка (реплики-клише, наиболее распространенную оценочную лексику);
- умением представлять родную страну и ее культуру на иностранном языке; оказывать помощь зарубежным гостям в нашей стране в ситуациях повседневного общения.

Компенсаторные умения

Совершенствование умений:

- переспрашивать, просить повторить, уточняя значение незнакомых слов;
- использовать в качестве опоры при порождении собственных высказываний ключевые слова, план к тексту, тематический словарь и т. д.;
- прогнозировать содержание текста на основе заголовка, предварительно поставленных вопросов и т. д.;
- догадываться о значении незнакомых слов по контексту, по используемым собеседником жестам и мимике;
- использовать синонимы, антонимы, описание понятия при дефиците языковых средств.

Общеучебные умения и универсальные способы деятельности

Формирование и совершенствование умений:

- работать с информацией: поиск и выделение нужной информации, обобщение, сокращение, расширение устной и письменной информации, создание второго текста по аналогии, заполнение таблиц;
- работать с разными источниками на иностранном языке: справочными материалами, словарями, интернет-ресурсами, литературой;
- планировать и осуществлять учебно-исследовательскую работу: выбор темы исследования, составление плана работы, знакомство с исследовательскими методами (наблюдение, анкетирование,

интервьюирование), анализ полученных данных и их интерпретация, разработка краткосрочного проекта и его устная презентация с аргументацией, ответы на вопросы по проекту; участие в работе над долгосрочным проектом, взаимодействие в группе с другими участниками проектной деятельности;

- самостоятельно работать в классе и дома.

Специальные учебные умения

Формирование и совершенствование умений:

- находить ключевые слова и социокультурные реалии в работе над текстом;
- семантизировать слова на основе языковой догадки;
- осуществлять словообразовательный анализ;
- пользоваться справочным материалом (грамматическим и лингвострановедческим справочниками, двуязычным и толковым словарями, мультимедийными средствами);
- участвовать в проектной деятельности меж- и метапредметного характера.

2.2.2.6. Второй иностранный (немецкий)

Изучение второго иностранного языка в основной школе направлено на достижение следующих целей:

развитие иноязычной коммуникативной компетенции совокупности её составляющих, а именно:

— *речевая компетенция* — развитие коммуникативных умений в четырёх основных видах речевой деятельности (говорении, аудировании, чтении, письме);

— *языковая компетенция* — овладение языковыми средствами (фонетическими, орфографическими, лексическими, грамматическими) в соответствии с темами и ситуациями общения, отобранными для основной школы; освоение знаний о языковых явлениях изучаемого языка, разных способах выражения мысли в родном и иностранном языках;

— *социокультурная компетенция* — приобщение к культуре, традициям, реалиям стран/страны изучаемого языка в рамках тем, сфер и ситуаций общения, отвечающих опыту, интересам, психологическим особенностям учащихся основной школы на разных её этапах; формирование умения представлять свою страну, её культуру в условиях межкультурного общения;

— *компенсаторная компетенция* — развитие умений выходить из положения в условиях дефицита языковых средств при получении и передаче информации;

— *учебно-познавательная компетенция* — дальнейшее развитие общих и специальных учебных умений, универсальных способов деятельности; ознакомление с доступными учащимся способами и приёмами самостоятельного изучения языков и культур, в том числе с использованием новых информационных технологий;

развитие личности учащихся посредством реализации воспитательного потенциала изучаемого иностранного языка:

— формирование у учащихся потребности в изучении иностранных языков и овладении ими как средством общения, познания, самореализации и социальной адаптации в поликультурном, полиэтничном мире в условиях глобализации на основе осознания важности изучения иностранных языков и родного языка как средства общения и познания в современном мире;

— формирование общекультурной и этнической идентичности личности как составляющих гражданской идентичности личности; воспитание качеств гражданина, патриота; развитие национального самосознания,

- стремления к взаимопониманию между людьми разных сообществ, толерантного отношения с проявлениям иной культуры; лучшее осознание своей собственной культуры;
- развитие стремления к овладению основами мировой культуры средствами иностранного языка;
 - осознание необходимости **вести здоровый образ жизни**

Содержание основного общего образования по учебному предмету

Предметное содержание речи

- Межличностные взаимоотношения в семье, со сверстниками. Внешность и черты характера человека.
 - Досуг и увлечения (чтение, кино, театр и др.). Виды отдыха, путешествия. Транспорт. Покупки.
 - Здоровый образ жизни: режим труда и отдыха, спорт, питание.
 - Школьное образование, школьная жизнь, изучаемые предметы и отношение к ним. Переписка с зарубежными сверстниками. Каникулы в различное время года.
 - Мир профессий. Проблемы выбора профессии. Роль иностранного языка в планах на будущее.
 - Природа. Проблемы экологии. Защита окружающей среды. Климат, погода.
 - Средства массовой информации и коммуникации (пресса, телевидение, радио, Интернет).
 - Страна/страны второго иностранного языка и родная страна, их географическое положение, столицы и крупные города, достопримечательности, культурные особенности (национальные праздники, знаменательные даты, традиции, обычаи). Выдающиеся люди, их вклад в науку и мировую культуру.
- Виды речевой деятельности/ Коммуникативные умения

Говорение

Диалогическая

речь

Умение вести диалоги этикетного характера, диалог-расспрос, диалог — побуждение к действию, диалог — обмен мнениями. Объём диалога от 3 реплик (5—7 классы) до 4—5 реплик (8—9 классы) со стороны каждого обучающегося. Продолжительность диалога 1,5—2 мин (9 класс).

Монологическая речь

Умение строить связные высказывания о фактах и событиях с опорой и без опоры на прочитанный или услышанный текст, заданную вербальную ситуацию или зрительную наглядность.

Объём монологического высказывания от 7—10 фраз (5—7 классы) до 10—12 фраз (8—9 классы). Продолжительность монолога 1 — 1,5 мин (9 класс).

Аудирование

Умение воспринимать и понимать на слух аутентичные аудио- и видеотексты с разной глубиной проникновения в их содержание (с пониманием основного содержания, с выборочным пониманием и полным пониманием содержания текста) в зависимости от коммуникативной задачи и функционального типа текста.

Жанры текстов: прагматические, публицистические.

Типы текстов: сообщение, рассказ, диалог-интервью и др.

Содержание текстов должно соответствовать возрастным особенностям и интересам учащихся и иметь образовательную и воспитательную ценность.

Аудирование с полным пониманием содержания предполагает понимание речи учителя и одноклассников на уроке, а также понимание несложных текстов, построенных на полностью знакомом

учащимся языковом материале или содержащих некоторые незнакомые слова. Время звучания текста — до 1 мин.

Аудирование с пониманием основного содержания осуществляется на несложных аутентичных текстах, содержащих наряду с изученным и некоторое количество незнакомых языковых явлений. Время звучания текстов — до 1,5 мин.

Аудирование с выборочным пониманием предполагает умение выделить необходимую информацию в одном или нескольких аутентичных коротких текстах прагматического характера, опуская избыточную информацию. Время звучания текстов — до 1,5 мин.

Чтение

Умение читать и понимать аутентичные тексты разных жанров и стилей с различной глубиной и точностью проникновения в их содержание (в зависимости от коммуникативной задачи): с пониманием основного содержания (ознакомительное чтение); с полным пониманием содержания (изучающее чтение); с выборочным пониманием необходимой информации (просмотровое/поисковое чтение).

Жанры текстов: научно-популярные, публицистические, художественные, прагматические.

Типы текстов: статья, интервью, рассказ, объявление, рецепт, меню, проспект, реклама, песня и др.

Содержание текстов должно соответствовать возрастным особенностям и интересам учащихся, иметь образовательную и воспитательную ценность, воздействовать на эмоциональную сферу школьников.

Независимо от вида чтения возможно использование двуязычного словаря.

Чтение с пониманием основного содержания текста осуществляется на несложных аутентичных материалах с ориентацией на выделенное в программе предметное содержание, включающих некоторое количество незнакомых слов. Объём текстов для чтения — 600—700 слов.

Чтение с полным пониманием осуществляется на несложных аутентичных текстах, построенных в основном на изученном языковом материале, с использованием различных приёмов смысловой переработки текста (языковой догадки, выборочного перевода) и оценки полученной информации. Объём текста для чтения — около 500 слов.

Чтение с выборочным пониманием предполагает умение просмотреть аутентичный текст или несколько коротких текстов и выбрать необходимую информацию. Объём текста для чтения — около 350 слов.

Письменная речь

Умения:

- делать выписки из текста для их дальнейшего использования в собственных высказываниях;
- писать короткие поздравления с днём рождения и другими праздниками, выражать пожелания (объёмом 30—40 слов, включая адрес);
- заполнять несложные анкеты в форме, принятой в странах изучаемого языка (указывать имя, фамилию, пол, гражданство, адрес);
- писать личное письмо зарубежному другу с опорой на образец (сообщать краткие сведения о себе; запрашивать аналогичную информацию о нём; выражать благодарность и т. д.). Объём личного письма — 100—140 слов, включая адрес.

Языковые знания и навыки

Орфография

Правила чтения и написания слов, отобранных для данного этапа обучения, и навыки их применения в рамках изучаемого лексико-грамматического материала.

Фонетическая сторона речи

Навыки адекватного произношения и различения на слух всех звуков изучаемого второго иностранного языка. Соблюдение ударения и интонации в словах и фразах, ритмико-интонационные навыки произношения различных типов предложений.

Лексическая сторона речи

Овладение лексическими единицами, обслуживающими новые темы, проблемы и ситуации общения в пределах тематики основной школы, в объёме около 1000 единиц. Лексические единицы включают устойчивые словосочетания, оценочную лексику, реплики-клише речевого этикета.

Основные способы словообразования:

-аффиксация:

-существительных с суффиксами -ung (die Lösung, die Vereinigung); -keit (die Feindlichkeit); -heit (die Einheit); -schaft (die Gesellschaft); -um (das Datum); -or (der Doctor); -ik (die Mathematik); -e (die Liebe); -er (der Wissenschaftler); -ie (die Biologie);

-прилагательных с суффиксами -ig (wichtig); -lich (glücklich); -isch (typisch); -los (arbeitslos); -sam (langsam); -bar (wunderbar);

-существительных и прилагательных с префиксом un- (das Unglück, unglücklich);

-существительных и глаголов с префиксами: vor- (der Vorort, vorbereiten); mit- (die Mitverantwortung, mitspielen);

-глаголов с отделяемыми и неотделяемыми приставками и другими словами в функции приставок типа erzählen, wegwerfen;

-словосложение:

-существительное + существительное (das Arbeitszimmer);

-прилагательное + прилагательное (dunkelblau, hellblond);

-прилагательное + существительное (die Fremdsprache);

-глагол + существительное (die Schwimmhalle);

-конверсия:

-образование существительных от прилагательных (das Blau, der Junge);

-образование существительных от глаголов (das Lernen, das Lesen). Интернациональные слова (der Globus, der Computer). Представления о синонимии, антонимии, лексической сочетаемости, многозначности.

Грамматическая сторона речи

Знакомство с новыми грамматическими явлениями.

Уровень овладения конкретным грамматическим явлением (продуктивно-рецептивно или рецептивно) указывается в графе «Характеристика основных видов деятельности ученика» в Тематическом планировании.

Нераспространённые и распространённые предложения.

Безличные предложения (Es ist warm. Es ist Sommer).

Предложения с глаголами legen, stellen, hängen, требующими после себя дополнение в Akkusativ и обстоятельство места при ответе на вопрос Wohin? (Ich hänge das Bild an die Wand).

Предложения с глаголами beginnen, raten, vorhaben и др., требующими после себя Infinitiv zu.

Побудительные предложения типа Lesen wir! Wollen wir lesen!

Все типы вопросительных предложений.

Предложения с неопределённо-личным местоимением man (Man schmückt die Stadt vor Weihnachten).

Предложения с инфинитивной группой um ... zu (Er lernt Deutsch, um deutsche Bücher zu lesen).

Сложносочинённые предложения с союзами denn, darum, deshalb (Ihm gefällt das Dorfleben, denn er kann hier viel Zeit in der frischen Luft verbringen).

Сложноподчинённые предложения с союзами dass, ob и др. (Er sagt, dass er gut in Mathe ist).

Сложноподчинённые предложения причины с союзами weil, da (Er hat heute keine Zeit, weil er viele Hausaufgaben machen muss).

Сложноподчинённые предложения с условным союзом wenn (Wenn du Lust hast, komm zu mir zu Besuch).

Сложноподчинённые предложения с придаточными времени (с союзами wenn, als, nachdem).

Сложноподчинённые предложения с придаточными определительными (с относительными местоимениями die, deren, dessen).

Сложноподчинённые предложения с придаточными цели (с союзом damit). Распознавание структуры предложения по формальным признакам: по наличию инфинитивных оборотов: um ... zu + Infinitiv, statt ... zu + Infinitiv, ohne ... zu + Infinitiv).

Слабые и сильные глаголы со вспомогательным глаголом haben в Perfekt.

Сильные глаголы со вспомогательным глаголом sein в Perfekt (kommen, fahren, gehen). Präteritum слабых и сильных глаголов, а также вспомогательных и модальных глаголов. Глаголы с отделяемыми и неотделяемыми приставками в Präsens, Perfekt, Präteritum, Futurum (anfangen, beschreiben).

Временные формы в Passiv (Präsens, Präteritum).

Местоименные наречия (worüber, darüber, womit, damit).

Возвратные глаголы в основных временных формах Präsens, Perfekt, Präteritum (sich anziehen, sich waschen).

Распознавание и употребление в речи определённого/неопределённого и нулевого артикля, склонения существительных нарицательных; склонения прилагательных и наречий; предлогов, имеющих двойное управление, предлогов, требующих Dativ, предлогов, требующих Akkusativ.

Местоимения: личные, притяжательные, неопределённые (jemand, niemand).

Plusquamperfekt и употребление его в речи при согласовании времён.

Количественные числительные и порядковые числительные.

2.2.2.7.История России. Всеобщая история

Программа учебного предмета «История» на уровне основного общего образования разработана на основе Концепции нового учебно-методического комплекса по отечественной истории, подготовленной в 2013-14 г. в целях повышения качества школьного исторического образования, воспитания гражданственности и патриотизма, формирования единого культурно-исторического пространства Российской Федерации.

Целью школьного исторического образования является формирование у учащегося целостной картины российской и мировой истории, учитывающей взаимосвязь всех ее этапов, их значимость для понимания современного места и роли России в мире, важность вклада каждого народа, его культуры в общую историю страны и мировую историю, формирование личностной позиции по основным этапам развития российского государства и общества, а также современного образа России.

Современный подход в преподавании истории предполагает единство знаний, ценностных отношений и познавательной деятельности школьников. В действующих федеральных государственных образовательных стандартах основного общего образования, принятых в 2009-2012 гг., названы следующие **задачи изучения истории в школе:**

- формирование у молодого поколения ориентиров для гражданской, этнонациональной, социальной, культурной самоидентификации в окружающем мире;
- овладение учащимися знаниями об основных этапах развития человеческого общества с древности до наших дней, при особом внимании к месту и роли России во всемирно-историческом процессе;
- воспитание учащихся в духе патриотизма, уважения к своему Отечеству многонациональному Российскому государству, в соответствии с идеями взаимопонимания, согласия и мира между людьми и народами, в духе демократических ценностей современного общества;
- развитие способностей учащихся анализировать содержащуюся в различных источниках информацию о событиях и явлениях прошлого и настоящего, рассматривать события в соответствии с принципом историзма, в их динамике, взаимосвязи и взаимообусловленности;
- формирование у школьников умений применять исторические знания в учебной и внешкольной деятельности, в современном поликультурном, полиэтничном и многоконфессиональном обществе.

В соответствии с Концепцией нового учебно-методического комплекса по отечественной истории **базовыми принципами** школьного исторического образования являются:

- идея преемственности исторических периодов, в т.ч. непрерывности процессов становления и развития российской государственности, формирования государственной территории и единого многонационального русского народа, а также его основных символов и ценностей;
- рассмотрение истории России как неотъемлемой части мирового исторического процесса, понимание особенностей ее развития, места и роли в мировой истории и в современном мире;
- ценности гражданского общества - верховенство права, социальная солидарность, безопасность, свобода и ответственность;
- воспитательный потенциал исторического образования, его исключительная роль в формировании российской гражданской идентичности и патриотизма;
- общественное согласие и уважение как необходимое условие взаимодействия государств и народов в новейшей истории.
- познавательное значение российской, региональной и мировой истории;
- формирование требований к каждой ступени непрерывного исторического образования на протяжении всей жизни.

Преподавание курса истории в школе основывается на следующих образовательных и воспитательных приоритетах:

- принцип научности, определяющий соответствие учебных единиц основным результатам научных исследований;
- многоуровневое представление истории в единстве локальной, региональной, отечественной и мировой истории, рассмотрение исторического процесса как совокупности усилий многих поколений, народов и государств;
- многофакторный подход к освещению истории всех сторон жизни государства и общества;
- исторический подход как основа формирования содержания курса и межпредметных связей, прежде

всего, с учебными предметами социально- гуманитарного цикла;

- антропологический подход, формирующий личностное эмоционально окрашенное восприятие прошлого;
- историко-культурологический подход, формирующий способности к межкультурному диалогу, восприятию и бережному отношению к культурному наследию.

Изучение предмета «История» как части предметной области «Общественно- научные предметы» основано на межпредметных связях с предметами: «Обществознание», «География», «Литература», «Русский язык», «Иностранный язык», «Изобразительное искусство», «Музыка», «Информатика», «Математика», «Основы безопасности и жизнедеятельности» и др.

Структурно предмет «История» включает учебные курсы по Всеобщей истории и Истории России.

Знакомство обучающихся при получении основного общего образования с предметом

«История» начинается с курса **всеобщей истории**. Изучение всеобщей истории способствует формированию общей картины исторического пути человечества, разных народов и государств, преемственности исторических эпох и непрерывности исторических процессов. Преподавание курса должно давать обучающимся представление о процессах, явлениях и понятиях мировой истории, сформировать знания о месте и роли России в мировом историческом процессе. Курс всеобщей истории призван сформировать у учащихся познавательный интерес, базовые навыки определения места исторических событий во времени, умения соотносить исторические события и процессы, происходившие в разных социальных, национально-культурных, политических, территориальных и иных условиях.

В рамках курса всеобщей истории учащиеся знакомятся с исторической картой как источником информации о расселении человеческих общностей, расположении цивилизаций и государств, местах важнейших событий, динамики развития социокультурных, экономических и геополитических процессов в мире. Курс имеет определяющее значение в осознании обучающимися культурного многообразия мира, социально-нравственного опыта предшествующих поколений; в формировании толерантного отношения к культурно-историческому наследию народов мира, усвоении назначения и художественных достоинств памятников истории и культуры, письменных, изобразительных и вещественных исторических источников.

Курс дает возможность учащимся научиться сопоставлять развитие России и других стран в различные исторические периоды, сравнивать исторические ситуации и события, давать оценку наиболее значительным событиям и личностям мировой истории, оценивать различные исторические версии событий и процессов. Курс **отечественной истории** является важнейшим слагаемым предмета «История». Он должен сочетать историю Российского государства и населяющих его народов, историю регионов и локальную историю (прошлое родного города, села). Такой подход будет способствовать осознанию школьниками своей социальной идентичности в широком спектре - как граждан своей страны, жителей своего края, города, представителей определенной этнонациональной и религиозной общности, хранителей традиций рода и семьи.

Важная мировоззренческая задача курса отечественной истории заключается в раскрытии как своеобразия и неповторимости российской истории, так и ее связи с ведущими процессами мировой истории. Это достигается с помощью **синхронизации курсов истории России и всеобщей истории**, сопоставления ключевых событий и процессов российской и мировой истории, введения в содержание образования элементов региональной истории и компаративных характеристик.

Патриотическая основа исторического образования имеет цель воспитать у молодого поколения гордость за свою страну, осознание ее роли в мировой истории. При этом важно акцентировать внимание на массовом героизме в освободительных войнах, прежде всего Отечественных 1812 и 1941 -1945 гг., раскрыв подвиг народа как пример гражданственности и самопожертвования во имя Отечества. Вместе с тем, позитивный пафос исторического сознания должна создавать не только гордость военными победами предков. Самое пристальное внимание следует уделить достижениям страны в других областях. Предметом патриотической гордости, несомненно, является великий труд народа по освоению громадных пространств Евразии с ее суровой природой, формирование российского общества на сложной многонациональной и поликонфессиональной основе, в рамках которого преобладали начала взаимовыручки, согласия и веротерпимости, создание науки и культуры мирового значения, традиции трудовой и предпринимательской культуры, благотворительности и меценатства.

В школьном курсе должен преобладать пафос созидания, позитивный настрой в восприятии отечественной истории. Тем не менее, у учащихся не должно сформироваться представление, что история России - это череда триумфальных шествий, успехов и побед. В историческом прошлом нашей страны были и трагические периоды (смуты, революции, гражданские войны, политические репрессии и др.), без освещения которых представление о прошлом во всем его многообразии не может считаться полноценным. Трагедии нельзя замалчивать, но необходимо подчеркивать, что русский и другие народы нашей страны находили силы вместе преодолевать выпавшие на их долю тяжелые испытания. Россия - крупнейшая многонациональная и поликонфессиональная страна в мире. В связи с этим необходимо расширить объем учебного материала по истории народов России, делая акцент на **взаимодействии культур и религий**, укреплении экономических, социальных, политических и других связей между народами. Следует подчеркнуть, что присоединение к России и пребывание в составе Российского государства имело положительное значение для народов нашей страны: безопасность от внешних врагов, прекращение внутренних смут и междоусобиц, культурное и экономическое развитие, распространение просвещения, образования, здравоохранения и др.

Одной из главных задач школьного курса истории является **формирование гражданской общероссийской идентичности**, при этом необходимо сделать акцент на идее гражданственности, прежде всего при решении проблемы взаимодействия государства и общества. С этим связана и проблема гражданской активности, прав и обязанностей граждан, строительства гражданского общества, формирования правового сознания. Следует уделить внимание историческому опыту гражданской активности, местного самоуправления (общинное самоуправление, земские соборы, земство, гильдии, научные общества, общественные организации и ассоциации, политические партии и организации, общества взаимопомощи, кооперативы и т. д.), сословного представительства.

Необходимо увеличить количество учебного времени на изучение материалов по **истории культуры**, имея в виду в первую очередь социокультурный материал, историю повседневности, традиций народов России. Культура не должна быть на периферии школьного курса отечественной истории. Школьники должны знать и понимать достижения российской культуры Средневековья, Нового времени и XX века, великие произведения художественной литературы, музыки, живописи, театра, кино, выдающиеся открытия российских ученых и т. д. Важно отметить неразрывную связь российской и мировой культуры.

Концептуально важно сформировать у учащихся представление о процессе исторического развития как многофакторном явлении. При этом на различных стадиях исторического развития ведущим и

определяющим могут быть либо экономические, либо внутривластные или внешнеполитические факторы. За счет более подробного изучения исторических периодов учащиеся смогут освоить базовые исторические категории, персоналии, события и закономерности, получить навыки историографического анализа, глубокого проблемного осмысления материалов (преимущественно в ходе изучения периодов истории Нового и Новейшего времени), сравнительного анализа

История России. Всеобщая история

История России

От Древней Руси к Российскому государству

Введение

Роль и место России в мировой истории. Проблемы периодизации российской истории. Источники по истории России. Основные этапы развития исторической мысли в России.

Народы и государства на территории нашей страны в древности

Заселение территории нашей страны человеком. Каменный век. *Особенности перехода от присваивающего хозяйства к производящему на территории Северной Евразии. Ареалы древнейшего земледелия и скотоводства. Появление металлических орудий и их влияние на первобытное общество. Центры древнейшей металлургии в Северной Евразии. Кочевые общества евразийских степей в эпоху бронзы и раннем железном веке. Степь и ее роль в распространении культурных взаимовлияний.*

Народы, проживавшие на этой территории до середины I тысячелетия до н.э. *Античные города-государства Северного Причерноморья. Боспорское царство. Скифское царство. Дербент.*

Восточная Европа в середине I тыс. н. э.

Великое переселение народов. *Миграция готов. Нашествие гуннов.* Вопрос о славянской прародине и происхождении славян. Расселение славян, их разделение на три ветви – восточных, западных и южных. *Славянские общности Восточной Европы.* Их соседи – балты и финно-угры. Хозяйство восточных славян, их общественный строй и политическая организация. Возникновение княжеской власти. Традиционные верования. Страны и народы Восточной Европы, Сибири и Дальнего Востока. *Тюркский каганат. Хазарский каганат. Волжская Булгария.*

Образование государства Русь

Исторические условия складывания русской государственности: природно-климатический фактор и политические процессы в Европе в конце I тыс. н. э. Формирование новой политической и этнической карты континента.

Государства Центральной и Западной Европы. Первые известия о Руси. Проблема образования Древнерусского государства. Начало династии Рюриковичей.

Формирование территории государства Русь. Дань и полюдь. Первые русские князья. Отношения с Византийской империей, странами Центральной, Западной и Северной Европы, кочевниками европейских степей. Русь в международной торговле. Путь из варяг в греки. Волжский торговый путь.

Принятие христианства и его значение. Византийское наследие на Руси.

Русь в конце X – начале XII в.

Территория и население государства Русь/Русская земля. Крупнейшие города Руси. Новгород как центр освоения Севера Восточной Европы, колонизация Русской равнины. Территориально-политическая структура Руси: волости. Органы власти: князь, посадник, тысяцкий, вече.

Внутриполитическое развитие. Борьба за власть между сыновьями Владимира Святого. Ярослав Мудрый. Русь при Ярославичах. Владимир Мономах. Русская церковь.

Общественный строй Руси: дискуссии в исторической науке. Князья, дружина. Духовенство. Городское население. Купцы. Категории рядового и зависимого населения. Древнерусское право: Русская Правда, *церковные уставы*.

Русь в социально-политическом контексте Евразии. Внешняя политика и международные связи: отношения с Византией, печенегами, половцами (*Деши-и-Кипчак*), *странами Центральной, Западной и Северной Европы*.

Культурное пространство

Русь в культурном контексте Евразии. Картина мира средневекового человека. Повседневная жизнь, сельский и городской быт. Положение женщины. Дети и их воспитание. Календарь и хронология.

Древнерусская культура. Формирование единого культурного пространства. Кирилло-мефодиевская традиция на Руси. Письменность. Распространение грамотности, берестяные грамоты. *«Новгородская псалтирь»*. *«Остромирово Евангелие»*. Появление древнерусской литературы. *«Слово о Законе и Благодати»*. Произведения летописного жанра. *«Повесть временных лет»*. Первые русские жития. Произведения Владимира Мономаха. Иконопись. Искусство книги. Архитектура. Начало храмового строительства: Десятинная церковь, София Киевская, София Новгородская. Материальная культура. Ремесло. Военное дело и оружие.

Русь в середине XII – начале XIII в.

Формирование системы земель – самостоятельных государств. Важнейшие земли, управляемые ветвями княжеского рода Рюриковичей: Черниговская, Смоленская, Галицкая, Волынская, Суздальская. Земли, имевшие особый статус: Киевская и Новгородская. *Эволюция общественного строя и права. Внешняя политика русских земель в евразийском контексте*.

Формирование региональных центров культуры: летописание и памятники литературы: Киево-Печерский патерик, моление Даниила Заточника, *«Слово о полку Игореве»*. Белокаменные храмы Северо-Восточной Руси: Успенский собор во Владимире, церковь Покрова на Нерли, Георгиевский собор Юрьева-Польского.

Русские земли в середине XIII - XIV в.

Возникновение Монгольской империи. Завоевания Чингисхана и его потомков. Походы Батые на Восточную Европу. Возникновение Золотой орды. Судьбы русских земель после монгольского нашествия. Система зависимости русских земель от ордынских ханов (т.н. «ордынское иго»).

Южные и западные русские земли. Возникновение Литовского государства и включение в его состав части русских земель. *Северо-западные земли: Новгородская и Псковская. Политический строй Новгорода и Пскова. Роль вече и князя. Новгород в системе балтийских связей*.

Ордена крестоносцев и борьба с их экспансией на западных границах Руси. Александр Невский: его взаимоотношения с Ордой. Княжества Северо-Восточной Руси. Борьба за великое княжение Владимирское. Противостояние Твери и Москвы. Усиление Московского княжества. Дмитрий Донской. Куликовская битва. Закрепление первенствующего положения московских князей.

Перенос митрополичьей кафедры в Москву. Роль православной церкви в ордынский период русской истории. Сергей Радонежский. Расцвет раннемосковского искусства. Соборы Кремля.

Народы и государства степной зоны Восточной Европы и Сибири в XIII-XV вв.

Золотая орда: государственный строй, население, экономика, культура. Города и кочевые степи. Принятие ислама. Ослабление государства во второй половине XIV в., нашествие Тимура.

Распад Золотой орды, образование татарских ханств. Казанское ханство. Сибирское ханство. Астраханское ханство. Ногайская орда. Крымское ханство. *Касимовское ханство*. Дикое поле. Народы Северного Кавказа. *Итальянские фактории Причерноморья (Каффа, Тана, Солдайя и др.) и их роль в системе торговых и политических связей Руси с Западом и Востоком.*

Культурное пространство

Изменения в представлениях о картине мира в Евразии в связи с завершением монгольских завоеваний. Культурное взаимодействие цивилизаций. Межкультурные связи и коммуникации (взаимодействие и взаимовлияние русской культуры и культур народов Евразии). Летописание. Памятники Куликовского цикла. Жития. Епифаний Премудрый. Архитектура. Изобразительное искусство. Феофан Грек. Андрей Рублев.

Формирование единого Русского государства в XV веке

Борьба за русские земли между Литовским и Московским государствами. Объединение русских земель вокруг Москвы. Междоусобная война в Московском княжестве второй четверти XV в. Василий Темный. *Новгород и Псков в XV в.: политический строй, отношения с Москвой, Ливонским орденом, Ганзой, Великим княжеством Литовским.* Падение Византии и рост церковно-политической роли Москвы в православном мире. Теория «Москва – третий Рим». Иван III. Присоединение Новгорода и Твери. Ликвидация зависимости от Орды. Расширение международных связей Московского государства. Принятие общерусского Судебника. *Формирование аппарата управления единого государства.* *Перемены в устройстве двора великого князя:* новая государственная символика; царский титул и регалии; дворцовое и церковное строительство. Московский Кремль.

Культурное пространство

Изменения восприятия мира. Сакрализация великокняжеской власти. Флорентийская уния. Установление автокефалии русской церкви. *Внутрицерковная борьба (иосифляне и нестяжатели, ереси).* Развитие культуры единого Русского государства. Летописание: общерусское и региональное. Житийная литература. «Хождение за три моря» Афанасия Никитина. Архитектура. Изобразительное искусство. *Повседневная жизнь горожан и сельских жителей в древнерусский и раннемосковский периоды.*

Региональный компонент

Наш регион в древности и средневековье.

Россия в XVI – XVII вв.: от великого княжества к царству. Россия в XVI веке.

Княжение Василия III. Завершение объединения русских земель вокруг Москвы: присоединение Псковской, Смоленской, Рязанской земель. Отмирание удельной системы. Укрепление великокняжеской власти. Внешняя политика Московского княжества в первой трети XVI в.: война с Великим княжеством Литовским, отношения с Крымским и Казанским ханствами, посольства в европейские государства.

Органы государственной власти. Приказная система: формирование первых приказных учреждений. Боярская дума, ее роль в управлении государством. *«Малая дума».* Местничество. Местное управление: наместники и волостели, система кормлений. Государство и церковь.

Регентство Елены Глинской. Сопrotивление удельных князей великокняжеской власти. *Мятеж князя Андрея Старицкого.* Унификация денежной системы. *Стародубская война с Польшей и Литвой.*

Период боярского правления. Борьба за власть между боярскими кланами Шуйских, Бельских и Глинских. Губная реформа. Московское восстание 1547 г. *Ереси Матвея Башкина и Феодосия Косого*.

Принятие Иваном IV царского титула. Реформы середины XVI в. «Избранная рада»: ее состав и значение. Появление Земских соборов: *дискуссии о характере народного представительства*. Отмена кормлений. Система налогообложения. Судебник 1550 г. Стоглавый собор. Земская реформа – формирование органов местного самоуправления.

Внешняя политика России в XVI в. Создание стрелецких полков и «Уложение о службе». Присоединение Казанского и Астраханского ханств. Значение включения Среднего и Нижнего Поволжья в состав Российского государства. Войны с Крымским ханством. Набег Девлет-Гирея 1571 г. и сожжение Москвы. Битва при Молодях. Ливонская война: причины и характер. Ликвидация Ливонского ордена. Причины и результаты поражения России в Ливонской войне. Поход Ермака Тимофеевича на Сибирское ханство. Начало присоединения к России Западной Сибири.

Социальная структура российского общества. Дворянство. *Служилые и неслужилые люди*. Формирование Государева двора и «служилых городов». Торгово-ремесленное население городов. Духовенство. Начало закрепощения крестьян: указ о «заповедных летах». Формирование вольного казачества.

Многонациональный состав населения Русского государства. *Финно-угорские народы*. Народы Поволжья после присоединения к России. *Служилые татары*. *Выходцы из стран Европы на государевой службе*. *Сосуществование религий в Российском государстве*. Русская Православная церковь. *Мусульманское духовенство*.

Россия в конце XVI в. Опричнина, дискуссия о ее причинах и характере. Опричный террор. Разгром Новгорода и Пскова. *Московские казни 1570 г.* Результаты и последствия опричнины. Противоречивость личности Ивана Грозного и проводимых им преобразований. Цена реформ.

Царь Федор Иванович. Борьба за власть в боярском окружении. Правление Бориса Годунова. Учреждение патриаршества. *Тявзинский мирный договор со Швецией: восстановление позиций России в Прибалтике*. Противостояние с Крымским ханством. *Отражение набега Гази-Гирея в 1591 г.* Строительство российских крепостей и засечных черт. Продолжение закрепощения крестьянства: указ об «Урочных летах». Пресечение царской династии Рюриковичей.

Смута в России

Династический кризис. Земский собор 1598 г. и избрание на царство Бориса Годунова. Политика Бориса Годунова, *в т. ч. в отношении боярства*. *Опала семейства Романовых*. Голод 1601-1603 гг. и обострение социально-экономического кризиса.

Смутное время начала XVII в., дискуссия о его причинах. Самозванцы и самозванство. Личность Лжедмитрия I и его политика. Восстание 1606 г. и убийство самозванца.

Царь Василий Шуйский. Восстание Ивана Болотникова. Перерастание внутреннего кризиса в гражданскую войну. Лжедмитрий II. Вторжение на территорию России польско-литовских отрядов. Тушинский лагерь самозванца под Москвой. Оборона Троице-Сергиева монастыря. *Выборгский договор между Россией и Швецией*. Поход войска М.В. Скопина-Шуйского и Я.-П. Делагарди и распад тушинского лагеря. Открытое вступление в войну против России Речи Посполитой. Оборона Смоленска.

Свержение Василия Шуйского и переход власти к «семибоярщине». Договор об избрании на престол польского принца Владислава и вступление польско-литовского гарнизона в Москву. Подъем национально-освободительного движения. Патриарх Гермоген. Московское восстание 1611 г. и

сожжение города оккупантами. Первое и второе ополчения. Захват Новгорода шведскими войсками. «Совет всей земли». Освобождение Москвы в 1612 г.

Земский собор 1613 г. и его роль в укреплении государственности. Избрание на царство Михаила Федоровича Романова. *Борьба с казачьими выступлениями против центральной власти. Столбовский мир со Швецией: утрата выхода к Балтийскому морю. Продолжение войны с Речью Посполитой. Поход принца Владислава на Москву.* Заключение Деулинского перемирия с Речью Посполитой. Итоги и последствия Смутного времени.

Россия в XVII веке

Россия при первых Романовых. Царствование Михаила Федоровича. Восстановление экономического потенциала страны. *Продолжение закрепощения крестьян.* Земские соборы. Роль патриарха Филарета в управлении государством.

Царь Алексей Михайлович. Укрепление самодержавия. Ослабление роли Боярской думы в управлении государством. Развитие приказного строя. *Приказ Тайных дел.* Усиление воеводской власти в уездах и постепенная ликвидация земского самоуправления. Затухание деятельности Земских соборов. *Правительство Б.И. Морозова и И.Д. Милославского: итоги его деятельности.* Патриарх Никон. Раскол в Церкви. Протопоп Аввакум, формирование религиозной традиции старообрядчества.

Царь Федор Алексеевич. Отмена местничества. Налоговая (податная) реформа.

Экономическое развитие России в XVII в. Первые мануфактуры. Ярмарки. Укрепление внутренних торговых связей и развитие хозяйственной специализации регионов Российского государства. *Торговый и Новоторговый уставы.* Торговля с европейскими странами, Прибалтикой, Востоком.

Социальная структура российского общества. Государев двор, служилый город, духовенство, торговые люди, посадское население, стрельцы, служилые иноземцы, казаки, крестьяне, холопы. Русская деревня в XVII в. Городские восстания середины XVII в. Соляной бунт в Москве. Псковско-Новгородское восстание. Соборное уложение 1649 г. Юридическое оформление крепостного права и территория его распространения. Русский Север, Дон и Сибирь как регионы, свободные от крепостничества. *Денежная реформа 1654 г.* Медный бунт. Побег крестьян на Дон и в Сибирь. Восстание Степана Разина.

Внешняя политика России в XVII в. Возобновление дипломатических контактов со странами Европы и Азии после Смуты. Смоленская война. Поляновский мир. *Контакты с православным населением Речи Посполитой: противодействие полонизации, распространению католичества.* Контакты с Запорожской Сечью. Восстание Богдана Хмельницкого. Переяславская рада. Вхождение Украины в состав России. Война между Россией и Речью Посполитой 1654-1667 гг. Андрусовское перемирие. Русско-шведская война 1656-1658 гг. и ее результаты. Конфликты с Османской империей. «Азовское осадное сидение». «Чигиринская война» и Бахчисарайский мирный договор. *Отношения России со странами Западной Европы. Военные столкновения с манчжурами и империей Цин.*

Культурное пространство

Эпоха Великих географических открытий и русские географические открытия. Плавание Семена Дежнева. Выход к Тихому океану. Походы Ерофея Хабарова и Василия Пояркова и исследование бассейна реки Амур. *Коч – корабль русских первопроходцев.* Освоение Поволжья, Урала и Сибири. Калмыцкое ханство. Ясачное налогообложение. Переселение русских на новые земли. *Миссионерство и христианизация. Межэтнические отношения.* Формирование многонациональной элиты.

Изменения в картине мира человека в XVI–XVII вв. и повседневная жизнь. Жилище и предметы быта. Семья и семейные отношения. Религия и суеверия. Синтез европейской и восточной культур в быту высших слоев населения страны.

Архитектура. Дворцово-храмовый ансамбль Соборной площади в Москве. Шатровый стиль в архитектуре. *Антонио Солари, Алевиз Фрязин, Петрок Малой.* Собор Покрова на Рву. Монастырские ансамбли (Кирилло-Белозерский, Соловецкий, Новый Иерусалим). Крепости (Китай-город, Смоленский, Казанский, Тобольский Астраханский, Ростовский кремли). Федор Конь. *Приказ каменных дел.* Деревянное зодчество.

Изобразительное искусство. Симон Ушаков. Ярославская школа иконописи. Парсунная живопись.

Летописание и начало книгопечатания. Лицевой свод. Домострой. *Переписка Ивана Грозного с князем Андреем Курбским. Публицистика Смутного времени.* Усиление светского начала в российской культуре. Симеон Полоцкий. Немецкая слобода как проводник европейского культурного влияния. *Посадская сатира XVII в.*

Развитие образования и научных знаний. Школы при Аптекарском и Посольском приказах. «Синописис» Иннокентия Гизеля - первое учебное пособие по истории.

Региональный компонент

Наш регион в XVI – XVII вв.

Россия в конце XVII - XVIII вв: от царства к империи

Россия в эпоху преобразований Петра I

Причины и предпосылки преобразований (дискуссии по этому вопросу). Россия и Европа в конце XVII века. Модернизация как жизненно важная национальная задача.

Начало царствования Петра I, борьба за власть. Правление царевны Софьи. Стрелецкие бунты. Хованщина. Первые шаги на пути преобразований. Азовские походы. Великое посольство и его значение. Сподвижники Петра I.

Экономическая политика. Строительство заводов и мануфактур, верфей. Создание базы металлургической индустрии на Урале. Оружейные заводы и корабельные верфи. Роль государства в создании промышленности. Основание Екатеринбурга. Преобладание крепостного и подневольного труда. Принципы меркантилизма и протекционизма. Таможенный тариф 1724 г. Введение подушной подати.

Социальная политика. Консолидация дворянского сословия, повышение его роли в управлении страной. Указ о единонаследии и Табель о рангах. Противоречия в политике по отношению к купечеству и городским сословиям: расширение их прав в местном управлении и усиление налогового гнета. Положение крестьян. Переписи населения (ревизии).

Реформы управления. Реформы местного управления (бурмистры и Ратуша), городская и областная (губернская) реформы. Сенат, коллегии, органы надзора и суда. Усиление централизации и бюрократизации управления. Генеральный регламент. Санкт-Петербург — новая столица.

Первые гвардейские полки. Создание регулярной армии, военного флота. Рекрутские наборы.

Церковная реформа. Упразднение патриаршества, учреждение синода. Положение конфессий.

Оппозиция реформам Петра I. Социальные движения в первой четверти XVIII в. *Восстания в Астрахани, Башкирии, на Дону.* Дело царевича Алексея.

Внешняя политика. Северная война. Причины и цели войны. Неудачи в начале войны и их преодоление. Битва при д. Лесной и победа под Полтавой. Прутский поход. Борьба за гегемонию на Балтике. Сражения у м. Гангут и о. Гренгам. Ништадтский мир и его последствия.

Закрепление России на берегах Балтики. Провозглашение России империей. Каспийский поход Петра I.

Преобразования Петра I в области культуры. Доминирование светского начала в культурной политике. Влияние культуры стран зарубежной Европы. Привлечение иностранных специалистов. Введение нового летоисчисления, гражданского шрифта и гражданской печати. Первая газета «Ведомости». Создание сети школ и специальных учебных заведений. Развитие науки. Открытие Академии наук в Петербурге. Кунсткамера. Светская живопись, портрет петровской эпохи. Скульптура и архитектура. Памятники раннего барокко.

Повседневная жизнь и быт правящей элиты и основной массы населения. Перемены в образе жизни российского дворянства. *Новые формы социальной коммуникации в дворянской среде.* Ассамблеи, балы, фейерверки, светские государственные праздники. «Европейский» стиль в одежде, развлечениях, питании. Изменения в положении женщин.

Итоги, последствия и значение петровских преобразований. Образ Петра I в русской культуре.

После Петра Великого: эпоха «дворцовых переворотов»

Причины нестабильности политического строя. Дворцовые перевороты. Фаворитизм. Создание Верховного тайного совета. Крушение политической карьеры А.Д. Меншикова. «Кондиции верховников» и приход к власти Анны Иоанновны. «Кабинет министров». Роль Э. Бирона, А.И. Остермана, А.П. Волынского, Б.Х. Миниха в управлении и политической жизни страны.

Укрепление границ империи на Украине и на юго-восточной окраине. *Переход Младшего жуза в Казахстане под суверенитет Российской империи. Война с Османской империей.*

Россия при Елизавете Петровне. Экономическая и финансовая политика. Деятельность П.И. Шувалова. Создание Дворянского и Купеческого банков. Усиление роли косвенных налогов. Ликвидация внутренних таможен. Распространение монополий в промышленности и внешней торговле. Основание Московского университета. М.В. Ломоносов и И.И. Шувалов.

Россия в международных конфликтах 1740-х – 1750-х гг. Участие в Семилетней войне.

Петр III. Манифест «о вольности дворянской». Переворот 28 июня 1762 г.

Россия в 1760-х – 1790- гг. Правление Екатерины II и Павла I

Внутренняя политика Екатерины II. Личность императрицы. Идеи Просвещения. «Просвещенный абсолютизм», его особенности в России. Секуляризация церковных земель. Деятельность Уложенной комиссии. Экономическая и финансовая политика правительства. Начало выпуска ассигнаций. Отмена монополий, умеренность таможенной политики. Вольное экономическое общество. Губернская реформа. Жалованные грамоты дворянству и городам. Положение сословий. Дворянство – «первенствующее сословие» империи. *Привлечение представителей сословий к местному управлению. Создание дворянских обществ в губерниях и уездах. Расширение привилегий гильдейского купечества в налоговой сфере и городском управлении.*

Национальная политика. *Унификация управления на окраинах империи. Ликвидация украинского гетманства. Формирование Кубанского Оренбургского и Сибирского казачества. Основание Ростова-на-Дону. Активизация деятельности по привлечению иностранцев в Россию.* Расселение колонистов в

Новороссии, Поволжье, других регионах. Укрепление начал толерантности и веротерпимости по отношению к неправославным и нехристианским конфессиям.

Экономическое развитие России во второй половине XVIII века. Крестьяне: крепостные, государственные, монастырские. Условия жизни крепостной деревни. Права помещика по отношению к своим крепостным. Барщинное и оброчное хозяйство. *Дворянские люди*. Роль крепостного строя в экономике страны.

Промышленность в городе и деревне. Роль государства, купечества, помещиков в развитии промышленности. *Крепостной и вольнонаемный труд. Привлечение крепостных оброчных крестьян к работе на мануфактурах*. Развитие крестьянских промыслов. Рост текстильной промышленности: распространение производства хлопчатобумажных тканей. Начало известных предпринимательских династий: Морозовы, Рябушинские, Гарелины, Прохоровы, Демидовы и др.

Внутренняя и внешняя торговля. Торговые пути внутри страны. *Водно-транспортные системы: Вышневолоцкая, Тихвинская, Мариинская и др.* Ярмарки и их роль во внутренней торговле. Макарьевская, Ирбитская, Свенская, Коренная ярмарки. Ярмарки на Украине. *Партнеры России во внешней торговле в Европе и в мире. Обеспечение активного внешнеторгового баланса*.

Обострение социальных противоречий. *Чумной бунт в Москве*. Восстание под предводительством Емельяна Пугачева. *Антидворянский и антикрепостнический характер движения. Роль казачества, народов Урала и Поволжья в восстании*. Влияние восстания на внутреннюю политику и развитие общественной мысли.

Внешняя политика России второй половины XVIII в., ее основные задачи. Н.И. Панин и А.А. Безбородко.

Борьба России за выход к Черному морю. Войны с Османской империей. П.А. Румянцев, А.В. Суворов, Ф.Ф. Ушаков, победы российских войск под их руководством. Присоединение Крыма и Северного Причерноморья. Организация управления Новороссией. Строительство новых городов и портов. Основание Пятигорска, Севастополя, Одессы, Херсона. Г.А. Потемкин. Путешествие Екатерины II на юг в 1787 г.

Участие России в разделах Речи Посполитой. *Политика России в Польше до начала 1770-х гг.: стремление к усилению российского влияния в условиях сохранения польского государства. Участие России в разделах Польши вместе с империей Габсбургов и Пруссией. Первый, второй и третий разделы*. Вхождение в состав России украинских и белорусских земель. Присоединение Литвы и Курляндии. Борьба Польши за национальную независимость. *Восстание под предводительством Тадеуша Костюшко*.

Участие России в борьбе с революционной Францией. Итальянский и Швейцарский походы А.В. Суворова. Действия эскадры Ф.Ф. Ушакова в Средиземном море.

Культурное пространство Российской империи в XVIII в.

Определяющее влияние идей Просвещения в российской общественной мысли, публицистике и литературе. Литература народов России в XVIII в. Первые журналы. Общественные идеи в произведениях А.П. Сумарокова, Г.Р. Державина, Д.И. Фонвизина. *Н.И. Новиков, материалы о положении крепостных крестьян в его журналах*. А.Н. Радищев и его «Путешествие из Петербурга в Москву».

Русская культура и культура народов России в XVIII веке. Развитие новой светской культуры после преобразований Петра I. Укрепление взаимосвязей с культурой стран зарубежной Европы. Масонство в

России. Распространение в России основных стилей и жанров европейской художественной культуры (барокко, классицизм, рококо и т. п.). *Вклад в развитие русской культуры ученых, художников, мастеров, прибывших из-за рубежа.* Усиление внимания к жизни и культуре русского народа и историческому прошлому России к концу столетия.

Культура и быт российских сословий. Дворянство: жизнь и быт дворянской усадьбы. Духовенство. Купечество. Крестьянство.

Российская наука в XVIII веке. Академия наук в Петербурге. Изучение страны – главная задача российской науки. Географические экспедиции. Вторая Камчатская экспедиция. Освоение Аляски и Западного побережья Северной Америки. Российско-американская компания. *Исследования в области отечественной истории. Изучение российской словесности и развитие литературного языка. Российская академия. Е.Р. Дашкова.*

М.В. Ломоносов и его выдающаяся роль в становлении российской науки и образования.

Образование в России в XVIII в. *Основные педагогические идеи. Воспитание «новой породы» людей. Основание воспитательных домов в Санкт-Петербурге и Москве, Института «благородных девиц» в Смольном монастыре. Сословные учебные заведения для юношества из дворянства.* Московский университет – первый российский университет.

Русская архитектура XVIII в. Строительство Петербурга, формирование его городского плана. *Регулярный характер застройки Петербурга и других городов. Барокко в архитектуре Москвы и Петербурга.* Переход к классицизму, *создание архитектурных ассамблей в стиле классицизма в обеих столицах.* В.И. Баженов, М.Ф. Казаков.

Изобразительное искусство в России, его выдающиеся мастера и произведения. Академия художеств в Петербурге. Расцвет жанра парадного портрета в середине XVIII в. *Новые веяния в изобразительном искусстве в конце столетия.*

Народы России в XVIII в.

Управление окраинами империи. Башкирские восстания. Политика по отношению к исламу. Освоение Новороссии, Поволжья и Южного Урала. Немецкие переселенцы. Формирование черты оседлости.

Основание Новороссии. Воссоединение Республики Крым и Севастополя к России.

Россия при Павле I

Основные принципы внутренней политики Павла I. Укрепление абсолютизма *через отказ от принципов «просвещенного абсолютизма»* и усиление бюрократического и полицейского характера государства и личной власти императора. Личность Павла I и ее влияние на политику страны. Указы о престолонаследии, и о «трехдневной барщине».

Политика Павла I по отношению к дворянству, взаимоотношение со столичной знатью, меры в области внешней политики и причины дворцового переворота 11 марта 1801 года.

Внутренняя политика. Ограничение дворянских привилегий.

Региональный компонент

Наш регион в XVIII в.

Российская империя в XIX – начале XX вв.

Россия на пути к реформам (1801–1861)

Александровская эпоха: государственный либерализм

Проекты либеральных реформ Александра I. Внешние и внутренние факторы. Негласный комитет и «молодые друзья» императора. Реформы государственного управления. М.М. Сперанский.

Отечественная война 1812 г.

Эпоха 1812 года. Война России с Францией 1805-1807 гг. Тильзитский мир. Война со Швецией 1809 г. и присоединение Финляндии. Война с Турцией и Бухарестский мир 1812 г. Отечественная война 1812 г. – важнейшее событие российской и мировой истории XIX в. Венский конгресс и его решения. Священный союз. Возрастание роли России после победы над Наполеоном и Венского конгресса.

Либеральные и охранительные тенденции во внутренней политике. Польская конституция 1815 г. *Военные поселения. Дворянская оппозиция самодержавию.* Тайные организации: Союз спасения, Союз благоденствия, Северное и Южное общества. Восстание декабристов 14 декабря 1825 г.

Николаевское самодержавие: государственный консерватизм

Реформаторские и консервативные тенденции в политике Николая I. Экономическая политика в условиях политической консервации. Государственная регламентация общественной жизни: *централизация управления, политическая полиция, кодификация законов, цензура, попечительство об образовании.* Крестьянский вопрос. Реформа государственных крестьян П.Д. Киселева 1837-1841 гг. Официальная идеология: «православие, самодержавие, народность». *Формирование профессиональной бюрократии. Прогрессивное чиновничество: у истоков либерального реформаторства.*

Расширение империи: русско-иранская и русско-турецкая войны. Россия и Западная Европа: особенности взаимного восприятия. «Священный союз». Россия и революции в Европе. Восточный вопрос. Распад Венской системы в Европе. Крымская война. Героическая оборона Севастополя. Парижский мир 1856 г.

Крепостнический социум. Деревня и город

Сословная структура российского общества. Крепостное хозяйство. *Помещик и крестьянин, конфликты и сотрудничество.* Промышленный переворот и его особенности в России. Начало железнодорожного строительства. *Москва и Петербург: спор двух столиц.* Города как административные, торговые и промышленные центры. Городское самоуправление.

Культурное пространство империи в первой половине XIX в.

Национальные корни отечественной культуры и западные влияния. Государственная политика в области культуры. Основные стили в художественной культуре: романтизм, классицизм, реализм. Ампи́р как стиль империи. Культ гражданственности. Золотой век русской литературы. Формирование русской музыкальной школы. Театр, живопись, архитектура. Развитие науки и техники. Географические экспедиции. Открытие Антарктиды. Деятельность Русского географического общества. Школы и университеты. Народная культура. *Культура повседневности: обретение комфорта. Жизнь в городе и в усадьбе.* Российская культура как часть европейской культуры.

Пространство империи: этнокультурный облик страны

Народы России в первой половине XIX в. Многообразии культур и религий Российской империи. Православная церковь и основные конфессии (католичество, протестантство, ислам, иудаизм, буддизм). Взаимодействие народов. Особенности административного управления на окраинах империи. Царство Польское. *Польское восстание 1830–1831 гг.* Присоединение Грузии и Закавказья. Кавказская война. Движение Шамиля.

Формирование гражданского правосознания. Основные течения общественной мысли

Западное просвещение и образованное меньшинство: кризис традиционного мировосприятия. «Золотой век» дворянской культуры. Идея служения как основа дворянской идентичности. *Эволюция дворянской оппозиционности. Формирование генерации просвещенных людей: от свободы для немногих к свободе для всех. Появление научных и литературных обществ, тайных политических организаций. Распространение либеральных идей. Декабристы – дворянские революционеры. Культура и этика декабристов.*

Общественная жизнь в 1830 – 1850-е гг. Роль литературы, печати, университетов в формировании независимого общественного мнения. Общественная мысль: официальная идеология, славянофилы и западники, зарождение социалистической мысли. *Складывание теории русского социализма. А.И. Герцен. Влияние немецкой философии и французского социализма на русскую общественную мысль. Россия и Европа как центральный пункт общественных дебатов.*

Россия в эпоху реформ

Преобразования Александра II: социальная и правовая модернизация

Реформы 1860-1870-х гг. – движение к правовому государству и гражданскому обществу. Крестьянская реформа 1861 г. и ее последствия. Крестьянская община. Земская и городская реформы. Становление общественного самоуправления. Судебная реформа и развитие правового сознания. Военные реформы. *Утверждение начал всесословности в правовом строе страны. Конституционный вопрос.*

Многовекторность внешней политики империи. Завершение Кавказской войны. Присоединение Средней Азии. Россия и Балканы. Русско-турецкая война 1877-1878 гг. Россия на Дальнем Востоке. Основание Хабаровска.

«Народное самодержавие» Александра III

Идеология самобытного развития России. Государственный национализм. Реформы и «контрреформы». *Политика консервативной стабилизации. Ограничение общественной самостоятельности. Местное самоуправление и самодержавие. Независимость суда и администрация. Права университетов и власть попечителей. Печать и цензура. Экономическая модернизация через государственное вмешательство в экономику. Форсированное развитие промышленности. Финансовая политика. Консервация аграрных отношений.*

Пространство империи. Основные сферы и направления внешнеполитических интересов. Упрочение статуса великой державы. *Освоение государственной территории.*

Пореформенный социум. Сельское хозяйство и промышленность

Традиции и новации в жизни пореформенной деревни. Общинное землевладение и крестьянское хозяйство. Взаимозависимость помещичьего и крестьянского хозяйств. *Помещичье «оскудение». Социальные типы крестьян и помещиков. Дворяне-предприниматели.*

Индустриализация и урбанизация. Железные дороги и их роль в экономической и социальной модернизации. Миграции сельского населения в города. Рабочий вопрос и его особенности в России. *Государственные, общественные и частнопредпринимательские способы его решения.*

Культурное пространство империи во второй половине XIX в.

Культура и быт народов России во второй половине XIX в. Развитие городской культуры. Технический прогресс и перемены в повседневной жизни. Развитие транспорта, связи. Рост образования и распространение грамотности. Появление массовой печати. *Роль печатного слова в формировании общественного мнения. Народная, элитарная и массовая культура. Российская культура XIX в. как*

часть мировой культуры. Становление национальной научной школы и ее вклад в мировое научное знание. Достижения российской науки. Создание Российского исторического общества. Общественная значимость художественной культуры. Литература, живопись, музыка, театр. Архитектура и градостроительство.

Этнокультурный облик империи

Основные регионы Российской империи и их роль в жизни страны. Поляки. Евреи. Армяне. Татары и другие народы Волго-Уралья. Кавказские народы. Народы Средней Азии. Народы Сибири и Дальнего Востока. Народы Российской империи во второй половине XIX в. *Правовое положение различных этносов и конфессий. Процессы национального и религиозного возрождения у народов Российской империи. Национальная политика самодержавия: между учетом своеобразия и стремлением к унификации. Укрепление автономии Финляндии. Польское восстание 1863 г. Еврейский вопрос.* Национальные движения народов России. Взаимодействие национальных культур и народов.

Формирование гражданского общества и основные направления общественных движений

Общественная жизнь в 1860 – 1890-х гг. Рост общественной самодеятельности. Расширение публичной сферы (общественное самоуправление, печать, образование, суд). Феномен интеллигенции. Общественные организации. Благотворительность. *Студенческое движение. Рабочее движение. Женское движение.*

Идейные течения и общественное движение. *Влияние позитивизма, дарвинизма, марксизма и других направлений европейской общественной мысли.* Консервативная мысль. Национализм. Либерализм и его особенности в России. Русский социализм. Русский анархизм. Формы политической оппозиции: земское движение, революционное подполье и эмиграция. Народничество и его эволюция. *Народнические кружки: идеология и практика. Большое общество пропаганды. «Хождение в народ». «Земля и воля» и ее раскол. «Черный передел» и «Народная воля». Политический терроризм. Распространение марксизма и формирование социал-демократии. Группа «Освобождение труда». «Союз борьбы за освобождение рабочего класса». I съезд РСДРП.*

Кризис империи в начале XX века

На пороге нового века: динамика и противоречия развития Экономический рост. Промышленное развитие. Новая география экономики. Урбанизация и облик городов. Новониколаевск (Новосибирск) – пример нового транспортного и промышленного центра. *Отечественный и иностранный капитал, его роль в индустриализации страны.* Россия – мировой экспортер хлеба. Аграрный вопрос.

Демография, социальная стратификация. Разложение сословных структур. Формирование новых социальных страт. Буржуазия. Рабочие: социальная характеристика и борьба за права. Средние городские слои. Типы сельского землевладения и хозяйства. Помещики и крестьяне. *Положение женщины в обществе. Церковь в условиях кризиса имперской идеологии. Распространение светской этики и культуры.*

Имперский центр и регионы. Национальная политика, этнические элиты и национально-культурные движения. Россия в системе международных отношений. Политика на Дальнем Востоке. Русско-японская война 1904-1905 гг. Оборона Порт-Артура. Цусимское сражение.

Первая российская революция 1905-1907 гг. Начало парламентаризма

Николай II и его окружение. Деятельность В.К. Плеве на посту министра внутренних дел. Оппозиционное либеральное движение. *«Союз освобождения». «Банкетная кампания».*

Предпосылки Первой российской революции. Формы социальных протестов. Борьба профессиональных революционеров с государством. *Политический терроризм.*

«Кровавое воскресенье» 9 января 1905 г. Выступления рабочих, крестьян, средних городских слоев, солдат и матросов. «Булыгинская конституция». Всероссийская октябрьская политическая стачка. Манифест 17 октября 1905 г.

Формирование многопартийной системы. Политические партии, массовые движения и их лидеры. *Неонароднические партии и организации (социалисты-революционеры).* Социал-демократия: большевики и меньшевики. Либеральные партии (кадеты, октябристы). *Национальные партии.* Правомонархические партии в борьбе с революцией. Советы и профсоюзы. Декабрьское 1905 г. вооруженное восстание в Москве. Особенности революционных выступлений в 1906-1907 гг.

Избирательный закон 11 декабря 1905 г. Избирательная кампания в I Государственную думу. Основные государственные законы 23 апреля 1906 г. Деятельность I и II Государственной думы: итоги и уроки.

Общество и власть после революции

Уроки революции: политическая стабилизация и социальные преобразования. П.А. Столыпин: программа системных реформ, масштаб и результаты. Незавершенность преобразований и нарастание социальных противоречий. III и IV Государственная дума. Идеино-политический спектр. Общественный и социальный подъем. *Национальные партии и фракции в Государственной Думе.*

Обострение международной обстановки. Блоковая система и участие в ней России. Россия в преддверии мировой катастрофы.

«Серебряный век» российской культуры

Новые явления в художественной литературе и искусстве. Мировоззренческие ценности и стиль жизни. Литература начала XX века. Живопись. «Мир искусства». Архитектура. Скульптура. Драматический театр: традиции и новаторство. Музыка. «Русские сезоны» в Париже. Зарождение российского кинематографа.

Развитие народного просвещения: попытка преодоления разрыва между образованным обществом и народом.

Открытия российских ученых. Достижения гуманитарных наук. Формирование русской философской школы. Вклад России начала XX в. в мировую культуру.

Региональный компонент

Наш регион в XIX в.

Всеобщая история

История Древнего мира

Что изучает история. Историческая хронология (счет лет «до н. э.» и «н. э.»). Историческая карта. Источники исторических знаний. Вспомогательные исторические науки.

Первобытность. Расселение древнейшего человека. Человек разумный. Условия жизни и занятия первобытных людей. Представления об окружающем мире, верования первобытных людей. Древнейшие земледельцы и скотоводы: трудовая деятельность, изобретения. От родовой общины к соседской. Появление ремесел и торговли. Возникновение древнейших цивилизаций.

Древний мир: понятие и хронология. Карта Древнего мира.

Древний Восток

Древние цивилизации Месопотамии. Условия жизни и занятия населения. Города-государства. Мифы и сказания. Письменность. Древний Вавилон. Законы Хаммурапи. Нововавилонское царство: завоевания, легендарные памятники города Вавилона.

Древний Египет. Условия жизни и занятия населения. Управление государством (фараон, чиновники). Религиозные верования египтян. Жрецы. *Фараон-реформатор Эхнатон*. Военные походы. Рабы. Познания древних египтян. Письменность. Храмы и пирамиды.

Восточное Средиземноморье в древности. Финикия: природные условия, занятия жителей. Развитие ремесел и торговли. Финикийский алфавит. Палестина: расселение евреев, Израильское царство. Занятия населения. Религиозные верования. Ветхозаветные сказания.

Ассирия: завоевания ассирийцев, культурные сокровища Ниневии, гибель империи. Персидская держава: военные походы, управление империей.

Древняя Индия. Природные условия, занятия населения. Древние города-государства. Общественное устройство, варны. Религиозные верования, легенды и сказания. Возникновение буддизма. Культурное наследие Древней Индии.

Древний Китай. Условия жизни и хозяйственная деятельность населения. Создание объединенного государства. Империи Цинь и Хань. Жизнь в империи: правители и подданные, положение различных групп населения. Развитие ремесел и торговли. Великий шелковый путь. Религиозно-философские учения (конфуцианство). Научные знания и изобретения. Храмы. Великая Китайская стена.

Античный мир: понятие. Карта античного мира.

Древняя Греция

Население Древней Греции: условия жизни и занятия. Древнейшие государства на Крите. *Государства ахейской Греции (Микены, Тиринф и др.)*. Троянская война. «Илиада» и «Одиссея». Верования древних греков. Сказания о богах и героях.

Греческие города-государства: политический строй, аристократия и демос. Развитие земледелия и ремесла. Великая греческая колонизация. Афины: утверждение демократии. Законы Солона, *реформы Клисфена*. Спарта: основные группы населения, политическое устройство. Спартанское воспитание. Организация военного дела.

Классическая Греция. Греко-персидские войны: причины, участники, крупнейшие сражения, герои. Причины победы греков. Афинская демократия при Перикле. Хозяйственная жизнь в древнегреческом обществе. Рабство. Пелопоннесская война. Возвышение Македонии.

Культура Древней Греции. Развитие наук. Греческая философия. Школа и образование. Литература. Архитектура и скульптура. Быт и досуг древних греков. Театр. Спортивные состязания; Олимпийские игры.

Период эллинизма. Македонские завоевания. Держава Александра Македонского и ее распад. Эллинистические государства Востока. Культура эллинистического мира.

Древний Рим

Население Древней Италии: условия жизни и занятия. Этруски. Легенды об основании Рима. Рим эпохи царей. Римская республика. Патриции и плебеи. Управление и законы. Верования древних римлян.

Завоевание Римом Италии. Войны с Карфагеном; Ганнибал. Римская армия. Установление господства Рима в Средиземноморье. *Реформы Гракхов. Рабство в Древнем Риме.*

От республики к империи. Гражданские войны в Риме. Гай Юлий Цезарь. Установление императорской власти; Октавиан Август. Римская империя: территория, управление. Возникновение и

распространение христианства. Разделение Римской империи на Западную и Восточную части. Рим и варвары. Падение Западной Римской империи.

Культура Древнего Рима. Римская литература, золотой век поэзии. Ораторское искусство; Цицерон. Развитие наук. Архитектура и скульптура. Пантеон. Быт и досуг римлян.

Историческое и культурное наследие древних цивилизаций.

История средних веков

Средние века: понятие и хронологические рамки.

Раннее Средневековье

Начало Средневековья. Великое переселение народов. Образование варварских королевств.

Народы Европы в раннее Средневековье. Франки: расселение, занятия, общественное устройство. *Законы франков; «Салическая правда»*. Держава Каролингов: этапы формирования, короли и подданные. Карл Великий. Распад Каролингской империи. Образование государств во Франции, Германии, Италии. Священная Римская империя. Британия и Ирландия в раннее Средневековье. Норманны: общественный строй, завоевания. Ранние славянские государства. Складывание феодальных отношений в странах Европы. Христианизация Европы. Светские правители и папы. Культура раннего Средневековья.

Византийская империя в IV—XI вв.: территория, хозяйство, управление. Византийские императоры; Юстиниан. Кодификация законов. Власть императора и церковь. Внешняя политика Византии: отношения с соседями, вторжения славян и арабов. Культура Византии.

Арабы в VI—XI вв.: расселение, занятия. Возникновение и распространение ислама. Завоевания арабов. Арабский халифат, его расцвет и распад. Арабская культура.

Зрелое Средневековье

Средневековое европейское общество. Аграрное производство. Феодальное землевладение. Феодальная иерархия. Знать и рыцарство: социальный статус, образ жизни.

Крестьянство: феодальная зависимость, повинности, условия жизни. Крестьянская община.

Города — центры ремесла, торговли, культуры. Городские сословия. Цехи и гильдии. Городское управление. Борьба городов и сеньоров. Средневековые города-республики. Облик средневековых городов. Быт горожан.

Церковь и духовенство. Разделение христианства на католицизм и православие. Отношения светской власти и церкви. Крестовые походы: цели, участники, результаты. Духовно-рыцарские ордены. *Ереси: причины возникновения и распространения. Преследование еретиков*.

Государства Европы в XII—XV вв. Усиление королевской власти в странах Западной Европы. Сословно-представительная монархия. Образование централизованных государств в Англии, Франции. Столетняя война; Ж. д'Арк. Германские государства в XII—XV вв. Реконкиста и образование централизованных государств на Пиренейском полуострове. Итальянские республики в XII—XV вв. Экономическое и социальное развитие европейских стран. Обострение социальных противоречий в XIV в. (*Жакерия, восстание Уота Тайлера*). Гуситское движение в Чехии.

Византийская империя и славянские государства в XII—XV вв. Экспансия турок-османов и падение Византии.

Культура средневековой Европы. Представления средневекового человека о мире. Место религии в жизни человека и общества. Образование: школы и университеты. Сословный характер культуры. Средневековый эпос. Рыцарская литература. Городской и крестьянский фольклор. Романский и

готический стили в художественной культуре. Развитие знаний о природе и человеке. Гуманизм. Раннее Возрождение: художники и их творения.

Страны Востока в Средние века. Османская империя: завоевания турок-османов, управление империей, *положение покоренных народов*. Монгольская держава: общественный строй монгольских племен, завоевания Чингисхана и его потомков, управление подчиненными территориями. Китай: империи, правители и подданные, борьба против завоевателей. Япония в Средние века. Индия: раздробленность индийских княжеств, вторжение мусульман, *Делийский султанат*. Культура народов Востока. Литература. Архитектура. Традиционные искусства и ремесла.

Государства доколумбовой Америки. Общественный строй. Религиозные верования населения. Культура.

Историческое и культурное наследие Средневековья.

История Нового времени

Новое время: понятие и хронологические рамки.

Европа в конце XV— начале XVII в.

Великие географические открытия: предпосылки, участники, результаты. Политические, экономические и культурные последствия географических открытий. Старый и Новый Свет. Экономическое и социальное развитие европейских стран в XVI — начале XVII в. Возникновение мануфактур. Развитие товарного производства. Расширение внутреннего и мирового рынка.

Абсолютные монархии. Англия, Франция, монархия Габсбургов в XVI — начале XVII в.: внутреннее развитие и внешняя политика. Образование национальных государств в Европе.

Начало Реформации; М. Лютер. Развитие Реформации и Крестьянская война в Германии. Распространение протестантизма в Европе. Борьба католической церкви против реформационного движения. Религиозные войны.

Нидерландская революция: цели, участники, формы борьбы. Итоги и значение революции.

Международные отношения в раннее Новое время. Военные конфликты между европейскими державами. Османская экспансия. Тридцатилетняя война; Вестфальский мир.

Страны Европы и Северной Америки в середине XVII—XVIII в.

Английская революция XVII в.: причины, участники, этапы. О. Кромвель. Итоги и значение революции. Экономическое и социальное развитие Европы в XVII—XVIII вв.: начало промышленного переворота, развитие мануфактурного производства, положение сословий. Абсолютизм: «старый порядок» и новые веяния. Век Просвещения: развитие естественных наук, французские просветители XVIII в. Война североамериканских колоний за независимость. Образование Соединенных Штатов Америки; «отцы-основатели».

Французская революция XVIII в.: причины, участники. Начало и основные этапы революции. Политические течения и деятели революции. *Программные и государственные документы. Революционные войны.* Итоги и значение революции.

Европейская культура XVI—XVIII вв. Развитие науки: переворот в естествознании, возникновение новой картины мира; выдающиеся ученые и изобретатели. Высокое Возрождение: художники и их произведения. Мир человека в литературе раннего Нового времени. Стили художественной культуры XVII—XVIII вв. (барокко, классицизм). Становление театра. Международные отношения середины XVII—XVIII в. Европейские конфликты и дипломатия. Семилетняя война. Разделы Речи Посполитой. Колониальные захваты европейских держав.

Страны Востока в XVI—XVIII вв.

Османская империя: от могущества к упадку. Индия: держава Великих Моголов, начало проникновения англичан, британские завоевания. Империя Цин в Китае. *Образование централизованного государства и установление сегуната Токугава в Японии.*

Страны Европы и Северной Америки в первой половине XIX в.

Империя Наполеона во Франции: внутренняя и внешняя политика. Наполеоновские войны. Падение империи. Венский конгресс; Ш. М. Талейран. Священный союз.

Развитие индустриального общества. Промышленный переворот, его особенности в странах Европы и США. Изменения в социальной структуре общества. Распространение социалистических идей; социалисты-утописты. Выступления рабочих. Политическое развитие европейских стран в 1815—1849 гг.: социальные и национальные движения, реформы и революции. Оформление консервативных, либеральных, радикальных политических течений и партий; возникновение марксизма.

Страны Европы и Северной Америки во второй половине XIX в.

Великобритания в Викторианскую эпоху: «мастерская мира», рабочее движение, внутренняя и внешняя политика, расширение колониальной империи. Франция — от Второй империи к Третьей республике: *внутренняя и внешняя политика, франко-германская война, колониальные войны.* Образование единого государства в Италии; *К. Кавур, Дж. Гарибальди.* Объединение германских государств, провозглашение Германской империи; *О. Бисмарк. Габсбургская монархия: австро-венгерский дуализм.*

Соединенные Штаты Америки во второй половине XIX в.: экономика, социальные отношения, политическая жизнь. Север и Юг. Гражданская война (1861—1865). *А. Линкольн.*

Экономическое и социально-политическое развитие стран Европы и США в конце XIX в.

Завершение промышленного переворота. Индустриализация. Монополистический капитализм. Технический прогресс в промышленности и сельском хозяйстве. Развитие транспорта и средств связи. Миграция из Старого в Новый Свет. Положение основных социальных групп. *Расширение спектра общественных движений.* Рабочее движение и профсоюзы. Образование социалистических партий; идеологи и руководители социалистического движения.

Страны Азии в XIX в.

Османская империя: традиционные устои и попытки проведения реформ. Индия: распад державы Великих Моголов, установление британского колониального господства, освободительные восстания. Китай: империя Цин, «закрытие» страны, «опиумные войны», движение тайпинов. *Япония: внутренняя и внешняя политика сегуната Токугава, преобразования эпохи Мэйдзи.*

Война за независимость в Латинской Америке

Колониальное общество. Освободительная борьба: задачи, участники, формы выступлений. *П. Д. Туссен-Лувертюр, С. Боливар.* Провозглашение независимых государств.

Народы Африки в Новое время

Колониальные империи. Колониальные порядки и традиционные общественные отношения. Выступления против колонизаторов.

Развитие культуры в XIX в.

Научные открытия и технические изобретения. Распространение образования. Секуляризация и демократизация культуры. Изменения в условиях жизни людей. Стили художественной культуры:

классицизм, романтизм, реализм, импрессионизм. Театр. Рождение кинематографа. Деятели культуры: жизнь и творчество.

Международные отношения в XIX в.

Внешиполитические интересы великих держав и политика союзов в Европе. Восточный вопрос. Колониальные захваты и колониальные империи. Старые и новые лидеры индустриального мира. Активизация борьбы за передел мира. Формирование военно-политических блоков великих держав.

Историческое и культурное наследие Нового времени.

Новейшая история.

Мир к началу XX в. Новейшая история: понятие, периодизация.

Мир в 1900—1914 гг.

Страны Европы и США в 1900—1914 гг.: технический прогресс, экономическое развитие. Урбанизация, миграция. Положение основных групп населения. Социальные движения. *Социальные и политические реформы; Д. Ллойд Джордж.*

Страны Азии и Латинской Америки в 1900—1917 гг.: традиционные общественные отношения и проблемы модернизации. Подъем освободительных движений в колониальных и зависимых странах. Революции первых десятилетий XX в. в странах Азии (Турция, Иран, Китай). Мексиканская революция 1910—1917 гг. *Руководители освободительной борьбы (Сунь Ятсен, Э. Сапата, Ф. Вилья).*

Синхронизация курсов всеобщей истории и истории России

	Всеобщая история	История России
5 класс	ИСТОРИЯ ДРЕВНЕГО МИРА Первобытность. Древний Восток Античный мир. Древняя Греция. Древний Рим.	Народы и государства на территории нашей страны в древности
6 класс	ИСТОРИЯ СРЕДНИХ ВЕКОВ. VI-XV вв. Раннее Средневековье Зрелое Средневековье Страны Востока в Средние века Государства доколумбовой Америки.	ОТ ДРЕВНЕЙ РУСИ К РОССИЙСКОМУ ГОСУДАРСТВУ. VIII – XV вв. Восточная Европа в середине I тыс. н.э. Образование государства Русь Русь в конце X – начале XII в. Культурное пространство Русь в середине XII – начале XIII в. Русские земли в середине XIII - XIV в. Народы и государства степной зоны Восточной Европы и Сибири в XIII-XV вв. Культурное пространство Формирование единого Русского государства в XV веке Культурное пространство Региональный компонент
7 класс	ИСТОРИЯ НОВОГО ВРЕМЕНИ. XVI-XVII вв. От абсолютизма к парламентаризму. Первые буржуазные революции Европа в конце XV— начале XVII в.	РОССИЯ В XVI – XVII ВЕКАХ: ОТ ВЕЛИКОГО КНЯЖЕСТВА К ЦАРСТВУ Россия в XVI веке Смута в России

	Страны Европы и Северной Америки в середине XVII—XVIII в. Страны Востока в XVI—XVIII вв.	Россия в XVII веке Культурное пространство Региональный компонент
8 класс	ИСТОРИЯ НОВОГО ВРЕМЕНИ. XVIII в. Эпоха Просвещения. Эпоха промышленного переворота Великая французская революция	РОССИЯ В КОНЦЕ XVII - XVIII ВЕКАХ: ОТ ЦАРСТВА К ИМПЕРИИ Россия в эпоху преобразований Петра I После Петра Великого: эпоха «дворцовых переворотов» Россия в 1760-х – 1790- гг. Правление Екатерины II и Павла I Культурное пространство Российской империи в XVIII в. Народы России в XVIII в. Россия при Павле I Региональный компонент
9 класс	ИСТОРИЯ НОВОГО ВРЕМЕНИ. XIX в. Мир к началу XX в. Новейшая история. <i>Становление и расцвет индустриального общества. До начала Первой мировой войны</i> Страны Европы и Северной Америки в первой половине XIX в. Страны Европы и Северной Америки во второй половине XIX в. Экономическое и социально-политическое развитие стран Европы и США в конце XIX в. Страны Азии в XIX в. Война за независимость в Латинской Америке Народы Африки в Новое время Развитие культуры в XIX в. Международные отношения в XIX в. Мир в 1900—1914 гг.	IV. РОССИЙСКАЯ ИМПЕРИЯ В XIX – НАЧАЛЕ XX ВВ. <u>Россия на пути к реформам (1801–1861)</u> Александровская эпоха: государственный либерализм Отечественная война 1812 г. Николаевское самодержавие: государственный консерватизм Крепостнический социум. Деревня и город Культурное пространство империи в первой половине XIX в. Пространство империи: этнокультурный облик страны Формирование гражданского правосознания. Основные течения общественной мысли <u>Россия в эпоху реформ</u> Преобразования Александра II: социальная и правовая модернизация «Народное самодержавие» Александра III Пореформенный социум. Сельское хозяйство и промышленность Культурное пространство империи во второй половине XIX в. Этнокультурный облик империи Формирование гражданского общества и основные направления общественных движений

		<p><u>Кризис империи в начале XX века</u></p> <p>Первая российская революция 1905-1907 гг.</p> <p>Начало парламентаризма</p> <p>Общество и власть после революции</p> <p>«Серебряный век» российской культуры</p> <p>Региональный компонент</p>
--	--	---

5 класс. История Древнего мира, включая региональную историю

Что изучает история. Историческая хронология (счет лет «до н. э.» и «н. э.»). Историческая карта. Источники исторических знаний. Вспомогательные исторические науки.

Первобытность. Расселение древнейшего человека. Человек разумный. Условия жизни и занятия первобытных людей. Представления об окружающем мире, верования первобытных людей. Древнейшие земледельцы и скотоводы: трудовая деятельность, изобретения. От родовой общины к соседской. Появление ремесел и торговли. Возникновение древнейших цивилизаций.

Древний мир: понятие и хронология. Карта Древнего мира. Древний Восток

Древние цивилизации Месопотамии. Условия жизни и занятия населения. Города- государства. Мифы и сказания. Письменность. Древний Вавилон. Законы Хаммурапи. Нововавилонское царство: завоевания, легендарные памятники города Вавилона.

Древний Египет. Условия жизни и занятия населения. Управление государством (фараон, чиновники). Религиозные верования египтян. Жрецы. Фараон-реформатор Эхнатон. Военные походы. Рабы. Познания древних египтян. Письменность. Храмы и пирамиды.

Восточное Средиземноморье в древности. Финикия: природные условия, занятия жителей. Развитие ремесел и торговли. Финикийский алфавит. Палестина: расселение евреев, Израильское царство. Занятия населения. Религиозные верования. Ветхозаветные сказания. Ассирия: завоевания ассирийцев, культурные сокровища Ниневии, гибель империи. Персидская держава: военные походы, управление империей.

Древняя Индия. Природные условия, занятия населения. Древние города-государства. Общественное устройство, Варны. Религиозные верования, легенды и сказания. Возникновение буддизма. Культурное наследие Древней Индии.

Древний Китай. Условия жизни и хозяйственная деятельность населения. Создание объединенного государства. Империи Цинь и Хань. Жизнь в империи: правители и подданные, положение различных групп населения. Развитие ремесел и торговли. Великий шелковый путь. Религиозно-философские учения (конфуцианство). Научные знания и изобретения. Храмы. Великая Китайская стена.

Античный мир: понятие. Карта античного мира. Древняя Греция

Население Древней Греции: условия жизни и занятия. Древнейшие государства на Крите. Государства ахейской Греции (Микены, Тиринф и др.). Троянская война. «Илиада» и «Одиссея». Верования древних греков. Сказания о богах и героях.

Греческие города-государства: политический строй, аристократия и демос. Развитие земледелия и ремесла. Великая греческая колонизация. Афины: утверждение демократии. Законы Солона, реформы Клисфена. Спарта: основные группы населения, политическое устройство. Спартанское воспитание. Организация военного дела.

Классическая Греция. Греко-персидские войны: причины, участники, крупнейшие сражения, герои. Причины победы греков. Афинская демократия при Перикле.

Хозяйственная жизнь в древнегреческом обществе. Рабство. Пелопонесская война. Возвышение Македонии.

Культура Древней Греции. Развитие наук. Греческая философия. Школа и образование. Литература. Архитектура и скульптура. Быт и досуг древних греков. Театр. Спортивные состязания; Олимпийские игры.

Период эллинизма. Македонские завоевания. Держава Александра Македонского и ее распад. Эллинистические государства Востока. Культура эллинистического мира.

Древний Рим

Население Древней Италии: условия жизни и занятия. Этруски. Легенды об основании Рима. Рим эпохи царей. Римская республика. Патриции и плебеи. Управление и законы. Верования древних римлян.

Завоевание Римом Италии. Войны с Карфагеном; Ганнибал. Римская армия. Установление господства Рима в Средиземноморье. Реформы Гракхов. Рабство в Древнем Риме.

От республики к империи. Гражданские войны в Риме. Гай Юлий Цезарь. Установление императорской власти; Октавиан Август. Римская империя: территория, управление. Возникновение и распространение христианства. Разделение Римской империи на Западную и Восточную части. Рим и варвары. Падение Западной Римской империи.

Культура Древнего Рима. Римская литература, золотой век поэзии. Ораторское искусство; Цицерон. Развитие наук. Архитектура и скульптура. Пантеон. Быт и досуг римлян.

Историческое и культурное наследие древних цивилизаций.

Проблемы этногенеза татарского народа и формирования его государственности. История Татарстана и татарского народа – неотъемлемая часть мировой и отечественной истории. Основные этапы политической истории татарского народа.

История происхождения и распространения этнонима «татары».

Древнейшие археологические культуры на территории Татарстана.

Памятники каменного века на территории Татарстана; волосовская археологическая культура; начало перехода к производящему хозяйству.. Абашевская, балановская, именьковская археологические культуры, роль этнокультурного взаимодействия финно- угорских, ирано-язычных, алтайских племен в древнейшей истории Волго-Уралья.

Первые раннесредневековые древнетюркские государства в эпоху Великого переселения народов (III-VII вв.).

Хозяйство, быт, социальный строй и духовный уклад кочевых племен Евразии в период разложения родового строя. Государство Хунну (III в. до н.э. –IV в. н.э.). Движение гуннов в Европу, образование Гуннской империи и причины ее падения. Роль и влияние гуннов в варварском мире. Образование и развитие раннефеодального государства Тюркский каганат; государственный строй и внутренняя политика; союз кочевых скотоводческих обществ с районами земледелия и городскими торгово-ремесленными центрами. Военно- дипломатические контакты Тюркского каганата с цивилизациями Византии, Ирана и Китая. Распад Тюркского каганата на Западный и Восточный. Достижения древнетюркской духовной и материальной культуры: тенгрианство, руническая письменность, градостроительство, архитектура, искусство. Роль и место Тюркского каганата в евразийской истории. Эпоха каганатов (аварский, кыргызский, уйгурский, кимакский, хазарский каганаты).

История (всеобщая история, история России, включая историю Татарстана)

Средневековье до конца XV в Раздел 1. Всеобщая история – 28 часов

Средние века: понятие и хронологические рамки. Раннее Средневековье

Начало Средневековья. Великое переселение народов. Образование варварских королевств. Народы Европы в раннее Средневековье. Франки: расселение, занятия, общественное устройство. Законы франков; «Салическая правда». Держава Каролингов: этапы формирования, короли и подданные. Карл Великий. Распад Каролингской империи. Образование государств во Франции, Германии, Италии. Священная Римская империя. Британия и Ирландия в раннее Средневековье. Норманны: общественный строй, завоевания. Ранние славянские государства. Складывание феодальных отношений в странах Европы. Христианизация Европы. Светские правители и папы. Культура раннего Средневековья.

Византийская империя в IV—XI вв.: территория, хозяйство, управление. Византийские императоры; Юстиниан. Кодификация законов. Власть императора и церковь. Внешняя политика Византии: отношения с соседями, вторжения славян и арабов. Культура Византии. Арабы в VI—XI вв.: расселение, занятия. Возникновение и распространение ислама. Завоевания арабов. Арабский халифат, его расцвет и распад. Арабская культура. Зрелое Средневековье

Средневековое европейское общество. Аграрное производство. Феодальное землевладение. Феодальная иерархия. Знать и рыцарство: социальный статус, образ жизни. Крестьянство: феодальная зависимость, повинности, условия жизни. Крестьянская община.

Города — центры ремесла, торговли, культуры. Городские сословия. Цехи и гильдии. Городское управление. Борьба городов и сеньоров. Средневековые города-республики. Облик средневековых городов. Быт горожан.

Церковь и духовенство. Разделение христианства на католицизм и православие. Отношения светской власти и церкви. Крестовые походы: цели, участники, результаты. Духовно-рыцарские ордены. Ереси: причины возникновения и распространения. Преследование еретиков.

Государства Европы в XII—XV вв. Усиление королевской власти в странах Западной Европы. Сословно-представительная монархия. Образование централизованных государств в Англии, Франции. Столетняя война; Ж. д'Арк. Германские государства в XII—XV вв. Реконкиста и образование централизованных государств на Пиренейском полуострове. Итальянские республики в XII—XV вв. Экономическое и социальное развитие европейских стран. Обострение социальных противоречий в XIV в. (Жакерия, восстание Уота Таилера). Гуситское движение в Чехии.

Византийская империя и славянские государства в XII—XV вв. Экспансия турок-османов и падение Византии.

Культура средневековой Европы. Представления средневекового человека о мире. Место религии в жизни человека и общества. Образование: школы и университеты. Сословный характер культуры. Средневековый эпос. Рыцарская литература. Городской и крестьянский фольклор. Романский и готический стили в художественной культуре. Развитие знаний о природе и человеке. Гуманизм. Раннее Возрождение: художники и их творения.

Страны Востока в Средние века. Османская империя: завоевания турок-османов, управление империей, положение покоренных народов. Монгольская держава: общественный строй монгольских племен, завоевания Чингисхана и его потомков, управление подчиненными территориями. Китай: империи, правители и подданные, борьба против завоевателей. Япония в Средние века. Индия: раздробленность

индийских княжеств, вторжение мусульман, Делийский султанат. Культура народов Востока. Литература. Архитектура. Традиционные искусства и ремесла.

Государства доколумбовой Америки. Общественный строй. Религиозные верования населения. Культура.

Историческое и культурное наследие Средневековья.

Раздел 2. Древняя и средневековая Русь (40ч), включая историю Татарстана

Что изучает история Отечества. История России — часть всемирной истории. Факторы самобытности российской истории. История региона — часть истории России. Источники по российской истории.

Древнейшие народы на территории России. Появление и расселение человека на территории России. Условия жизни, занятия, социальная организация земледельческих и кочевых племен. Верования древних людей. Древние государства Поволжья, Кавказа и Северного Причерноморья. Межэтнические контакты и взаимодействия.

Древняя Русь в VIII — первой половине XII в. Восточные славяне: расселение, занятия, быт, верования, общественное устройство. Взаимоотношения с соседними народами и государствами.

Образование Древнерусского государства: предпосылки, причины, значение. Новгород и Киев — центры древнерусской государственности. Формирование княжеской власти (князь и дружина, полюдье). Первые русские князья, их внутренняя и внешняя политика. Крещение Руси: причины и значение. Владимир Святославич. Христианство и язычество.

Социально-экономический и политический строй Древней Руси. Земельные отношения. Свободное и зависимое население. Древнерусские города, развитие ремесел и торговли. Русская Правда. Политика Ярослава Мудрого и Владимира Мономаха. Древняя Русь и ее соседи.

Древнерусская культура. Былинный эпос. Возникновение письменности. Летописание. Литература (слово, житие, поучение, хождение). Деревянное и каменное зодчество. Монументальная живопись (мозаики, фрески). Иконы. Декоративно-прикладное искусство. Быт и образ жизни разных слоев населения.

Русь Удельная в 30-е гг. XII—XIII в. Политическая раздробленность: причины и последствия. Крупнейшие самостоятельные центры Руси, особенности их географического, социально-политического и культурного развития. Идея единства русских земель в памятниках культуры.

Русь в системе международных связей и отношений: между Востоком и Западом. Монгольские завоевания в Азии и на европейских рубежах. Сражение на Калке. Нашествие монголов на Северо-Западную Русь. Героическая оборона русских городов. Походы монгольских войск на Юго-Западную Русь

и страны Центральной Европы. Значение противостояния Руси монгольскому завоеванию. Русь и Запад; отношения Новгорода с западными соседями. Борьба Руси против экспансии с Запада. Александр Ярославич. Невская битва. Ледовое побоище.

Русь и Золотая Орда. Зависимость русских земель от Орды и ее последствия. Борьба населения русских земель против ордынского владычества.

Русь и Литва. Русские земли в составе Великого княжества Литовского.

Культура Руси в 30-е гг. XII—XIII в. Летописание. Каменное строительство (храмы, города-крепости) в русских землях. Развитие местных художественных школ и складывание общерусского художественного стиля.

Московская Русь в XIV—XV вв. Причины и основные этапы объединения русских земель. Москва и

Тверь: борьба за великое княжение. Возвышение Москвы. Московские князья и их политика. Княжеская власть и церковь. Дмитрий Донской и Сергей Радонежский. Куликовская битва, ее значение.

Русь при преемниках Дмитрия Донского. Отношения между Москвой и Ордой, Москвой и Литвой. Феодалная война второй четверти XV в., ее итоги. Образование русской, украинской и белорусской народностей.

Завершение объединения русских земель. Прекращение зависимости Руси от Золотой Орды. Иван III. Образование единого Русского государства и его значение. Становление самодержавия. Судебник 1497 г. Экономическое и социальное развитие Руси в XIV—XV вв. Система землевладения. Структура русского средневекового общества. Положение крестьян, ограничение их свободы. Предпосылки и начало складывания феодально-крепостнической системы.

Религия и церковь в средневековой Руси. Роль православной церкви в собирании русских земель, укреплении великокняжеской власти, развитии культуры. Возникновение ересей. Иосифляне и нестяжатели. «Москва — Третий Рим».

Культура и быт Руси в XIV—XV вв. Начало формирования великорусской культуры. Летописание. Важнейшие памятники литературы (памятники куликовского цикла, сказания, жития, хождения). Развитие зодчества (Московский Кремль, монастырские комплексы- крепости). Расцвет иконописи (Ф. Грек, А. Рублев).

Хазарский каганат – первое феодальное государство в Восточной Европе(VII-X вв.). Взаимодействие кочевых тюркских племен Восточной Европы: авар, болгар, алан, хазар, мадьяр, огузов, печенегов, торков. Противоборство «Великой Болгарии» и хазар за лидерство в Предкавказье, возвышение последних. Возникновение Хазарского каганата и основные этапы его истории. Государственный строй, территория, этнический и социальный состав населения. Формирование многоотраслевой экономики, развитие международной торговли. Отношения с Византией, Багдадским халифатом, Киевской Русью, Волжской Булгарией. Роль Хазарии как межцивилизационного моста. Проникновение ислама, христианства, иудаизма в Хазарию, их взаимодействие и влияние в хазарском обществе. Ослабление Хазарского каганата и его падение. Значение Хазарского каганата в средневековой истории Восточной Европы.

Волжская Булгария (Булгарский эмират) (IX-XIII вв.). селение и хозяйственное освоение Волго-Камья булгарскими племенами. Образование раннефеодального государства волжских булгар. Территория и этнический состав населения, формирование булгарской народности. Официальное принятие Булгарией ислама и статуса эмирата, значение этого шага для последующего политического, экономического и культурного развития. Феодальное политико-государственное устройство и социальная структура булгарского общества. Экономика и материальная культура: развитие земледельческо-скотоводческого хозяйства, ремесленного производства, градостроения и международной торговли, влияние традиций Хазарии. Духовная культура: система образования, наука, литература. Взаимодействие с миром ислама. Дипломатические и военные контакты с христианскими государствами и кочевым миром. Сопrotивление булгар монгольскому нашествию, завоевание Волжской Булгарии и его последствия.

Империя джучидов (Джучидский султанат) (XIII-XV вв.)

История монгольских завоеваний. Покорение монголами Восточной Европы и его последствия. Образование Улуса Джучи (Золотой Орды) и превращение его в независимое раннефеодальное государство. Территория, население, основные этапы истории.

Предпосылки, внешние и внутренние факторы расцвета империи Джучидов в первой половине XIV в.

Официальное принятие ислама и статуса султаната. Административно- государственное устройство: соединение традиций кочевой военно-политической организации и мусульманского феодального государственного и общественного устройства, русские и болгарские земли в составе империи, их роль и влияние. Синтез земледелия и кочевого скотоводства, развитие городов как центров ремесленного производства и международной транзитной торговли. Развитие научных знаний, литературы, искусства, системы образования. Материальная культура. Роль империи Джучидов в межцивилизационных контактах Средневековья, отношения с европейскими и восточными странами. Причины ослабления и распада империи во второй половине XIVв.: внутренние усобицы и восстания, внешние войны, стихийные бедствия, упадок хозяйства и торговли. Появление новых джучидских государств: Большой орды, Ногайской орды, Крымского, Астраханского, Казанского, Касимовского, Сибирского ханств. Значение империи Джучидов в средневековой мировой и отечественной истории.

Казанское ханство (султанат) (XV-XVII вв.).

Экономическое и культурное развитие болгарских княжеств в составе империи Джучидов как предпосылка образования самостоятельного государства в Волго-Уралье. Военная экспансия русских княжеств и степных государств в период распада империи Джучидов и необходимость обеспечения внешней безопасности как условия хозяйственно- экономической стабильности Волго-Уралья. Образование феодального государства Казанское ханство. Проблема преемственности Казанского ханства с Волжской Булгарией и Золотой Ордой. Территория, социальный и этнический состав населения. Государственное управление и общественный строй. Формирование комплексной экономики: земледельческо- скотоводческого хозяйства, отраслей ремесленного производства, рынка международной транзитной торговли. Материальная культура: градостроение, ювелирное искусство. Духовная культура: система образования, литература, поэзия. Положение Казанского ханства в системе джучидских государств, роль внешних факторов в политической жизни Казани, попытки лавирования и проведения самостоятельного курса. Завоевание Казани Московским государством. Казанская война. Включение территории Казанского ханства в состав Московского государства. Политические, социально-экономические и культурные последствия завоевания: ликвидация государственной системы, сокращение населения, аграризация экономики и социальной структуры общества, уничтожение достижений высокой культуры.

7– 8 класс.

История (всеобщая история, история России, включая региональную историю)

I. Всеобщая история XVI- XVII I 48 ч Новое время: понятие и хронологические рамки. **Европа в конце XV — начале XVII в.**

Великие географические открытия: предпосылки, участники, результаты. Политические, экономические и культурные последствия географических открытий. Старый и Новый Свет. Экономическое и социальное развитие европейских стран в XVI — начале XVII в. Возникновение мануфактур. Развитие товарного производства. Расширение внутреннего и мирового рынка.

Великие монархии. Англия, Франция, монархия Габсбургов в XVI — начале XVII в.: внутреннее развитие и внешняя политика. Образование национальных государств в Европе

Начало Реформации; М. Лютер. Развитие Реформации и Крестьянская война в Германии. Распространение протестантизма в Европе. Борьба католической церкви против реформационного движения. Религиозные войны.

Нидерландская революция: цели, участники, формы борьбы. Итоги и значение революции.

Международные отношения в раннее Новое время. Военные конфликты между европейскими державами. Османская экспансия. Тридцатилетняя война; Вестфальский мир. Страны Европы и Северной Америки в середине XVII—XVIII вв.

Английская революция XVII в.: причины, участники, этапы. О. Кромвель. Итоги и значение революции. Экономическое и социальное развитие Европы в XVII—XVIII вв.: начало промышленного переворота, развитие мануфактурного производства, положение сословий. Абсолютизм: «старый порядок» и новые веяния. Век Просвещения: развитие естественных наук, французские просветители XVIII в. Война североамериканских колоний за независимость. Образование Соединенных Штатов Америки; «отцы-основатели».

Французская революция XVIII в.: причины, участники. Начало и основные этапы революции. Политические течения и деятели революции. Программные и государственные документы. Революционные войны. Итоги и значение революции.

Европейская культура XVI—XVIII вв. Развитие науки: переворот в естествознании, возникновение новой картины мира; выдающиеся ученые и изобретатели. Высокое Возрождение: художники и их произведения. Мир человека в литературе раннего Нового времени. Стили художественной культуры XVII—XVIII вв. (барокко, классицизм). Становление театра.

Международные отношения середины XVII—XVIII в. Европейские конфликты и дипломатия. Семилетняя война. Разделы Речи Посполитой. Колониальные захваты европейских держав. Страны Востока в XVI—XVIII вв.

Османская империя: от могущества к упадку. Индия: держава Великих Моголов, начало проникновения англичан, британские завоевания. Империя Цин в Китае. Образование централизованного государства и установление сёгуната Токугава в Японии.

Раздел 2. История России, включая историю Татарстана – 90 ч

Московское государство в XVI в. Социально-экономическое и политическое развитие. Иван IV Избранная рада. Реформы 1550-х гг. и их значение. Стоглавый собор. Опричнина: причины, сущность, последствия.

Внешняя политика и международные связи Московского царства в XVI в. Расширение территории государства, его многонациональный характер. Присоединение Казанского и Астраханского ханств, покорение Западной Сибири. Ливонская война, ее итоги и последствия.

Россия в конце XVI в. Учреждение патриаршества. Дальнейшее закрепощение крестьян. Культура и быт Московской Руси в XVI в. Устное народное творчество. Просвещение. Книгопечатание (И. Федоров). Публицистика. Исторические повести. Зодчество (шатровые храмы). Живопись (Дионисий). Быт, нравы, обычаи. «Домострой».

Россия на рубеже XVI—XVII вв. Царствование Б. Годунова. Смута: причины, участники, последствия. Самозванцы. Восстание под предводительством И. Болотникова. Освободительная борьба против интервентов. Патриотический подъем народа. Окончание Смуты и возрождение российской государственности. Ополчение К. Минина и Д. Пожарского. Освобождение Москвы. Начало царствования династии Романовых.

Раздел II. Россия в Новое время (82 ч)

Хронология и сущность нового этапа российской истории.

Россия в XVII в. Правление первых Романовых. Начало становления абсолютизма. Соборное уложение

1649 г. Оформление сословного строя. Права и обязанности основных сословий. Окончательное закрепощение крестьян.

Экономические последствия Смуты. Новые явления в экономике страны: рост товарно-денежных отношений, развитие мелкотоварного производства, возникновение мануфактур. Развитие торговли, начало формирования всероссийского рынка. Народы России в XVII в. Освоение Сибири и Дальнего Востока. Русские первопроходцы.

Народные движения в XVII в.: причины, формы, участники. Городские восстания. Восстание под предводительством С. Разина.

Власть и церковь. Реформы патриарха Никона. Церковный раскол. Протопоп Аввакум. Внешняя политика России в XVII в. Взаимоотношения с соседними государствами и народами. Россия и Речь Посполитая. Смоленская война. Присоединение к России Левобережной Украины и Киева. Отношения России с Крымским ханством и Османской империей.

Культура и быт России в XVII в. Традиции и новые веяния, усиление светского характера культуры. Образование. Литература: новые жанры (сатирические повести, автобиографические повести), новые герои. Церковное и гражданское зодчество: основные стили и памятники. Живопись (С. Ушаков). Быт и обычаи различных сословий (царский двор, бояре, дворяне, посадские, крестьяне, старообрядцы).

Россия на рубеже XVII—XVIII вв. Необходимость и предпосылки преобразований. Начало царствования Петра I. Азовские походы. Великое посольство.

Россия в первой четверти XVIII в. Преобразования Петра I. Реорганизация армии. Реформы государственного управления (учреждение Сената, коллегий, губернская реформа и др.). Указ о единонаследии. Табель о рангах. Утверждение абсолютизма. Церковная реформа; упразднение патриаршества. Аристократическая оппозиция реформам Петра I; дело царевича Алексея. Политика протекционизма и меркантилизма. Денежная и налоговая реформы. Подушная подать. Социальные движения в первой четверти XVIII в. Восстания в Астрахани, Башкирии, на Дону. Религиозные выступления. Внешняя политика России в первой четверти XVIII в. Северная война: причины, основные события, итоги. Прутский и Каспийский походы. Провозглашение России империей.

Нововведения в культуре. Просвещение и научные знания. Расширение сети школ и специальных учебных заведений. Открытие Академии наук. Развитие техники; А. Нартов. Литература и искусство. Архитектура и изобразительное искусство (Д. Трезини, В. В. Растрелли, И. Н. Никитин). Изменения в дворянском быту.

Итоги и цена петровских преобразований.

Дворцовые перевороты: причины, сущность, последствия. Внутренняя и внешняя политика преемников Петра I. Расширение привилегий дворянства. Участие России в Семилетней войне (П. А. Румянцев).

Российская империя в 1762—1801 гг. Правление Екатерины II. Политика просвещенного абсолютизма: основные направления, мероприятия, значение. Развитие промышленности и торговли. Предпринимательство. Рост помещичьего землевладения. Усиление

крепостничества. Восстание под предводительством Е. Пугачева и его значение. Основные сословия российского общества, их положение. Золотой век российского дворянства. Жалованные грамоты дворянству и городам. Развитие общественной мысли.

Российская империя в конце XVIII в. Внутренняя и внешняя политика Павла I.

Россия в европейской и мировой политике во второй половине XVIII в. Русско-турецкие войны и их итоги. Присоединение Крыма и Северного Причерноморья; Г. А. Потемкин. Георгиевский трактат.

Участие России в разделах Речи Посполитой. Действия вооруженных сил России в Италии и Швейцарии. Русское военное искусство (А. В. Суворов, Ф. Ф. Ушаков).

Культура и быт России во второй половине XVIII в. Просвещение. Становление отечественной науки; М. В. Ломоносов.

Исследовательские экспедиции (В. Беринг, С. П. Крашенинников). Историческая наука (В. Н. Татищев, М. М. Щербатов). Русские изобретатели (И. И. Ползунов, И. П. Кулибин). Литература: основные направления, жанры, писатели (В. К. Тредиаковский, Н. М. Карамзин, Г. Р. Державин, Д. И. Фонвизин). Развитие архитектуры, живописи, скульптуры, музыки (стили и течения, художники и их произведения). Театр (Ф. Г. Волков). Культура и быт народов Российской империи.

Волго-Уралье в составе Русского государства в XVI-XVII вв.

Система колониального управления территорией и населением бывшего Казанского ханства во второй половине XVI в. Основные группы завоеванного населения, их занятия, социально-экономическое, правовое положение и освободительная борьба во второй половине XVI в. Государственная политика в отношении мусульман во второй половине XVI – начале XVII вв.: социально-экономическое и религиозное угнетение социальных «низов», привлечение на службу социальных «верхов» и предоставление им статуса дворянского сословия. Колонизация и хозяйственное освоение Волго-Уралья русским населением. Волго-Уралье в «Смутное время». Изменения в управлении, социально-экономическом развитии, занятиях и положении населения Волго-Уралья в XVII в., формирование купечества среди татар-мусульман. Борьба за социальное освобождение в XVII в., особенности участия в ней мусульманского населения. Культура Волго-Уралья в XVI-XVII вв.

Волго-Уралье в составе Российской империи в XVIII в.

Влияние политики Петра I на экономическое развитие Волго-Уралья: рост мануфактурного, сельскохозяйственного производства и торговли в первой половине XVIII в. Изменение системы управления бывшей территорией Казанского ханства: отмена ее особого статуса и образование Казанской губернии. Усиление национально-религиозного угнетения мусульман: насильственная христианизация, введение лашманской повинности, ликвидация поместного дворянства среди татар-мусульман. Социально-классовые и национально-освободительные движения в Волго-Уралье в XVIII в.: восстание Батырши, крестьянская война под предводительством Е. Пугачева. Политика Екатерины II в духе просвещенного абсолютизма по отношению к татарам-мусульманам: легализация культурно-религиозной жизни и самоуправления, предоставление сословных прав мурзам, духовенству и купечеству. Влияние европейского Просвещения на развитие русской и татарской культуры в Волго-Уралье в XVIII в.: русская архитектура, просвещение, литература, искусство, татарское религиозное реформаторство и просветительство.

2.2.2.8. Обществознание

Обществознание является одним из основных гуманитарных предметов в системе общего образования, поскольку должно обеспечить формирование мировоззренческой, ценностно-смысловой сферы обучающихся, личностных основ российской гражданской идентичности, социальной ответственности, правового самосознания, поликультурности, толерантности, приверженности ценностям, закрепленным в Конституции РФ, гражданской активной позиции в общественной жизни при решении задач в области социальных отношений.

Основой учебного предмета «Обществознание» на уровне основного общего образования являются

научные знания об обществе и его основных сферах, о человеке в обществе. Учебный предмет «Обществознание» в основной школе многогранно освещает проблемы человека и общества через призму основ наук: экономика, социология, политология, социальная психология, правоведение, философия, акцентируя внимание на современные реалии жизни, что способствует формированию у обучающихся целостной картины мира и жизни человека в нем.

Освоение учебного предмета «Обществознание» направлено на развитие личности обучающихся, воспитание, усвоение основ научных знаний, развитие способности обучающихся анализировать социально значимую информацию, делать необходимые выводы и давать обоснованные оценки социальным событиям и процессам, выработку умений, обеспечивающих адаптацию к условиям динамично развивающегося современного общества.

Учебный предмет «Обществознание» на уровне основного общего образования опирается на межпредметные связи, в основе которых лежит обращение к таким учебным предметам, как «История», «Литература», «Мировая художественная культура», «География», «Биология», что создает возможность одновременного прохождения тем по указанным учебным предметам.

СОДЕРЖАНИЕ КУРСА

Человек. Деятельность человека

Биологическое и социальное в человеке. *Черты сходства и различий человека и животного. Индивид, индивидуальность, личность.* Основные возрастные периоды жизни человека. Отношения между поколениями. Особенности подросткового возраста. Способности и потребности человека. Особые потребности людей с ограниченными возможностями. Понятие деятельности. Многообразие видов деятельности. Игра, труд, учение. Познание человеком мира и самого себя. Общение. Роль деятельности в жизни человека и общества. Человек в малой группе. Межличностные отношения. *Личные и деловые отношения.* Лидерство. Межличностные конфликты и способы их разрешения.

Общество

Общество как форма жизнедеятельности людей. Взаимосвязь общества и природы. Развитие общества. *Общественный прогресс.* Основные сферы жизни общества и их взаимодействие. Типы обществ. Усиление взаимосвязей стран и народов. Глобальные проблемы современности. Опасность международного терроризма. Экологический кризис и пути его разрешения. Современные средства связи и коммуникации, их влияние на нашу жизнь. Современное российское общество, особенности его развития.

Социальные нормы

Социальные нормы как регуляторы поведения человека в обществе. *Общественные нравы, традиции и обычаи.* Как усваиваются социальные нормы. Общественные ценности. Гражданственность и патриотизм. Уважение социального многообразия. Мораль, ее основные принципы. Нравственность. Моральные нормы и нравственный выбор. Роль морали в жизни человека и общества. Золотое правило нравственности. Гуманизм. Добро и зло. Долг. Совесть. Моральная ответственность. Право, его роль в жизни человека, общества и государства. Основные признаки права. Право и мораль: общее и различия. Социализация личности. *Особенности социализации в подростковом возрасте.* Отклоняющееся поведение. Опасность наркомании и алкоголизма для человека и общества. Социальный контроль. Социальная значимость здорового образа жизни.

Сфера духовной культуры

Культура, ее многообразие и основные формы. Наука в жизни современного общества. *Научно-технический прогресс в современном обществе*. Развитие науки в России. Образование, его значимость в условиях информационного общества. Система образования в Российской Федерации. Уровни общего образования. *Государственная итоговая аттестация*. Самообразование. Религия как форма культуры. *Мировые религии*. Роль религии в жизни общества. Свобода совести. Искусство как элемент духовной культуры общества. *Влияние искусства на развитие личности*.

Социальная сфера жизни общества

Социальная структура общества. Социальные общности и группы. Социальный статус личности. Социальные роли. Основные социальные роли в подростковом возрасте. Социальная мобильность. Семья и семейные отношения. Функции семьи. Семейные ценности и традиции. Основные роли членов семьи. *Досуг семьи*. Социальные конфликты и пути их разрешения. Этнос и нация. *Национальное самосознание*. Отношения между нациями. Россия – многонациональное государство. Социальная политика Российского государства.

Политическая сфера жизни общества

Политика и власть. Роль политики в жизни общества. Государство, его существенные признаки. Функции государства. Внутренняя и внешняя политика государства. Формы правления. Формы государственно-территориального устройства. Политический режим. Демократия, ее основные признаки и ценности. Выборы и референдумы. Разделение властей. Участие граждан в политической жизни. Опасность политического экстремизма. Политические партии и движения, их роль в общественной жизни. Гражданское общество. *Правовое государство*. Местное самоуправление. *Межгосударственные отношения*. *Межгосударственные конфликты и способы их разрешения*.

Гражданин и государство

Наше государство – Российская Федерация. Конституция Российской Федерации – основной закон государства. Конституционные основы государственного строя Российской Федерации. Государственные символы России. Россия – федеративное государство. Субъекты федерации. Органы государственной власти и управления в Российской Федерации. Президент Российской Федерации, его основные функции. Федеральное Собрание Российской Федерации. Правительство Российской Федерации. Судебная система Российской Федерации. Правоохранительные органы. Гражданство Российской Федерации. Конституционные права и свободы человека и гражданина в Российской Федерации. Конституционные обязанности гражданина Российской Федерации. Взаимоотношения органов государственной власти и граждан. Способы взаимодействия с властью посредством электронного правительства. Механизмы реализации и защиты прав и свобод человека и гражданина в РФ. *Основные международные документы о правах человека и правах ребенка*.

Основы российского законодательства

Система российского законодательства. Источники права. Нормативный правовой акт. Правоотношения. Правоспособность и дееспособность. Признаки и виды правонарушений. Понятие, виды и функции юридической ответственности. Презумпция невиновности. Гражданские правоотношения. Основные виды гражданско-правовых договоров. Право собственности. Права потребителей, защита прав потребителей. Способы защиты гражданских прав. Право на труд и трудовые правоотношения. Трудовой договор и его значение в регулировании трудовой деятельности человека. Семья под защитой государства. Права и обязанности детей и родителей. Защита интересов и прав детей, оставшихся без попечения родителей. Особенности административно-правовых отношений.

Административные правонарушения. Виды административного наказания. Уголовное право, основные понятия и принципы. Понятие и виды преступлений. Необходимая оборона. Цели наказания. Виды наказаний. Особенности правового статуса несовершеннолетнего. Права ребенка и их защита. Дееспособность малолетних. Дееспособность несовершеннолетних в возрасте от 14 до 18 лет. Особенности регулирования труда работников в возрасте до 18 лет. Правовое регулирование в сфере образования. Особенности уголовной ответственности и наказания несовершеннолетних. *Международное гуманитарное право. Международно-правовая защита жертв вооруженных конфликтов.*

Экономика

Понятие экономики. Роль экономики в жизни общества. Товары и услуги. Ресурсы и потребности, ограниченность ресурсов. Производство - основа экономики. Распределение. Обмен. Потребление. Факторы производства. Производительность труда. Разделение труда и специализация. Собственность. Торговля и ее формы. Реклама. Деньги и их функции. **Карманные деньги: за и против. Бюджет моей семьи. Бюджет государства и семьи. Государственный бюджет Российской Федерации. Банковская система России. Пенсионные программы.** Инфляция, ее последствия. Типы экономических систем. Рынок и рыночный механизм. Предпринимательская деятельность. Издержки, выручка, прибыль. *Виды рынков. Рынок капиталов.* Рынок труда. Каким должен быть современный работник. Выбор профессии. Зарботная плата и стимулирование труда. Роль государства в экономике. Экономические цели и функции государства. Государственный бюджет. Налоги: система налогов, *функции, налоговые системы разных эпох.*

Банковские услуги, предоставляемые гражданам: депозит, кредит, платежная карта, электронные деньги, денежный перевод, обмен валюты. Формы дистанционного банковского обслуживания: банкомат, мобильный *банкинг, онлайн-банкинг.* *Страховые услуги: страхование жизни, здоровья, имущества, ответственности. Инвестиции в реальные и финансовые активы.* Пенсионное обеспечение. Налогообложение граждан. Защита от финансовых махинаций. Экономические функции домохозяйства. Потребление домашних хозяйств. Семейный бюджет. Источники доходов и расходов семьи. Активы и пассивы. Личный финансовый план. Сбережения. Инфляция.

2.2.2.9. География

Географическое образование в основной школе должно обеспечить формирование картографической грамотности, навыков применения географических знаний в жизни для объяснения, оценки и прогнозирования разнообразных природных, социально-экономических и экологических процессов и явлений, адаптации к условиям окружающей среды и обеспечения безопасности жизнедеятельности. Это позволяет реализовать заложенную в образовательных стандартах метапредметную направленность в обучении географии. Обучающиеся овладеют научными методами решения различных теоретических и практических задач, умениями формулировать гипотезы, конструировать, проводить наблюдения, оценивать и анализировать полученные результаты, сопоставлять их с объективными реалиями жизни.

География синтезирует элементы общественно-научного и естественно-научного знания, поэтому содержание учебного предмета «География» насыщено экологическими, этнографическими, социальными, экономическими аспектами, необходимыми для развития представлений о взаимосвязи естественных и общественных дисциплин, природы и общества в целом. Содержание основного общего образования по географии отражает комплексный подход к изучению географической среды в целом и ее

пространственной дифференциации в условиях разных территорий и акваторий Земли. Содержание учебного предмета «География» включает темы, посвященные актуальной геополитической ситуации страны, в том числе воссоединение России и Крыма.

Учебный предмет «География» способствует формированию у обучающихся умения безопасно использовать учебное оборудование, проводить исследования, анализировать полученные результаты, представлять и научно аргументировать полученные выводы.

Изучение предмета «География» в части формирования у обучающихся научного мировоззрения, освоения общенаучных методов (наблюдение, измерение, моделирование), освоения практического применения научных знаний основано на межпредметных связях с предметами: «Физика», «Химия», «Биология», «Математика», «Экология», «Основы безопасности жизнедеятельности», «История», «Русский язык», «Литература» и др.

Развитие географических знаний о Земле.

Введение. Что изучает география.

Представления о мире в древности (*Древний Китай, Древний Египет, Древняя Греция, Древний Рим*). Появление первых географических карт.

География в эпоху Средневековья: *путешествия и открытия викингов, древних арабов, русских землепроходцев. Путешествия Марко Поло и Афанасия Никитина.*

Эпоха Великих географических открытий (*открытие Нового света, морского пути в Индию, кругосветные путешествия*). Значение Великих географических открытий.

Географические открытия XVII–XIX вв. (*исследования и открытия на территории Евразии (в том числе на территории России), Австралии и Океании, Антарктиды*). Первое русское кругосветное путешествие (*И.Ф. Крузенитерн и Ю.Ф. Лисянский*).

Географические исследования в XX веке (*открытие Южного и Северного полюсов, океанов, покорение высочайших вершин и глубочайших впадин, исследования верхних слоев атмосферы, открытия и разработки в области Российского Севера*). Значение освоения космоса для географической науки.

Географические знания в современном мире. Современные географические методы исследования Земли.

Земля во Вселенной. Движения Земли и их следствия.

Земля – часть Солнечной системы. Земля и Луна. *Влияние космоса на нашу планету и жизнь людей.* Форма и размеры Земли. Наклон земной оси к плоскости орбиты. Виды движения Земли и их географические следствия. Движение Земли вокруг Солнца. Смена времен года. Тропики и полярные круги. Пояса освещенности. *Календарь – как система измерения больших промежутков времени, основанная на периодичности таких явлений природы, как смена дня и ночи, смена фаз Луны, смена времен года.* Осевое вращение Земли. Смена дня и ночи, сутки, календарный год.

Изображение земной поверхности.

Виды изображения земной поверхности: план местности, глобус, географическая карта, аэрофото- и аэрокосмические снимки. Масштаб. Стороны горизонта. Азимут. Ориентирование на местности: определение сторон горизонта по компасу и местным признакам, определение азимута. *Особенности ориентирования в мегаполисе и в природе.* План местности. Условные знаки. Как составить план местности. *Составление простейшего плана местности/учебного кабинета/комнаты.* Географическая карта – особый источник информации. *Содержание и значение карт. Топографические карты.* Масштаб

и условные знаки на карте. Градусная сеть: параллели и меридианы. Географические координаты: географическая широта. Географические координаты: географическая долгота. Определение географических координат различных объектов, направлений, расстояний, абсолютных высот по карте.

Природа Земли.

Литосфера. Литосфера – «каменная» оболочка Земли. Внутреннее строение Земли. Земная кора. Разнообразие горных пород и минералов на Земле. *Полезные ископаемые и их значение в жизни современного общества.* Движения земной коры и их проявления на земной поверхности: землетрясения, вулканы, гейзеры.

Рельеф Земли. Способы изображения рельефа на планах и картах. Основные формы рельефа – горы и равнины. Равнины. Образование и изменение равнин с течением времени. Классификация равнин по абсолютной высоте. Определение относительной и абсолютной высоты равнин. Разнообразие гор по возрасту и строению. Классификация гор абсолютной высоте. Определение относительной и абсолютной высоты гор. Рельеф дна океанов. *Рифтовые области, срединные океанические хребты, шельф, материковый склон. Методы изучения глубин Мирового океана. Исследователи подводных глубин и их открытия.*

Гидросфера. Строение гидросферы. *Особенности Мирового круговорота воды.* Мировой океан и его части. Свойства вод Мирового океана – температура и соленость. Движение воды в океане – волны, течения. Воды суши. Реки на географической карте и в природе: основные части речной системы, характер, питание и режим рек. Озера и их происхождение. Ледники. Горное и покровное оледенение, многолетняя мерзлота. Подземные воды. Межпластовые и грунтовые воды. Болота. Каналы. Водохранилища. *Человек и гидросфера.*

Атмосфера. Строение воздушной оболочки Земли. Температура воздуха. Нагревание воздуха. Суточный и годовой ход температур и его графическое отображение. Среднесуточная, среднемесячная, среднегодовая температура. Зависимость температуры от географической широты. Тепловые пояса. Вода в атмосфере. Облака и атмосферные осадки. Атмосферное давление. Ветер. Постоянные и переменные ветра. *Графическое отображение направления ветра. Роза ветров.* Циркуляция атмосферы. Влажность воздуха. Понятие погоды. *Наблюдения и прогноз погоды. Метеостанция/метеоприборы (проведение наблюдений и измерений, фиксация результатов наблюдений, обработка результатов наблюдений).* Понятие климата. Погода и климат. Климатообразующие факторы. Зависимость климата от абсолютной высоты местности. Климаты Земли. *Влияние климата на здоровье людей.* Человек и атмосфера.

Биосфера. Биосфера – живая оболочка Земли. Особенности жизни в океане. Жизнь на поверхности суши: особенности распространения растений и животных в лесных и безлесных пространствах. *Воздействие организмов на земные оболочки. Воздействие человека на природу. Охрана природы.*

Географическая оболочка как среда жизни. Понятие о географической оболочке. Взаимодействие оболочек Земли. Строение географической оболочки. Понятие о природном комплексе. Глобальные, региональные и локальные природные комплексы. Природные комплексы своей местности. Закономерности географической оболочки: географическая зональность и высотная поясность. Природные зоны Земли.

Человечество на Земле.

Численность населения Земли. Расовый состав. Нации и народы планеты. Страны на карте мира.

Освоение Земли человеком.

Что изучают в курсе географии материков и океанов? Методы географических исследований и источники географической информации. Разнообразие современных карт. Важнейшие географические открытия и путешествия в древности (*древние египтяне, греки, финикийцы, идеи и труды Парменида, Эратосфена, вклад Кратеса Малосского, Страбона*).

Важнейшие географические открытия и путешествия в эпоху Средневековья (*норманны, М. Поло, А. Никитин, Б. Диаш, М. Бехайм, Х. Колумб, А. Веспуччи, Васко да Гама, Ф. Магеллан, Э. Кортес, Д. Кабот, Г. Меркатор, В. Баренц, Г. Гудзон, А. Тасман, С. Дежнев*).

Важнейшие географические открытия и путешествия в XVI–XIX вв. (*А. Макензи, В. Атласов и Л. Морозко, С. Ремезов, В. Беринг и А. Чириков, Д. Кук, В.М. Головнин, Ф.П. Литке, С.О. Макаров, Н.Н. Миклухо-Маклай, М.В. Ломоносов, Г.И. Шелихов, П.П. Семенов-Тянь-Шанский, Н.М. Пржевальский*).

А. Гумбольдт, Э. Бонплан, Г.И. Лангсдорф и Н.Г. Рубцов, Ф.Ф. Беллинсгаузен и М.П. Лазарев, Д. Ливингстон, В.В. Юнкер, Е.П. Ковалевский, А.В. Елисеев, экспедиция на корабле “Челленджер”, Ф. Нансен, Р. Амундсен, Р. Скотт, Р. Пири и Ф. Кук).

Важнейшие географические открытия и путешествия в XX веке (*И.Д. Папанин, Н.И. Вавилов, Р. Амундсен, Р. Скотт, И.М. Сомов и А.Ф. Трешников (руководители 1 и 2 советской антарктической экспедиций), В.А. Обручев*).

Описание и нанесение на контурную карту географических объектов одного из изученных маршрутов.

Главные закономерности природы Земли.

Литосфера и рельеф Земли. История Земли как планеты. Литосферные плиты. Сейсмические пояса Земли. Строение земной коры. Типы земной коры, их отличия. Формирование современного рельефа Земли. *Влияние строения земной коры на облик Земли.*

Атмосфера и климаты Земли. Распределение температуры, осадков, поясов атмосферного давления на Земле и их отражение на климатических картах. Разнообразие климата на Земле. Климатообразующие факторы. Характеристика воздушных масс Земли. Характеристика основных и переходных климатических поясов Земли. *Влияние климатических условий на жизнь людей. Влияние современной хозяйственной деятельности людей на климат Земли. Расчет угла падения солнечных лучей в зависимости от географической широты, абсолютной высоты местности по разности атмосферного давления, расчет температуры воздуха тропосферы на заданной высоте, расчет средних значений (температуры воздуха, амплитуды и др. показателей).*

Мировой океан – основная часть гидросферы. Мировой океан и его части. Этапы изучения Мирового океана. Океанические течения. Система океанических течений. Тихий океан. Характерные черты природы океана и его отличительные особенности. Атлантический океан. Характерные черты природы океана и его отличительные особенности. Северный Ледовитый океан. Характерные черты природы океана и его отличительные особенности. Индийский океан. Характерные черты природы океана и его отличительные особенности.

Географическая оболочка. Свойства и особенности строения географической оболочки. Общие географические закономерности целостность, зональность, ритмичность и их значение. Географическая зональность. Природные зоны Земли (выявление по картам зональности в природе материков). Высотная поясность.

Характеристика материков Земли.

Южные материки. Особенности южных материков Земли.

Африка. Географическое положение Африки и история исследования. Рельеф и полезные ископаемые. Климат и внутренние воды. Характеристика и оценка климата отдельных территорий Африки для жизни людей. Природные зоны Африки. Эндемики. Определение причин природного разнообразия материка. Население Африки, политическая карта.

Особенности стран Северной Африки (регион высоких гор, сурового климата, пустынь и оазисов, а также родина древних цивилизаций, современный район добычи нефти и газа).

Особенности стран Западной и Центральной Африки (регион саванн и непроходимых гилей, с развитой охотой на диких животных, эксплуатация местного населения на плантациях и при добыче полезных ископаемых).

Особенности стран Восточной Африки (регион вулканов и разломов, национальных парков, центр происхождения культурных растений и древних государств).

Особенности стран Южной Африки (регион гор причудливой формы и пустынь, с развитой мировой добычей алмазов и самой богатой страной континента (ЮАР)).

Австралия и Океания. Географическое положение, история исследования, особенности природы материка. Эндемики.

Австралийский Союз (географический уникум – страна-материк; самый маленький материк, но одна из крупнейших по территории стран мира; выделение особого культурного типа австралийско-новозеландского города, отсутствие соседства отсталых и развитых территорий, слабо связанных друг с другом; высокоразвитая экономика страны основывается на своих ресурсах).

Океания (уникальное природное образование – крупнейшее в мире скопление островов; специфические особенности трех островных групп: Меланезия – «черные острова» (так как проживающие здесь папуасы и меланезийцы имеют более темную кожу по сравнению с другими жителями Океании), Микронезия и Полинезия – «маленькие» и «многочисленные острова»).

Южная Америка. Географическое положение, история исследования и особенности рельефа материка. Климат и внутренние воды. Южная Америка – самый влажный материк. Природные зоны. Высотная поясность Анд. Эндемики. Изменение природы. Население Южной Америки (влияние испанской и португальской колонизации на жизнь коренного населения). Страны востока и запада материка (особенности образа жизни населения и хозяйственной деятельности).

Антарктида. Антарктида – уникальный материк на Земле (самый холодный и удаленный, с шельфовыми ледниками и антарктическими оазисами). Освоение человеком Антарктиды. Цели международных исследований материка в 20-21 веке. Современные исследования и разработки в Антарктиде.

Северные материки. Особенности северных материков Земли.

Северная Америка. Географическое положение, история открытия и исследования Северной Америки (Новый Свет). Особенности рельефа и полезные ископаемые. Климат, внутренние воды. Природные зоны. Меридиональное расположение природных зон на территории Северной Америки. Изменения природы под влиянием деятельности человека. Эндемики. Особенности природы материка. Особенности населения (коренное население и потомки переселенцев).

Характеристика двух стран материка: Канады и Мексики. Описание США – как одной из ведущих стран современного мира.

Евразия. Географическое положение, история исследования материка. Рельеф и полезные ископаемые Евразии. Климатические особенности материка. Влияние климата на хозяйственную

деятельность людей. Реки, озера материка. Многолетняя мерзлота, современное оледенение. Природные зоны материка. Эндемики.

Зарубежная Европа. Страны Северной Европы (население, образ жизни и культура региона, влияние моря и теплого течения на жизнь и хозяйственную деятельность людей).

Страны Средней Европы (население, образ жизни и культура региона, высокое развитие стран региона, один из главных центров мировой экономики).

Страны Восточной Европы (население, образ жизни и культура региона, благоприятные условия для развития хозяйства, поставщики сырья, сельскохозяйственной продукции и продовольствия в более развитые европейские страны).

Страны Южной Европы (население, образ жизни и культура региона, влияние южного прибрежного положения на жизнь и хозяйственную деятельность людей (международный туризм, экспорт субтропических культур (цитрусовых, маслин)), продуктов их переработки (оливковое масло, консервы, соки), вывоз продукции легкой промышленности (одежды, обуви)).

Зарубежная Азия. Страны Юго-Западной Азии (особенности положения региона (на границе трех частей света), население, образ жизни и культура региона (центр возникновения двух мировых религий), специфичность природных условий и ресурсов и их отражение на жизни людей (наличие пустынь, оазисов, нефти и газа), горячая точка планеты).

Страны Центральной Азии (влияние большой площади территории, имеющей различные природные условия, на население (его неоднородность), образ жизни (постсоветское экономическое наследие, сложная политическая ситуация) и культуру региона).

Страны Восточной Азии (население (большая численность населения), образ жизни (влияние колониального и полуколониального прошлого, глубоких феодальных корней, периода длительной самоизоляции Японии и Китая) и культура региона (многообразие и тесное переплетение религий: даосизм и конфуцианство, буддизм и ламаизм, синтоизм, католицизм).

Страны Южной Азии (влияние рельефа на расселение людей (концентрация населения в плодородных речных долинах), население (большая численность и «молодость»), образ жизни (распространение сельского образа жизни (даже в городах) и культура региона (центр возникновения древних религий – буддизма и индуизма; одна из самых «бедных и голодных территорий мира»).

Страны Юго-Восточной Азии (использование выгодности положения в развитии стран региона (например, в Сингапуре расположены одни из самых крупных аэропортов и портов мира), население (главный очаг мировой эмиграции), образ жизни (характерны резкие различия в уровне жизни населения – от минимального в Мьянме до самого высокого в Сингапуре) и культура региона (влияние соседей на регион – двух мощных центров цивилизаций – Индии и Китая).

Взаимодействие природы и общества.

Влияние закономерностей географической оболочки на жизнь и деятельность людей. Степень воздействия человека на природу на разных материках. Необходимость международного сотрудничества в использовании природы и ее охраны. Развитие природоохранной деятельности на современном этапе (Международный союз охраны природы, Международная Гидрографическая Организация, ЮНЕСКО и др.).

Территория России на карте мира.

Характеристика географического положения России. Водные пространства, омывающие территорию России. Государственные границы территории России. Россия на карте часовых поясов. Часовые зоны

России. Местное, поясное время, его роль в хозяйстве и жизни людей. История освоения и заселения территории России в XI – XVI вв. История освоения и заселения территории России в XVII – XVIII вв. История освоения и заселения территории России в XIX – XXI вв.

Общая характеристика природы России.

Рельеф и полезные ископаемые России. Геологическое строение территории России. Геохронологическая таблица. Тектоническое строение территории России. Основные формы рельефа России, взаимосвязь с тектоническими структурами. Факторы образования современного рельефа. Закономерности размещения полезных ископаемых на территории России. Изображение рельефа на картах разного масштаба. Построение профиля рельефа.

Климат России. Характерные особенности климата России и климатообразующие факторы. Закономерности циркуляции воздушных масс на территории России (циклон, антициклон, атмосферный фронт). Закономерности распределения основных элементов климата на территории России. Суммарная солнечная радиация. Определение величин суммарной солнечной радиации на разных территориях России. Климатические пояса и типы климата России. Человек и климат. Неблагоприятные и опасные климатические явления. Прогноз и прогнозирование. Значение прогнозирования погоды. Работа с климатическими и синоптическими картами, картодиаграммами. Определение зенитального положения Солнца.

Внутренние воды России. Разнообразие внутренних вод России. Особенности российских рек. Разнообразие рек России. Режим рек. Озера. Классификация озер. Подземные воды, болота, многолетняя мерзлота, ледники, каналы и крупные водохранилища. Водные ресурсы в жизни человека.

Почвы России. Образование почв и их разнообразие на территории России. Почвообразующие факторы и закономерности распространения почв. Земельные и почвенные ресурсы России. Значение рационального использования и охраны почв.

Растительный и животный мир России. Разнообразие растительного и животного мира России. Охрана растительного и животного мира. Биологические ресурсы России.

Природно-территориальные комплексы России.

Природное районирование. Природно-территориальные комплексы (ПТК): природные, природно-антропогенные и антропогенные. Природное районирование территории России. Природные зоны России. Зона арктических пустынь, тундры и лесотундры. Разнообразие лесов России: тайга, смешанные и широколиственные леса. Лесостепи, степи и полупустыни. Высотная поясность.

Крупные природные комплексы России. Русская равнина (одна из крупнейших по площади равнин мира, древняя равнина; разнообразие рельефа; благоприятный климат; влияние западного переноса на увлажнение территории; разнообразие внутренних вод и ландшафтов).

Север Русской равнины (пологая равнина, богатая полезными ископаемыми; влияние теплого течения на жизнь портовых городов; полярные ночь и день; особенности расселения населения (к речным долинам: переувлажненность, плодородие почв на заливных лугах, транспортные пути, рыбные ресурсы)).

Центр Русской равнины (всхолмленная равнина с возвышенностями; центр Русского государства, особенности ГП: на водоразделе (между бассейнами Черного, Балтийского, Белого и Каспийского морей)).

Юг Русской равнины (равнина с оврагами и балками, на формирование которых повлияли и природные факторы (всхолмленность рельефа, легкоразмываемые грунты), и социально-экономические

(чрезмерная вырубка лесов, распашка лугов); богатство почвенными (черноземы) и минеральными (железные руды) ресурсами и их влияние на природу, и жизнь людей).

Южные моря России: история освоения, особенности природы морей, ресурсы, значение.

Крым (географическое положение, история освоения полуострова, особенности природы (равнинная, предгорная и горная части; особенности климата; природные отличия территории полуострова; уникальность природы))

Кавказ (предгорная и горная части; молодые горы с самой высокой точкой страны; особенности климата в западных и восточных частях; высотная поясность; природные отличия территории; уникальность природы Черноморского побережья).

Урал (особенности географического положения; район древнего горообразования; богатство полезными ископаемыми; суровость климата на севере и влияние континентальности на юге; высотная поясность и широтная зональность).

Урал (изменение природных особенностей с запада на восток, с севера на юг).

Обобщение знаний по особенностям природы европейской части России.

Моря Северного Ледовитого океана: история освоения, особенности природы морей, ресурсы, значение. Северный морской путь.

Западная Сибирь (крупнейшая равнина мира; преобладающая высота рельефа; зависимость размещения внутренних вод от рельефа и от зонального соотношения тепла и влаги; природные зоны – размещение, влияние рельефа, наибольшая по площади, изменения в составе природных зон, сравнение состава природных зон с Русской равниной).

Западная Сибирь: природные ресурсы, проблемы рационального использования и экологические проблемы.

Средняя Сибирь (сложность и многообразие геологического строения, развитие физико-географических процессов (речные долины с хорошо выраженными террасами и многочисленные мелкие долины), климат резко континентальный, многолетняя мерзлота, характер полезных ископаемых и формирование природных комплексов).

Северо-Восточная Сибирь (разнообразие и контрастность рельефа (котловинность рельефа, горные хребты, переходящие в северные низменности; суровость климата; многолетняя мерзлота; реки и озера; влияние климата на природу; особенности природы).

Горы Южной Сибири (географическое положение, контрастный горный рельеф, континентальный климат и их влияние на особенности формирования природы района).

Алтай, Саяны, Прибайкалье, Забайкалье (особенности положения, геологическое строение и история развития, климат и внутренние воды, характерные типы почв, особенности природы).

Байкал. Уникальное творение природы. Особенности природы. Образование котловины. Байкал – как объект Всемирного природного наследия (уникальность, современные экологические проблемы и пути решения).

Дальний Восток (положение на Тихоокеанском побережье; сочетание горных хребтов и межгорных равнин; преобладание муссонного климата на юге и муссонообразного и морского на севере, распространение равнинных, лесных и тундровых, горно-лесных и гольцовых ландшафтов).

Чукотка, Приамурье, Приморье (географическое положение, история исследования, особенности природы).

Камчатка, Сахалин, Курильские острова (географическое положение, история исследования, особенности природы).

Население России.

Численность населения и ее изменение в разные исторические периоды. Воспроизводство населения. Показатели рождаемости, смертности, естественного и миграционного прироста / убыли. Характеристика половозрастной структуры населения России. Миграции населения в России. Особенности географии рынка труда России. Этнический состав населения России. Разнообразие этнического состава населения России. Религии народов России. Географические особенности размещения населения России. Городское и сельское население. Расселение и урбанизация. Типы населенных пунктов. Города России их классификация.

География своей местности.

Географическое положение и рельеф. История освоения. Климатические особенности своего региона проживания. Реки и озера, каналы и водохранилища. Природные зоны. Характеристика основных природных комплексов своей местности. Природные ресурсы. Экологические проблемы и пути их решения. Особенности населения своего региона.

Хозяйство России.

Общая характеристика хозяйства. Географическое районирование. Экономическая и социальная география в жизни современного общества. Понятие хозяйства. Отраслевая структура хозяйства. Сферы хозяйства. Этапы развития хозяйства. Этапы развития экономики России. Географическое районирование. Административно-территориальное устройство Российской Федерации.

Главные отрасли и межотраслевые комплексы. Сельское хозяйство. Отраслевой состав сельского хозяйства. Растениеводство. Животноводство. Отраслевой состав животноводства. География животноводства. Агропромышленный комплекс. Состав АПК. Пищевая и легкая промышленность. Лесной комплекс. Состав комплекса. Основные места лесозаготовок. Целлюлозно-бумажная промышленность. Топливо-энергетический комплекс. Топливо-энергетический комплекс. Угольная промышленность. Нефтяная и газовая промышленность. Электроэнергетика. Типы электростанций. Особенности размещения электростанция. Единая энергосистема страны. Перспективы развития. Metallургический комплекс. Черная и цветная металлургия. Особенности размещения. Проблемы и перспективы развития отрасли. Машиностроительный комплекс. Специализация. Кооперирование. Связи с другими отраслями. Особенности размещения. ВПК. Отраслевые особенности военно-промышленного комплекса. Химическая промышленность. Состав отрасли. Особенности размещения. Перспективы развития. Транспорт. Виды транспорта. Значение для хозяйства. Транспортная сеть. Проблемы транспортного комплекса. Информационная инфраструктура. Информация и общество в современном мире. Типы телекоммуникационных сетей. Сфера обслуживания. Рекреационное хозяйство. Территориальное (географическое) разделение труда.

Хозяйство своей местности.

Особенности ЭГП, природно-ресурсный потенциал, население и характеристика хозяйства своего региона. Особенности территориальной структуры хозяйства, специализация района. География важнейших отраслей хозяйства своей местности.

Районы России.

Европейская часть России. Центральная Россия: особенности формирования территории, ЭГП, природно-ресурсный потенциал, особенности населения, географический фактор в расселении, народные

промыслы. Этапы развития хозяйства Центрального района. Хозяйство Центрального района. Специализация хозяйства. География важнейших отраслей хозяйства.

Города Центрального района. Древние города, промышленные и научные центры. Функциональное значение городов. Москва – столица Российской Федерации.

Центрально-Черноземный район: особенности ЭГП, природно-ресурсный потенциал, население и характеристика хозяйства. Особенности территориальной структуры хозяйства, специализация района. География важнейших отраслей хозяйства.

Волго-Вятский район: особенности ЭГП, природно-ресурсный потенциал, население и характеристика хозяйства. Особенности территориальной структуры хозяйства, специализация района. География важнейших отраслей хозяйства.

Северо-Западный район: особенности ЭГП, природно-ресурсный потенциал, население, древние города района и характеристика хозяйства. Особенности территориальной структуры хозяйства, специализация района. География важнейших отраслей хозяйства.

Калининградская область: особенности ЭГП, природно-ресурсный потенциал, население и характеристика хозяйства. Рекреационное хозяйство района. Особенности территориальной структуры хозяйства, специализация. География важнейших отраслей хозяйства.

Моря Атлантического океана, омывающие Россию: транспортное значение, ресурсы.

Европейский Север: история освоения, особенности ЭГП, природно-ресурсный потенциал, население и характеристика хозяйства. Особенности территориальной структуры хозяйства, специализация района. География важнейших отраслей хозяйства.

Поволжье: особенности ЭГП, природно-ресурсный потенциал, население и характеристика хозяйства. Особенности территориальной структуры хозяйства, специализация района. География важнейших отраслей хозяйства.

Крым: особенности ЭГП, природно-ресурсный потенциал, население и характеристика хозяйства. Рекреационное хозяйство. Особенности территориальной структуры хозяйства, специализация. География важнейших отраслей хозяйства.

Северный Кавказ: особенности ЭГП, природно-ресурсный потенциал, население и характеристика хозяйства. Рекреационное хозяйство. Особенности территориальной структуры хозяйства, специализация. География важнейших отраслей хозяйства.

Южные моря России: транспортное значение, ресурсы.

Уральский район: особенности ЭГП, природно-ресурсный потенциал, этапы освоения, население и характеристика хозяйства. Особенности территориальной структуры хозяйства, специализация района. География важнейших отраслей хозяйства.

Азиатская часть России.

Западная Сибирь: особенности ЭГП, природно-ресурсный потенциал, этапы и проблемы освоения, население и характеристика хозяйства. Особенности территориальной структуры хозяйства, специализация района. География важнейших отраслей хозяйства.

Моря Северного Ледовитого океана: транспортное значение, ресурсы.

Восточная Сибирь: особенности ЭГП, природно-ресурсный потенциал, этапы и проблемы освоения, население и характеристика хозяйства. Особенности территориальной структуры хозяйства, специализация района. География важнейших отраслей хозяйства.

Моря Тихого океана: транспортное значение, ресурсы.

Дальний Восток: формирование территории, этапы и проблемы освоения, особенности ЭГП, природно-ресурсный потенциал, население и характеристика хозяйства. Особенности территориальной структуры хозяйства, специализация района. Роль территории Дальнего Востока в социально-экономическом развитии РФ. География важнейших отраслей хозяйства.

Россия в мире.

Россия в современном мире (место России в мире по уровню экономического развития, участие в экономических и политических организациях). Россия в мировом хозяйстве (главные внешнеэкономические партнеры страны, структура и география экспорта и импорта товаров и услуг). Россия в мировой политике. Россия и страны СНГ.

Примерные темы практических работ

1. Работа с картой «Имена на карте».
2. Описание и нанесение на контурную карту географических объектов изученных маршрутов путешественников.
3. Определение зенитального положения Солнца в разные периоды года.
4. Определение координат географических объектов по карте.
5. Определение положения объектов относительно друг друга:
6. Определение направлений и расстояний по глобусу и карте.
7. Определение высот и глубин географических объектов с использованием шкалы высот и глубин.
8. Определение азимута.
9. Ориентирование на местности.
10. Составление плана местности.
11. Работа с коллекциями минералов, горных пород, полезных ископаемых.
12. Работа с картографическими источниками: нанесение элементов рельефа.
13. Описание элементов рельефа. Определение и объяснение изменений элементов рельефа своей местности под воздействием хозяйственной деятельности человека.
14. Работа с картографическими источниками: нанесение объектов гидрографии.
15. Описание объектов гидрографии.
16. Ведение дневника погоды.
17. Работа с метеоприборами (проведение наблюдений и измерений, фиксация результатов, обработка результатов наблюдений).
18. Определение средних температур, амплитуды и построение графиков.
19. Работа с графическими и статистическими данными, построение розы ветров, диаграмм облачности и осадков по имеющимся данным, анализ полученных данных.
20. Решение задач на определение высоты местности по разности атмосферного давления, расчет температуры воздуха в зависимости от высоты местности.
21. Изучение природных комплексов своей местности.
22. Описание основных компонентов природы океанов Земли.
23. Создание презентационных материалов об океанах на основе различных источников информации.
24. Описание основных компонентов природы материков Земли.
25. Описание природных зон Земли.

26. Создание презентационных материалов о материке на основе различных источников информации.
27. Прогнозирование перспективных путей рационального природопользования.
28. Определение ГП и оценка его влияния на природу и жизнь людей в России.
29. Работа с картографическими источниками: нанесение особенностей географического положения России.
30. Оценивание динамики изменения границ России и их значения.
31. Написание эссе о роли русских землепроходцев и исследователей в освоении и изучении территории России.
32. Решение задач на определение разницы во времени различных территорий России.
33. Выявление взаимосвязей тектонической структуры, формы рельефа, полезных ископаемых на территории России.
34. Работа с картографическими источниками: нанесение элементов рельефа России.
35. Описание элементов рельефа России.
36. Построение профиля своей местности.
37. Работа с картографическими источниками: нанесение объектов гидрографии России.
38. Описание объектов гидрографии России.
39. Определение закономерностей распределения солнечной радиации, радиационного баланса, выявление особенностей распределения средних температур января и июля на территории России.
40. Распределение количества осадков на территории России, работа с климатограммами.
41. Описание характеристики климата своего региона.
42. Составление прогноза погоды на основе различных источников информации.
43. Описание основных компонентов природы России.
44. Создание презентационных материалов о природе России на основе различных источников информации.
45. Сравнение особенностей природы отдельных регионов страны.
46. Определение видов особо охраняемых природных территорий России и их особенностей.
47. Работа с разными источниками информации: чтение и анализ диаграмм, графиков, схем, карт и статистических материалов для определения особенностей географии населения России.
48. Определение особенностей размещения крупных народов России.
49. Определение, вычисление и сравнение показателей естественного прироста населения в разных частях России.
50. Чтение и анализ половозрастных пирамид.
51. Оценивание демографической ситуации России и отдельных ее территорий.
52. Определение величины миграционного прироста населения в разных частях России.
53. Определение видов и направлений внутренних и внешних миграций, объяснение причин, составление схемы.
54. Объяснение различий в обеспеченности трудовыми ресурсами отдельных регионов России.
55. Оценивание уровня урбанизации отдельных регионов России.
56. Описание основных компонентов природы своей местности.
57. Создание презентационных материалов о природе, проблемах и особенностях населения своей местности на основе различных источников информации.

58. Работа с картографическими источниками: нанесение субъектов, экономических районов и федеральных округов РФ.

59. Работа с разными источниками информации: чтение и анализ диаграмм, графиков, схем, карт и статистических материалов для определения особенностей хозяйства России.

60. Сравнение двух и более экономических районов России по заданным характеристикам.

61. Создание презентационных материалов об экономических районах России на основе различных источников информации.

62. Составление картосхем и других графических материалов, отражающих экономические, политические и культурные взаимосвязи России с другими государствами.

2.2.2.10. Математика

Содержание курсов математики 5-6 классов, алгебры и геометрии 7-9 классов объединено как в исторически сложившиеся линии (числовая, алгебраическая, геометрическая, функциональная и др.), так и в относительно новые (стохастическая линия, «реальная математика»). Отдельно представлены линия сюжетных задач, историческая линия.

Элементы теории множеств и математической логики. **Согласно ФГОС основного общего образования в курс математики введен раздел «Логика», который не предполагает дополнительных часов на изучении и встраивается в различные темы курсов математики и информатики и предваряется ознакомлением с элементами теории множеств.**

Множества и отношения между ними. Множество, *характеристическое свойство множества*, элемент множества, *пустое, конечное, бесконечное множество*. Подмножество. Отношение принадлежности, включения, равенства. Элементы множества, способы задания множеств, *распознавание подмножеств и элементов подмножеств с использованием кругов Эйлера*.

Операции над множествами. Пересечение и объединение множеств. *Разность множеств, дополнение множества. Интерпретация операций над множествами с помощью кругов Эйлера.*

Элементы логики. Определение. Утверждения. Аксиомы и теоремы. Доказательство. Доказательство от противного. Теорема, обратная данной. Пример и контрпример.

Высказывания. Истинность и ложность высказывания. *Сложные и простые высказывания. Операции над высказываниями с использованием логических связок: и, или, не. Условные высказывания (импликация).*

Содержание курса математики в 5–6 классах

Натуральные числа и нуль

Натуральный ряд чисел и его свойства

Натуральное число, множество натуральных чисел и его свойства, изображение натуральных чисел точками на числовой прямой. Использование свойств натуральных чисел при решении задач.

Запись и чтение натуральных чисел

Различие между цифрой и числом. Позиционная запись натурального числа, поместное значение цифры, разряды и классы, соотношение между двумя соседними разрядными единицами, чтение и запись натуральных чисел.

Округление натуральных чисел

Необходимость округления. Правило округления натуральных чисел.

Сравнение натуральных чисел, сравнение с числом 0

Понятие о сравнении чисел, сравнение натуральных чисел друг с другом и с нулем, математическая запись сравнений, способы сравнения чисел.

Действия с натуральными числами

Сложение и вычитание, компоненты сложения и вычитания, связь между ними, нахождение суммы и разности, изменение суммы и разности при изменении компонентов сложения и вычитания.

Умножение и деление, компоненты умножения и деления, связь между ними, умножение и сложение в столбик, деление уголком, проверка результата с помощью прикидки и обратного действия.

Переместительный и сочетательный законы сложения и умножения, распределительный закон умножения относительно сложения, *обоснование алгоритмов выполнения арифметических действий.*

Степень с натуральным показателем

Запись числа в виде суммы разрядных слагаемых, порядок выполнения действий в выражениях, содержащих степень, вычисление значений выражений, содержащих степень.

Числовые выражения

Числовое выражение и его значение, порядок выполнения действий.

Деление с остатком

Деление с остатком на множестве натуральных чисел, *свойства деления с остатком.* Практические задачи на деление с остатком.

Свойства и признаки делимости

Свойство делимости суммы (разности) на число. Признаки делимости на 2, 3, 5, 9, 10. *Признаки делимости на 4, 6, 8, 11. Доказательство признаков делимости.* Решение практических задач с применением признаков делимости.

Разложение числа на простые множители

Простые и составные числа, *решето Эратосфена.*

Разложение натурального числа на множители, разложение на простые множители. *Количество делителей числа, алгоритм разложения числа на простые множители, основная теорема арифметики.*

Алгебраические выражения

Использование букв для обозначения чисел, вычисление значения алгебраического выражения, применение алгебраических выражений для записи свойств арифметических действий, преобразование алгебраических выражений.

Делители и кратные

Делитель и его свойства, общий делитель двух и более чисел, наибольший общий делитель, взаимно простые числа, нахождение наибольшего общего делителя. Кратное и его свойства, общее кратное двух и более чисел, наименьшее общее кратное, способы нахождения наименьшего общего кратного.

Дроби

Обыкновенные дроби

Доля, часть, дробное число, дробь. Дробное число как результат деления. Правильные и неправильные дроби, смешанная дробь (смешанное число).

Запись натурального числа в виде дроби с заданным знаменателем, преобразование смешанной дроби в неправильную дробь и наоборот.

Приведение дробей к общему знаменателю. Сравнение обыкновенных дробей.

Сложение и вычитание обыкновенных дробей. Умножение и деление обыкновенных дробей.

Арифметические действия со смешанными дробями.

Арифметические действия с дробными числами.

Способы рационализации вычислений и их применение при выполнении действий.

Десятичные дроби

Целая и дробная части десятичной дроби. Преобразование десятичных дробей в обыкновенные. Сравнение десятичных дробей. Сложение и вычитание десятичных дробей. Округление десятичных дробей. Умножение и деление десятичных дробей. *Преобразование обыкновенных дробей в десятичные дроби. Конечные и бесконечные десятичные дроби.*

Отношение двух чисел

Масштаб на плане и карте. Пропорции. Свойства пропорций, применение пропорций и отношений при решении задач.

Среднее арифметическое чисел

Среднее арифметическое двух чисел. Изображение среднего арифметического двух чисел на числовой прямой. Решение практических задач с применением среднего арифметического. *Среднее арифметическое нескольких чисел.*

Проценты

Понятие процента. Вычисление процентов от числа и числа по известному проценту, выражение отношения в процентах. Решение несложных практических задач с процентами.

Диаграммы

Столбчатые и круговые диаграммы. Извлечение информации из диаграмм. *Изображение диаграмм по числовым данным.*

Рациональные числа

Положительные и отрицательные числа

Изображение чисел на числовой (координатной) прямой. Сравнение чисел. Модуль числа, геометрическая интерпретация модуля числа. Действия с положительными и отрицательными числами. Множество целых чисел.

Понятие о рациональном числе. *Первичное представление о множестве рациональных чисел.* Действия с рациональными числами.

Решение текстовых задач

Единицы измерений: длины, площади, объема, массы, времени, скорости. Зависимости между единицами измерения каждой величины. Зависимости между величинами: скорость, время, расстояние; производительность, время, работа; цена, количество, стоимость.

Задачи на все арифметические действия

Решение текстовых задач арифметическим способом. Использование таблиц, схем, чертежей, других средств представления данных при решении задачи.

Задачи на движение, работу и покупки

Решение несложных задач на движение в противоположных направлениях, в одном направлении, движение по реке по течению и против течения. Решение задач на совместную работу. Применение дробей при решении задач.

Задачи на части, доли, проценты

Решение задач на нахождение части числа и числа по его части. Решение задач на проценты и доли. Применение пропорций при решении задач.

Логические задачи

Решение несложных логических задач. *Решение логических задач с помощью графов, таблиц.*

Основные методы решения текстовых задач: арифметический, перебор вариантов.

Наглядная геометрия

Фигуры в окружающем мире. Наглядные представления о фигурах на плоскости: прямая, отрезок, луч, угол, ломаная, многоугольник, окружность, круг. Четырехугольник, прямоугольник, квадрат. Треугольник, *виды треугольников. Правильные многоугольники.* Изображение основных геометрических фигур. *Взаимное расположение двух прямых, двух окружностей, прямой и окружности.* Длина отрезка, ломаной. Единицы измерения длины. Построение отрезка заданной длины. Виды углов. Градусная мера угла. Измерение и построение углов с помощью транспортира.

Периметр многоугольника. Понятие площади фигуры; единицы измерения площади. Площадь прямоугольника, квадрата. Приближенное измерение площади фигур на клетчатой бумаге. *Равновеликие фигуры.*

Наглядные представления о пространственных фигурах: куб, параллелепипед, призма, пирамида, шар, сфера, конус, цилиндр. Изображение пространственных фигур. *Примеры сечений. Многогранники. Правильные многогранники.* Примеры разверток многогранников, цилиндра и конуса.

Понятие объема; единицы объема. Объем прямоугольного параллелепипеда, куба.

Понятие о равенстве фигур. Центральная, осевая и *зеркальная* симметрии. Изображение симметричных фигур.

Решение практических задач с применением простейших свойств фигур.

История математики

Появление цифр, букв, иероглифов в процессе счета и распределения продуктов на Древнем Ближнем Востоке. Связь с Неолитической революцией.

Рождение шестидесятеричной системы счисления. Появление десятичной записи чисел.

Рождение и развитие арифметики натуральных чисел. НОК, НОД, простые числа. Решето Эратосфена.

Появление нуля и отрицательных чисел в математике древности. Роль Диофанта. Почему $(-1)(-1) = +1$?

Дроби в Вавилоне, Египте, Риме. Открытие десятичных дробей. Старинные системы мер. Десятичные дроби и метрическая система мер. Л. Магницкий.

Содержание курса математики в 7–9 классах

Алгебра

Числа

Рациональные числа

Множество рациональных чисел. Сравнение рациональных чисел. Действия с рациональными числами. *Представление рационального числа десятичной дробью.*

Иррациональные числа

Понятие иррационального числа. Распознавание иррациональных чисел. Примеры доказательств в алгебре. Иррациональность числа $\sqrt{2}$. Применение в геометрии. *Сравнение иррациональных чисел. Множество действительных чисел.*

Тождественные преобразования

Числовые и буквенные выражения

Выражение с переменной. Значение выражения. Подстановка выражений вместо переменных.

Целые выражения

Степень с натуральным показателем и ее свойства. Преобразования выражений, содержащих степени с натуральным показателем.

Одночлен, многочлен. Действия с одночленами и многочленами (сложение, вычитание, умножение). Формулы сокращенного умножения: разность квадратов, квадрат суммы и разности. Разложение многочлена на множители: вынесение общего множителя за скобки, *группировка, применение формул сокращенного умножения. Квадратный трехчлен, разложение квадратного трехчлена на множители.*

Дробно-рациональные выражения

Степень с целым показателем. Преобразование дробно-линейных выражений: сложение, умножение, деление. *Алгебраическая дробь. Допустимые значения переменных в дробно-рациональных выражениях. Сокращение алгебраических дробей. Приведение алгебраических дробей к общему знаменателю. Действия с алгебраическими дробями: сложение, вычитание, умножение, деление, возведение в степень.*

Преобразование выражений, содержащих знак модуля.

Квадратные корни

Арифметический квадратный корень. Преобразование выражений, содержащих квадратные корни: умножение, деление, вынесение множителя из-под знака корня, *внесение множителя под знак корня.*

Уравнения и неравенства

Равенства

Числовое равенство. Свойства числовых равенств. Равенство с переменной.

Уравнения

Понятие уравнения и корня уравнения. *Представление о равносильности уравнений. Область определения уравнения (область допустимых значений переменной).*

Линейное уравнение и его корни

Решение линейных уравнений. *Линейное уравнение с параметром. Количество корней линейного уравнения. Решение линейных уравнений с параметром.*

Квадратное уравнение и его корни

Квадратные уравнения. Неполные квадратные уравнения. Дискриминант квадратного уравнения. Формула корней квадратного уравнения. *Теорема Виета. Теорема, обратная теореме Виета.* Решение квадратных уравнений: использование формулы для нахождения корней, *графический метод решения, разложение на множители, подбор корней с использованием теоремы Виета. Количество корней квадратного уравнения в зависимости от его дискриминанта. Биквадратные уравнения. Уравнения, сводимые к линейным и квадратным. Квадратные уравнения с параметром.*

Дробно-рациональные уравнения

Решение простейших дробно-линейных уравнений. *Решение дробно-рациональных уравнений.*

Методы решения уравнений: методы равносильных преобразований, метод замены переменной, графический метод. Использование свойств функций при решении уравнений.

Простейшие иррациональные уравнения вида $\sqrt{f(x)} = a$, $\sqrt{f(x)} = \sqrt{g(x)}$.

Уравнения вида $x^n = a$. Уравнения в целых числах.

Системы уравнений

Уравнение с двумя переменными. Линейное уравнение с двумя переменными. *Прямая как графическая интерпретация линейного уравнения с двумя переменными.*

Понятие системы уравнений. Решение системы уравнений.

Методы решения систем линейных уравнений с двумя переменными: *графический метод, метод сложения, метод подстановки.*

Системы линейных уравнений с параметром.

Неравенства

Числовые неравенства. Свойства числовых неравенств. Проверка справедливости неравенств при заданных значениях переменных.

Неравенство с переменной. Строгие и нестрогие неравенства. *Область определения неравенства (область допустимых значений переменной).*

Решение линейных неравенств.

Квадратное неравенство и его решения. Решение квадратных неравенств: использование свойств и графика квадратичной функции, метод интервалов. Запись решения квадратного неравенства.

Решение целых и дробно-рациональных неравенств методом интервалов.

Системы неравенств

Системы неравенств с одной переменной. Решение систем неравенств с одной переменной: линейных, *квадратных*. Изображение решения системы неравенств на числовой прямой. Запись решения системы неравенств.

Функции

Понятие функции

Декартовы координаты на плоскости. Формирование представлений о метапредметном понятии «координаты». Способы задания функций: аналитический, графический, табличный. График функции. Примеры функций, получаемых в процессе исследования различных реальных процессов и решения задач. Значение функции в точке. Свойства функций: область определения, множество значений, нули, промежутки знакопостоянства, *четность/нечетность*, промежутки возрастания и убывания, наибольшее и наименьшее значения. Исследование функции по ее графику.

Представление об асимптотах.

Непрерывность функции. Кусочно заданные функции.

Линейная функция

Свойства и график линейной функции. Угловой коэффициент прямой. Расположение графика линейной функции в зависимости от ее углового коэффициента и свободного члена. *Нахождение коэффициентов линейной функции по заданным условиям: прохождение прямой через две точки с заданными координатами, прохождение прямой через данную точку и параллельной данной прямой.*

Квадратичная функция

Свойства и график квадратичной функции (парабола). *Построение графика квадратичной функции по точкам.* Нахождение нулей квадратичной функции, *множества значений, промежутков знакопостоянства, промежутков монотонности.*

Обратная пропорциональность $y = \frac{k}{x}$

Свойства функции $y = \frac{k}{x}$. Гипербола.

Графики функций. Преобразование графика функции $y = f(x)$ для построения графиков функций вида $y = af(kx + b) + c$.

Графики функций $y = a + \frac{k}{x + b}$, $y = \sqrt{x}$, $y = \sqrt[3]{x}$, $y = |x|$.

Последовательности и прогрессии

Числовая последовательность. Примеры числовых последовательностей. Бесконечные последовательности. Арифметическая прогрессия и ее свойства. Геометрическая прогрессия. *Формула общего члена и суммы n первых членов арифметической и геометрической прогрессий. Сходящаяся геометрическая прогрессия.*

Решение текстовых задач

Задачи на все арифметические действия

Решение текстовых задач арифметическим способом. Использование таблиц, схем, чертежей, других средств представления данных при решении задачи.

Задачи на движение, работу и покупки

Анализ возможных ситуаций взаимного расположения объектов при их движении, соотношения объемов выполняемых работ при совместной работе.

Задачи на части, доли, проценты

Решение задач на нахождение части числа и числа по его части. Решение задач на проценты и доли. Применение пропорций при решении задач.

Логические задачи

Решение логических задач. *Решение логических задач с помощью графов, таблиц.*

Основные методы решения текстовых задач: арифметический, алгебраический, перебор вариантов. *Первичные представления о других методах решения задач (геометрические и графические методы).*

Статистика и теория вероятностей

Статистика

Табличное и графическое представление данных, столбчатые и круговые диаграммы, графики, применение диаграмм и графиков для описания зависимостей реальных величин, извлечение информации из таблиц, диаграмм и графиков. Описательные статистические показатели числовых наборов: среднее арифметическое, *медиана*, наибольшее и наименьшее значения. Меры рассеивания: размах, *дисперсия* и *стандартное отклонение*.

Случайная изменчивость. Изменчивость при измерениях. *Решающие правила. Закономерности в изменчивых величинах.*

Случайные события

Случайные опыты (эксперименты), элементарные случайные события (исходы). Вероятности элементарных событий. События в случайных экспериментах и благоприятствующие элементарные события. Вероятности случайных событий. Опыты с равновероятными элементарными событиями. Классические вероятностные опыты с использованием монет, кубиков. *Представление событий с помощью диаграмм Эйлера. Противоположные события, объединение и пересечение событий. Правило сложения вероятностей. Случайный выбор. Представление эксперимента в виде дерева. Независимые события. Умножение вероятностей независимых событий. Последовательные независимые испытания.* Представление о независимых событиях в жизни.

Элементы комбинаторики

Правило умножения, перестановки, факториал числа. Сочетания и число сочетаний. Формула числа сочетаний. Треугольник Паскаля. Опыты с большим числом равновозможных элементарных событий. Вычисление вероятностей в опытах с применением комбинаторных формул. Испытания Бернулли. Успех и неудача. Вероятности событий в серии испытаний Бернулли.

Случайные величины

Знакомство со случайными величинами на примерах конечных дискретных случайных величин. Распределение вероятностей. Математическое ожидание. Свойства математического ожидания. Понятие о законе больших чисел. Измерение вероятностей. Применение закона больших чисел в социологии, страховании, в здравоохранении, обеспечении безопасности населения в чрезвычайных ситуациях.

Геометрия

Геометрические фигуры

Фигуры в геометрии и в окружающем мире

Геометрическая фигура. Формирование представлений о метапредметном понятии «фигура».

Точка, линия, отрезок, прямая, луч, ломаная, плоскость, угол, биссектриса угла и ее свойства, виды углов, многоугольники, круг.

Осевая симметрия геометрических фигур. Центральная симметрия геометрических фигур.

Многоугольники

Многоугольник, его элементы и его свойства. Распознавание некоторых многоугольников. *Выпуклые и невыпуклые многоугольники. Правильные многоугольники.*

Треугольники. Высота, медиана, биссектриса, средняя линия треугольника. Равнобедренный треугольник, его свойства и признаки. Равносторонний треугольник. Прямоугольный, остроугольный, тупоугольный треугольники. Внешние углы треугольника. Неравенство треугольника.

Четырехугольники. Параллелограмм, ромб, прямоугольник, квадрат, трапеция, равнобедренная трапеция. Свойства и признаки параллелограмма, ромба, прямоугольника, квадрата.

Окружность, круг

Окружность, круг, их элементы и свойства; центральные и вписанные углы. Касательная и секущая к окружности, *их свойства*. Вписанные и описанные окружности для треугольников, *четырехугольников, правильных многоугольников.*

Геометрические фигуры в пространстве (объемные тела)

Многогранник и его элементы. Названия многогранников с разным положением и количеством граней. Первичные представления о пирамиде, параллелепипеде, призме, сфере, шаре, цилиндре, конусе, их элементах и простейших свойствах.

Отношения

Равенство фигур

Свойства равных треугольников. Признаки равенства треугольников.

Параллельность прямых

Признаки и свойства параллельных прямых. *Аксиома параллельности Евклида. Теорема Фалеса.*

Перпендикулярные прямые

Прямой угол. Перпендикуляр к прямой. Наклонная, проекция. Серединный перпендикуляр к отрезку. *Свойства и признаки перпендикулярности.*

Подобие

Пропорциональные отрезки, подобие фигур. Подобные треугольники. Признаки подобия.

Взаимное расположение прямой и окружности, двух окружностей.

Измерения и вычисления

Величины

Понятие величины. Длина. Измерение длины. Единицы измерения длины. Величина угла. Градусная мера угла.

Понятие о площади плоской фигуры и ее свойствах. Измерение площадей. Единицы измерения площади.

Представление об объеме и его свойствах. Измерение объема. Единицы измерения объемов.

Измерения и вычисления

Инструменты для измерений и построений; измерение и вычисление углов, длин (расстояний), площадей. Тригонометрические функции острого угла в прямоугольном треугольнике *Тригонометрические функции тупого угла*. Вычисление элементов треугольников с использованием тригонометрических соотношений. Формулы площади треугольника, параллелограмма и его частных видов, формулы длины окружности и площади круга. Сравнение и вычисление площадей. Теорема Пифагора. *Теорема синусов. Теорема косинусов.*

Расстояния

Расстояние между точками. Расстояние от точки до прямой. *Расстояние между фигурами.*

Геометрические построения

Геометрические построения для иллюстрации свойств геометрических фигур.

Инструменты для построений: циркуль, линейка, угольник. *Простейшие построения циркулем и линейкой: построение биссектрисы угла, перпендикуляра к прямой, угла, равного данному,*

Построение треугольников по трем сторонам, двум сторонам и углу между ними, стороне и двум прилежащим к ней углам.

Деление отрезка в данном отношении.

Геометрические преобразования

Преобразования

Понятие преобразования. Представление о метапредметном понятии «преобразование». *Подобие.*

Движения

Осевая и центральная симметрия, *поворот и параллельный перенос. Комбинации движений на плоскости и их свойства.*

Векторы и координаты на плоскости

Векторы

Понятие вектора, действия над векторами, использование векторов в физике, *разложение вектора на составляющие, скалярное произведение.*

Координаты

Основные понятия, *координаты вектора, расстояние между точками. Координаты середины отрезка. Уравнения фигур.*

Применение векторов и координат для решения простейших геометрических задач.

История математики

Возникновение математики как науки, этапы ее развития. Основные разделы математики. Выдающиеся математики и их вклад в развитие науки.

Бесконечность множества простых чисел. Числа и длины отрезков. Рациональные числа. Потребность в иррациональных числах. Школа Пифагора

Зарождение алгебры в недрах арифметики. Ал-Хорезми. Рождение буквенной символики. П. Ферма, Ф. Виет, Р. Декарт. История вопроса о нахождении формул корней алгебраических уравнений степеней, больших четырех. Н. Тарталья, Дж. Кардано, Н.Х. Абель, Э. Галуа.

Появление метода координат, позволяющего переводить геометрические объекты на язык алгебры. Появление графиков функций. Р. Декарт, П. Ферма. Примеры различных систем координат.

Задача Леонардо Пизанского (Фибоначчи) о кроликах, числа Фибоначчи. Задача о шахматной доске. Сходимость геометрической прогрессии.

Истоки теории вероятностей: страховое дело, азартные игры. П. Ферма, Б.Паскаль, Я. Бернулли, А.Н.Колмогоров.

От земледелия к геометрии. Пифагор и его школа. Фалес, Архимед. Платон и Аристотель. Построение правильных многоугольников. Трисекция угла. Квадратура круга. Удвоение куба. История числа π . Золотое сечение. «Начала» Евклида. Л. Эйлер, Н.И.Лобачевский. История пятого постулата.

Геометрия и искусство. Геометрические закономерности окружающего мира.

Астрономия и геометрия. Что и как узнали Анаксагор, Эратосфен и Аристарх о размерах Луны, Земли и Солнца. Расстояния от Земли до Луны и Солнца. Измерение расстояния от Земли до Марса.

Роль российских ученых в развитии математики: Л. Эйлер. Н.И. Лобачевский, П.Л.Чебышев, С. Ковалевская, А.Н. Колмогоров.

Математика в развитии России: Петр I, школа математических и навигацких наук, развитие российского флота, А.Н. Крылов. Космическая программа и М.В. Келдыш.

2.2.2.11. Информатика

При реализации программы учебного предмета «Информатика» у учащихся формируется информационная и алгоритмическая культура; умение формализации и структурирования информации, учащиеся овладевают способами представления данных в соответствии с поставленной задачей - таблицы, схемы, графики, диаграммы, с использованием соответствующих программных средств обработки данных; у учащихся формируется представление о компьютере как универсальном устройстве обработки информации; представление об основных изучаемых понятиях: информация, алгоритм, модель - и их свойствах; развивается алгоритмическое мышление, необходимое для профессиональной деятельности в современном обществе; формируются представления о том, как понятия и конструкции информатики применяются в реальном мире, о роли информационных технологий и роботизированных устройств в жизни людей, промышленности и научных исследованиях; вырабатываются навык и умение безопасного и целесообразного поведения при работе с компьютерными программами и в сети Интернет, умение соблюдать нормы информационной этики и права.

Введение

Информация и информационные процессы

Информация – одно из основных обобщающих понятий современной науки.

Различные аспекты слова «информация»: информация как данные, которые могут быть обработаны автоматизированной системой, и информация как сведения, предназначенные для восприятия человеком.

Примеры данных: тексты, числа. Дискретность данных. Анализ данных. Возможность описания непрерывных объектов и процессов с помощью дискретных данных.

Информационные процессы – процессы, связанные с хранением, преобразованием и передачей данных.

Компьютер – универсальное устройство обработки данных

Архитектура компьютера: процессор, оперативная память, внешняя энергонезависимая память, устройства ввода-вывода; их количественные характеристики.

Компьютеры, встроенные в технические устройства и производственные комплексы. Роботизированные производства, аддитивные технологии (3D-принтеры).

Программное обеспечение компьютера.

Носители информации, используемые в ИКТ. История и перспективы развития. Представление об объемах данных и скоростях доступа, характерных для различных видов носителей. *Носители информации в живой природе.*

История и тенденции развития компьютеров, улучшение характеристик компьютеров. Суперкомпьютеры.

Физические ограничения на значения характеристик компьютеров.

Параллельные вычисления.

Техника безопасности и правила работы на компьютере.

Математические основы информатики

Тексты и кодирование

Символ. Алфавит – конечное множество символов. Текст – конечная последовательность символов данного алфавита. Количество различных текстов данной длины в данном алфавите.

Разнообразие языков и алфавитов. Естественные и формальные языки. Алфавит текстов на русском языке.

Кодирование символов одного алфавита с помощью кодовых слов в другом алфавите; кодовая таблица, декодирование.

Двоичный алфавит. Представление данных в компьютере как текстов в двоичном алфавите.

Двоичные коды с фиксированной длиной кодового слова. Разрядность кода – длина кодового слова. Примеры двоичных кодов с разрядностью 8, 16, 32.

Единицы измерения длины двоичных текстов: бит, байт, Килобайт и т.д. Количество информации, содержащееся в сообщении.

Подход А.Н. Колмогорова к определению количества информации.

Зависимость количества кодовых комбинаций от разрядности кода. *Код ASCII.* Кодировки кириллицы. Примеры кодирования букв национальных алфавитов. Представление о стандарте Unicode. *Таблицы кодировки с алфавитом, отличным от двоичного.*

Искажение информации при передаче. Коды, исправляющие ошибки. Возможность однозначного декодирования для кодов с различной длиной кодовых слов.

Дискретизация

Измерение и дискретизация. Общее представление о цифровом представлении аудиовизуальных и других непрерывных данных.

Кодирование цвета. Цветовые модели. Модели RGB и CMYK. *Модели HSB и CMY.* Глубина кодирования. Знакомство с растровой и векторной графикой.

Кодирование звука. Разрядность и частота записи. Количество каналов записи.

Оценка количественных параметров, связанных с представлением и хранением изображений и звуковых файлов.

Системы счисления

Позиционные и непозиционные системы счисления. Примеры представления чисел в позиционных системах счисления.

Основание системы счисления. Алфавит (множество цифр) системы счисления. Количество цифр, используемых в системе счисления с заданным основанием. Краткая и развернутая формы записи чисел в позиционных системах счисления.

Двоичная система счисления, запись целых чисел в пределах от 0 до 1024. Перевод натуральных чисел из десятичной системы счисления в двоичную и из двоичной в десятичную.

Восьмеричная и шестнадцатеричная системы счисления. Перевод натуральных чисел из десятичной системы счисления в восьмеричную, шестнадцатеричную и обратно.

Перевод натуральных чисел из двоичной системы счисления в восьмеричную и шестнадцатеричную и обратно.

Арифметические действия в системах счисления.

Элементы комбинаторики, теории множеств и математической логики

Расчет количества вариантов: формулы перемножения и сложения количества вариантов. Количество текстов данной длины в данном алфавите.

Множество. Определение количества элементов во множествах, полученных из двух или трех базовых множеств с помощью операций объединения, пересечения и дополнения.

Высказывания. Простые и сложные высказывания. Диаграммы Эйлера-Венна. Логические значения высказываний. Логические выражения. Логические операции: «и» (конъюнкция, логическое умножение), «или» (дизъюнкция, логическое сложение), «не» (логическое отрицание). Правила записи логических выражений. Приоритеты логических операций.

Таблицы истинности. Построение таблиц истинности для логических выражений.

Логические операции следования (импликация) и равносильности (эквивалентность). Свойства логических операций. Законы алгебры логики. Использование таблиц истинности для доказательства законов алгебры логики. Логические элементы. Схемы логических элементов и их физическая (электронная) реализация. Знакомство с логическими основами компьютера.

Списки, графы, деревья

Список. Первый элемент, последний элемент, предыдущий элемент, следующий элемент. Вставка, удаление и замена элемента.

Граф. Вершина, ребро, путь. Ориентированные и неориентированные графы. Начальная вершина (источник) и конечная вершина (сток) в ориентированном графе. Длина (вес) ребра и пути. Понятие минимального пути. Матрица смежности графа (с длинами ребер).

Дерево. Корень, лист, вершина (узел). Предшествующая вершина, последующие вершины. Поддерево. Высота дерева. *Бинарное дерево. Генеалогическое дерево.*

Алгоритмы и элементы программирования

Исполнители и алгоритмы. Управление исполнителями

Исполнители. Состояния, возможные обстановки и система команд исполнителя; команды-приказы и команды-запросы; отказ исполнителя. Необходимость формального описания исполнителя. Ручное управление исполнителем.

Алгоритм как план управления исполнителем (исполнителями). Алгоритмический язык (язык программирования) – формальный язык для записи алгоритмов. Программа – запись алгоритма на конкретном алгоритмическом языке. Компьютер – автоматическое устройство, способное управлять по заранее составленной программе исполнителями, выполняющими команды. Программное управление исполнителем. *Программное управление самодвижущимся роботом.*

Словесное описание алгоритмов. Описание алгоритма с помощью блок-схем. Отличие словесного описания алгоритма, от описания на формальном алгоритмическом языке.

Системы программирования. Средства создания и выполнения программ.

Понятие об этапах разработки программ и приемах отладки программ.

Управление. Сигнал. Обратная связь. Примеры: компьютер и управляемый им исполнитель (в том числе робот); компьютер, получающий сигналы от цифровых датчиков в ходе наблюдений и экспериментов, и управляющий реальными (в том числе движущимися) устройствами.

Алгоритмические конструкции

Конструкция «следование». Линейный алгоритм. Ограниченность линейных алгоритмов: невозможность предусмотреть зависимость последовательности выполняемых действий от исходных данных.

Конструкция «ветвление». Условный оператор: полная и неполная формы.

Выполнение и невыполнение условия (истинность и ложность высказывания). Простые и составные условия. Запись составных условий.

Конструкция «повторения»: циклы с заданным числом повторений, с условием выполнения, с переменной цикла. *Проверка условия выполнения цикла до начала выполнения тела цикла и после выполнения тела цикла: постусловие и предусловие цикла. Инвариант цикла.*

Запись алгоритмических конструкций в выбранном языке программирования.

Примеры записи команд ветвления и повторения и других конструкций в различных алгоритмических языках.

Разработка алгоритмов и программ

Оператор присваивания. *Представление о структурах данных.*

Константы и переменные. Переменная: имя и значение. Типы переменных: целые, вещественные, символьные, строковые, логические. Табличные величины (массивы). Одномерные массивы. *Двумерные массивы.*

Примеры задач обработки данных:

- нахождение минимального и максимального числа из двух, трех, четырех данных чисел;
- нахождение всех корней заданного квадратного уравнения;
- заполнение числового массива в соответствии с формулой или путем ввода чисел;
- нахождение суммы элементов данной конечной числовой последовательности или массива;
- нахождение минимального (максимального) элемента массива.

Знакомство с алгоритмами решения этих задач. Реализации этих алгоритмов в выбранной среде программирования.

Составление алгоритмов и программ по управлению исполнителями Робот, Черепашка, Чертежник и др.

Знакомство с постановками более сложных задач обработки данных и алгоритмами их решения: сортировка массива, выполнение поэлементных операций с массивами; обработка целых чисел, представленных записями в десятичной и двоичной системах счисления, нахождение наибольшего общего делителя (алгоритм Евклида).

Понятие об этапах разработки программ: составление требований к программе, выбор алгоритма и его реализация в виде программы на выбранном алгоритмическом языке, отладка программы с помощью выбранной системы программирования, тестирование.

Простейшие приемы диалоговой отладки программ (выбор точки останова, пошаговое выполнение, просмотр значений величин, отладочный вывод).

Знакомство с документированием программ. *Составление описание программы по образцу.*

Анализ алгоритмов

Сложность вычисления: количество выполненных операций, размер используемой памяти; их зависимость от размера исходных данных. Примеры коротких программ, выполняющих много шагов по обработке небольшого объема данных; примеры коротких программ, выполняющих обработку большого объема данных.

Определение возможных результатов работы алгоритма при данном множестве входных данных; определение возможных входных данных, приводящих к данному результату. Примеры описания объектов и процессов с помощью набора числовых характеристик, а также зависимостей между этими характеристиками, выражаемыми с помощью формул.

Робототехника

Робототехника – наука о разработке и использовании автоматизированных технических систем. Автономные роботы и автоматизированные комплексы. Микроконтроллер. Сигнал. Обратная связь: получение сигналов от цифровых датчиков (касания, расстояния, света, звука и др.

Примеры роботизированных систем (система управления движением в транспортной системе, сварочная линия автозавода, автоматизированное управление отопления дома, автономная система управления транспортным средством и т.п.).

Автономные движущиеся роботы. Исполнительные устройства, датчики. Система команд робота. Конструирование робота. Моделирование робота парой: исполнитель команд и устройство управления. Ручное и программное управление роботами.

Пример учебной среды разработки программ управления движущимися роботами. Алгоритмы управления движущимися роботами. Реализация алгоритмов "движение до препятствия", "следование вдоль линии" и т.п.

Анализ алгоритмов действий роботов. Испытание механизма робота, отладка программы управления роботом. Влияние ошибок измерений и вычислений на выполнение алгоритмов управления роботом.

Математическое моделирование

Понятие математической модели. Задачи, решаемые с помощью математического (компьютерного) моделирования. Отличие математической модели от натурной модели и от словесного (литературного) описания объекта. Использование компьютеров при работе с математическими моделями.

Компьютерные эксперименты.

Примеры использования математических (компьютерных) моделей при решении научно-технических задач. Представление о цикле моделирования: построение математической модели, ее программная реализация, проверка на простых примерах (тестирование), проведение компьютерного эксперимента, анализ его результатов, уточнение модели.

Использование программных систем и сервисов

Файловая система

Принципы построения файловых систем. Каталог (директория). Основные операции при работе с файлами: создание, редактирование, копирование, перемещение, удаление. Типы файлов.

Характерные размеры файлов различных типов (страница печатного текста, полный текст романа «Евгений Онегин», минутный видеоклип, полуторачасовой фильм, файл данных космических наблюдений, файл промежуточных данных при математическом моделировании сложных физических процессов и др.).

Архивирование и разархивирование.

Файловый менеджер.

Поиск в файловой системе.

Подготовка текстов и демонстрационных материалов

Текстовые документы и их структурные элементы (страница, абзац, строка, слово, символ).

Текстовый процессор – инструмент создания, редактирования и форматирования текстов. Свойства страницы, абзаца, символа. Стилиевое форматирование.

Включение в текстовый документ списков, таблиц, и графических объектов. Включение в текстовый документ диаграмм, формул, нумерации страниц, колонтитулов, ссылок и др. *История изменений.*

Проверка правописания, словари.

Инструменты ввода текста с использованием сканера, программ распознавания, расшифровки устной речи. Компьютерный перевод.

Понятие о системе стандартов по информации, библиотечному и издательскому делу. Деловая переписка, учебная публикация, коллективная работа. Реферат и аннотация.

Подготовка компьютерных презентаций. Включение в презентацию аудиовизуальных объектов.

Знакомство с графическими редакторами. Операции редактирования графических объектов: изменение размера, сжатие изображения; обрезка, поворот, отражение, работа с областями (выделение, копирование, заливка цветом), коррекция цвета, яркости и контрастности. *Знакомство с обработкой фотографий. Геометрические и стилиевые преобразования.*

Ввод изображений с использованием различных цифровых устройств (цифровых фотоаппаратов и микроскопов, видеокамер, сканеров и т. д.).

Средства компьютерного проектирования. Чертежи и работа с ними. Базовые операции: выделение, объединение, геометрические преобразования фрагментов и компонентов. Диаграммы, планы, карты.

Электронные (динамические) таблицы

Электронные (динамические) таблицы. Формулы с использованием абсолютной, относительной и смешанной адресации; преобразование формул при копировании. Выделение диапазона таблицы и упорядочивание (сортировка) его элементов; построение графиков и диаграмм.

Базы данных. Поиск информации

Базы данных. Таблица как представление отношения. Поиск данных в готовой базе. *Связи между таблицами.*

Поиск информации в сети Интернет. Средства и методика поиска информации. Построение запросов; браузеры. Компьютерные энциклопедии и словари. Компьютерные карты и другие справочные системы. *Поисковые машины.*

Работа в информационном пространстве. Информационно-коммуникационные технологии

Компьютерные сети. Интернет. Адресация в сети Интернет. Доменная система имен. Сайт. Сетевое хранение данных. *Большие данные в природе и технике (геномные данные, результаты физических экспериментов, Интернет-данные, в частности, данные социальных сетей). Технологии их обработки и хранения.*

Виды деятельности в сети Интернет. Интернет-сервисы: почтовая служба; справочные службы (карты, расписания и т. п.), поисковые службы, службы обновления программного обеспечения и др.

Компьютерные вирусы и другие вредоносные программы; защита от них.

Приемы, повышающие безопасность работы в сети Интернет. *Проблема подлинности полученной информации. Электронная подпись, сертифицированные сайты и документы.* Методы индивидуального и коллективного размещения новой информации в сети Интернет. Взаимодействие на основе компьютерных сетей: электронная почта, чат, форум, телеконференция и др.

Гигиенические, эргономические и технические условия эксплуатации средств ИКТ. Экономические, правовые и этические аспекты их использования. Личная информация, средства ее защиты. Организация личного информационного пространства.

Основные этапы и тенденции развития ИКТ. Стандарты в сфере информатики и ИКТ. *Стандартизация и стандарты в сфере информатики и ИКТ докомпьютерной эры (запись чисел, алфавитов национальных языков и др.) и компьютерной эры (языки программирования, адресация в сети Интернет и др.).*

2.2.2.12. Физика

Физическое образование в основной школе должно обеспечить формирование у обучающихся представлений о научной картине мира - важного ресурса научно-технического прогресса, ознакомление обучающихся с физическими и астрономическими явлениями, основными принципами работы механизмов, высокотехнологичных устройств и приборов, развитие компетенций в решении инженерно-технических и научно-исследовательских задач.

Освоение учебного предмета «Физика» направлено на развитие у обучающихся представлений о строении, свойствах, законах существования и движения материи, на освоение обучающимися общих законов и закономерностей природных явлений, создание условий для формирования интеллектуальных, творческих, гражданских, коммуникационных, информационных компетенций. Обучающиеся овладеют научными методами решения различных теоретических и практических задач, умениями формулировать гипотезы, конструировать, проводить эксперименты, оценивать и анализировать полученные результаты, сопоставлять их с объективными реалиями жизни. Учебный предмет «Физика» способствует формированию у обучающихся умений безопасно использовать лабораторное оборудование, проводить естественно-научные исследования и эксперименты, анализировать полученные результаты, представлять и научно аргументировать полученные выводы.

Изучение предмета «Физика» в части формирования у обучающихся научного мировоззрения, освоения общенаучных методов (наблюдение, измерение, эксперимент, моделирование), освоения практического

применения научных знаний физики в жизни основано на межпредметных связях с предметами: «Математика», «Информатика», «Химия», «Биология», «География», «Экология», «Основы безопасности жизнедеятельности», «История», «Литература» и др.

Физика и физические методы изучения природы

Физика – наука о природе. Физические тела и явления. Наблюдение и описание физических явлений. Физический эксперимент. Моделирование явлений и объектов природы.

Физические величины и их измерение. Точность и погрешность измерений. Международная система единиц.

Физические законы и закономерности. Физика и техника. Научный метод познания. Роль физики в формировании естественнонаучной грамотности.

Механические явления

Механическое движение. Материальная точка как модель физического тела. Относительность механического движения. Система отсчета. Физические величины, необходимые для описания движения и взаимосвязь между ними (путь, перемещение, скорость, ускорение, время движения). Равномерное и равноускоренное прямолинейное движение. Равномерное движение по окружности. Первый закон Ньютона и инерция. Масса тела. Плотность вещества. Сила. Единицы силы. Второй закон Ньютона. Третий закон Ньютона. Свободное падение тел. Сила тяжести. Закон всемирного тяготения. Сила упругости. Закон Гука. Вес тела. Невесомость. Связь между силой тяжести и массой тела. Динамометр. Равнодействующая сила. Сила трения. Трение скольжения. Трение покоя. Трение в природе и технике.

Импульс. Закон сохранения импульса. Реактивное движение. Механическая работа. Мощность. Энергия. Потенциальная и кинетическая энергия. Превращение одного вида механической энергии в другой. Закон сохранения полной механической энергии.

Простые механизмы. Условия равновесия твердого тела, имеющего закрепленную ось движения. Момент силы. *Центр тяжести тела*. Рычаг. Равновесие сил на рычаге. Рычаги в технике, быту и природе. Подвижные и неподвижные блоки. Равенство работ при использовании простых механизмов («Золотое правило механики»). Коэффициент полезного действия механизма.

Давление твердых тел. Единицы измерения давления. Способы изменения давления. Давление жидкостей и газов Закон Паскаля. Давление жидкости на дно и стенки сосуда. Сообщающиеся сосуды. Вес воздуха. Атмосферное давление. Измерение атмосферного давления. Опыт Торричелли. Барометр-анероид. Атмосферное давление на различных высотах. Гидравлические механизмы (пресс, насос). Давление жидкости и газа на погруженное в них тело. Архимедова сила. Плавание тел и судов. Воздухоплавание.

Механические колебания. Период, частота, амплитуда колебаний. Резонанс. Механические волны в однородных средах. Длина волны. Звук как механическая волна. Громкость и высота тона звука.

Тепловые явления

Строение вещества. Атомы и молекулы. Тепловое движение атомов и молекул. Диффузия в газах, жидкостях и твердых телах. *Броуновское движение*. Взаимодействие (притяжение и отталкивание) молекул. Агрегатные состояния вещества. Различие в строении твердых тел, жидкостей и газов.

Тепловое равновесие. Температура. Связь температуры со скоростью хаотического движения частиц. Внутренняя энергия. Работа и теплопередача как способы изменения внутренней энергии тела. Теплопроводность. Конвекция. Излучение. Примеры теплопередачи в природе и технике. Количество теплоты. Удельная теплоемкость. Удельная теплота сгорания топлива. Закон сохранения и превращения

энергии в механических и тепловых процессах. Плавление и отвердевание кристаллических тел. Удельная теплота плавления. Испарение и конденсация. Поглощение энергии при испарении жидкости и выделение ее при конденсации пара. Кипение. Зависимость температуры кипения от давления. Удельная теплота парообразования и конденсации. Влажность воздуха. Работа газа при расширении. Преобразования энергии в тепловых машинах (паровая турбина, двигатель внутреннего сгорания, реактивный двигатель). КПД тепловой машины. *Экологические проблемы использования тепловых машин.*

Электромагнитные явления

Электризация физических тел. Взаимодействие заряженных тел. Два рода электрических зарядов. Делимость электрического заряда. Элементарный электрический заряд. Закон сохранения электрического заряда. Проводники, полупроводники и изоляторы электричества. Электроскоп. Электрическое поле как особый вид материи. *Напряженность электрического поля.* Действие электрического поля на электрические заряды. *Конденсатор. Энергия электрического поля конденсатора.*

Электрический ток. Источники электрического тока. Электрическая цепь и ее составные части. Направление и действия электрического тока. Носители электрических зарядов в металлах. Сила тока. Электрическое напряжение. Электрическое сопротивление проводников. Единицы сопротивления.

Зависимость силы тока от напряжения. Закон Ома для участка цепи. Удельное сопротивление. Реостаты. Последовательное соединение проводников. Параллельное соединение проводников.

Работа электрического поля по перемещению электрических зарядов. Мощность электрического тока. Нагревание проводников электрическим током. Закон Джоуля - Ленца. Электрические нагревательные и осветительные приборы. Короткое замыкание.

Магнитное поле. Индукция магнитного поля. Магнитное поле тока. Опыт Эрстеда. Магнитное поле постоянных магнитов. Магнитное поле Земли. Электромагнит. Магнитное поле катушки с током. Применение электромагнитов. Действие магнитного поля на проводник с током и движущуюся заряженную частицу. *Сила Ампера и сила Лоренца.* Электродвигатель. Явление электромагнитной индукция. Опыты Фарадея.

Электромагнитные колебания. *Колебательный контур. Электрогенератор. Переменный ток. Трансформатор.* Передача электрической энергии на расстояние. Электромагнитные волны и их свойства. *Принципы радиосвязи и телевидения. Влияние электромагнитных излучений на живые организмы.*

Свет – электромагнитная волна. Скорость света. Источники света. Закон прямолинейного распространения света. Закон отражения света. Плоское зеркало. Закон преломления света. Линзы. Фокусное расстояние и оптическая сила линзы. Изображение предмета в зеркале и линзе. *Оптические приборы.* Глаз как оптическая система. Дисперсия света. *Интерференция и дифракция света.*

Квантовые явления

Строение атомов. Планетарная модель атома. Квантовый характер поглощения и испускания света атомами. Линейчатые спектры.

Опыты Резерфорда.

Состав атомного ядра. Протон, нейтрон и электрон. Закон Эйнштейна о пропорциональности массы и энергии. *Дефект масс и энергия связи атомных ядер.* Радиоактивность. Период полураспада. Альфа-излучение. *Бета-излучение.* Гамма-излучение. Ядерные реакции. Источники энергии Солнца и звезд.

Ядерная энергетика. Экологические проблемы работы атомных электростанций. Дозиметрия. Влияние радиоактивных излучений на живые организмы.

Строение и эволюция Вселенной

Геоцентрическая и гелиоцентрическая системы мира. Физическая природа небесных тел Солнечной системы. Происхождение Солнечной системы. Физическая природа Солнца и звезд. Строение Вселенной. Эволюция Вселенной. Гипотеза Большого взрыва.

Примерные темы лабораторных и практических работ

Лабораторные работы (независимо от тематической принадлежности) делятся следующие типы:

1. Проведение прямых измерений физических величин
2. Расчет по полученным результатам прямых измерений зависимого от них параметра (косвенные измерения).
3. Наблюдение явлений и постановка опытов (на качественном уровне) по обнаружению факторов, влияющих на протекание данных явлений.
4. Исследование зависимости одной физической величины от другой с представлением результатов в виде графика или таблицы.
5. Проверка заданных предположений (прямые измерения физических величин и сравнение заданных соотношений между ними).
6. Знакомство с техническими устройствами и их конструирование.

Любая рабочая программа должна предусматривать выполнение лабораторных работ всех указанных типов. Выбор тематики и числа работ каждого типа зависит от особенностей рабочей программы И УМК.

Проведение прямых измерений физических величин

1. Измерение размеров тел.
2. Измерение размеров малых тел.
3. Измерение массы тела.
4. Измерение объема тела.
5. Измерение силы.
6. Измерение времени процесса, периода колебаний.
7. Измерение температуры.
8. Измерение давления воздуха в баллоне под поршнем.
9. Измерение силы тока и его регулирование.
10. Измерение напряжения.
11. Измерение углов падения и преломления.
12. Измерение фокусного расстояния линзы.
13. Измерение радиоактивного фона.

Расчет по полученным результатам прямых измерений зависимого от них параметра (косвенные измерения)

1. Измерение плотности вещества твердого тела.
2. Определение коэффициента трения скольжения.
3. Определение жесткости пружины.
4. Определение выталкивающей силы, действующей на погруженное в жидкость тело.
5. Определение момента силы.

6. Измерение скорости равномерного движения.
7. Измерение средней скорости движения.
8. Измерение ускорения равноускоренного движения.
9. Определение работы и мощности.
10. Определение частоты колебаний груза на пружине и нити.
11. Определение относительной влажности.
12. Определение количества теплоты.
13. Определение удельной теплоемкости.
14. Измерение работы и мощности электрического тока.
15. Измерение сопротивления.
16. Определение оптической силы линзы.
17. Исследование зависимости выталкивающей силы от объема погруженной части от плотности жидкости, ее независимости от плотности и массы тела.
18. Исследование зависимости силы трения от характера поверхности, ее независимости от площади.

Наблюдение явлений и постановка опытов (на качественном уровне) по обнаружению факторов, влияющих на протекание данных явлений

1. Наблюдение зависимости периода колебаний груза на нити от длины и независимости от массы.
2. Наблюдение зависимости периода колебаний груза на пружине от массы и жесткости.
3. Наблюдение зависимости давления газа от объема и температуры.
4. Наблюдение зависимости температуры остывающей воды от времени.
5. Исследование явления взаимодействия катушки с током и магнита.
6. Исследование явления электромагнитной индукции.
7. Наблюдение явления отражения и преломления света.
8. Наблюдение явления дисперсии.
9. Обнаружение зависимости сопротивления проводника от его параметров и вещества.
10. Исследование зависимости веса тела в жидкости от объема погруженной части.
11. Исследование зависимости одной физической величины от другой с представлением результатов в виде графика или таблицы.
12. Исследование зависимости массы от объема.
13. Исследование зависимости пути от времени при равноускоренном движении без начальной скорости.
14. Исследование зависимости скорости от времени и пути при равноускоренном движении.
15. Исследование зависимости силы трения от силы давления.
16. Исследование зависимости деформации пружины от силы.
17. Исследование зависимости периода колебаний груза на нити от длины.
18. Исследование зависимости периода колебаний груза на пружине от жесткости и массы.
19. Исследование зависимости силы тока через проводник от напряжения.
20. Исследование зависимости силы тока через лампочку от напряжения.
21. Исследование зависимости угла преломления от угла падения.

Проверка заданных предположений (прямые измерения физических величин и сравнение заданных соотношений между ними). Проверка гипотез

1. Проверка гипотезы о линейной зависимости длины столбика жидкости в трубке от температуры.
2. Проверка гипотезы о прямой пропорциональности скорости при равноускоренном движении пройденному пути.
3. Проверка гипотезы: при последовательно включенных лампочки и проводника или двух проводников напряжения складывать нельзя (можно).
4. Проверка правила сложения токов на двух параллельно включенных резисторов.

Знакомство с техническими устройствами и их конструирование

5. Конструирование наклонной плоскости с заданным значением КПД.
6. Конструирование ареометра и испытание его работы.
7. Сборка электрической цепи и измерение силы тока в ее различных участках.
8. Сборка электромагнита и испытание его действия.
9. Изучение электрического двигателя постоянного тока (на модели).
10. Конструирование электродвигателя.
11. Конструирование модели телескопа.
12. Конструирование модели лодки с заданной грузоподъемностью.
13. Оценка своего зрения и подбор очков.
14. Конструирование простейшего генератора.
15. Изучение свойств изображения в линзах.

2.2.2.13. Биология

Биологическое образование в основной школе должно обеспечить формирование биологической и экологической грамотности, расширение представлений об уникальных особенностях живой природы, ее многообразии и эволюции, человеку как биосоциальном существе, развитие компетенций в решении практических задач, связанных с живой природой.

Освоение учебного предмета «Биология» направлено на развитие у обучающихся ценностного отношения к объектам живой природы, создание условий для формирования интеллектуальных, гражданских, коммуникационных, информационных компетенций. Обучающиеся овладеют научными методами решения различных теоретических и практических задач, умениями формулировать гипотезы, конструировать, проводить эксперименты, оценивать и анализировать полученные результаты, сопоставлять их с объективными реалиями жизни.

Учебный предмет «Биология» способствует формированию у обучающихся умения безопасно использовать лабораторное оборудование, проводить исследования, анализировать полученные результаты, представлять и научно аргументировать полученные выводы.

Изучение предмета «Биология» в части формирования у обучающихся научного мировоззрения, освоения общенаучных методов (наблюдение, измерение, эксперимент, моделирование), освоения практического применения научных знаний основано на межпредметных связях с предметами: «Физика», «Химия», «География», «Математика», «Экология», «Основы безопасности жизнедеятельности», «История», «Русский язык», «Литература» и др.

Живые организмы

Биология – наука о живых организмах

Биология как наука. Методы изучения живых организмов. Роль биологии в познании окружающего мира и практической деятельности людей. Соблюдение правил поведения в окружающей среде. Бережное отношение к природе. Охрана биологических объектов. Правила работы в кабинете биологии, с биологическими приборами и инструментами.

Свойства живых организмов (*структурированность, целостность, обмен веществ, движение, размножение, развитие, раздражимость, приспособленность, наследственность и изменчивость*) их проявление у растений, животных, грибов и бактерий.

Клеточное строение организмов

Клетка – основа строения и жизнедеятельности организмов. *История изучения клетки. Методы изучения клетки.* Строение и жизнедеятельность клетки. Бактериальная клетка. Животная клетка. Растительная клетка. Грибная клетка. *Ткани организмов.*

Многообразие организмов

Клеточные и неклеточные формы жизни. Организм. Классификация организмов. Принципы классификации. Одноклеточные и многоклеточные организмы. Основные царства живой природы.

Среды жизни

Среда обитания. Факторы среды обитания. Места обитания. Приспособления организмов к жизни в наземно-воздушной среде. Приспособления организмов к жизни в водной среде. Приспособления организмов к жизни в почвенной среде. Приспособления организмов к жизни в организменной среде. *Растительный и животный мир родного края.*

Царство Растения

Многообразие и значение растений в природе и жизни человека. Общее знакомство с цветковыми растениями. Растительные ткани и органы растений. Вегетативные и генеративные органы. Жизненные формы растений. Растение – целостный организм (биосистема). Условия обитания растений. Среды обитания растений. Сезонные явления в жизни растений.

Органы цветкового растения

Семя. Строение семени. Корень. Зоны корня. Виды корней. Корневые системы. Значение корня. Видоизменения корней. Побег. Генеративные и вегетативные побеги. Строение побега. Разнообразие и значение побегов. Видоизмененные побеги. Почка. Вегетативные и генеративные почки. Строение листа. Листорасположение. Жилкование листа. Стебель. Строение и значение стебля. Строение и значение цветка. Соцветия. Опыление. Виды опыления. Строение и значение плода. Многообразие плодов. Распространение плодов.

Микроскопическое строение растений

Разнообразие растительных клеток. Ткани растений. Микроскопическое строение корня. Корневой волосок. Микроскопическое строение стебля. Микроскопическое строение листа.

Жизнедеятельность цветковых растений

Процессы жизнедеятельности растений. Обмен веществ и превращение энергии: почвенное питание и воздушное питание (фотосинтез), дыхание, удаление конечных продуктов обмена веществ. Транспорт веществ. *Движения.* Рост, развитие и размножение растений. Половое размножение растений. *Оплодотворение у цветковых растений.* Вегетативное размножение растений. Приемы выращивания и размножения растений и ухода за ними. Космическая роль зеленых растений.

Многообразие растений

Классификация растений. Водоросли – низшие растения. Многообразие водорослей. Высшие споровые растения (мхи, папоротники, хвощи, плауны), отличительные особенности и многообразие. Отдел Голосеменные, отличительные особенности и многообразие. Отдел Покрытосеменные (Цветковые), отличительные особенности. Классы Однодольные и Двудольные. Многообразие цветковых растений. Меры профилактики заболеваний, вызываемых растениями.

Царство Бактерии

Бактерии, их строение и жизнедеятельность. Роль бактерий в природе, жизни человека. Меры профилактики заболеваний, вызываемых бактериями. *Значение работ Р. Коха и Л. Пастера.*

Царство Грибы

Отличительные особенности грибов. Многообразие грибов. Роль грибов в природе, жизни человека. Грибы-паразиты. Съедобные и ядовитые грибы. Первая помощь при отравлении грибами. Меры профилактики заболеваний, вызываемых грибами. Лишайники, их роль в природе и жизни человека.

Царство Животные

Общее знакомство с животными. Животные ткани, органы и системы органов животных. *Организм животного как биосистема.* Многообразие и классификация животных. Среды обитания животных. Сезонные явления в жизни животных. Поведение животных (раздражимость, рефлексы и инстинкты). Разнообразие отношений животных в природе. Значение животных в природе и жизни человека.

Одноклеточные животные, или Простейшие

Общая характеристика простейших. *Происхождение простейших.* Значение простейших в природе и жизни человека. Пути заражения человека и животных паразитическими простейшими. Меры профилактики заболеваний, вызываемых одноклеточными животными.

Тип Кишечнополостные

Многоклеточные животные. Общая характеристика типа Кишечнополостные. Регенерация. *Происхождение кишечнополостных.* Значение кишечнополостных в природе и жизни человека.

Типы червей

Тип Плоские черви, общая характеристика. Тип Круглые черви, общая характеристика. Тип Кольчатые черви, общая характеристика. Паразитические плоские и круглые черви. Пути заражения человека и животных паразитическими червями. Меры профилактики заражения. Значение дождевых червей в почвообразовании. *Происхождение червей.*

Тип Моллюски

Общая характеристика типа Моллюски. Многообразие моллюсков. *Происхождение моллюсков* и их значение в природе и жизни человека.

Тип Членистоногие

Общая характеристика типа Членистоногие. Среды жизни. *Происхождение членистоногих.* Охрана членистоногих.

Класс Ракообразные. Особенности строения и жизнедеятельности ракообразных, их значение в природе и жизни человека.

Класс Паукообразные. Особенности строения и жизнедеятельности паукообразных, их значение в природе и жизни человека. Клещи – переносчики возбудителей заболеваний животных и человека. Меры профилактики.

Класс Насекомые. Особенности строения и жизнедеятельности насекомых. Поведение насекомых, инстинкты. Значение насекомых в природе и сельскохозяйственной деятельности человека. Насекомые –

вредители. *Меры по сокращению численности насекомых-вредителей. Насекомые, снижающие численность вредителей растений.* Насекомые – переносчики возбудителей и паразиты человека и домашних животных. Одомашненные насекомые: медоносная пчела и тутовый шелкопряд.

Тип Хордовые

Общая характеристика типа Хордовых. Подтип Бесчерепные. Ланцетник. Подтип Черепные, или Позвоночные. Общая характеристика надкласса Рыбы. Места обитания и внешнее строение рыб. Особенности внутреннего строения и процессов жизнедеятельности у рыб в связи с водным образом жизни. Размножение и развитие и миграция рыб в природе. Основные систематические группы рыб. Значение рыб в природе и жизни человека. Рыбоводство и охрана рыбных запасов.

Класс Земноводные. Общая характеристика класса Земноводные. Места обитания и распространение земноводных. Особенности внешнего строения в связи с образом жизни. Внутреннее строение земноводных. Размножение и развитие земноводных. *Происхождение земноводных.* Многообразие современных земноводных и их охрана. Значение земноводных в природе и жизни человека.

Класс Пресмыкающиеся. Общая характеристика класса Пресмыкающиеся. Места обитания, особенности внешнего и внутреннего строения пресмыкающихся. Размножение пресмыкающихся. *Происхождение* и многообразие древних пресмыкающихся. Значение пресмыкающихся в природе и жизни человека.

Класс Птицы. Общая характеристика класса Птицы. Места обитания и особенности внешнего строения птиц. Особенности внутреннего строения и жизнедеятельности птиц. Размножение и развитие птиц. *Сезонные явления в жизни птиц. Экологические группы птиц.* Происхождение птиц. Значение птиц в природе и жизни человека. Охрана птиц. Птицеводство. *Домашние птицы, приемы выращивания и ухода за птицами.*

Класс Млекопитающие. Общая характеристика класса Млекопитающие. Среды жизни млекопитающих. Особенности внешнего строения, скелета и мускулатуры млекопитающих. Органы полости тела. Нервная система и поведение млекопитающих, *рассудочное поведение.* Размножение и развитие млекопитающих. Происхождение млекопитающих. Многообразие млекопитающих. Млекопитающие – переносчики возбудителей опасных заболеваний. Меры борьбы с грызунами. Меры предосторожности и первая помощь при укусах животных. Экологические группы млекопитающих. Сезонные явления в жизни млекопитающих. Происхождение и значение млекопитающих. Охрана млекопитающих. Важнейшие породы домашних млекопитающих. Приемы выращивания и ухода за домашними млекопитающими. *Многообразие птиц и млекопитающих родного края.*

Человек и его здоровье

Введение в науки о человеке

Значение знаний об особенностях строения и жизнедеятельности организма человека для самопознания и сохранения здоровья. Комплекс наук, изучающих организм человека. Научные методы изучения человеческого организма (наблюдение, измерение, эксперимент). Место человека в системе животного мира. Сходства и отличия человека и животных. Особенности человека как социального существа. Происхождение современного человека. Расы.

Общие свойства организма человека

Клетка – основа строения, жизнедеятельности и развития организмов. Строение, химический состав, жизненные свойства клетки. Ткани, органы и системы органов организма человека, их строение и

функции. Организм человека как биосистема. Внутренняя среда организма (кровь, лимфа, тканевая жидкость).

Нейрогуморальная регуляция функций организма

Регуляция функций организма, способы регуляции. Механизмы регуляции функций.

Нервная система: центральная и периферическая, соматическая и вегетативная. Нейроны, нервы, нервные узлы. Рефлекторный принцип работы нервной системы. Рефлекторная дуга. Спинной мозг. Головной мозг. Большие полушария головного мозга. *Особенности развития головного мозга человека и его функциональная асимметрия.* Нарушения деятельности нервной системы и их предупреждение.

Железы и их классификация. Эндокринная система. Гормоны, их роль в регуляции физиологических функций организма. Железы внутренней секреции: гипофиз, *эпифиз*, щитовидная железа, надпочечники. Железы смешанной секреции: поджелудочная и половые железы. Регуляция функций эндокринных желез.

Опора и движение

Опорно-двигательная система: строение, функции. Кость: химический состав, строение, рост. Соединение костей. Скелет человека. Особенности скелета человека, связанные с прямохождением и трудовой деятельностью. Влияние факторов окружающей среды и образа жизни на развитие скелета. Мышцы и их функции. Значение физических упражнений для правильного формирования скелета и мышц. Гиподинамия. Профилактика травматизма. Первая помощь при травмах опорно-двигательного аппарата.

Кровь и кровообращение

Функции крови или лимфы. Поддержание постоянства внутренней среды. *Гомеостаз.* Состав крови. Форменные элементы крови: эритроциты, лейкоциты, тромбоциты. Группы крови. Резус-фактор. Переливание крови. Свертывание крови. Иммуитет. Факторы, влияющие на иммунитет. *Значение работ Л. Пастера и И.И. Мечникова в области иммунитета.* Роль прививок в борьбе с инфекционными заболеваниями. Кровеносная и лимфатическая системы: строение, функции. Строение сосудов. Движение крови по сосудам. Строение и работа сердца. Сердечный цикл. Пульс. Давление крови. *Движение лимфы по сосудам.* Гигиена сердечно-сосудистой системы. Профилактика сердечно-сосудистых заболеваний. Виды кровотечений, приемы оказания первой помощи при кровотечениях.

Дыхание

Дыхательная система: строение и функции. Этапы дыхания. Легочные объемы. Газообмен в легких и тканях. Регуляция дыхания. Гигиена дыхания. Вред табакокурения. Предупреждение распространения инфекционных заболеваний и соблюдение мер профилактики для защиты собственного организма. Первая помощь при остановке дыхания, спасении утопающего, отравлении угарным газом.

Пищеварение

Питание. Пищеварение. Пищеварительная система: строение и функции. Ферменты, роль ферментов в пищеварении. Обработка пищи в ротовой полости. Зубы и уход за ними. Слюна и слюнные железы. Глотание. Пищеварение в желудке. Желудочный сок. Аппетит. Пищеварение в тонком кишечнике. Роль печени и поджелудочной железы в пищеварении. Всасывание питательных веществ. Особенности пищеварения в толстом кишечнике. Вклад Павлова И. П. в изучение пищеварения. Гигиена питания, предотвращение желудочно-кишечных заболеваний.

Обмен веществ и энергии

Обмен веществ и превращение энергии. Две стороны обмена веществ и энергии. Обмен органических и неорганических веществ. Витамины. Проявление гиповитаминозов и авитаминозов, и меры их предупреждения. Энергетический обмен и питание. Пищевые рационы. Нормы питания. Регуляция обмена веществ.

Поддержание температуры тела. *Терморегуляция при разных условиях среды*. Покровы тела. Уход за кожей, волосами, ногтями. Роль кожи в процессах терморегуляции. Приемы оказания первой помощи при травмах, ожогах, обморожениях и их профилактика.

Выделение

Мочевыделительная система: строение и функции. Процесс образования и выделения мочи, его регуляция. Заболевания органов мочевыделительной системы и меры их предупреждения.

Размножение и развитие

Половая система: строение и функции. Оплодотворение и внутриутробное развитие. *Роды*. Рост и развитие ребенка. Половое созревание. Наследование признаков у человека. Наследственные болезни, их причины и предупреждение. Роль генетических знаний в планировании семьи. Забота о репродуктивном здоровье. Инфекции, передающиеся половым путем и их профилактика. ВИЧ, профилактика СПИДа.

Сенсорные системы (анализаторы)

Органы чувств и их значение в жизни человека. Сенсорные системы, их строение и функции. Глаз и зрение. Оптическая система глаза. Сетчатка. Зрительные рецепторы: палочки и колбочки. Нарушения зрения и их предупреждение. Ухо и слух. Строение и функции органа слуха. Гигиена слуха. Органы равновесия, мышечного чувства, осязания, обоняния и вкуса. Взаимодействие сенсорных систем. Влияние экологических факторов на органы чувств.

Высшая нервная деятельность

Высшая нервная деятельность человека, *работы И. М. Сеченова, И. П. Павлова, А. А. Ухтомского и П. К. Анохина*. Безусловные и условные рефлексы, их значение. Познавательная деятельность мозга. Эмоции, память, мышление, речь. Сон и бодрствование. Значение сна. Предупреждение нарушений сна. Особенности психики человека: осмысленность восприятия, словесно-логическое мышление, способность к накоплению и передаче из поколения в поколение информации. Индивидуальные особенности личности: способности, темперамент, характер, одаренность. Психология и поведение человека. Цели и мотивы деятельности. *Значение интеллектуальных, творческих и эстетических потребностей*. Роль обучения и воспитания в развитии психики и поведения человека.

Здоровье человека и его охрана

Здоровье человека. Соблюдение санитарно-гигиенических норм и правил здорового образа жизни. Укрепление здоровья: аутотренинг, закаливание, двигательная активность, сбалансированное питание. Влияние физических упражнений на органы и системы органов. Защитно-приспособительные реакции организма. Факторы, нарушающие здоровье (гиподинамия, курение, употребление алкоголя, несбалансированное питание, стресс). Культура отношения к собственному здоровью и здоровью окружающих.

Человек и окружающая среда. *Значение окружающей среды как источника веществ и энергии. Социальная и природная среда, адаптации к ним. Краткая характеристика основных форм труда. Рациональная организация труда и отдыха*. Соблюдение правил поведения в окружающей среде, в опасных и чрезвычайных ситуациях, как основа безопасности собственной жизни. Зависимость здоровья человека от состояния окружающей среды.

Общие биологические закономерности

Биология как наука

Научные методы изучения, применяемые в биологии: наблюдение, описание, эксперимент. Гипотеза, модель, теория, их значение и использование в повседневной жизни. Биологические науки. Роль биологии в формировании естественно-научной картины мира. Основные признаки живого. Уровни организации живой природы. *Живые природные объекты как система. Классификация живых природных объектов.*

Клетка

Клеточная теория. Клеточное строение организмов как доказательство их родства, единства живой природы. Строение клетки: клеточная оболочка, плазматическая мембрана, цитоплазма, ядро, органоиды. Многообразие клеток. Обмен веществ и превращение энергии в клетке. Хромосомы и гены. *Нарушения в строении и функционировании клеток – одна из причин заболевания организма.* Деление клетки – основа размножения, роста и развития организмов.

Организм

Клеточные и неклеточные формы жизни. Вирусы. Одноклеточные и многоклеточные организмы. Особенности химического состава организмов: неорганические и органические вещества, их роль в организме. Обмен веществ и превращения энергии – признак живых организмов. *Питание, дыхание, транспорт веществ, удаление продуктов обмена, координация и регуляция функций, движение и опора у растений и животных.* Рост и развитие организмов. Размножение. Бесполое и половое размножение. Половые клетки. Оплодотворение. Наследственность и изменчивость – свойства организмов. Наследственная и ненаследственная изменчивость. Приспособленность организмов к условиям среды.

Вид

Вид, признаки вида. Вид как основная систематическая категория живого. Популяция как форма существования вида в природе. Популяция как единица эволюции. Ч. Дарвин – основоположник учения об эволюции. Основные движущие силы эволюции в природе. Результаты эволюции: многообразие видов, приспособленность организмов к среде обитания. *Усложнение растений и животных в процессе эволюции. Происхождение основных систематических групп растений и животных.* Применение знаний о наследственности, изменчивости и искусственном отборе при выведении новых пород животных, сортов растений и штаммов микроорганизмов.

Экосистемы

Экология, экологические факторы, их влияние на организмы. Экосистемная организация живой природы. Экосистема, ее основные компоненты. Структура экосистемы. Пищевые связи в экосистеме. Взаимодействие популяций разных видов в экосистеме. Естественная экосистема (биогеоценоз). Агроэкосистема (агроценоз) как искусственное сообщество организмов. *Круговорот веществ и поток энергии в биогеоценозах.* Биосфера – глобальная экосистема. В. И. Вернадский – основоположник учения о биосфере. Структура биосферы. Распространение и роль живого вещества в биосфере. *Ноосфера. Краткая история эволюции биосферы.* Значение охраны биосферы для сохранения жизни на Земле. Биологическое разнообразие как основа устойчивости биосферы. Современные экологические проблемы, их влияние на собственную жизнь и жизнь окружающих людей. Последствия деятельности человека в экосистемах. Влияние собственных поступков на живые организмы и экосистемы.

Примерный список лабораторных и практических работ по разделу «Живые организмы»:

1. Изучение устройства увеличительных приборов и правил работы с ними;

2. Приготовление микропрепарата кожицы чешуи лука (мякоти плода томата);
3. Изучение органов цветкового растения;
4. Изучение строения позвоночного животного;
5. *Выявление передвижение воды и минеральных веществ в растении;*
6. Изучение строения семян однодольных и двудольных растений;
7. *Изучение строения водорослей;*
8. Изучение внешнего строения мхов (на местных видах);
9. Изучение внешнего строения папоротника (хвоща);
10. Изучение внешнего строения хвои, шишек и семян голосеменных растений;
11. Изучение внешнего строения покрытосеменных растений;
12. Определение признаков класса в строении растений;
13. *Определение до рода или вида нескольких травянистых растений одного-двух семейств;*
14. Изучение строения плесневых грибов;
15. Вегетативное размножение комнатных растений;
16. Изучение строения и передвижения одноклеточных животных;
17. *Изучение внешнего строения дождевого червя, наблюдение за его передвижением и реакциями на раздражения;*
18. Изучение строения раковин моллюсков;
19. Изучение внешнего строения насекомого;
20. Изучение типов развития насекомых;
21. Изучение внешнего строения и передвижения рыб;
22. Изучение внешнего строения и перьевого покрова птиц;
23. Изучение внешнего строения, скелета и зубной системы млекопитающих.

Примерный список экскурсий по разделу «Живые организмы»:

1. Многообразие животных;
2. Осенние (зимние, весенние) явления в жизни растений и животных;
3. Разнообразие и роль членистоногих в природе родного края;
4. Разнообразие птиц и млекопитающих местности проживания (экскурсия в природу, зоопарк или музей).

Примерный список лабораторных и практических работ по разделу «Человек и его здоровье»:

1. Выявление особенностей строения клеток разных тканей;
2. *Изучение строения головного мозга;*
3. *Выявление особенностей строения позвонков;*
4. Выявление нарушения осанки и наличия плоскостопия;
5. Сравнение микроскопического строения крови человека и лягушки;
6. Подсчет пульса в разных условиях. *Измерение артериального давления;*
7. *Измерение жизненной емкости легких. Дыхательные движения.*
8. Изучение строения и работы органа зрения.

Примерный список лабораторных и практических работ по разделу «Общебиологические закономерности»:

1. Изучение клеток и тканей растений и животных на готовых микропрепаратах;
2. Выявление изменчивости организмов;

3. Выявление приспособлений у организмов к среде обитания (на конкретных примерах).

Примерный список экскурсий по разделу «Общебиологические закономерности»:

1. Изучение и описание экосистемы своей местности.
2. *Многообразие живых организмов (на примере парка или природного участка).*
3. *Естественный отбор - движущая сила эволюции.*

Региональный компонент: «Природные зоны РТ» «Отдел Покрытосеменные. Редкие и исчезающие виды растений РТ»

2.2.2.14.Химия

В системе естественно-научного образования химия как учебный предмет занимает важное место в познании законов природы, формировании научной картины мира, создании основы химических знаний, необходимых для повседневной жизни, навыков здорового и безопасного для человека и окружающей его среды образа жизни, а также в воспитании экологической культуры.

Успешность изучения химии связана с овладением химическим языком, соблюдением правил безопасной работы при выполнении химического эксперимента, осознанием многочисленных связей химии с другими предметами школьного курса.

Программа включает в себя основы неорганической и органической химии. Главной идеей программы является создание базового комплекса опорных знаний по химии, выраженных в форме, соответствующей возрасту обучающихся.

В содержании данного курса представлены основополагающие химические теоретические знания, включающие изучение состава и строения веществ, зависимости их свойств от строения, прогнозирование свойств веществ, исследование закономерностей химических превращений и путей управления ими в целях получения веществ и материалов.

Теоретическую основу изучения неорганической химии составляет атомно-молекулярное учение, Периодический закон Д.И. Менделеева с краткими сведениями о строении атома, видах химической связи, закономерностях протекания химических реакций.

В изучении курса значительная роль отводится химическому эксперименту: проведению практических и лабораторных работ, описанию результатов ученического эксперимента, соблюдению норм и правил безопасной работы в химической лаборатории.

Реализация данной программы в процессе обучения позволит обучающимся усвоить ключевые химические компетенции и понять роль и значение химии среди других наук о природе.

Изучение предмета «Химия» в части формирования у обучающихся научного мировоззрения, освоения общенаучных методов (наблюдение, измерение, эксперимент, моделирование), освоения практического применения научных знаний основано на межпредметных связях с предметами: «Биология», «География», «История», «Литература», «Математика», «Основы безопасности жизнедеятельности», «Русский язык», «Физика», «Экология».

Первоначальные химические понятия

Предмет химии. *Тела и вещества. Основные методы познания: наблюдение, измерение, эксперимент.* Физические и химические явления. Чистые вещества и смеси. Способы разделения смесей. Атом. Молекула. Химический элемент. Знаки химических элементов. Простые и сложные вещества. Валентность. *Закон постоянства состава вещества.* Химические формулы. Индексы. Относительная атомная и молекулярная массы. Массовая доля химического элемента в соединении. Закон сохранения

массы веществ. Химические уравнения. Коэффициенты. Условия и признаки протекания химических реакций. Моль – единица количества вещества. Молярная масса.

Кислород. Водород

Кислород – химический элемент и простое вещество. *Озон. Состав воздуха.* Физические и химические свойства кислорода. Получение и применение кислорода. *Тепловой эффект химических реакций. Понятие об экзо- и эндотермических реакциях.* Водород – химический элемент и простое вещество. Физические и химические свойства водорода. Получение водорода в лаборатории. *Получение водорода в промышленности. Применение водорода.* Закон Авогадро. Молярный объем газов. Качественные реакции на газообразные вещества (кислород, водород). Объемные отношения газов при химических реакциях.

Вода. Растворы

Вода в природе. Круговорот воды в природе. Физические и химические свойства воды. Растворы. *Растворимость веществ в воде.* Концентрация растворов. Массовая доля растворенного вещества в растворе.

Основные классы неорганических соединений

Оксиды. Классификация. Номенклатура. *Физические свойства оксидов.* Химические свойства оксидов. *Получение и применение оксидов.* Основания. Классификация. Номенклатура. *Физические свойства оснований. Получение оснований.* Химические свойства оснований. Реакция нейтрализации. Кислоты. Классификация. Номенклатура. *Физические свойства кислот. Получение и применение кислот.* Химические свойства кислот. Индикаторы. Изменение окраски индикаторов в различных средах. Соли. Классификация. Номенклатура. *Физические свойства солей. Получение и применение солей.* Химические свойства солей. Генетическая связь между классами неорганических соединений. *Проблема безопасного использования веществ и химических реакций в повседневной жизни. Токсичные, горючие и взрывоопасные вещества. Бытовая химическая грамотность.*

Строение атома. Периодический закон и периодическая система химических элементов Д.И. Менделеева

Строение атома: ядро, энергетический уровень. *Состав ядра атома: протоны, нейтроны. Изотопы.* Периодический закон Д.И. Менделеева. Периодическая система химических элементов Д.И. Менделеева. Физический смысл атомного (порядкового) номера химического элемента, номера группы и периода периодической системы. Строение энергетических уровней атомов первых 20 химических элементов периодической системы Д.И. Менделеева. Закономерности изменения свойств атомов химических элементов и их соединений на основе положения в периодической системе Д.И. Менделеева и строения атома. Значение Периодического закона Д.И. Менделеева.

Строение веществ. Химическая связь

Электроотрицательность атомов химических элементов. Ковалентная химическая связь: неполярная и полярная. *Понятие о водородной связи и ее влиянии на физические свойства веществ на примере воды.* Ионная связь. Металлическая связь. *Типы кристаллических решеток (атомная, молекулярная, ионная, металлическая).* *Зависимость физических свойств веществ от типа кристаллической решетки.*

Химические реакции

Понятие о скорости химической реакции. Факторы, влияющие на скорость химической реакции. *Понятие о катализаторе.* Классификация химических реакций по различным признакам: числу и

составу исходных и полученных веществ; изменению степеней окисления атомов химических элементов; поглощению или выделению энергии. Электролитическая диссоциация. Электролиты и неэлектролиты. Ионы. Катионы и анионы. Реакции ионного обмена. Условия протекания реакций ионного обмена. Электролитическая диссоциация кислот, щелочей и солей. Степень окисления. Определение степени окисления атомов химических элементов в соединениях. Окислитель. Восстановитель. Сущность окислительно-восстановительных реакций.

Неметаллы IV – VII групп и их соединения

Положение неметаллов в периодической системе химических элементов Д.И. Менделеева. Общие свойства неметаллов. Галогены: физические и химические свойства. Соединения галогенов: хлороводород, хлороводородная кислота и ее соли. Сера: физические и химические свойства. Соединения серы: сероводород, сульфиды, оксиды серы. Серная, *сернистая и сероводородная кислоты* и их соли. Азот: физические и химические свойства. Аммиак. Соли аммония. Оксиды азота. Азотная кислота и ее соли. Фосфор: физические и химические свойства. Соединения фосфора: оксид фосфора (V), ортофосфорная кислота и ее соли. Углерод: физические и химические свойства. *Аллотропия углерода: алмаз, графит, карбин, фуллерены*. Соединения углерода: оксиды углерода (II) и (IV), угольная кислота и ее соли. *Кремний и его соединения*.

Металлы и их соединения

Положение металлов в периодической системе химических элементов Д.И. Менделеева. Металлы в природе и общие способы их получения. Общие физические свойства металлов. Общие химические свойства металлов: реакции с неметаллами, кислотами, солями. Электрохимический ряд напряжений металлов. Щелочные металлы и их соединения. Щелочноземельные металлы и их соединения. Алюминий. Амфотерность оксида и гидроксида алюминия. Железо. Соединения железа и их свойства: оксиды, гидроксиды и соли железа (II и III).

Первоначальные сведения об органических веществах

Первоначальные сведения о строении органических веществ. Углеводороды: метан, этан, этилен. *Источники углеводородов: природный газ, нефть, уголь*. Кислородсодержащие соединения: спирты (метанол, этанол, глицерин), карбоновые кислоты (уксусная кислота, аминоксусная кислота, стеариновая и олеиновая кислоты). Биологически важные вещества: жиры, глюкоза, белки. *Химическое загрязнение окружающей среды и его последствия*.

Типы расчетных задач:

1. Вычисление массовой доли химического элемента по формуле соединения.
Установление простейшей формулы вещества по массовым долям химических элементов.
2. Вычисления по химическим уравнениям количества, объема, массы вещества по количеству, объему, массе реагентов или продуктов реакции.
3. Расчет массовой доли растворенного вещества в растворе.

Примерные темы практических работ:

1. Лабораторное оборудование и приемы обращения с ним. Правила безопасной работы в химической лаборатории.
2. Очистка загрязненной поваренной соли.
3. Признаки протекания химических реакций.
4. Получение кислорода и изучение его свойств.

5. Получение водорода и изучение его свойств.
6. Приготовление растворов с определенной массовой долей растворенного вещества.
7. Решение экспериментальных задач по теме «Основные классы неорганических соединений».
8. Реакции ионного обмена.
9. *Качественные реакции на ионы в растворе.*
10. *Получение аммиака и изучение его свойств.*
11. *Получение углекислого газа и изучение его свойств.*
12. Решение экспериментальных задач по теме «Неметаллы IV – VII групп и их соединений».
13. Решение экспериментальных задач по теме «Металлы и их соединения».

2.2.2.15. Изобразительное искусство

Программа учебного предмета «Изобразительное искусство» ориентирована на развитие компетенций в области освоения культурного наследия, умения ориентироваться в различных сферах мировой художественной культуры, на формирование у обучающихся целостных представлений об исторических традициях и ценностях русской художественной культуры.

В программе предусмотрена практическая художественно-творческая деятельность, аналитическое восприятие произведений искусства. Программа включает в себя основы разных видов визуально-пространственных искусств - живописи, графики, скульптуры, дизайна, архитектуры, народного и декоративно-прикладного искусства, театра, фото- и киноискусства.

Отличительной особенностью программы является новый взгляд на предмет

«Изобразительное искусство», суть которого заключается в том, что искусство в нем рассматривается как особая духовная сфера, концентрирующая в себе колоссальный эстетический, художественный и нравственный мировой опыт. Как целостность, состоящая из народного искусства и профессионально-художественного, проявляющихся и живущих по своим законам и находящихся в постоянном взаимодействии.

Связующим звеном предмета «Изобразительного искусства» с другими предметами является художественный образ, созданный средствами разных видов искусства и создаваемый обучающимися в различных видах художественной деятельности.

Изучение предмета «Изобразительное искусство» построено на освоении общенаучных методов (наблюдение, измерение, эксперимент, моделирование), освоении практического применения знаний и основано на межпредметных связях с предметами: «История России», «Обществознание», «География», «Математика», «Технология».

Учебный предмет «Изобразительное искусство» объединяет в единую образовательную структуру практическую художественно-творческую деятельность, художественно-эстетическое восприятие произведений искусства и окружающей действительности. Изобразительное искусство как школьная дисциплина имеет интегративный характер, она включает в себя основы разных видов визуально-пространственных искусств - живописи, графики, скульптуры, дизайна, архитектуры, народного и декоративно-прикладного искусства, изображения в зрелищных и экранных искусствах. Содержание предмета «Изобразительное искусство» в основной школе построено по принципу углубленного изучения каждого вида искусства. Каждый раздел программы включает блоки, отражающие деятельностный характер и коммуникативно-нравственную сущность художественного образования:

Тема 5 класса — «**Декоративно-прикладное искусство в жизни человека**» — посвящена изучению группы декоративных искусств, в которых сильна связь с фольклором, с народными корнями

искусства. Здесь в наибольшей степени раскрывается свойственный детству наивнодекоративный язык изображения, игровая атмосфера, присущая как народным формам, так и декоративным функциям искусства в современной жизни. При изучении темы этого года необходим акцент на местные художественные традиции и конкретные промыслы.

Тема 6 и 7 классов — **«Изобразительное искусство в жизни человека»** — посвящена изучению собственно изобразительного искусства. У учащихся формируются основы грамотности художественного изображения (рисунок и живопись), понимание основ изобразительного языка. Изучая язык искусства, ребенок сталкивается с его бесконечной изменчивостью в истории искусства. Изучая изменения языка искусства, изменения как будто бы внешние, он на самом деле проникает в сложные духовные процессы, происходящие в обществе и культуре.

5 класс

Древние корни народного искусства:

Традиционные образы народного искусства – солярные знаки, птица, мать-земля, древо жизни – как выражение мифопоэтических представлений человека о мире, как память народа. Декоративные изображения как обозначение жизненно важных для человека смыслов, их условносимволический характер.

Единство конструкции и декора в традиционном русском жилище. Отражение картины мира в образном строе избы.

Устройство внутреннего пространства крестьянского дома, его символика. Жизненно важные центры в крестьянском доме: печь, красный угол, круг предметов быта. Единство пользы и красоты.

Русские прялки, деревянная посуда, предметы труда – область конструктивной фантазии, умелого владения материалом. Крестьянская вышивка. Условность языка орнамента, его символическое значение. Особенности орнаментального построения в вышивках полотенец.

Народный праздничный костюм. Северорусский и южнорусский комплекс одежды. Разнообразие форм и украшений народного праздничного костюма. Формы и декор женских головных уборов. Выражение идеи целостности мира, нерасторжимая связь земного и небесного в образном строе народной праздничной одежды.

Связь времен в народном искусстве:

Календарные народные праздники – это способ участия человека, связанного с землей, в событиях природы, это коллективное ощущение целостности мира. Обрядовые действия народного праздника, их символическое знание.

Живучесть древних образов в современных народных игрушках, их сказочный реализм. Особенности пластической формы глиняных игрушек, принадлежащих различным художественным промыслам. Единство формы и декора в игрушке. Цветовой строй и основные элементы росписи игрушек.

Из истории развития гжельской керамики, слияние промысла с художественной промышленностью. Разнообразие и скульптурность посудных форм, единство формы и декора. Особенности гжельской росписи

Из истории развития Городецкой росписи. Рассмотрение произведений Городецкого промысла. Единство формы предмета и его декора. Главные герои росписи, основные элементы декоративной композиции. Приемы росписи.

Из истории художественного промысла Хохломы и Жостова. Основные приемы росписи. Создание в живописи эффекта освещенности, объемности.

Декор – человек, общество, время:

Роль декоративного искусства в жизни общества, в регламентации норм жизни его членов, в различии людей по социальной принадлежности.

Декоративное искусство Древнего Египта. Подчеркивание власти, могущества, знатности египетских фараонов с помощью декоративного искусства. Символика украшений и цвета. Отличие одежд высших и низших слоев общества.

Одежда – знак положения человека в обществе. Декоративное искусство Древнего Китая и искусства Западной Европы 17 века (эпоха барокко).

Декоративность, орнаментальность, изобразительная условность искусства геральдики. Герб возник как знак достоинств его владельца, символ чести рода. Сегодня это отличительный знак любого сообщества – государства, страны, города. =, символизирующий отличие от других.

Декоративное искусство в современном мире:

Многообразие материалов и техник современного декоративно-прикладного искусства (керамика, стекло, гобелен, роспись по ткани)

Новое понимание красоты современными мастерами декоративно-прикладного искусства. Пластический язык материала и его роль в создании художественного образа. Роль выразительных средств в построении декоративной композиции в конкретном материале. Творческая интерпретация древних образов народного искусства в работах современных художников. Коллективный творческий проект декоративной работы.

6 класс

Виды изобразительного искусства и основы образного языка:

Виды искусства, их деление на группы: изобразительные, конструктивные, декоративные.

Виды изобразительного искусства: живопись, графика, скульптура. Художественные материалы и их выразительность в изобразительном искусстве.

Рисунок – основа мастерства художника. Виды рисунка. Подготовительный этап. Зарисовка. Набросок с натуры. Учебный рисунок. Рисунок как самостоятельное графическое произведение.

Выразительные свойства линии, виды и характер линии. Условность и образность линейного изображения. Ритм линий, ритмическая организация листа. Линейные графические рисунки известных художников.

Пятно в изобразительном искусстве. Роль пятна в изображении и его выразительные возможности.

Понятие силуэта. Тон и тональные отношения: темное-светлое. Тональная шкала. Линия и пятно.

Основные и составные цвета. Дополнительные цвета. Цветовой круг. Теплые и холодные цвета. Цветовой контраст. Насыщенность цвета.

Понятие «локальный цвет», «тон», «колорит», «гармония цвета». Живое смешение красок. Выражение в живописи эмоциональных состояний.

Выразительные возможности объемного изображения. Связь объема с окружающим пространством и освещением. Художественные материалы в скульптуре: глина, камень, металл, дерево, - их выразительные свойства.

Мир наших вещей. Натюрморт:

Изображение как познание окружающего мира и отношение к нему человека. Выражение авторского отношения к изображаемому. Почему люди хранят произведения изобразительного искусства и высоко ценят, передавая из поколения в поколение.

Появление жанра натюрморта. Натюрморт в живописи, графике, скульптуре. Многообразие форм в мире. Понятие формы. Линейные, плоскостные и объемные формы. Плоские геометрические тела. Формы простые и сложные.

Плоскость и объем. Изображение как окно в мир. Перспектива как способ изображения на плоскости предметов в пространстве. Правила объемного изображения геометрических тел. Понятие ракурса.

Освещение как средство выявления объема предмета. Понятия «свет. Блик, полутьма, собственная тень, рефлекс, падающая тень». Свет как средство организации композиции в картине. Графическое изображение натюрмортов. Натюрморт как выражение художником своих переживаний и представлений об окружающем мире. Материалы и инструменты художника и выразительность художественных техник.

Гравюра и ее виды. Выразительные возможности гравюры. Печатная форма и оттиск.

Цветовая организация натюрморта – ритм цветовых пятен. Выражение цветом в натюрморте настроений и переживаний художника.

Вглядываясь в человека. Портрет:

История возникновения портрета. Портрет как образ определенного реального человека. Парадный и лирический портреты. Проблема сходства в портрете. Выражение в портрете характера человека, его внутреннего мира. Портрет в живописи, графике, скульптуре. Великие художники-портретисты.

Закономерности в конструкции головы человека. Большая цельная форма головы и ее части. Пропорции лица. Повороты и ракурсы головы. Соотношение лицевой и черепной частей головы, соотношение головы и шеи. Большая форма и детализация. Закономерности конструкции и бесконечность индивидуальных особенностей и физиономических типов.

Образ человека в графическом портрете.

Человек - основной предмет изображения в скульптуре. Выразительные возможности скульптуры. Материал скульптуры. Характер человека и образ эпохи в скульптурном портрете.

Правда жизни и язык искусства. Художественное преувеличение. Сатирические образы в искусстве. Карикатура. Дружеский шарж. Изменение образа человека при различном освещении.

Роль и место живописного портрета в истории искусства. Роль рук в раскрытии образов портретируемого.

Цветовое решение образа в портрете. Цвет как выражение настроения и характера героя портрета. Выражение творческой индивидуальности художника в создании им портретных образов. Индивидуальность образного языка в произведениях великих художников.

Человек и пространство в изобразительном искусстве:

Предмет изображения и картина мира в изобразительном искусстве. Тематическая картина: бытовой и исторические жанры. Перспективы в изобразительном искусстве. Перспектива – учение о способах передачи глубины пространства. Плоскость картины. Точка зрения. Горизонт и его высота. Уменьшение удаленных предметов. Точка схода. Правила воздушной перспективы.

Пейзаж как самостоятельный жанр в искусстве. Пейзаж-настроение как отклик на переживание художника. Многообразие форм и красок окружающего мира. Изменчивость состояния природы в течении суток. Красота разных состояний в природе: утро, вечер, сумрак, туман, полдень.

Разные образы города в истории искусства. Работа над графической композицией «Городской пейзаж».

7 класс

Изображение фигуры человека:

Изображение фигуры человека в древних культурах Египта, Ассирии, Индии. Изображение человека в искусстве древней Греции: красота и совершенство конструкции идеального тела человека.

Пропорции, постоянные для фигуры, и их индивидуальная изменчивость. Схема движения фигуры человека. Пластика и выразительность фигуры человека. Скульптурное изображение человека в искусстве Древнего Египта, скульптуре Средневековья.

Набросок как вид рисунка, особенности и виды набросков.

Главное и второстепенное в изображении. Образная выразительность фигуры; форма и складки одежды на фигуре человека.

Проявление внутреннего мира человека в его внешнем облике. Соединение двух путей поиска красоты человека: первый – духовная красота человека в античном искусстве; второй – духовная красота в искусстве средних веков, Византийском искусстве, русской иконописи и готическом искусстве Европы. Драматический образ человека.

Поэзия повседневности:

Картина мира и представления о ценностях жизни в изображении повседневности у разных народов. Изображение труда и повседневных занятий человека в искусстве древних восточных цивилизаций. Бытовые темы и их поэтическое воплощение из Китая и Японии, Индии, в восточной миниатюре.

Понятие «жанр» в системе жанров изобразительного искусства. Жанры в живописи, графике, скульптуре. Подвижность границ между жанрами. Бытовой, исторический, мифологический жанры и тематическое богатство внутри них. Бытовой жанр в искусстве.

Понятие сюжета, темы и содержания в произведениях изобразительного искусства. Разница между сюжетом и содержанием. Разное содержание в картинах с похожим сюжетом.

Произведения искусства на темы будней и их значение в понимании человеком своего бытия. Умение видеть значимость каждого момента жизни.

Бытовые сюжеты на темы жизни в прошлом. Интерес к истории и укладу жизни своего народа. Образ прошлого, созданный художниками, и его значение в представлении народа о самом себе.

Сюжеты праздника. Праздник как яркое проявление народного духа, национального характера. Праздник – это игра, танцы, песни, неожиданные ситуации, карнавал, т.е. превращение обычного в необычное.

Великие темы жизни:

Живопись монументальная и станковая. Монументальные росписи – фрески. Фрески в эпоху Возрождения. Мозаика. Появление станкового искусства. Обращенность монументального искусства к массе людей; станкового к индивидуальному восприятию. Темпера и масляная живопись.

Значение станковой картины в русском искусстве. Понимание роли живописной картины как события общественной жизни. Отношение к прошлому как понимание современности. Русские живописцы 19 столетия.

Этапы создания картины: эскизы – поиски композиции; рисунки, зарисовки и этюды – сбор натурального материала; подготовительный рисунок и процесс живописного исполнения произведения. Обобщение и детализация. Выразительность детали.

Венные темы в искусстве. Особый язык изображения в христианском искусстве Средних веков. древнерусская иконопись и ее особое значение. Великие русские иконописцы А.Рублев, Феофан Грек, Дионисий.

Роль монументальных памятников в формировании исторической памяти народа и в народном сознании. Героические образы в скульптуре. Памятники великим деятелям культуры. Мемориалы.

Множественность направлений и языков изображения в искусстве 20 века. Искусство светлой мечты и печали. Искусство протеста и борьбы. Драматизм изо. Трагические темы в искусстве середины века.

Реальность жизни и художественный образ:

Иллюстрация как форма взаимосвязи слова с изображением. Наглядность литературных событий и способность иллюстрации выражать глубинные смыслы литературного произведения, стиль автора, настроение и атмосферу произведения, а также своеобразие понимания его личностью художника, его отношение к предмету рассказа. Известные иллюстраторы книги.

Композиция как конструирование реальности в пространстве картины. Зрительная и смысловая организация пространства картины.

Понятие «художественный образ». Разные уровни понимания произведения изо: предметный уровень и уровень сюжета; уровень эмоциональной оценки, сопереживание; уровень ценностных представлений художника о мире в целом.

Произведения искусства – звенья культурной цепи.

Стиль как художественное выражение восприятия мира, свойственное людям данной культурной эпохи. Меняющиеся образы различных эпох и изменчивость языка искусства. Примеры различных больших стилей: готический, стиль мусульманского Востока, эпоха Возрождения, русский стиль 17 века, барокко и классицизм, модерн.

Примеры художественных направлений 20 века.

Соотношение всеобщего и личного в искусстве. Стиль автора и возрастание творческой свободы и оригинальной инициативы художника. Великие художники в истории искусства и их произведения.

Музеи мира: Третьяковская галерея, Эрмитаж и Русский музей, Лувр, Прадо, Метрополитен.

Местные музеи. Главная роль художественного музея в национальной и мировой культуре.

2.2.2.16. Музыка

Овладение основами музыкальных знаний в основной школе должно обеспечить формирование основ музыкальной культуры и грамотности как части общей и духовной культуры школьников, развитие музыкальных способностей обучающихся, а также способности к сопереживанию произведениям искусства через различные виды музыкальной деятельности, овладение практическими умениями и навыками в различных видах музыкально-творческой деятельности.

Освоение предмета «Музыка» направлено на:

- приобщение школьников к музыке как эмоциональному, нравственно- эстетическому феномену, осознание через музыку жизненных явлений, раскрывающих духовный опыт поколений;
- расширение музыкального и общего культурного кругозора школьников; воспитание их музыкального вкуса, устойчивого интереса к музыке своего народа и других народов мира, классическому и современному музыкальному наследию;
- развитие творческого потенциала, ассоциативности мышления, воображения, позволяющих проявить творческую индивидуальность в различных видах музыкальной деятельности;
- развитие способности к эстетическому освоению мира, способности оценивать произведения искусства по законам гармонии и красоты;

- овладение основами музыкальной грамотности в опоре на способность эмоционального восприятия музыки как живого образного искусства во взаимосвязи с жизнью, на специальную терминологию и ключевые понятия музыкального искусства, элементарную нотную грамоту.

В рамках продуктивной музыкально-творческой деятельности учебный предмет «Музыка» способствует формированию у обучающихся потребности в общении с музыкой в ходе дальнейшего духовно-нравственного развития, социализации, самообразования, организации содержательного культурного досуга на основе осознания роли музыки в жизни отдельного человека и общества, в развитии мировой культуры.

Изучение предмета «Музыка» в части формирования у обучающихся научного мировоззрения, освоения общенаучных методов (наблюдение, измерение, эксперимент, моделирование), освоения практического применения научных знаний основано на межпредметных связях с предметами: «Литература», «Русский язык», «Изобразительное искусство», «История», «География», «Математика» и др. Программа содержит перечень музыкальных произведений, используемых для обеспечения достижения образовательных результатов, по выбору образовательной организации. По усмотрению учителя музыкальный и теоретический материал разделов, связанных с народным музыкальным творчеством, может быть дополнен регионально- национальным компонентом.

Содержание курса 5 класса

Что роднит музыку с литературой и с изобразительным искусством.

Музыка как вид искусства

Интонация как носитель образного смысла. Многообразие связей музыки с литературой. Писатели и поэты о музыке и музыкантах. Многообразие интонационно-образных построений. Средства музыкальной выразительности в создании музыкального образа и характера музыки. Взаимосвязь музыки и речи на основе их интонационной общности и различий в вокальной музыке. Романс. Взаимодействие музыки и литературы в музыкальном театре. Опера «Садко» Н.А.Римского – Корсакова. Программная музыка. Круг музыкальных образов, их взаимосвязь и развитие. Разнообразие вокальной, инструментальной, вокально-инструментальной, камерной музыки (Песня без слов, баркарола). Писатели и поэты о музыке и музыкантах. Многообразие связей музыки с изобразительным искусством. Портрет в музыке и изобразительном искусстве. Образ Александра Невского в произведениях искусства. Картины природы в музыке и в изобразительном искусстве. Символика скульптуры, архитектуры, музыки. Небесное и земное в звуках и красках. Образ матери в произведениях русских и зарубежных композиторов и художников. Портрет Н.Паганини в музыке и изобразительном искусстве. Живописная музыка Чюрлениса. Круг музыкальных образов (героические, эпические), их взаимосвязь и развитие. Музыка о подвигах, о доблести, о славе.

Народное музыкальное творчество.

Характерные черты русской народной музыки. Основные жанры русской народной вокальной музыки. Устное народное музыкальное творчество в развитии общей культуры народа. Фольклор в музыке русских композиторов. А.Лядов «Кикимора». Роль фольклора в становлении профессионального музыкального искусства. Истоки и интонационное своеобразие, музыкального фольклора разных стран. Симфоническая сюита «Шехеразада» Н.А. Римского – Корсакова. Вторая жизнь песни. Обращение композиторов к народным истокам профессиональной музыки. Знакомство с музыкальной культурой, народным музыкальным творчеством своего региона. Н.Жиганов «Сюита на татарские темы» (Уфа-Чилэбе, Кара урман), Симфония «Сабантуй» (Матур булсын), Симфоническая

картина «Кырлай» Н.Жиганов. Балет «Шурале» Ф.Яруллина.

Русская музыка от эпохи средневековья до рубежа XIX-XX вв

Стилевые особенности в творчестве русских композиторов (Н.А. Римский-Корсаков, П.И. Чайковский, М.П. Мусоргский, С.В. Рахманинов). Романтизм в русской музыке. Опера «Садко» Н.А.Римского – Корсакова. Балет «Щелкунчик» П.Чайковского. Обращение композиторов к народным истокам профессиональной музыки. Духовная музыка русских композиторов. Музыка в православных храмах. Колокольность в музыке и изобразительном искусстве. Рахманинов «Сюита для двух фортепиано», М.Мусоргский Опера «Борис Годунов».

Зарубежная музыка от эпохи средневековья до рубежа XIX-XX вв

Венская классическая школа (В. Моцарт,). Основные жанры светской музыки (соната, симфония). Творчество композиторов-романтиков (Ф.Шопен) И.С. Бах – выдающийся музыкант эпохи Барокко. Полифония в музыке и в живописи. Венская классическая школа (Л. Бетховен). Основные жанры светской музыки (симфония). Музыка в католических в храмах. Органная музыка. А капелла. Духовная музыка зарубежных композиторов.

Русская и зарубежная музыкальная культура XX в

Знакомство с творчеством всемирно известных отечественных композиторов (С.С. Г.В. Свиридов, С.С. Прокофьев В.Гаврилин) Мюзикл. Знакомство с творчеством всемирно известных зарубежных композиторов XX столетия (К. Дебюсси, М.Равель) Многообразие стилей в зарубежной музыке XX века (импрессионизм).

Современная музыкальная жизнь

Панорама современной музыкальной жизни в России и за рубежом (Великие дирижеры мира)

Значение музыки в жизни человека

«Вечные» проблемы жизни в творчестве композиторов.

Содержание курса 6 класса

Мир образов вокальной и инструментальной музыки. Многообразие стилей в отечественной и зарубежной музыке XX века. Мир образов камерной и симфонической музыки.

Музыка как вид искусства

Многообразие интонационно-образных построений. Средства музыкальной выразительности в создании музыкального образа и характера музыки. Различные формы построения музыки, сонатно-симфонический цикл), их возможности в воплощении и развитии музыкальных образов. Круг музыкальных образов (лирические, драматические, героические, романтические, эпические и др.), их взаимосвязь и развитие. Мир образов вокальной и инструментальной музыки. Мир образов камерной и симфонической музыки.

Программная музыка. Символика скульптуры, архитектуры, музыки

Народное музыкальное творчество

Народное искусство Древней Руси. Характерные черты русской народной музыки. Основные жанры русской народной вокальной музыки. Различные исполнительские типы художественного общения (хоровое, соревновательное, сказительное). Музыкальный фольклор народов России.

Знакомство с музыкальной культурой, народным музыкальным творчеством своего региона. Р.Яхин – Шопен в татарской музыке. «Вальс – экспромт», «Ноктюрн» Р.Яхина

Русская музыка от эпохи средневековья до рубежа XIX-XX вв.

Древнерусская духовная музыка. Знаменный распев как основа древнерусской храмовой музыки.

Формирование русской классической музыкальной школы (М.И. Глинка). Стилиевые особенности в творчестве русских композиторов (М.И. Глинка, С.В. Рахманинов, П.И. Чайковский). Увертюра-фантазия «Ромео и Джульетта» П.И. Чайковского. Обращение композиторов к народным истокам профессиональной музыки. Роль фольклора в становлении профессионального музыкального искусства. Обряды и обычаи в фольклоре и творчестве композиторов. Романтизм в русской музыке. Старинный русский романс. Романс. «Фрески Софии Киевской» В. Кикта. Духовная музыка русских композиторов. «Перезвоны». Молитва. В. Гаврилин.

Зарубежная музыка от эпохи средневековья до рубежа XIX-XX вв.

Жанры зарубежной духовной и светской музыки в эпохи Возрождения и Барокко (фуга, месса, реквием). И.С. Бах – выдающийся музыкант эпохи Барокко. А. Вивальди. Венская классическая школа (Й. Гайдн, В. Моцарт, Л. Бетховен). Увертюра «Эгмонт» Л. Бетховена. Симфония №40 В. Моцарт. Основные жанры светской музыки (соната, симфония) Образы скорби и печали в музыке Д. Перголези. Творчество композиторов-романтиков Ф. Шопен, Ф. Шуберт.). Образы камерной музыки Ф. Шопена (ноктюрн, баллада). Образы песен зарубежных композиторов. Баллада «Лесной царь» Ф. Шуберт. Развитие жанров светской музыки (Концерт, камерная инструментальная музыка, программная увертюра).

Русская и зарубежная музыкальная культура XX в.

Многообразие стилей в отечественной и зарубежной музыке XX века Знакомство с творчеством всемирно известных зарубежных композиторов XX столетия (К. Орф).

Джаз: спиричуэл, блюз, симфоджаз – наиболее яркие композиторы и исполнители. Отечественные и зарубежные композиторы-песенники XX столетия. Обобщенное представление о современной музыке, ее разнообразии и характерных признаках. Авторская песня: прошлое и настоящее. Исполнители авторской песни – барды. Выдающиеся отечественные исполнители авторской песни. История становления авторской песни. Знакомство с творчеством всемирно известных отечественных композиторов XX столетия (Г.В. Свиридов) Образы симфонической музыки. «Метель». Г. Свиридов. Музыкальные иллюстрации к повести А.С. Пушкина

Знакомство с творчеством всемирно известных отечественных композиторов XX столетия (Прокофьев). Балет «Ромео и Джульетта» С. Прокофьева. Обобщенное представление о современной музыке, ее разнообразии и характерных признаках. Образы киномузыки. «Ромео и Джульетта» в кино 20 века. Мюзикл «Вестсайдская история» Л. Бернстайн. Электронная музыка. Современные технологии записи и воспроизведения музыки. Космический пейзаж в музыке.

Современная музыкальная жизнь

Наследие выдающихся отечественных (Ф.И. Шаляпин) и зарубежных исполнителей.

Значение музыки в жизни человека

Музыкальное искусство как воплощение жизненной красоты и жизненной правды. Стиль как отражение мироощущения композитора. Вечные темы искусства и жизни.

Стиль как отражение мироощущения композитора. Воздействие музыки на человека, ее роль в человеческом обществе. Связь времен в музыке.

Содержание курса 7 класса

Особенности музыкальной драматургии. Закономерности музыкальной драматургии в построении целого произведения и составляющих его частей, в логике их развития, особенностях воплощения музыкальных образов, их сопоставлении по принципу сходства или различия – в

повторении, варьировании, контрастном взаимодействии музыкальных интонаций, тем, эпизодов. В музыкальном театре. В концертном зале. Основные направления музыкальной культуры. Два направления музыкальной культуры. Музыка духовная и светская.

Музыка как вид искусства

Различные формы построения музыки (сюита, соната, сонатно- симфонический цикл), их возможности в воплощении и развитии музыкальных образов. Взаимодействие музыки и литературы в музыкальном театре.

Народное музыкальное творчество

Знакомство с музыкальной культурой, народным музыкальным творчеством своего региона. Истоки и интонационное своеобразие, музыкального фольклора разных стран. . Опера «Муса Джалиль» Н.Жиганова. . Музыкальная комедия «Башмачки» Ж.Файзи. Концерт №1 Р.Яхин.

Русская музыка от эпохи средневековья до рубежа XIX-XX вв

Формирование русской классической музыкальной школы (М.И. Глинка). Обращение композиторов к народным истокам профессиональной музыки. Романтизм в русской музыке. Традиции русской музыкальной классики, стилевые черты русской классической музыкальной школы. Древнерусская духовная музыка. Знаменный распев как основа древнерусской храмовой музыки. Основные жанры профессиональной музыки эпохи Просвещения: хоровой концерт, литургия. «Всенощная» С.Рахманинова. Творчество Березовского, Бортнянского.

Зарубежная музыка от эпохи средневековья до рубежа XIX-XX вв

Венская классическая школа (Й. Гайдн, В. Моцарт, Л. Бетховен). Творчество композиторов-романтиков (Шуберт, Шопен). И. Штраус – король вальса. Средневековая духовная музыка: григорианский хорал. Жанры зарубежной духовной и светской музыки в эпохи Возрождения и Барокко (мадригал, мотет, fuga, месса, реквием, шансон). И.С. Бах – выдающийся музыкант эпохи Барокко. «Высокая месса» И.С.Бах. Хорал.Венская классическая школа Развитие жанров светской музыки (камерная инструментальная и вокальная музыка, концерт, симфония, опера, балет).

Русская и зарубежная музыкальная культура XX в

Знакомство с творчеством всемирно известных отечественных композиторов. А.Г. Шнитке-композитор XX в. Кончерто гротто, Сюита в старинном стиле.

А.Хачатурян – композитор XX в. Музыка к драме М. Лермонтова «Маскарад». Концерт для скрипки с оркестром А.Хачатуряна.

Многообразие стилей в отечественной и зарубежной музыке XX века (импрессионизм). Симфоническая картина «Празднества» К.Дебюсси. Джаз: спиричуэл, блюз, симфоджаз – наиболее яркие композиторы и исполнители. Рапсодия в стиле блюз Д.Гершвин

Отечественные и зарубежные композиторы-песенники XX столетия. Обобщенное представление о современной музыке, ее разнообразии и характерных признаках. Авторская песня: прошлое и настоящее. Рок-музыка и ее отдельные направления (рок-опера.) Рок-опера «Юнона и Авось» А.Рыбникова. Рок- опера «Иисус Христос –суперзвезда».Л.Уэббер.

Современная музыкальная жизнь

Всемирные центры музыкальной культуры и музыкального образования. Панорама современной музыкальной жизни в России и за рубежом: концерты, конкурсы и фестивали (современной и классической музыки). Наследие выдающихся отечественных и зарубежных исполнителей классической музыки. Современные выдающиеся, композиторы, вокальные исполнители и инструментальные

коллективы. В.Гаврилин - советский и российский композитор, автор симфонических и хоровых произведений, песен, камерной музыки, музыки к кинофильмам. Балет «Анюта». В.Гаврилина. И.Дунаевский. Оперетта «Белая акация».

Значение музыки в жизни человека

Музыкальное искусство как воплощение жизненной красоты и жизненной правды. Стиль как отражение мироощущения композитора. «Вечные» проблемы жизни в творчестве композиторов. Своеобразие видения картины мира в национальных музыкальных культурах Востока и Запада. Преобразующая сила музыки как вида искусства.

Содержание курса 8 класса

Классика и современность. Традиции и новаторство.

Музыка как вид искусства

Многообразие интонационно-образных построений. Средства музыкальной выразительности в создании музыкального образа и характера музыки. Разнообразие вокальной, инструментальной, вокально-инструментальной, камерной, симфонической и театральной музыки. Различные формы построения музыки (двухчастная и трехчастная, вариации, рондо, сонатно-симфонический цикл, сюита), их возможности в воплощении и развитии музыкальных образов. Круг музыкальных образов (лирические, драматические, героические, романтические, эпические и др.), их взаимосвязь и развитие. Многообразие связей музыки с литературой. Взаимодействие музыки и литературы в музыкальном театре.

Русская музыка от эпохи средневековья до рубежа XIX-XX вв.

Обращение композиторов к народным истокам профессиональной музыки. Романтизм в русской музыке. Стилевые особенности в творчестве русских композиторов (А.П. Бородин, Чайковский, М.П. Мусоргский). «Симфония №5» П.Чайковского. Опера «Князь Игорь» А. Бородин. Балет. Роль фольклора в становлении профессионального музыкального искусства. Роль фольклора в становлении профессионального музыкального искусства.

Зарубежная музыка от эпохи средневековья до рубежа XIX-XX вв

Оперный жанр в творчестве композиторов XIX века (Ж. Бизе, Дж. Верди). Основные жанры светской музыки. Неоконченная симфония Ф.Шуберта.

Русская и зарубежная музыкальная культура XX в

Традиции и новаторство. Музыканты - извечные маги. Знакомство с творчеством всемирно известных отечественных композиторов (С.С. Прокофьев, И.Ф. Стравинский, Р.Щедрин, Д.Шостакович) и зарубежных композиторов XX столетия (Б. Бриттен, А. Шенберг, Б.Барток). «Весна священная» И.Стравинский. «Русские сезоны в Париже», С.Дягилев «Симфония №1» С.Прокофьев. Балет «Ярославна» Б.Тищенко. В концертном зале. Симфония №7 Д.Шостакович. «Уцелевший из Варшавы» Шенберг. Отечественные и зарубежные композиторы-песенники XX столетия. Обобщенное представление о современной музыке, ее разнообразии и характерных признаках. Авторская песня: прошлое и настоящее. Мюзикл. Рок-музыка и ее отдельные направления (рок-опера, рок-н-ролл.). Рок - опера «Преступление и наказание» Э.Артемьев. Электронная музыка. Мюзикл. «Призрак оперы». Мюзикл «Ромео и Джульетта»: от ненависти до любви. Современные технологии записи и воспроизведения музыки. Музыка к драматическим спектаклям. Роль музыки в кино и на телевидении. Музыка в храмовом синтезе искусств. Литературные страницы. Галерея религиозных образов. Неизвестный Свиридов. "О России петь-что стремиться в храм." Хоровой цикл "Песнопения и молитвы".

Современная музыкальная жизнь

Классика и современность. Может ли современная музыка считаться классической? Классическая музыка в современных обработках. Современные аранжировки оперных фрагментов. История одной песни. Панорама современной музыкальной жизни в России и за рубежом: концерты, конкурсы и фестивали (современной и классической музыки). Воздействие музыки на человека, ее роль в человеческом обществе. Наследие выдающихся отечественных (Е.Образцова, М. Плисецкая.) и зарубежных исполнителей (испанские певцы Пласидо Доминго и Хосе Каррерас и итальянский певец Лучано Паваротти) классической музыки. Музыканты-исполнители: рок-музыканты, поп-музыканты.

Значение музыки в жизни человека

Воздействие музыки на человека, ее роль в человеческом обществе. «Вечные» проблемы жизни в творчестве композиторов. Стиль как отражение мироощущения композитора. Роль музыки в кино и на телевидении.

Перечень музыкальных произведений для использования в обеспечении образовательных результатов по выбору образовательной организации для использования в обеспечении образовательных результатов

1. Ч. Айвз. «Космический пейзаж».
2. Г. Аллегри. «Мизерере» («Помилуй»).
3. Американский народный блюз «Роллем Пит» и «Город Нью-Йорк» (обр. Дж. Сильвермена, перевод С. Болотина).
4. Л. Армстронг. «Блюз Западной окраины».
5. Э. Артемьев. «Мозаика».
6. И. Бах. Маленькая прелюдия для органа соль минор (обр. для ф-но Д.Б. Кабалевского). Токката и fuga ре минор для органа. Органная fuga соль минор. Органная fuga ля минор. Прелюдия до мажор (ХТК, том I). Fuga ре диес минор (ХТК, том I). Итальянский концерт. Прелюдия № 8 ми минор («12 маленьких прелюдий для начинающих»). Высокая месса си минор (хор «Kirie» (№ 1), хор «Gloria» (№ 4), ария альта «Agnus Dei» (№ 23), хор «Sanctus» (№ 20)). Оратория «Страсти по Матфею» (ария альта № 47). Сюита № 2 (7 часть «Шутка»). И. Бах-Ф. Бузони. Чакона из Партиты № 2 для скрипки соло.
7. И. Бах-Ш. Гуно. «Ave Maria».
8. М. Березовский. Хоровой концерт «Не отвержи мене во время старости».
9. Л. Бернстайн. Мюзикл «Вестсайдская история» (песня Тони «Мария!», песня и танец девушек «Америка», дуэт Тони и Марии, сцена драки).
10. Л. Бетховен. Симфония № 5. Соната № 7 (экспозиция I части). Соната № 8 («Патетическая»). Соната № 14 («Лунная»). Соната № 20 (II часть, менуэт). Соната № 23 («Аппассионата»). Рондо-каприччио «Ярость по поводу утерянного гроша». Экосез ми бемоль мажор. Концерт № 4 для ф-но с орк. (фрагмент II части). Музыка к трагедии И. Гете «Эгмонт» (Увертюра. Песня Клерхен). Шотландская песня «Верный Джонни».
11. Ж. Бизе. Опера «Кармен» (фрагменты: Увертюра, Хабанера из I д., Сегедилья, Сцена гадания).
12. Ж. Бизе-Р. Щедрин. Балет «Кармен-сюита» (Вступление (№ 1). Танец (№ 2) Развод караула (№ 4). Выход Кармен и Хабанера (№ 5). Вторая интермеццо (№ 7). Болеро (№ 8). Тореро (№ 9). Тореро и Кармен (№ 10). Адажио (№ 11). Гадание (№ 12). Финал (№ 13).
13. А. Бородин. Квартет № 2 (Ноктюрн, III ч.). Симфония № 2 «Богатырская» (экспозиция, I ч.). Опера «Князь Игорь» (Хор из пролога «Солнцу красному слава!», Ария Князя Игоря из II д., Половецкая пляска с хором из II д., Плач Ярославны из IV д.).

14. Д. Бортнянский. Херувимская песня № 7. «Слава Отцу и Сыну и Святому Духу».
15. Ж. Брель. Вальс.
16. Дж. Верди. Опера «Риголетто» (Песенка Герцога, Финал).
17. А. Вивальди. Цикл концертов для скрипки соло, струнного квартета, органа и чембало «Времена года» («Весна», «Зима»).
18. Э. Вила Лобос. «Бразильская бахиана» № 5 (ария для сопрано и виолончелей).
19. А. Варламов. «Горные вершины» (сл. М. Лермонтова). «Красный сарафан» (сл. Г. Цыганова).
20. В. Гаврилин «Перезвоны». По прочтении В. Шукшина (симфония-действие для солистов, хора, гобоя и ударных): «Весело на душе» (№ 1), «Смерть разбойника» (№ 2), «Ерунда» (№ 4), «Ти-ри-ри» (№ 8), «Вечерняя музыка» (№ 10), «Молитва» (№ 17). Вокальный цикл «Времена года» («Весна», «Осень»).
21. Й. Гайдн. Симфония № 103 («С тремоло литавр»). I часть, IV часть.
22. Г. Гендель. Пассакалия из сюиты соль минор. Хор «Аллилуйя» (№ 44) из оратории «Мессия».
23. Дж. Гершвин. Опера «Порги и Бесс» (Колыбельная Клары из I д., Песня Порги из II д., Дуэт Порги и Бесс из II д., Песенка Спортинг Лайфа из II д.). Концерт для ф-но с оркестром (I часть). Рапсодия в блюзовых тонах. «Любимый мой» (сл. А. Гершвина, русский текст Т. Сикорской).
24. М. Глинка. Опера «Иван Сусанин» (Рондо Антонида из I д., хор «Разгулялися, разливалися», романс Антонида, Полонез, Краковяк, Мазурка из II д., Песня Вани из III д., Хор поляков из IV д., Ария Сусанина из IV д., хор «Славься!»). Опера «Руслан и Людмила» (Увертюра, Сцена Наяны и Фарлафа, Персидский хор, заключительный хор «Слава великим богам!»). «Вальс-фантазия». Романс «Я помню чудное мгновенье» (ст. А. Пушкина). «Патриотическая песня» (сл. А. Машистова). Романс «Жаворонок» (ст. Н. Кукольника).
25. М. Глинка-М. Балакирев. «Жаворонок» (фортепианная пьеса).
26. К. Глюк. Опера «Орфей и Эвридика» (хор «Струн золотых напев», Мелодия, Хор фурий).
27. Э. Григ. Музыка к драме Г. Ибсена «Пер Гюнт» (Песня Сольвейг, «Смерть Озе»). Соната для виолончели и фортепиано» (I часть).
28. А. Гурилев. «Домик-крошечка» (сл. С. Любецкого). «Вьется ласточка сизокрылая» (сл. Н. Грекова). «Колокольчик» (сл. И. Макарова).
29. К. Дебюсси. Ноктюрн «Празднества». «Бергамасская сюита» («Лунный свет»). Фортепианная сюита «Детский уголок» («Кукольный кэк-уок»).
30. Б. Дварионас. «Деревянная лошадка».
31. И. Дунаевский. Марш из к/ф «Веселые ребята» (сл. В. Лебедева-Кумача). Оперетта «Белая акация» (Вальс, Песня об Одессе, Выход Ларисы и семи кавалеров).
32. А. Журбин. Рок-опера «Орфей и Эвридика» (фрагменты по выбору учителя).
33. Знаменный распев.
34. Д. Кабалевский. Опера «Кола Брюньон» (Увертюра, Монолог Кола). Концерт № 3 для ф-но с оркестром (Финал). «Реквием» на стихи Р. Рождественского («Наши дети», «Помните!»). «Школьные годы».
35. В. Калинников. Симфония № 1 (соль минор, I часть).
36. К. Караев. Балет «Тропою грома» (Танец черных).
37. Д. Каччини. «Ave Maria».

38. В. Кикта. Фрески Софии Киевской (концертная симфония для арфы с оркестром) (фрагменты по усмотрению учителя). «Мой край тополиный» (сл. И. Векшегоновой).
39. В. Лаурушас. «В путь».
40. Ф. Лист. Венгерская рапсодия № 2. Этюд Паганини (№ 6).
41. И. Лученок. «Хатынь» (ст. Г. Петренко).
42. А. Лядов. Кикимора (народное сказание для оркестра).
43. Ф. Лэй. «История любви».
44. Мадригалы эпохи Возрождения.
45. Р. де Лиль. «Марсельеза».
46. А. Марчелло. Концерт для гобоя с оркестром ре минор (II часть, Адажио).
47. М. Матвеев. «Матушка, матушка, что во поле пыльно».
48. Д. Мийо. «Бразилейра».
49. И. Морозов. Балет «Айболит» (фрагменты: Полечка, Морское плавание, Галоп).
50. В. Моцарт. Фантазия для фортепиано до минор. Фантазия для фортепиано ре минор. Соната до мажор (эксп. I ч.). «Маленькая ночная серенада» (Рондо). Симфония № 40. Симфония № 41 (фрагмент II ч.). Реквием («Dies ire», «Lacrimosa»). Соната № 11 (I, II, III ч.). Фрагменты из оперы «Волшебная флейта». Мотет «Ave, verum corpus».
51. М. Мусоргский. Опера «Борис Годунов» (Вступление, Песня Варлаама, Сцена смерти Бориса, сцена под Кромами). Опера «Хованщина» (Вступление, Пляска персидок).
52. Н. Мяковский. Симфония № 6 (экспозиция финала).
53. Народные музыкальные произведения России, народов РФ и стран мира по выбору образовательной организации.
54. Негритянский спиричуэл.
55. М. Огинский. Полонез ре минор («Прощание с Родиной»).
56. К. Орф. Сценическая кантата для певцов, хора и оркестра «Кармина Бурана». («Песни Бойерна: Мирские песни для исполнения певцами и хорами, совместно с инструментами и магическими изображениями») (фрагменты по выбору учителя).
57. Дж. Перголези «Stabat mater» (фрагменты по выбору учителя).
58. С. Прокофьев. Опера «Война и мир» (Ария Кутузова, Вальс). Соната № 2 (I ч.). Симфония № 1 («Классическая»). I ч., II ч., III ч. Гавот, IV ч. Финал). Балет «Ромео и Джульетта» (Улица просыпается, Танец рыцарей, Патер Лоренцо). Кантата «Александр Невский» (Ледовое побоище). Фортепианные миниатюры «Мимолетности» (по выбору учителя).
59. М. Равель. «Болеро».
60. С. Рахманинов. Концерт № 2 для ф-но с оркестром (I часть). Концерт № 3 для ф-но с оркестром (I часть). «Вокализ». Романс «Весенние воды» (сл. Ф. Тютчева). Романс «Островок» (сл. К. Бальмонта, из Шелли). Романс «Сирень» (сл. Е. Бекетовой). Прелюдии (до диез минор, соль минор, соль диез минор). Сюита для двух фортепиано № 1 (фрагменты по выбору учителя). «Всенощное бдение» (фрагменты по выбору учителя).
61. Н. Римский-Корсаков. Опера «Садко» (Колыбельная Волховы, хороводная песня Садко «Заиграйте, мои гусельки», Сцена появления лебедей, Песня Варяжского гостя, Песня Индийского гостя, Песня Веденского гостя). Опера «Золотой петушок» («Шествие»). Опера «Снегурочка» (Пролог: Сцена Снегурочки с Морозом и Весной, Ария Снегурочки «С подружками по ягоды ходить»; Третья песня Леля

(III д.), Сцена таяния Снегурочки «Люблю и таю» (IV д.)). Опера «Сказка о царе Салтане» («Полет шмеля»). Опера «Сказание о невидимом граде Китеже и девице Февронии» (оркестровый эпизод «Сеча при Керженце»). Симфоническая сюита «Шехеразада» (I часть). Романс «Горные вершины» (ст. М. Лермонтова).

62. А. Рубинштейн. Романс «Горные вершины» (ст. М. Лермонтова).

63. Ян Сибелиус. Музыка к пьесе А. Ярнефельта «Куолема» («Грустный вальс»).

64. П. Сигер «Песня о молоте». «Все преодолеем».

65. Г. Свиридов. Кантата «Памяти С. Есенина» (II ч. «Поет зима, аукает»). Сюита «Время, вперед!» (VI ч.). «Музыкальные иллюстрации к повести А. Пушкина «Метель» («Тройка», «Вальс», «Весна и осень», «Романс», «Пастораль», «Военный марш», «Венчание»). Музыка к драме А. Толстого «Царь Федор Иоаннович» («Любовь святая»).

66. А. Скрябин. Этюд № 12 (ре диэз минор). Прелюдия № 4 (ми бемоль минор).

67. И. Стравинский. Балет «Петрушка» (Первая картина: темы гулянья, Балаганный дед, Танцовщица, Шарманщик играет на трубе, Фокусник играет на флейте, Танец оживших кукол). Сюита № 2 для оркестра.

68. М. Теодоракис «На побережье тайном». «Я – фронт».

69. Б. Тищенко. Балет «Ярославна» (Плач Ярославны из III действия, другие фрагменты по выбору учителя).

70. Э. Уэббер. Рок-опера «Иисус Христос – суперзвезда» (фрагменты по выбору учителя). Мюзикл «Кошки», либретто по Т. Эллиоту (фрагменты по выбору учителя).

71. А. Хачатурян. Балет «Гаянэ» (Танец с саблями, Колыбельная). Концерт для скрипки с оркестром (I ч., II ч., III ч.). Музыка к драме М. Лермонтова «Маскарад» (Галоп, Вальс).

72. К. Хачатурян. Балет «Чиполлино» (фрагменты).

73. Т. Хренников. Сюита из балета «Любовью за любовь» (Увертюра. Общее адажио. Сцена заговора. Общий танец. Дуэт Беатриче и Бенедикта. Гимн любви).

74. П. Чайковский. Вступление к опере «Евгений Онегин». Симфония № 4 (III ч.). Симфония № 5 (I ч., III ч. Вальс, IV ч. Финал). Симфония № 6. Концерт № 1 для ф-но с оркестром (II ч., III ч.). Увертюра-фантазия «Ромео и Джульетта». Торжественная увертюра «1812 год». Сюита № 4 «Моцартиана». Фортепианный цикл «Времена года» («На тройке», «Баркарола»). Ноктюрн до-диэз минор. «Всенощное бдение» («Богородице Дево, радуйся» № 8). «Я ли в поле да не травушка была» (ст. И. Сурикова). «Легенда» (сл. А. Плещеева). «Покаянная молитва о Руси».

75. П. Чесноков. «Да исправится молитва моя».

76. М. Чюрленис. Прелюдия ре минор. Прелюдия ми минор. Прелюдия ля минор. Симфоническая поэма «Море».

77. А. Шнитке. Кончерто грассо. Сюита в старинном стиле для скрипки и фортепиано. Ревизская сказка (сюита из музыки к одноименному спектаклю на Таганке): Увертюра (№ 1), Детство Чичикова (№ 2), Шинель (№ 4), Чиновники (№ 5).

78. Ф. Шопен. Вальс № 6 (ре бемоль мажор). Вальс № 7 (до диэз минор). Вальс № 10 (си минор). Мазурка № 1. Мазурка № 47. Мазурка № 48. Полонез (ля мажор). Ноктюрн фа минор. Этюд № 12 (до минор). Полонез (ля мажор).

79. Д. Шостакович. Симфония № 7 «Ленинградская». «Праздничная увертюра».

80. И. Штраус. «Полька-пиццикато». Вальс из оперетты «Летучая мышь».

81. Ф. Шуберт. Симфония № 8 («Неоконченная»). Вокальный цикл на ст. В. Мюллера «Прекрасная мельничиха» («В путь»). «Лесной царь» (ст. И. Гете). «Шарманщик» (ст. В. Мюллера). «Серенада» (сл. Л. Рельштаба, перевод Н. Огарева). «Ave Maria» (сл. В. Скотта).
82. Р. Щедрин. Опера «Не только любовь». (Песня и частушки Варвары).
83. Д. Эллингтон. «Караван». А. Эшпай. «Венгерские напевы».

2.2.2.17.Технология

Цели и задачи технологического образования

Предметная область «Технология» является необходимым компонентом общего образования всех школьников, предоставляя им возможность применять на практике знания основ наук. Это фактически единственный школьный учебный курс, отражающий в своем содержании общие принципы преобразующей деятельности человека и все аспекты материальной культуры. Он направлен на овладение учащимися навыками конкретной предметно-преобразующей (а не виртуальной) деятельности, создание новых ценностей, что, несомненно, соответствует потребностям развития общества. В рамках «Технологии» происходит знакомство с миром профессий и ориентация школьников на работу в различных сферах общественного производства. Тем самым обеспечивается преемственность перехода учащихся от общего к профессиональному образованию и трудовой деятельности.

Программа предмета «Технология» обеспечивает формирование у школьников технологического мышления. Схема технологического мышления (потребность - цель- способ - результат) позволяет наиболее органично решать задачи установления связей между образовательным и жизненным пространством, образовательными результатами, полученными при изучении различных предметных областей, а также собственными образовательными результатами (знаниями, умениями, универсальными учебными действиями и т. д.) и жизненными задачами. Кроме того, схема технологического мышления позволяет вводить в образовательный процесс ситуации, дающие опыт принятия прагматичных решений на основе собственных образовательных результатов, начиная от решения бытовых вопросов и заканчивая решением о направлениях продолжения образования, построением карьерных и жизненных планов. Таким образом, предметная область «Технология» позволяет формировать у обучающихся ресурс практических умений и опыта, необходимых для разумной организации собственной жизни, создает условия для развития инициативности, изобретательности, гибкости мышления.

Предмет «Технология» является базой, на которой может быть сформировано проектное мышление обучающихся. Проектная деятельность как способ преобразования реальности в соответствии с поставленной целью оказывается адекватным средством в ситуациях, когда сформировалась или выявлена в ближайшем окружении новая потребность, для которой в опыте обучающегося нет отработанной технологии

целеполагания и построения способа достижения целей или имеется противоречие между представлениями о должном, в котором выявленная потребность удовлетворяется, и реальной ситуацией. Таким образом, в программу включено содержание, адекватное требованиям ФГОС к освоению обучающимися принципов и алгоритмов проектной деятельности.

Проектно-технологическое мышление может развиваться только с опорой на универсальные способы деятельности в сферах самоуправления и разрешения проблем, работы с информацией и коммуникации. Поэтому предмет «Технология» принимает на себя значительную долю деятельности образовательной организации по формированию универсальных учебных действий в той их части, в которой они

описывают присвоенные способы деятельности, в равной мере применимые в учебных и жизненных ситуациях. В отношении задачи формирования регулятивных универсальных учебных действий «Технология» является базовой структурной составляющей учебного плана школы. Программа обеспечивает оперативное введение в образовательный процесс содержания, адекватно отражающего смену жизненных реалий, формирует пространство, на котором происходит сопоставление обучающимся собственных стремлений, полученного опыта учебной деятельности и информации, в первую очередь в отношении профессиональной ориентации.

Цели программы:

- Обеспечение понимания обучающимися сущности современных материальных, информационных и гуманитарных технологий и перспектив их развития.
- Формирование технологической культуры и проектно-технологического мышления обучающихся.
- Формирование информационной основы и персонального опыта, необходимых для определения обучающимся направлений своего дальнейшего образования в контексте построения жизненных планов, в первую очередь, касающихся сферы и содержания будущей профессиональной деятельности.
- Подготовка учащихся к самостоятельной трудовой жизни в современном информационном обществе; развитие и воспитание широко образованной, культурной, творческой и инициативной личности. Формирование технологической культуры в первую очередь подразумевает овладение учащимися общетрудовыми и жизненноважными умениями и навыками, так необходимыми в семье, коллективе современном обществе.

Задачи изучения учебного предмета «Технология» в системе основного общего образования:

- формирование представлений о составляющих техносферы, современном производстве и распространённых в нём технологиях;
- освоение технологического подхода как универсального алгоритма преобразующей и созидательной деятельности;
- формирование представлений о технологической культуре производства, развитие культуры труда подрастающего поколения на основе включения обучающихся в разнообразные виды технологической деятельности по созданию личностно или общественно значимых продуктов труда;
- овладение необходимыми в повседневной жизни базовыми (безопасными) приёмами ручного и механизированного труда с использованием распространённых инструментов, механизмов и машин, способами управления отдельными видами бытовой техники;
- овладение общетрудовыми и специальными умениями, необходимыми для проектирования и создания продуктов труда, ведения домашнего хозяйства;
- развитие у обучающихся познавательных интересов, технического мышления, пространственного воображения, интеллектуальных, творческих, коммуникативных и организаторских способностей;
- формирование у обучающихся опыта самостоятельной проектно- исследовательской деятельности;
- воспитание трудолюбия, бережливости, аккуратности, целеустремлённости, предприимчивости, ответственности за результаты своей деятельности, уважительного отношения к людям различных профессий и результатам их труда; воспитание гражданских и патриотических качеств личности;
- профессиональное самоопределение школьников в условиях рынка труда, формирование гуманистически и прагматически ориентированного мировоззрения, социально обоснованных ценностных ориентаций.

Основную часть содержания программы составляет деятельность обучающихся, направленная на создание и преобразование как материальных, так и информационных объектов. Важнейшую группу образовательных результатов составляет полученный и осмысленный обучающимися опыт практической деятельности. В урочное время деятельность обучающихся организуется как в индивидуальном, так и в групповом формате. Сопровождение со стороны педагога принимает форму прямого руководства, консультационного сопровождения или сводится к педагогическому наблюдению за деятельностью с последующей организацией анализа (рефлексии). Подразумевается и значительная внеурочная активность обучающихся. Такое решение обусловлено задачами формирования учебной самостоятельности, высокой степенью ориентации на индивидуальные запросы и интересы обучающегося, ориентацией на особенность возраста как периода разнообразных «безответственных» проб.

В рамках внеурочной деятельности активность обучающихся связана:

- с выполнением заданий на самостоятельную работу с информацией (формируется навык самостоятельной учебной работы, для обучающегося оказывается открыта большая номенклатура информационных ресурсов, чем это возможно на уроке, задания индивидуализируются по содержанию в рамках одного способа работы с информацией и общего тематического поля);
- с проектной деятельностью (индивидуальные решения приводят к тому, что обучающиеся работают в разном темпе - они сами составляют планы, нуждаются в различном оборудовании, материалах, информации - в зависимости от выбранного способа деятельности, запланированного продукта, поставленной цели);
- с реализационной частью образовательного путешествия (логистика школьного дня не позволит уложить это мероприятие в урок или в два последовательно стоящих в расписании урока);
- с выполнением практических заданий, требующих наблюдения за окружающей действительностью или ее преобразования (на уроке обучающийся может получить лишь модель действительности).

Таким образом, формы внеурочной деятельности в рамках предметной области «Технология» - это проектная деятельность обучающихся, экскурсии, домашние задания и краткосрочные курсы дополнительного образования (или мастер-классы, не более 17 часов), позволяющие освоить конкретную материальную или информационную технологию, необходимую для изготовления продукта в проекте обучающегося, актуального на момент прохождения курса.

Современные материальные, информационные и гуманитарные технологии и перспективы их развития

Потребности и технологии. Потребности. Иерархия потребностей. Общественные потребности. Потребности и цели. Развитие потребностей и развитие технологий. Реклама. Принципы организации рекламы. Способы воздействия рекламы на потребителя и его потребности. Понятие технологии. Цикл жизни технологии. Материальные технологии, информационные технологии, социальные технологии.

История развития технологий. Источники развития технологий: эволюция потребностей, практический опыт, научное знание, технологизация научных идей. Развитие технологий и проблемы антропогенного воздействия на окружающую среду. Технологии и мировое хозяйство. Закономерности технологического развития.

Технологический процесс, его параметры, сырье, ресурсы, результат. Виды ресурсов. Способы получения ресурсов. Взаимозаменяемость ресурсов. Ограниченность ресурсов. Условия реализации

технологического процесса. Побочные эффекты реализации технологического процесса. Технология в контексте производства.

Технологическая система как средство для удовлетворения базовых и социальных нужд человека. Входы и выходы технологической системы. Управление в технологических системах. Обратная связь. Развитие технологических систем и последовательная передача функций управления и контроля от человека технологической системе. Робототехника. Системы автоматического управления. Программирование работы устройств.

Производственные технологии. Промышленные технологии. Технологии сельского хозяйства.

Технологии возведения, ремонта и содержания зданий и сооружений.

Производство, преобразование, распределение, накопление и передача энергии как технология. Использование энергии: механической, электрической, тепловой, гидравлической. Машины для преобразования энергии. Устройства для накопления энергии. Устройства для передачи энергии. Потеря энергии. Последствия потери энергии для экономики и экологии. Пути сокращения потерь энергии. Альтернативные источники энергии.

Автоматизация производства. Производственные технологии автоматизированного производства.

Материалы, изменившие мир. Технологии получения материалов. Современные материалы: многофункциональные материалы, возобновляемые материалы (биоматериалы), пластики и керамика как альтернатива металлам, новые перспективы применения металлов, пористые металлы. Технологии получения и обработки материалов с заданными свойствами (закалка, сплавы, обработка поверхности (бомбардировка и т. п.), порошковая металлургия, композитные материалы, технологии синтеза. Биотехнологии.

Специфика социальных технологий. Технологии работы с общественным мнением. Социальные сети как технология. Технологии сферы услуг.

Современные промышленные технологии получения продуктов питания.

Современные информационные технологии. Потребности в перемещении людей и товаров, потребительские функции транспорта. Виды транспорта, история развития транспорта. Влияние транспорта на окружающую среду. Безопасность транспорта. Транспортная логистика. Регулирование транспортных потоков

Нанотехнологии: новые принципы получения материалов и продуктов с заданными свойствами. Электроника (фотоника). Квантовые компьютеры. Развитие многофункциональных ИТ-инструментов. Медицинские технологии. Тестирующие препараты. Локальная доставка препарата. Персонализированная вакцина. Генная инженерия как технология ликвидации нежелательных наследуемых признаков. Создание генетических тестов. Создание органов и организмов с искусственной генетической программой.

Управление в современном производстве. Роль метрологии в современном производстве. Инновационные предприятия. Трансферт технологий.

Осуществление мониторинга СМИ и ресурсов Интернета по вопросам формирования, продвижения и внедрения новых технологий, обслуживающих ту или иную группу потребностей или отнесенных к той или иной технологической стратегии

Технологии в сфере быта.

Экология жилья. Технологии содержания жилья. Взаимодействие со службами ЖКХ. Хранение продовольственных и непродовольственных продуктов.

Энергетическое обеспечение нашего дома. Электроприборы. Бытовая техника и ее развитие. Освещение и освещенность, нормы освещенности в зависимости от назначения помещения. Отопление и тепловые потери. Энергосбережение в быту. Электробезопасность в быту и экология жилища.

Способы обработки продуктов питания и потребительские качества пищи.

Культура потребления: выбор продукта / услуги.

Формирование технологической культуры и проектно-технологического мышления обучающихся.

Способы представления технической и технологической информации. Техническое задание. Технические условия. Эскизы и чертежи. Технологическая карта. Алгоритм. Инструкция. Описание систем и процессов с помощью блок-схем. Электрическая схема.

Техники проектирования, конструирования, моделирования. Способы выявления потребностей. Методы принятия решения. Анализ альтернативных ресурсов.

Порядок действий по сборке конструкции / механизма. Способы соединения деталей. Технологический узел. Понятие модели.

Логика проектирования технологической системы Модернизация изделия и создание нового изделия как виды проектирования технологической системы. Конструкции. Основные характеристики конструкций. Порядок действий по проектированию конструкции / механизма, удовлетворяющей(-его) заданным условиям. Моделирование. Функции моделей. Использование моделей в процессе проектирования технологической системы. Простые механизмы как часть технологических систем. *Робототехника и среда конструирования.* Виды движения. Кинематические схемы

Анализ и синтез как средства решения задачи. Техника проведения морфологического анализа.

Логика построения и особенности разработки отдельных видов проектов: технологический проект, бизнес-проект (бизнес-план), инженерный проект, дизайн-проект, исследовательский проект, социальный проект. Бюджет проекта. Фандрайзинг. Специфика фандрайзинга для разных типов проектов.

Способы продвижения продукта на рынке. Сегментация рынка. Позиционирование продукта. Маркетинговый план.

Опыт проектирования, конструирования, моделирования.

Составление программы изучения потребностей. Составление технического задания / спецификации задания на изготовление продукта, призванного удовлетворить выявленную потребность, но не удовлетворяемую в настоящее время потребностью ближайшего социального окружения или его представителей.

Сборка моделей. Исследование характеристик конструкций. Проектирование и конструирование моделей по известному прототипу. Испытания, анализ, варианты модернизации. Модернизация продукта. Разработка конструкций в заданной ситуации: нахождение вариантов, отбор решений, проектирование и конструирование, испытания, анализ, способы модернизации, альтернативные решения. Конструирование простых систем с обратной связью на основе технических конструкторов.

Составление карт простых механизмов, включая сборку действующей модели в среде образовательного конструктора. Построение модели механизма, состоящего из 4-5 простых механизмов по кинематической схеме. *Модификация механизма на основе технической документации для получения заданных свойств (решения задачи) – моделирование с помощью конструктора или в виртуальной среде. Простейшие роботы.*

Составление технологической карты известного технологического процесса. Апробация путей оптимизации технологического процесса.

Изготовление информационного продукта по заданному алгоритму. Изготовление продукта на основе технологической документации с применением элементарных (не требующих регулирования) рабочих инструментов (продукт и технология его изготовления – на выбор образовательного учреждения).

Моделирование процесса управления в социальной системе (на примере элемента школьной жизни). Компьютерное моделирование, проведение виртуального эксперимента (на примере характеристик транспортного средства).

Разработка и создание изделия средствами учебного станка, управляемого программой компьютерного трехмерного проектирования. Автоматизированное производство на предприятиях нашего региона. Функции специалистов, занятых в производстве».

Разработка вспомогательной технологии. Разработка / оптимизация и введение технологии на примере организации действий и взаимодействия в быту.

Разработка и изготовление материального продукта. Апробация полученного материального продукта. Модернизация материального продукта.

Планирование (разработка) материального продукта в соответствии с задачей собственной деятельности (включая моделирование и разработку документации) или на основе самостоятельно проведенных исследований потребительских интересов (тематика: дом и его содержание, школьное здание и его содержание).

Разработка проектного замысла по алгоритму («бытовые мелочи»): реализация этапов анализа ситуации, целеполагания, выбора системы и принципа действия / модификации продукта (поисковый и аналитический этапы проектной деятельности). Изготовление материального продукта с применением элементарных (не требующих регулирования) и сложных (требующих регулирования / настройки) рабочих инструментов / технологического оборудования (практический этап проектной деятельности)².

Разработка проекта освещения выбранного помещения, включая отбор конкретных приборов, составление схемы электропроводки. Обоснование проектного решения по основаниям соответствия запросу и требованиям к освещенности и экономичности. Проект оптимизации энергозатрат.

Обобщение опыта получения продуктов различными субъектами, анализ потребительских свойств этих продуктов, запросов групп их потребителей, условий производства. Оптимизация и регламентация технологических режимов производства данного продукта. Пилотное применение технологии на основе разработанных регламентов.

Разработка и реализации персонального проекта, направленного на разрешение лично значимой для обучающегося проблемы. Реализация запланированной деятельности по продвижению продукта.

Разработка проектного замысла в рамках избранного обучающимся вида проекта.

Построение образовательных траекторий и планов в области профессионального самоопределения

Предприятия региона проживания обучающихся, работающие на основе современных производственных технологий. Обзор ведущих технологий, применяющихся на предприятиях региона, рабочие места и их функции. Производство и потребление энергии в регионе проживания обучающихся,

² Для освоения техник обработки материалов, необходимых для реализации проектного замысла, проводятся мастер-классы как форма внеурочной деятельности, посещаемая обучающимися по выбору.

профессии в сфере энергетики. Автоматизированные производства региона проживания обучающихся, новые функции рабочих профессий в условиях высокотехнологичных автоматизированных производств и новые требования к кадрам. Производство материалов на предприятиях региона проживания обучающихся. Производство продуктов питания на предприятиях региона проживания обучающихся. Организация транспорта людей и грузов в регионе проживания обучающихся, спектр профессий.

Понятия трудового ресурса, рынка труда. Характеристики современного рынка труда. Квалификации и профессии. Цикл жизни профессии. *Стратегии профессиональной карьеры*. Современные требования к кадрам. Концепции «обучения для жизни» и «обучения через всю жизнь».

2.2.2.18. Физическая культура

Физическое воспитание в основной школе должно обеспечить физическое, эмоциональное, интеллектуальное и социальное развитие личности обучающихся, формирование и развитие установок активного, здорового образа жизни.

Освоение учебного предмета «Физическая культура» направлено на развитие двигательной активности обучающихся, достижение положительной динамики в развитии основных физических качеств, повышение функциональных возможностей основных систем организма, формирование потребности в систематических занятиях физической культурой и спортом.

В процессе освоения предмета «Физическая культура» на уровне основного общего образования формируется система знаний о физическом совершенствовании человека, приобретается опыт организации самостоятельных занятий физической культурой с учетом индивидуальных особенностей и способностей, формируются умения применять средства физической культуры для организации учебной и досуговой деятельности.

С целью формирования у учащихся ключевых компетенций, в процессе освоения предмета «Физическая культура» используются знания из других учебных предметов: «Биология», «Математика», «Физика», «География», «Основы безопасности жизнедеятельности», «Иностранный язык», «Музыка» и др.

Содержание курса 5 класса

Физическая культура как область знаний. История и современное развитие физической культуры. Олимпийские игры древности. Возрождение Олимпийских игр и олимпийского движения. Олимпийское движение в России. Основные этапы развития физической культуры в России. Современные Олимпийские игры. Организация и проведение пеших туристических походов. Требования техники безопасности и бережного отношения к природе.

Современное представление о физической культуре (основные понятия). Физическое развитие человека – рост-весовые показатели. Организация и планирование самостоятельных занятий по развитию физических качеств. Всероссийский физкультурно-спортивный комплекс «Готов к труду и обороне».

Физическая культура человека. Здоровье и здоровый образ жизни. Контроль и наблюдение за состоянием здоровья, физическим развитием и физической подготовленностью. Основные способы закаливания организма. Вредные привычки. Требования безопасности и первая помощь при травмах во время занятий физической культурой и спортом. Правила поведения и техники безопасности при выполнении физических упражнений.

Организация и проведение самостоятельных занятий физической культурой. Подготовка к

занятиям физической культурой (выбор мест занятий, инвентаря и одежды, планирование занятий с разной функциональной направленностью). Подбор упражнений и составление индивидуальных комплексов для утренней зарядки, физкультминуток, физкультпауз, коррекции осанки и телосложения. Организация досуга средствами физической культуры

Оценка эффективности занятий физической культурой. Самонаблюдение и самоконтроль. Оценка техники осваиваемых упражнений. Способы выявления и устранения технических ошибок. Измерение резервов организма (с помощью простейших функциональных проб).

Физическое совершенствование. Физкультурно-оздоровительная деятельность. Упражнения и комплексы из современных оздоровительных систем физического воспитания. Гимнастика для глаз. Упражнения утренней и дыхательной гимнастики.

Прикладно-ориентированная физкультурная деятельность. Общефизическая подготовка. Упражнения, ориентированные на развитие основных физических качеств (силы, быстроты, выносливости, координации, гибкости, ловкости). Специальная физическая подготовка. Упражнения, ориентированные на развитие специальных физических качеств, определяемых базовым видом спорта (гимнастика с основами акробатики, легкая атлетика, лыжные гонки, плавание, спортивные игры

Спортивно-оздоровительная деятельность. Легкая атлетика. Беговые упражнения. Прыжковые упражнения. Низкий старт. Упражнения в метании малого мяча. Бег на длинные дистанции. Бег на короткие дистанции: бег на 30м. Эстафетный бег. Кроссовый бег. Прыжок в длину с разбега способом «согнув ноги». Прыжок в высоту способом «перешагивания» с 5-7 шагов разбега. Метание малого мяча на дальность с трех шагов разбега; финиширование. Упражнения для улучшения техники бега. Упражнения для улучшения техники прыжков. Основные правила соревнований по легкой атлетике.

Спортивные игры. Бадминтон. История возникновения бадминтона, технико-тактические действия и приемы игры в бадминтон. Правила игры в бадминтон. Имитационные упражнения. Поддачи в бадминтоне. Удары в бадминтоне. Игры с воланом.

Волейбол: История развития волейбола. Основные правила игры. Стойки и перемещения. Встречные и линейные эстафеты с передачами мяча, Специальные упражнения и технические действия без мяча; нижняя прямая подача мяча, прием и передача мяча двумя руками сверху на месте и в движении, прием мяча снизу над собой, Игра в мини- волейбол. Подвижные игры «Мяч среднему», «Вызов номеров».

Баскетбол. История развития баскетбола. Стойка и передвижения. Специальные упражнения и технические действия без мяча; ведение мяча правой и левой рукой на месте, и в движении (по прямой, «змейкой», с о беганием лежащих и стоящих предметов); остановка прыжком, повороты с мячом, ловля и передача мяча двумя руками от груди на месте в парах, броски мяча в корзину двумя руками от груди, броски мяча в корзину с разных расстояний, после передачи партнера Подвижная игра «10 передач», эстафеты с элементами баскетбола. Игра по правилам.

Мини-футбол :История развития футбола. Основные правила игры. Специальные упражнения и технические действия без мяча; Стойка игрока, передвижения, Ведение мяча (попрямой, «змейкой», с обведением лежащих и стоящих предметов); удары внутренней стороной стопы. Удары по мячу. Передачи мяча партнеру. Остановка катящегося мяча подошвой, остановка катящегося мяча внутренней стороной стопы, Эстафета с элементами футбола. Игра в мини-футбол..

Лыжная подготовка. История развития лыжного спорта. ТБ на уроках лыжной подготовки,

Правила поведения во время занятий, Одежда, обувь и лыжный инвентарь, Передвижение на лыжах разными способами. Эстафеты на лыжах. Попеременный двушажный ход, отталкивание ногой в попеременном 2-х шажном ходе. Повороты. Основные способы передвижения на лыжах, Одновременный бесшажный ход – наклон туловища и движение рук, техника выполнения поворотов переступанием, подъема «полуелочкой», низкая стойка, Техника выполнения спусков, подъемов, поворотов и торможений. Техника скользящего шага, Спуски. Изменение стоек спуска. Дистанция 2 и 3 км.на результат. Организация и проведение самостоятельных занятий по лыжам.

Гимнастика с основами акробатики. История развития гимнастики. Виды гимнастики. Техника безопасности при выполнении гимнастических упражнений. Неопорные прыжки Приземление. Наскок в упор присев и соскок прогнувшись. Строевые упражнения. Акробатические упражнения и комбинации(кувырки, перекаты, стойки, прыжки с поворотами,).кувырок назад. Лазанье по канату в два приема. Мост из положения лежа на спине. Гимнастические упражнения и комбинации на спортивных снарядах (простые висы, упоры, смешанные висы, махи, перемахи, повороты, передвижения, стойки и соскоки, Ритмическая гимнастика с элементами хореографии (девочки). Упражнения и композиции ритмической гимнастики. Подтягивание в висе. Организующие команды и приемы: повороты кругом с разделением по команде «Кругом! Раз-два»; перестроение по двое в шеренге и колонне; передвижение в колонне с разной дистанцией и темпом, по «диагонали» и «противоходом». Передвижения в висах и упорах. Эстафета с элементами гимнастики. Национальные виды спорта: технико-тактические действия и правила.

Плавание. История развития плавания. Требования и правила безопасности на занятиях плаванием. Вхождение в воду и передвижения по дну бассейна. Имитационные движения для освоения техники плавания способами – кроль на груди.Освоение техники плавания. Подводящие упражнения в лежании на воде, всплывании и скольжении. Основные способы плавания: кроль на груди и спине. Специальные упражнения на суше. Старт с тумбочки.

Содержание курса 6 класса

Физическая культура как область знаний. История и современное развитие физической культуры. Физическая культура в современном обществе. Организация и проведение пеших туристических походов. Требования техники безопасности и бережного отношения к природе. Олимпийские игры древности. Основные этапы развития физической культуры в России. Возрождение Олимпийских игр и олимпийского движения.

Современное представление о физической культуре (основные понятия). Техника движений и ее основные показатели.Спорт и спортивная подготовка. Всероссийский физкультурно-спортивный комплекс «Готов к труду и обороне». Физическое развитие человека. Физическая подготовка, ее связь с укреплением здоровья, развитием физических качеств.

Физическая культура человека. Здоровье и здоровый образ жизни. Коррекция осанки и комплексы упражнений для формирования телосложения. Контроль за индивидуальным физическим развитием и физической подготовленностью. Способы закаливания организма. Контроль и наблюдение за состоянием здоровья. Требования безопасности и первая помощь при травмах во время занятий физической культурой и спортом. Правила поведения и техники безопасности при выполнении физических упражнений.

Организация и проведение самостоятельных занятий физической культурой. Подготовка к занятиям физической культурой (выбор мест занятий, инвентаря и одежды, планирование занятий с

разной функциональной направленностью). Подбор упражнений и составление индивидуальных комплексов для утренней зарядки, физкультминуток, физкультпауз, коррекции осанки и телосложения.

Организация досуга средствами физической культуры. Составление планов и самостоятельное проведение занятий спортивной подготовкой.

Оценка эффективности занятий физической культурой. Самонаблюдение и самоконтроль. Оценка эффективности занятий. Оценка техники осваиваемых упражнений, способы выявления и устранения технических ошибок. Измерение резервов организма (с помощью простейших функциональных проб).

Физическое совершенствование. Физкультурно-оздоровительная деятельность. Упражнения и комплексы из современных оздоровительных систем физического воспитания, Комплексы утренней и дыхательной гимнастики. Гимнастика для глаз, физкультпаузы (физкультминутки), Комплексы упражнений современных оздоровительных систем физического воспитания, ориентированных на повышение функциональных возможностей организма, развитие основных физических качеств. Индивидуальные комплексы адаптивной физической культуры (при нарушении опорно-двигательного аппарата, центральной нервной системы, дыхания и кровообращения, при близорукости).

Прикладно- ориентированная физкультурная деятельность. Прикладная физическая подготовка: ходьба, бег и прыжки, выполняемые разными способами в разных условиях; лазание, перелезание, ползание; метание малого мяча по движущейся мишени; преодоление препятствий разной сложности; передвижение в висах и упорах.. Упражнения, ориентированные на развитие основных физических качеств (силы, быстроты, выносливости, координации, гибкости, ловкости). Специальная физическая подготовка. Упражнения, ориентированные на развитие специальных физических качеств, определяемых базовым видом спорта (гимнастика с основами акробатики, легкая атлетика, лыжные гонки, плавание, спортивные игры

Спортивно-оздоровительная деятельность

Легкая атлетика. Беговые упражнения. Прыжковые упражнения. Упражнения в метании малого мяча. Низкий и высокий старт. Бег на длинные дистанции, бег на короткие и средние дистанции, встречная эстафета (передача палочки), эстафетный бег. Кроссовый бег. Финиширование. Специальные беговые упражнения. Прыжок в длину с разбега способом «согнув ноги», прыжок в высоту способом «перешагивание » с 7-8 шагов разбега. Метание малого мяча в вертикальную неподвижную мишень, метание малого мяча на дальность с трех шагов разбега.

Спортивные игры. Бадминтон: Техничко-тактические действия и приемы игры в бадминтон. История возникновения бадминтона. Правила игры в бадминтон. Игра по правилам. Имитационные упражнения. Подачи в бадминтоне. Удары в бадминтоне. Игры с воланом.

Волейбол: Стойки и передвижения в стойке, технико-тактические действия и приемы игры в волейбол. Правила спортивных игр. Игра в мини-волейбол. Специальные упражнения и технические действия без мяча; подача мяча (нижняя и верхняя); прием и передача мяча двумя руками сверху на месте и в движении; прием мяча снизу, встречные и линейные эстафеты с передачами мяча, групповые и индивидуальные тактические действия,

Баскетбол. Правила соревнований по баскетболу. Специальные упражнения и технические действия без мяча; ведение мяча на месте (по прямой, «змейкой», с о беганием лежащих и стоящих предметов); ловля и передача мяча двумя руками от груди на месте и в движении; броски мяча сверху

двумя руками в корзину, стоя на месте, в прыжке, броски мяча снизу двумя руками в движении; вырывание и выбивание мяча, групповые и индивидуальные тактические действия; нападение быстрым прорывом, игра по правилам. Технические приемы и тактические действия в баскетболе,

Мини-футбол: Стойка игрока. Передвижения. технико-тактические действия и приемы игры в мини-футбол. Правила игры. Игра по правилам. Специальные упражнения и технические действия без мяча; ведение мяча (по прямой, «змейкой», с обеганием лежащих и стоящих предметов); удары по мячу с места и в движении (по неподвижному и катящемуся мячу, после отскока мяча); остановка катящегося мяча подошвой; приземление летящего мяча; групповые и индивидуальные тактические действия;

Лыжная подготовка. Передвижение на лыжах разными способами. Техника выполнения спусков, подъемов, поворотов, торможений. Попеременный двушажный ход, Одновременный бесшажный ход, Одновременный одношажный ход, поворот переступанием, подъем «лесенкой», подъем «елочкой», подъем «полу елочкой», спуск с гор и пологих склонов, низкая стойка, преодоление бугров и впадин, торможение «плугом». Основные способы передвижения на лыжах. Эстафеты, Организация и планирование самостоятельных занятий по лыжам. Дистанция 2 и 3 км. на результат.

Гимнастика с основами акробатики. Строевые упражнения, организующие команды и приемы. Акробатические упражнения и комбинации (кувырки, перекаты, стойки, упоры, прыжки с поворотами, перевороты). Гимнастические упражнения и комбинации на спортивных снарядах (висы, упоры, махи, перемахи, повороты, передвижения, стойки и соскоки). опорные прыжки, упражнения на гимнастическом бревне (девочки), и перекладине (мальчики), упражнения на параллельных брусьях и разновысоких брусьях. Ритмическая гимнастика с элементами хореографии. Упражнения и композиции ритмической гимнастики, Лазание по канату. Организующие команды и приемы: повороты кругом с разделением по команде «Кругом! Раз-два»; перестроение по двое в шеренге и колонне; передвижение в колонне с разной дистанцией и темпом, по «диагонали» и «противоходом». Национальные виды спорта: технико-тактические действия и правила.

Плавание. Освоение техники плавания. Вхождение в воду и передвижения по дну бассейна. Подводящие упражнения в лежании на воде, всплывании и скольжении. Плавание на груди и спине вольным стилем. Имитационные движения для освоения техники плавания способами кроль на груди и спине, брасс. Основные способы плавания: кроль на груди и спине, брасс.

Содержание курса 7 класса

Физическая культура как область знаний. История и современное развитие физической культуры. Олимпийское движение в России. Основные этапы развития физической культуры в России. Роль физической культуры и спорта в формировании здорового образа жизни, профилактике вредных привычек. Требования техники безопасности и бережного отношения к природе.

Современное представление о физической культуре. Психологические особенности возрастного развития. Организация и планирование самостоятельных занятий по развитию физических качеств. Всероссийский физкультурно-спортивный комплекс «Готов к труду и обороне».

Физическая культура человека. Здоровье и здоровый образ жизни. Контроль и наблюдение за состоянием здоровья, физическим развитием и физической подготовленностью. Требования безопасности и первая помощь при травмах во время занятий физической культурой и спортом. Правила поведения и техника безопасности при выполнении физических упражнений. Физические качества. Двигательные действия. Физическое самовоспитание. Влияние физических упражнений на основные системы организма.

Организация и проведение самостоятельных занятий физической культурой. Подбор упражнений и составление индивидуальных комплексов для утренней зарядки, физкультминуток, физкультпауз, коррекции осанки и телосложения. Составление планов и самостоятельное проведение занятий спортивной подготовкой. Организация досуга средствами физической культуры.

Оценка эффективности занятий физической культурой. Самонаблюдение и самоконтроль. Оценка техники осваиваемых упражнений. Способы выявления и устранения технических ошибок.

Физическое совершенствование. Физкультурно-оздоровительная деятельность. Комплексы упражнений современных оздоровительных систем физического воспитания, ориентированных на повышение функциональных возможностей организма, развитие основных физических качеств. Гимнастика для глаз. Упражнения утренней и дыхательной гимнастики. Комплексы упражнений для профилактики нарушений опорно-двигательного аппарата. Комплексы упражнений для регулирования массы тела и формирования телосложения. Комплексы упражнений для развития функциональных возможностей сердечно-сосудистой и дыхательной систем.

Прикладно-ориентированная физкультурная деятельность. Общефизическая подготовка. Упражнения, ориентированные на развитие основных физических качеств (силы, быстроты, выносливости, координации, гибкости, ловкости). Специальная физическая подготовка. Упражнения, ориентированные на развитие специальных физических качеств, определяемых базовым видом спорта (гимнастика с основами акробатики, легкая атлетика, лыжные гонки, плавание, спортивные игры).

Спортивно-оздоровительная деятельность

Легкая атлетика. Беговые упражнения. Прыжковые упражнения. Бег на длинные дистанции. Бег на короткие дистанции: бег на 30 м. Бег на средние дистанции. Эстафетный бег. Кроссовый бег. Спортивная ходьба. Прыжок в длину с разбега способом «согнув ноги», прыжок в высоту способом «перешагивания» с 5-7 шагов разбега. Метание малого мяча на дальность с трех шагов разбега. Финиширование. Основные правила соревнований по легкой атлетике.

Спортивные игры. Бадминтон: история возникновения бадминтона, технико-тактические действия и приемы игры в бадминтон. Правила игры в бадминтон. Имитационные упражнения. Поддачи в бадминтоне. Удары в бадминтоне. Игры с воланом.

Волейбол: Правила спортивных игр. Нижняя прямая подача мяча, верхняя прямая подача. Основные приемы игры: передача двумя руками сверху в прыжке. Передача сверху за голову в опорном положении. Прямой нападающий удар. Правила соревнований по волейболу. Игра в волейбол.

Баскетбол: Ведение мяча с изменением направления и высоты отскока. Ведение мяча с изменением скорости и направления движения, с поворотом спиной к защитнику. Выбивание мяча. Передача одной рукой от плеча. Передача двумя руками сверху. Бросок после ведения. Бросок после бега и ловли мяча. Бросок одной рукой от плеча с прыжком. Сочетание способов передвижений. Игра по правилам. Правила соревнований по баскетболу

Футбол, мини-футбол: Удары по мячу серединой подъема. Удары по мячу. Передачи мяча партнеру. Остановка катящегося мяча. Остановка летящего мяча серединой подъема. Выход вратаря из ворот и отбор мяча. Закрывание игрока. Игровые задания. Игра в мини-футбол. Правила соревнований по футболу

Лыжная подготовка. ТБ на уроках лыжной подготовки, передвижение на лыжах разными способами. Попеременный душажный ход, Основные способы передвижения на лыжах, Одновременный бесшажный ход. Одновременный двухшажный ход. Одновременный одношажный

коньковый ход. Техника выполнения спусков, подъемов, поворотов и торможений. Спуски в низкой, средней и высокой стойке. Преодоление бугров и впадин. Дистанция 2 и 3 км.на результат. Организация и проведение самостоятельных занятий по лыжам.

Гимнастика с основами акробатики. Техника безопасности при выполнении гимнастических упражнений. Акробатические упражнения и комбинации (кувырки, перекаты, стойки, прыжки с поворотами, перевороты). Стойка на голове и руках (мал). Кувырок назад в полушпагат (дев). Лазанье по канату в два приема. Гимнастические упражнения и комбинации на спортивных снарядах (висы и упоры, простые висы, смешанные висы). Подтягивание в виси. Национальные виды спорта: технико-тактические действия и правила. Прыжки с высоты. Опорные прыжки ноги врозь (дев), «согнув ноги» (мал), Упражнения на параллельных брусьях (мал), упражнения на разновысоких брусьях (дев). Упражнения на гимнастическом бревне (дев). Упражнения и комбинации ритмической гимнастики

Плавание. Требования и правила безопасности на занятиях плаванием. Освоение техники плавания. Основные способы плавания: кроль на груди и спине, брасс. Игры и развлечения на воде.

Содержание курса 8 класса

Физическая культура как область знаний. История и современное развитие физической культуры. Олимпийское движение в России. Основные этапы развития физической культуры в России.Физическая культура в современном обществе. Достижения отечественных и зарубежных спортсменов на Олимпийских играх.Требования техники безопасности и бережного отношения к природе

Современное представление о физической культуре (основные понятия). Психические процессы в обучении двигательным действиям. Техника движений и ее основные показатели.Спорт и спортивная подготовка.Оздоровительные системы физического воспитания и спортивная подготовка. Физическая нагрузка. Контроль за соблюдением режимов физической нагрузки. Контроль за техникой выполнения упражнений. Нормы этического общения и коллективного взаимодействия в игровой и соревновательной деятельности

Физическая культура человека. Требования безопасности и первая помощь при травмах во время занятий физической культурой и спортом. Физические качества. Двигательные действия. Элементы релаксации и аутотренинга. Основы туристской подготовки. Простейшие приемы самомассажа

Организация и проведение самостоятельных занятий физической культурой. Составление планов и самостоятельное проведение занятий спортивной подготовкой Организация досуга средствами физической культуры. Составление планов и самостоятельное проведение занятий прикладной физической подготовкой с учетом индивидуальных показаний здоровья и физического развития.

Оценка эффективности занятий физической культурой. Самонаблюдение и самоконтроль. Оценка эффективности занятий.

Физическое совершенствование.Физкультурно-оздоровительная деятельность. Гимнастика для глаз. Комплексы упражнений для профилактики нарушений опорно-двигательного аппарата. Комплексы упражнений для регулирования массы тела и формирования телосложения. Комплексы упражнений для развития функциональных возможностей сердечно-сосудистой и дыхательной систем.Индивидуальные комплексы адаптивной физической культуры при нарушении опорно-двигательного аппарата, центральной нервной системы, дыхания и кровообращения, при близорукости.Упражнения и комплексы из адаптивной физической культуры.

Прикладно- ориентированная физкультурная деятельность. Упражнения, ориентированные на развитие основных физических качеств (силы, быстроты, выносливости, координации, гибкости, ловкости). Упражнения, ориентированные на развитие специальных физических качеств, определяемых базовым видом спорта (гимнастика с основами акробатики, легкая атлетика, лыжные гонки, плавание, спортивные игры). Прикладная физическая подготовка: ходьба, бег и прыжки, выполняемые разными способами в разных условиях; лазание, перелезание, ползание; метание малого мяча по движущейся мишени; преодоление препятствий разной сложности; передвижение в висах и упорах. Полосы препятствий, включающие разнообразные прикладные упражнения

Спортивно-оздоровительная деятельность.

Легкая атлетика. История развития легкой атлетики. Основные правила проведения соревнований. Беговые и прыжковые упражнения. Бег на длинные дистанции- длительный бег. Бег на короткие дистанции- спринтерский бег. Кроссовый бег. Спортивная ходьба. Прыжок длину с 11-13 шагов разбега способом «согнув ноги», Прыжок в высоту способом «перешагивания» с 7-9 шагов разбега. Метание малого мяча в горизонтальные и вертикальные цели. разбега.

Спортивные игры. Бадминтон: История возникновения бадминтона, технико-тактические действия и приемы игры в бадминтон. Правила игры в бадминтон. Имитационные упражнения. Поддачи в бадминтоне. Удары в бадминтоне. Игры с воланом

Волейбол: История развития волейбола. Правила спортивных игр. Нижняя прямая подача мяча, верхняя прямая подача. Прием подачи. Основные приемы игры: передачи мяча. Отбивание мяча кулаком через сетку. Правила соревнований по волейболу. Игра в волейбол.

Баскетбол: История развития баскетбола. Движения игрока с мячом. Ведение мяча с изменением направления и обводка препятствий. Передача одной рукой от плеча. Передача двумя руками с отскоком от пола. Передача мяча при встречном движении. Бросок мяча одной рукой от головы в движении. Штрафной бросок. Вырывание и выбивание мяча. Техничко-тактические действия и приемы игры в баскетбол. Игра по правилам. Правила соревнований по баскетболу.

Мини-футбол: История развития футбола. Удары по катящемуся мячу внешней частью подъема. Удар носком. Удар серединой лба на месте. Вбрасывание мяча из-за боковой линии. Ведение мяча в различных направлениях и с различной скоростью с пассивным сопротивлением защитника. Удары по мячу. Правила соревнований по футболу. Техничко-тактические действия и приемы игры в футбол и мини-футбол. Игра по правилам.

Лыжная подготовка. ТБ на уроках лыжной подготовки. История развития лыжного спорта. Экипировка лыжника. Одновременный одношажный ход- стартовый вариант. Коньковый ход. Попеременный двушажный ход. Основные способы передвижения на лыжах. Техника выполнения спусков, подъемов, поворотов и торможений. Торможение «плугом». Подъемы, спуски, повороты, торможения.

Гимнастика с основами акробатики. Техника безопасности при выполнении гимнастических упражнений. История развития гимнастики. Организующие команды и приемы: повороты в движении направо, налево. Акробатические упражнения и комбинации (кувырки, перекуты, стойки, прыжки с поворотами). Гимнастические упражнения и комбинации на спортивных снарядах (висы и упоры). Опорные прыжки боком с поворотом на 90 гр. (дев), «согнув ноги» козел в длину 110-115 см. (мал), Упражнения на параллельных брусьях (мал), упражнения на разновысоких брусьях (дев). Упражнения на перекладине (мал), упражнения и комбинации на гимнастических брусьях.

Гимнастическая полоса препятствий

Плавание. Специальные упражнения на суше. Координационные упражнения на суше. Правила поведения и техника безопасности на уроках плавания. Вхождение в воду и передвижения по дну бассейна. Подводящие упражнения в лежании на воде, всплывании и скольжении. Имитационные движения для освоения техники плавания способами кроль на груди и спине, брасс. Нырание ногами и головой. Игры и развлечения на воде. Специальные плавательные упражнения для ныряния за тонущим. Способы освобождения от захватов тонущего. Транспортировка пострадавших в воде.

Содержание курса 9 класса

Физическая культура как область знаний. История и современное развитие физической культуры. Олимпийское движение в России. Основные этапы развития физической культуры в России. Физическая культура в современном обществе. Достижения отечественных и зарубежных спортсменов на Олимпийских играх. Требования техники безопасности и бережного отношения к природе.

Современное представление о физической культуре. Психические процессы в обучении двигательным действиям. Техника движений и ее основные показатели. Спорт и спортивная подготовка. Оздоровительные системы физического воспитания и спортивная подготовка. Физическая нагрузка. Контроль за соблюдением режимов физической нагрузки. Контроль за техникой выполнения упражнений. Нормы этического общения и коллективного взаимодействия в игровой и соревновательной деятельности.

Физическая культура человека. Требования безопасности и первая помощь при травмах во время занятий физической культурой и спортом. Физические качества. Двигательные действия. Элементы релаксации и аутотренинга. Основы туристской подготовки. Простейшие приемы самомассажа. Организация и проведение самостоятельных занятий физической культурой. Составление планов и самостоятельное проведение занятий спортивной подготовкой. Организация досуга средствами физической культуры. Составление планов и самостоятельное проведение занятий прикладной физической подготовкой с учетом индивидуальных показаний здоровья и физического развития.

Оценка эффективности занятий физической культурой. Самонаблюдение и самоконтроль. Оценка эффективности занятий. Физическое совершенствование. Физкультурно-оздоровительная деятельность. Гимнастика для глаз. Комплексы упражнений для профилактики нарушений опорно-двигательного аппарата. Комплексы упражнений для регулирования массы тела и формирования телосложения. Комплексы упражнений для развития функциональных возможностей сердечно-сосудистой и дыхательной систем. Индивидуальные комплексы адаптивной физической культуры при нарушении опорно-двигательного аппарата, центральной нервной системы, дыхания и кровообращения, при близорукости. Упражнения и комплексы из адаптивной физической культуры.

Прикладно-ориентированная физкультурная деятельность. Упражнения, ориентированные на развитие основных физических качеств (силы, быстроты, выносливости, координации, гибкости, ловкости). Упражнения, ориентированные на развитие специальных физических качеств, определяемых базовым видом спорта (гимнастика с основами акробатики, легкая атлетика, лыжные гонки, плавание, спортивные игры). Прикладная физическая подготовка: ходьба, бег и прыжки, выполняемые разными способами в разных условиях; лазание, перелезание, ползание; метание малого мяча по движущейся мишени; преодоление препятствий разной сложности; передвижение в висах и упорах. Полосы препятствий, включающие разнообразные прикладные упражнения.

Спортивно-оздоровительная деятельность.

Легкая атлетика. История развития легкой атлетики. Основные правила проведения соревнований. Беговые и прыжковые упражнения. Бег на длинные дистанции- длительный бег. Бег на короткие дистанции- спринтерский бег. Кроссовый бег. Спортивная ходьба. Барьерный бег. Прыжок длину с разбега способом «прогнувшись» и «ножницы». Прыжок в высоту с разбега способом «перекидной». Метание малого в горизонтальные и вертикальные цели. разбега

Спортивные игры. Бадминтон : история возникновения бадминтона, технико-тактические действия и приемы игры в бадминтон. Правила игры в бадминтон. Имитационные упражнения. Поддачи в бадминтоне. Удары в бадминтоне. Игры с воланом.

Волейбол. История развития волейбола. Правила спортивных игр. Прием подачи. Основные приемы игры: передачи мяча. Передача мяча у сетки. Передача в прыжке через сетку. Передача мяча сверху стоя спиной к цели. Прием мяча, отраженного сеткой. Прямой нападающий удар. Техничко-тактические действия и приемы игры в волейбол. Правила соревнований по волейболу. Игра в волейбол.

Баскетбол. История развития баскетбола. Передача двумя руками с отскоком от пола. Передача мяча при встречном движении. Бросок одной рукой от головы в прыжке и двумя руками от головы. Бросок мяча одной рукой от головы в движении. Штрафной бросок. Действия 3-х нападающих против защитников. Техничко-тактические действия и приемы игры в баскетбол. Игра по правилам. Правила соревнований по баскетболу

Мини-футбол История развития футбола. Вбрасывание мяча из-за боковой линии. Ведение мяча в различных направлениях активным сопротивлением защитника. Удары по мячу. Удары по летящему мячу внутренней стороной стопы. Удары по летящему мячу средней частью подъема. Остановка опускающегося мяча внутренней стороной стопы. Правила соревнований по футболу. Техничко-тактические действия и приемы игры в футбол и мини-футбол. Игра по правилам.

Лыжная подготовка. ТБ на уроках лыжной подготовки. История развития лыжного спорта. Одновременный одношажный ход- стартовый вариант. Коньковый ход. Попеременный четырехшажный ход. Переход с попеременных ходов на одновременные. Преодоление контруклона. Основные способы передвижения на лыжах. Подъемы, спуски, повороты, торможения. Передвижение на лыжах разными способами.

Гимнастика с основами акробатики :Техника безопасности при выполнении гимнастических упражнений. История развития гимнастики. Организующие команды и приемы: перестроения из колонны по одному в колонну по два, по четыре. Обратное перестроение. Акробатические упражнения и комбинации (кувырки, перекаты, стойки, прыжки с поворотами). Гимнастические упражнения и комбинации на спортивных снарядах (висы и упоры). Опорные прыжки боком с поворотом на 90 гр. (дев), «согнув ноги» козел в длину 110-115см. (маль), Упражнения на параллельных брусьях (мальчики), упражнения на разновысоких брусьях (девочки). Упражнения на перекладине (мальчики), упражнения и комбинации на гимнастических брусьях. Гимнастическая полоса препятствий. Танцевальные движения

Плавание. Требования и правила безопасности на занятиях плаванием. Способы плавания: кроль на груди и спине, брасс. Нырание за тонущим. Игры и развлечения на воде. Способы освобождения от захватов тонущего. Плавание на груди и спине вольным стилем.

2.2.2.19. Основы безопасности жизнедеятельности

Опасные и чрезвычайные ситуации становятся все более частым явлением в нашей повседневной жизни и требуют получения обучающимися знаний, умений, навыков и компетенций личной безопасности в условиях опасных и чрезвычайных ситуаций социально сложного и технически насыщенного окружающего мира. Целью изучения и освоения программы является формирование у подрастающего поколения россиян культуры безопасности жизнедеятельности в современном мире в соответствии с требованиями, предъявляемыми Федеральным государственным образовательным стандартом основного общего образования.

Учебный предмет «Основы безопасности жизнедеятельности» является обязательным для изучения на уровне основного общего образования и является одной из составляющих предметной области «Физическая культура и основы безопасности жизнедеятельности».

Программа определяет базовое содержание по учебному предмету «Основы безопасности жизнедеятельности» в форме и объеме, которые соответствуют возрастным особенностям обучающихся и учитывает возможность освоения приемов умственной и практической деятельности обучающихся, что является важнейшим компонентом развивающего обучения.

На основе программы, курс «Основ безопасности жизнедеятельности», может быть выстроен как по линейному, так и по концентрическому типу. При составлении рабочих программ в отдельных темах возможны дополнения с учетом местных условий и специфики обучения.

Основы безопасности жизнедеятельности как учебный предмет обеспечивает:

- освоение обучающимися знаний о безопасном поведении в повседневной жизнедеятельности;
- понимание обучающимися личной и общественной значимости современной культуры безопасности жизнедеятельности, ценностей гражданского общества, в том числе гражданской идентичности и правового поведения;
- понимание необходимости беречь и сохранять свое здоровье как индивидуальную и общественную ценность;
- понимание необходимости следовать правилам безопасного поведения в опасных и чрезвычайных ситуациях природного, техногенного и социального характера;
- понимание необходимости сохранения природы и окружающей среды для полноценной жизни человека;
- освоение обучающимися умений экологического проектирования безопасной жизнедеятельности с учетом природных, техногенных и социальных рисков;
- понимание роли государства и действующего законодательства в обеспечении национальной безопасности и защиты населения от опасных и чрезвычайных ситуаций природного, техногенного и социального характера, в том числе от экстремизма, терроризма и наркотизма;
- освоение умений использовать различные источники информации и коммуникации для определения угрозы возникновения опасных и ЧС;
- освоение умений предвидеть возникновение опасных и ЧС по характерным признакам их проявления, на основе информации, получаемой из различных источников;
- освоение умений оказывать первую помощь пострадавшим;

- освоение умений проявлять предосторожность в ситуациях неопределенности;
- освоение умений принимать обоснованные решения в конкретной опасной (чрезвычайной) ситуации с учетом реально складывающейся обстановки и индивидуальных возможностей;
- освоение умений использовать средства индивидуальной защиты.
- Освоение и понимание учебного предмета ОБЖ направлено на:
- воспитание у обучающихся чувства ответственности за личную безопасность, ценностного отношения к своему здоровью и жизни;
- развитие у обучающихся качеств личности, необходимых для ведения здорового образа жизни; необходимых для обеспечения безопасного поведения в опасных и чрезвычайных ситуациях;
- формирование у обучающихся современной культуры безопасности жизнедеятельности на основе понимания необходимости защиты личности, общества и государства посредством осознания значимости безопасного поведения в условиях чрезвычайных ситуаций природного, техногенного и социального характера, убеждения в необходимости безопасного и здорового образа жизни, антиэкстремистской и антитеррористической личностной позиции, нетерпимости к действиям и влияниям, представляющим угрозу для жизни человека.

Программа учебного предмета «Основы безопасности жизнедеятельности» учитывает возможность получения знаний через практическую деятельность и способствует формированию у обучающихся умения безопасно использовать учебное оборудование, проводить исследования, анализировать полученные результаты, представлять и научно аргументировать полученные выводы.

Межпредметная интеграция и связь учебного предмета «Основы безопасности жизнедеятельности» с такими предметами как «Биология», «История», «Информатика», «Обществознание», «Физика», «Химия», «Экология», «Экономическая и социальная география», «Физическая культура» способствует формированию целостного представления об изучаемом объекте, явлении, содействует лучшему усвоению содержания предмета, установлению более прочных связей учащегося с повседневной жизнью и окружающим миром, усилению развивающей и культурной составляющей программы, а также рационального использования учебного времени.

Содержание курса 8 класса

Основы безопасности личности, общества и государства.

Основы комплексной безопасности.

Пожарная безопасность.

Пожар его причины и последствия. Пожары в жилых и общественных зданиях. Правила поведения при пожаре. Профилактика пожаров в повседневной жизни и организация защиты населения. Права, обязанности и ответственность граждан в области пожарной безопасности. Обеспечение личной безопасности при пожарах. Первичные средства пожаротушения. Средства индивидуальной защиты.

Безопасность на дорогах.

Безопасность на дорогах. Причины дорожно-транспортных происшествий и травматизма людей. Организация дорожного движения, обязанности пешеходов и пассажиров. Правила безопасного поведения пешехода, пассажира и велосипедиста. Правила поведения на транспорте (наземном, в том числе железнодорожном, воздушном и водном), ответственность за их нарушения. Велосипедист — водитель транспортного средства. Средства индивидуальной защиты велосипедиста.

Безопасность на водоемах.

Водоемы. Безопасное поведение на водоемах в различных условиях. Безопасный отдых на водоемах. Правила поведения у воды и оказания помощи на воде. Оказание помощи терпящим бедствие на воде.

Экология и безопасность.

Человек и окружающая среда. Загрязнение окружающей среды и здоровье человека. Мероприятия по защите населения в местах с неблагоприятной экологической обстановкой, предельно допустимые концентрации вредных веществ в атмосфере, воде, почве. Правила безопасного поведения при неблагоприятной экологической обстановке.

Безопасное поведение в быту.

Бытовые приборы контроля качества окружающей среды и продуктов питания. Основные правила пользования бытовыми приборами и инструментами, средствами бытовой химии, персональными компьютерами и др.. Средства индивидуальной защиты. Использование индивидуальных средств защиты: домашней медицинской аптечки, ватно-марлевой повязки, респиратора, противогаза.

ЧС техногенного характера и их возможные последствия.

Классификация чрезвычайных ситуаций техногенного характера. Аварии на радиационно опасных объектах и их возможные последствия. Аварии на химически опасных объектах и их возможные последствия. Пожары и взрывы на взрывопожароопасных объектах экономики и их возможные последствия. Аварии на гидротехнических сооружениях и их последствия.

Вынужденное автономное пребывание в природных условиях.

Правила безопасности в туристических походах и поездках. Правила поведения в автономных условиях. Ориентирования на местности, добывания огня, воды и пищи, сооружения временного укрытия. Сигналы бедствия, способы их подачи и ответы на них.

Защита населения Российской Федерации от чрезвычайных ситуаций.

Обеспечение защиты населения от чрезвычайных ситуаций.

Чрезвычайные ситуации природного характера и защита населения от них (землетрясения, извержения вулканов, оползни, обвалы, лавины, ураганы, бури, смерчи, сильный дождь (ливень), крупный град, гроза, сильный снегопад, сильный гололед, метели, снежные заносы, наводнения, половодье, сели, цунами, лесные, торфяные и степные пожары, эпидемии, эпизоотии и эпифитотии). Рекомендации по безопасному поведению. Чрезвычайные ситуации техногенного характера и защита населения от них (аварии на радиационно-опасных, химически опасных, пожароопасных и взрывоопасных, объектах экономики, транспорте, гидротехнических сооружениях). Рекомендации по безопасному поведению. Средства индивидуальной и коллективной защиты. Правила пользования ими. Обеспечение радиационной безопасности населения. Обеспечение химической защиты населения. Обеспечение защиты населения от последствий аварий на взрывопожароопасных объектах. Обеспечение защиты населения от последствий аварий на гидротехнических сооружениях.

Организация защиты населения от ЧС техногенного характера.

Организация оповещения населения о чрезвычайных ситуациях техногенного характера. Мероприятия по инженерной защите населения от чрезвычайных ситуаций техногенного характера. Действия по сигналу «Внимание всем!». Эвакуация населения и правила поведения при эвакуации.

Основы медицинских знаний и здорового образа жизни.

Основы здорового образа жизни.

Здоровый образ жизни и его составляющие.

Основные понятия о здоровье и здоровом образе жизни. Составляющие и факторы здорового образа жизни (физическая активность, питание, режим дня, гигиена). Вредные привычки и их факторы (навязчивые действия, игромания, употребление алкоголя и наркотических веществ, курение табака и курительных смесей), их влияние на здоровье. Профилактика вредных привычек и их факторов. Здоровье как основная ценность человека. Индивидуальное здоровье человека, его физическая, духовная и социальная сущность. Репродуктивное здоровье — составляющая здоровья человека и общества. Здоровый образ жизни как необходимое условие сохранения и укрепления здоровья человека и общества. Здоровый образ жизни и профилактика основных неинфекционных заболеваний. Здоровый образ жизни и безопасность жизнедеятельности

Основы медицинских знаний и оказание первой помощи.

Первая медицинская помощь при неотложных состояниях.

Основы оказания первой помощи и её значение. Первая помощь при наружном и внутреннем кровотечении. Извлечение инородного тела из верхних дыхательных путей. Первая помощь при ушибах и растяжениях, вывихах и переломах. Первая помощь при ожогах, отморожениях и общем переохлаждении. Первая помощь при отравлениях аварийно химически опасными веществами. Первая помощь при травмах. Первая помощь при утоплении.

Содержание курса 9 класса

Основы безопасности личности, общества и государства.

Основы комплексной безопасности.

Национальная безопасность России в современном мире.

Правила безопасности в ситуациях криминогенного характера (квартира, улица, подъезд, лифт, карманная кража, мошенничество, самозащита покупателя). Элементарные способы самозащиты. Информационная безопасность подростка. Россия в мировом сообществе. Национальные интересы России в современном мире. Основные угрозы национальным интересам и безопасности России. Формирование общей культуры населения в области безопасности жизнедеятельности.

Чрезвычайные ситуации природного и техногенного характера и национальная безопасность России.

Опасные и чрезвычайные ситуации, общие понятия и определения, их классификация. Чрезвычайные ситуации природного характера, их причины и последствия. Чрезвычайные ситуации техногенного характера, их причины и последствия.

Современный комплекс проблем безопасности социального характера и национальная безопасность России.

Военная угроза национальной безопасности России. Международный терроризм — угроза национальной безопасности России.

Организационные основы по защите населения страны от чрезвычайных ситуаций мирного и военного времени.

Единая государственная система предупреждения и ликвидации чрезвычайных ситуаций (РСЧС). Гражданская оборона как составная часть национальной безопасности и обороноспособности страны. МЧС России — федеральный орган управления в области защиты населения и территорий от чрезвычайных ситуаций.

Основные мероприятия, проводимые в Российской Федерации, по защите населения от чрезвычайных ситуаций мирного и военного времени.

Мониторинг и прогнозирование чрезвычайных ситуаций. Инженерная защита населения и территорий от чрезвычайных ситуаций. Оповещение населения о чрезвычайных ситуациях. Эвакуация населения. Аварийно-спасательные и другие неотложные работы в очагах поражения.

Основы противодействия терроризму, экстремизму и наркотизму в РФ.

Организация борьбы с терроризмом и наркобизнесом в РФ.

Терроризм, экстремизм, наркотизм - сущность и угрозы безопасности личности и общества. Пути и средства вовлечения подростка в террористическую, экстремистскую и наркотическую деятельность. Ответственность несовершеннолетних за правонарушения. Личная безопасность при террористических актах и при обнаружении неизвестного предмета, возможной угрозе взрыва (при взрыве). Личная безопасность при похищении или захвате в заложники (попытке похищения) и при проведении мероприятий по освобождению заложников. Личная безопасность при посещении массовых мероприятий.

Виды террористических акций, их цели и способы осуществления. Законодательная и нормативно-правовая база по организации борьбы с терроризмом. Система борьбы с терроризмом. Правила поведения при угрозе террористического акта. Государственная политика противодействия наркотизму. Профилактика наркомании.

Основы медицинских знаний и здорового образа жизни.

Основы здорового образа жизни.

Здоровый образ жизни и его составляющие.

Семья в современном обществе. Права и обязанности супругов. Защита прав ребенка. Здоровье человека — как индивидуальная, так и общественная ценность. Здоровый образ жизни и его составляющие. Репродуктивное здоровье населения — национальная безопасность России.

Факторы, разрушающие репродуктивное.

Ранние половые связи и их последствия. Инфекции, передаваемые половым путем. Понятия о ВИЧ-инфекции и СПИДе.

Правовые основы сохранения и укрепления репродуктивного здоровья.

Брак и семья. Семья и здоровый образ жизни человека. Основы семейного права в Российской Федерации.

Основы медицинских знаний и оказание первой помощи.

Оказание первой медицинской помощи.

Основные неинфекционные и инфекционные заболевания, их профилактика. Первая помощь при отравлениях. Первая помощь при тепловом (солнечном) ударе. Первая помощь при укусе насекомых и змей. Первая помощь при остановке сердечной деятельности. Первая помощь при коме. Особенности оказания первой помощи при поражении электрическим током. Первая медицинская помощь при массовых поражениях. Первая медицинская помощь при передозировке в приеме психоактивных веществ.

2.2.2.20. Основы духовно-нравственной культуры народов России (ОДНКНР)

Изучение предметной области «Основы духовно-нравственной культуры народов России» должно обеспечить:

воспитание способности к духовному развитию, нравственному самосовершенствованию; воспитание веротерпимости, уважительного отношения к религиозным чувствам, взглядам людей или их отсутствию;

знание основных норм морали, нравственных, духовных идеалов, хранимых в культурных традициях народов России, готовность на их основе к сознательному самоограничению в поступках, поведении, расточительном потребительстве;

формирование представлений об основах светской этики, культуры традиционных религий, их роли в развитии культуры и истории России и человечества, в становлении гражданского общества и российской государственности;

понимание значения нравственности, веры и религии в жизни человека, семьи и общества;

формирование представлений об исторической роли традиционных религий и гражданского общества в становлении российской государственности.

Гражданин России. Понятия гражданин и гражданство. Конституция — Основной закон РФ. Основные права и обязанности граждан РФ. Выполнение обязанностей — гражданский долг каждого гражданина России. Управление государством. Президент, Председатель Правительства, министр. Федеральное Собрание. Совет Федерации. Государственная Дума. Столица, герб, флаг, гимн Российской Федерации. Уважительное отношение к символам государства.

Порядочность. Понятие порядочности. Связь слов порядочность и порядок. Качества порядочного человека: справедливость, внутренняя стойкость, смелость, решительность. Взаимосвязь порядочности, благородства, достоинства, великодушия. Общественная ценность порядочности.

Совесть. Понятие совести. Совесть — важнейшая составная часть порядочности человека. Чувство угрызания совести. Развитие чувства совести. Умение понять и простить. Правдивость и ее цена. Взаимосвязь совести и сострадания, совести и стыда. Совесть — «внутренний голос человека». Жить по законам совести. Несовместимость совести с эгоизмом и корыстолюбием. Кодекс взаимоотношений одноклассников.

Доверие и доверчивость. Доверие — важнейшее качество личности. Понятие доверия. Признаки личного доверия. Возникновение доверительных отношений. Доверие и доверчивость. Правила установления доверительных отношений. Что значит потерять доверие. Понятие самодоверия. Как следует поступить в экстренных случаях. Телефон доверия. Психологическая помощь.

Милосердие и сострадание. Понятие милосердия. Общественная ценность милосердия. Взаимосвязь сострадания и милосердия, милосердия и жалости. Антиподы милосердия. Обязанности учащихся по отношению к другим людям. Проявление интереса к жизни другого человека, стремление ему помочь. Человеколюбие. Правила милосердия. Воспитание милосердия. Умение понять и простить.

Правда и ложь. Правда и неправда, полуправда, ложь. Правда — то, что соответствует действительности. Ложь — намеренное искажение действительности. Искренность. Честность. Взаимосвязь правдивости и душевного покоя. Святая ложь. Из истории лжи.

Традиции воспитания. Традиция. Сословия: крестьяне, казаки, купцы, дворяне. Традиции воспитания у разных сословий. Дворяне России, их традиции и правила поведения. Требования к воспитанию и домашнему обучению мальчиков и девочек. Дворянский этикет.

Честь и достоинство. Родовая и сословная честь. Представление рыцарей средневековой Европы о чести. Дворянская честь. Дуэль — способ решения вопросов чести. Цена честного слова. Чувство долга. Поступки достойные и недостойные. Достоинство. Благородство — высшее проявление

человеческого достоинства. Герои Великой Отечественной войны 1941—1945 гг. и наших дней. Патриоты России. Проявление патриотизма учащихся.

Терпимость и терпение. Отношение к людям иной национальности, религии, культуры, привычек и убеждений. Российское многонациональное государство. Что такое терпимость (толерантность). Уважение свободы другого человека, проявление великодушия и расположенности к другим людям. Роль мигрантов в жизни наших городов. Правила толерантного общения. Различие понятий терпение и терпимость.

Мужество. Понятие мужества. Смелость и решительность, сила духа, продуманность действий, самоконтроль, преодоление чувства страха и неуверенности. Убежденность в необходимости и полезности действий в чрезвычайных обстоятельствах. Повседневное проявление мужества. Взаимосвязь вечных ценностей — чести, достоинства, благородства, доброты, дружбы. Примеры мужества. Умение защитить своих близких и себя. Тренировка мужества. Героизм — высшее проявление мужества. Кавалеры ордена Мужества.

Равнодушие и жестокость. Проявления жестокости детей и их последствия. Умение и желание контролировать свои поступки. Равнодушие и жестокость. Жизнь человека — высшая ценность. Насилие в отношении детей — нарушение прав человека. Вред сквернословия.

Самовоспитание. Соблюдение норм нравственности — важнейшее общественное требование. Дисциплинированность и сознательная дисциплина. Умение контролировать свои дела и поступки. Правила учебной работы в группе. Умение осознать ошибки и больше их не повторять. Воспитание воли. Познание своих положительных и отрицательных качеств. Планирование предполагаемых действий, оценка результатов. Пути самообразования и самовоспитания. Воспитание чувства самоуважения.

Учись учиться. Цель обучения в школе. Приемы работы учащихся со школьным учебником. Выработка у учеников уверенности в себе и своих делах. Приемы работы учеников на уроке. Рекомендации по развитию воли. Умение распределять внимание. Совершенствование памяти подростка. Правила и приемы запоминания. Сочетание труда умственного и физического.

Речевой этикет. Средства речи и правила их использования в разных жизненных ситуациях. Начало, основная часть и завершение беседы. Употребление личных местоимений ты и вы. Правила знакомства детей и взрослых. Обращения с просьбой к незнакомым людям в магазине, на транспорте. Формы обращения. Правила общения подростков. Что значит быть эрудированным собеседником. Значимость излагаемой информации. Правила беседы. Человека красят не столько слова, сколько дела. Этикет разговора по телефону.

Мои права и обязанности. Права и обязанности учащихся. Соблюдение правил школьного распорядка. Обязанность посещения учащимися школьных занятий, добросовестного учебного труда. Участие в самообслуживающем труде. Единство действий классного руководителя и родителей учащихся. Требования к поведению учащихся в школе. Комиссии по делам несовершеннолетних и защите их прав.

2.3. Программа воспитания и социализации обучающихся основного общего образования

Программа духовно-нравственного развития и воспитания обучающихся основной и старшей ступеней общего образования отвечает требованиям документов:

1. Конвенция о правах ребенка;
2. Конституция Российской Федерации;

3. Федеральный закон Российской Федерации «Об образовании» от 10.07.1992 № 3266-1 с внесенными в него изменениями;
4. Стратегия социально-экономического развития Российской Федерации до 2020 года;
5. Государственная программа «Образование и развитие инновационной экономики: внедрение современной модели образования в 2009-2012 годы»;
6. Приоритетные направления развития российского образования, одобрены на заседании Правительства Российской Федерации 09.12.2004 года, протокол № 47, раздел I;
7. Федеральные государственные образовательные стандарты нового поколения (ФГОС);
8. Концепция духовно-нравственного развития и воспитания личности гражданина России;
9. Гигиенические требования к условиям обучения школьников в современных образовательных учреждениях различного вида (Сан ПиН 2.4.2.1178-02);

Программа воспитания и социализации обучающихся предусматривает формирование нравственного уклада школьной жизни, обеспечивающего создание соответствующей социальной среды развития обучающихся и включающего воспитательную, учебную, внеучебную, социально значимую деятельность обучающихся, основанного на системе духовных идеалов многонационального народа России, базовых национальных ценностей, традиционных моральных норм, реализуемого в совместной социально-педагогической деятельности школы, семьи и других субъектов общественной жизни.

Программа воспитания и социализации обучающихся направлена на обеспечение их духовно-нравственного развития и воспитания, социализации, профессиональной ориентации, формирование экологической культуры, культуры здорового и безопасного образа жизни.

Программа реализуется образовательным учреждением в постоянном взаимодействии и тесном сотрудничестве с семьями учащихся, с другими субъектами социализации – социальными партнерами школы: Детско-юношеская спортивная школа им. Хусаинова, Центр детского творчества г.Нурлат, сельский дом культуры с.Андреевка, МБОУ «МЦБ Андреевская сельская библиотека», Городской дом культуры г.Нурлат.

Ведущая, ценностно и содержательно определяющая роль в создании социально открытого, нравственного уклада школьной жизни принадлежит педагогическому коллективу МБОУ «Андреевская ООШ»

Программа духовно-нравственного развития и воспитания обучающихся содержит:

- Цель и задачи воспитания и социализации обучающихся;
- Основные направления и ценностные основы воспитания и социализации и профессиональной ориентации обучающихся;
- Принципы и особенности организации содержания воспитания и социализации обучающихся;
- Основное содержание духовно-нравственного развития и воспитания обучающихся;
- Виды деятельности и формы занятий с обучающимися;
- Этапы организации социализации обучающихся, совместной деятельности образовательного учреждения с предприятиями, общественными организациями, системой дополнительного образования, иными социальными субъектами;
- Основные формы организации педагогической поддержки социализации обучающихся;
- Организация работы по формированию экологически целесообразного, здорового и безопасного образа жизни;

-Деятельность образовательного учреждения в области непрерывного экологического здоровьесберегающего образования обучающихся;

-Планируемые результаты воспитания и социализации обучающихся.

Цель и задачи воспитания и социализации обучающихся

Целью духовно-нравственного развития, воспитания и социализации обучающихся МБОУ «Андреевская ООШ» на уровне основного общего образования является **социально-педагогическая поддержка становления и развития высоконравственного, творческого, компетентного гражданина России, принимающего судьбу Отечества как свою личную, осознающего ответственность за настоящее и будущее своей страны, укоренённого в духовных и культурных традициях многонационального народа Российской Федерации.**

Для достижения поставленной цели духовно-нравственного развития, воспитания и социализации обучающихся решаются следующие задачи.

В области формирования личностной культуры:

-формирование способности к духовному развитию, реализации творческого потенциала в учебно-игровой, предметно-продуктивной, социально ориентированной, общественно полезной деятельности на основе традиционных нравственных установок и моральных норм, непрерывного образования, самовоспитания и универсальной духовно-нравственной компетенции — «становиться лучше»;

-укрепление нравственности, основанной на свободе воли и духовных отечественных традициях, внутренней установке личности школьника поступать согласно своей совести;

-формирование основ нравственного самосознания личности (совести) — способности подростка формулировать собственные нравственные обязательства, осуществлять нравственный самоконтроль, требовать от себя выполнения моральных норм, давать нравственную оценку своим и чужим поступкам;

-формирование нравственного смысла учения, социально-ориентированной и общественно полезной деятельности;

-формирование морали — осознанной обучающимся необходимости поведения, ориентированного на благо других людей и определяемого традиционными представлениями о добре и зле, справедливом и несправедливом, добродетели и пороке, должном и недопустимом;

-усвоение обучающимся базовых национальных ценностей, духовных традиций народов России;

-укрепление у подростка позитивной нравственной самооценки, самоуважения и жизненного оптимизма;

-развитие эстетических потребностей, ценностей и чувств;

-развитие способности открыто выражать и аргументированно отстаивать свою нравственно оправданную позицию, проявлять критичность к собственным намерениям, мыслям и поступкам;

-развитие способности к самостоятельным поступкам и действиям, совершаемым на основе морального выбора, к принятию ответственности за их результаты;

-развитие трудолюбия, способности к преодолению трудностей, целеустремлённости и настойчивости в достижении результата;

-формирование творческого отношения к учёбе, труду, социальной деятельности на основе нравственных ценностей и моральных норм;

-формирование у подростка первоначальных профессиональных намерений и интересов, осознание нравственного значения будущего профессионального выбора;

-осознание ценности человеческой жизни, формирование умения противостоять в пределах своих возможностей действиям и влияниям, представляющим угрозу для жизни, физического и нравственного здоровья, духовной безопасности личности;

-формирование экологической культуры, культуры здорового и безопасного образа жизни.

В области формирования социальной культуры:

- формирование российской гражданской идентичности, включающей в себя идентичность члена семьи, школьного коллектива, территориально-культурной общности, этнического сообщества, российской гражданской нации;
- укрепление веры в Россию, чувства личной ответственности за Отечество, заботы о процветании своей страны;
- развитие патриотизма и гражданской солидарности;
- развитие навыков и умений организации и осуществления сотрудничества с педагогами, сверстниками, родителями, старшими и младшими в решении лично и социально значимых проблем на основе знаний, полученных в процессе образования;
- формирование у подростков первичных навыков успешной социализации, представлений об общественных приоритетах и ценностях, ориентированных на эти ценности образцах поведения через практику общественных отношений с представителями различными социальных и профессиональных групп;
- формирование у подростков социальных компетенций, необходимых для конструктивного, успешного и ответственного поведения в обществе;
- укрепление доверия к другим людям, институтам гражданского общества, государству;
- развитие доброжелательности и эмоциональной отзывчивости, понимания и сопереживания другим людям, приобретение опыта оказания помощи другим людям;
- усвоение гуманистических и демократических ценностных ориентаций;
- формирование осознанного и уважительного отношения к традиционным религиям и религиозным организациям России, к вере и религиозным убеждениям других людей, понимание значения религиозных идеалов в жизни человека, семьи и общества, роли традиционных религий в историческом и культурном развитии России;
- формирование культуры межэтнического общения, уважения к культурным, религиозным традициям, образу жизни представителей народов России.

В области формирования семейной культуры:

- укрепление отношения к семье как основе российского общества;
- формирование представлений о значении семьи для устойчивого и успешного развития человека;
- укрепление у обучающегося уважительного отношения к родителям, осознанного, заботливого отношения к старшим и младшим;
- усвоение таких нравственных ценностей семейной жизни как любовь, забота о любимом человеке, продолжение рода, духовная и эмоциональная близость членов семьи, взаимопомощь и др.;
- формирование начального опыта заботы о социально-психологическом благополучии своей семьи;
- знание традиций своей семьи, культурно-исторических и этнических традиций семей своего народа, других народов России.

Основные направления и ценностные основы воспитания обучающихся

Задачи воспитания и социализации классифицированы по направлениям, каждое из которых, будучи тесно связанным с другими, раскрывает одну из существенных сторон духовно-нравственного развития личности гражданина России.

Каждое из этих направлений основано на определённой системе базовых национальных ценностей и должно обеспечивать их усвоение обучающимися.

Организация духовно-нравственного развития и воспитания обучающихся осуществляется по следующим направлениям:

-воспитание гражданственности, патриотизма, уважения к правам, свободам и обязанностям человека (ценности: *любовь к России, своему народу, своему краю, гражданское общество, поликультурный мир, свобода личная и национальная, доверие к людям, институтам государства и гражданского общества, социальная солидарность, мир во всём мире, многообразие и уважение культур и народов*);

-воспитание социальной ответственности и компетентности (ценности: *правовое государство, демократическое государство, социальное государство, закон и правопорядок, социальная компетентность, социальная ответственность, служение Отечеству, ответственность за настоящее и будущее своей страны*);

-воспитание нравственных чувств, убеждений, этического сознания (ценности: *нравственный выбор; жизнь и смысл жизни; справедливость; милосердие; честь; достоинство; уважение родителей; уважение достоинства другого человека, равноправие, ответственность, любовь и верность; забота о старших и младших; свобода совести и вероисповедания; толерантность, представление о светской этике, вере, духовности, религиозной жизни человека, ценностях религиозного мировоззрения, формируемое на основе межконфессионального диалога; духовно-нравственное развитие личности*);

-воспитание экологической культуры, культуры здорового и безопасного образа жизни (ценности: *жизнь во всех её проявлениях; экологическая безопасность; экологическая грамотность; физическое, физиологическое, репродуктивное, психическое, социально-психологическое, духовное здоровье; экологическая культура; экологически целесообразный здоровый и безопасный образ жизни; ресурсосбережение; экологическая этика; экологическая ответственность; социальное партнёрство для улучшения экологического качества окружающей среды; устойчивое развитие общества в гармонии с природой*);

-воспитание трудолюбия, сознательного, творческого отношения к образованию, труду и жизни, подготовка к сознательному выбору профессии (ценности: *научное знание, стремление к познанию и истине, научная картина мира, нравственный смысл учения и самообразования, интеллектуальное развитие личности; уважение к труду и людям труда; нравственный смысл труда, творчество и созидание; целеустремлённость и настойчивость, бережливость, выбор профессии*);

-воспитание ценностного отношения к прекрасному, формирование основ эстетической культуры — эстетическое воспитание (ценности: *красота, гармония, духовный мир человека, самовыражение личности в творчестве и искусстве, эстетическое развитие личности*).

Принципы и особенности организации содержания воспитания и социализации обучающихся

Принцип ориентации на идеал. Идеалы определяют смыслы воспитания, то, ради чего оно организуется. Идеалы сохраняются в традициях и служат основными ориентирами человеческой жизни, духовно-нравственного и социального развития личности.

Аксиологический принцип. Принцип ориентации на идеал интегрирует социально-педагогическое пространство образовательного учреждения. Аксиологический принцип позволяет его дифференцировать, включить в него разные общественные субъекты. В пределах системы базовых национальных ценностей общественные субъекты могут оказывать школе содействие в формировании у обучающихся той или иной группы ценностей.

Принцип следования нравственному примеру. Следование примеру — ведущий метод воспитания. Пример — это возможная модель выстраивания отношений подростка с другими людьми и с самим собой, образец ценностного выбора, совершённого значимым другим». Содержание учебного процесса, внеучебной и внешкольной деятельности должно быть наполнено примерами нравственного поведения. В примерах демонстрируется устремлённость людей к вершинам духа, персонифицируются, наполняются конкретным жизненным содержанием идеалы и ценности. Особое значение для духовно-нравственного развития обучающегося имеет пример учителя.

Принцип диалогического общения со значимыми другими. В формировании ценностей большую роль играет диалогическое общение подростка со сверстниками, родителями, учителем и другими значимыми взрослыми. Наличие значимого другого в воспитательном процессе делает возможным его организацию на диалогической основе. Диалог исходит из признания и безусловного уважения права воспитанника свободно выбирать и сознательно присваивать ту ценность, которую он полагает как истинную. Диалог не допускает сведения нравственного воспитания к морализаторству и монологической проповеди, но предусматривает его организацию средствами равноправного межсубъектного диалога. Выработка личностью собственной системы ценностей, поиски смысла жизни невозможны вне диалогического общения подростка со значимым другим.

Принцип идентификации. Идентификация — устойчивое отождествление себя со значимым другим, стремление быть похожим на него. В подростковом возрасте идентификация является ведущим механизмом развития ценностно-смысловой сферы личности. Духовно-нравственное развитие личности подростка поддерживается примерами. В этом случае срабатывает идентификационный механизм — происходит проекция собственных возможностей на образ значимого другого, что позволяет подростку увидеть свои лучшие качества, пока ещё скрытые в нём самом, но уже осуществившиеся в образе другого. Идентификация в сочетании со следованием нравственному примеру укрепляет совесть — нравственную рефлексию личности, мораль — способность подростка формулировать собственные нравственные обязательства, социальную ответственность — готовность личности поступать в соответствии с моралью и требовать этого от других.

Принцип полисубъектности воспитания и социализации. В современных условиях процесс развития, воспитания и социализации личности имеет полисубъектный, многомерно-деятельностный характер. Подросток включён в различные виды социальной, информационной, коммуникативной активности, в содержании которых присутствуют разные, нередко противоречивые ценности и мировоззренческие установки. Эффективная организация воспитания и социализации современных подростков возможна при условии согласования (прежде всего, на основе общих духовных и общественных идеалов, ценностей) социально-педагогической деятельности различных общественных субъектов: школы, семьи, учреждений дополнительного образования, культуры и спорта, традиционных религиозных и

общественных организаций и др. При этом деятельность образовательного учреждения, педагогического коллектива школы в организации социально-педагогического партнёрства должна быть ведущей, определяющей ценности, содержание, формы и методы воспитания и социализации обучающихся в учебной, внеучебной, внешкольной, общественно значимой деятельности. Социально-педагогическое взаимодействие школы и других общественных субъектов осуществляется в рамках Программы воспитания и социализации обучающихся.

Принцип совместного решения личностно и общественно значимых проблем. Личностные и общественные проблемы являются основными стимулами развития человека. Их решение требует не только внешней активности, но и существенной перестройки внутреннего душевного, духовного мира личности, изменения отношений (а отношения и есть ценности) личности к явлениям жизни. Воспитание — это оказываемая значимым другим педагогическая поддержка процесса развития личности воспитанника в процессе совместного решения стоящих перед ним личностно и общественно значимых проблем.

Принцип системно-деятельностной организации воспитания. Интеграция содержания различных видов деятельности обучающихся в рамках программы их духовно-нравственного развития и воспитания осуществляется на основе базовых национальных ценностей. Для решения воспитательных задач обучающиеся вместе с педагогами, родителями, иными субъектами культурной, гражданской жизни обращаются к содержанию:

- общеобразовательных дисциплин;
- произведений искусства;
- периодической печати, публикаций, радио- и телепередач, отражающих современную жизнь;
- духовной культуры и фольклора народов России;
- истории, традиций и современной жизни своей Родины, своего края, своей семьи;
- жизненного опыта своих родителей и прародителей;
- общественно полезной, личностно значимой деятельности в рамках педагогически организованных социальных и культурных практик;
- других источников информации и научного знания.

Системно-деятельностная организация воспитания должна преодолевать изоляцию подростковых сообществ от мира старших и младших и обеспечивать их полноценную и своевременную социализацию. В социальном плане подростковый возраст представляет собой переход от зависимого детства к самостоятельной и ответственной взрослости.

Школе как социальному субъекту — носителю педагогической культуры принадлежит ведущая роль в осуществлении воспитания и успешной социализации подростка.

Воспитание гражданственности, патриотизма, уважения к правам, свободам и обязанностям человека:

- общее представление о политическом устройстве российского государства, его институтах, их роли в жизни общества, о символах государства, их историческом происхождении и социально-культурном значении, о ключевых ценностях современного общества России;
- системные представления об институтах гражданского общества, их истории и современном состоянии в России и мире, о возможностях участия граждан в общественном управлении;
- понимание и одобрение правил поведения в обществе, уважение органов и лиц, охраняющих общественный порядок;

- осознание конституционного долга и обязанностей гражданина своей Родины;
- системные представления о народах России, об их общей исторической судьбе, о единстве народов нашей страны, знание национальных героев и важнейших событий отечественной истории;
- негативное отношение к нарушениям порядка в классе, школе, общественных местах, к невыполнению человеком своих общественных обязанностей, к антиобщественным действиям, поступкам.

Воспитание социальной ответственности и компетентности:

- осознанное принятие роли гражданина, знание гражданских прав и обязанностей, приобретение первоначального опыта ответственного гражданского поведения;
- усвоение позитивного социального опыта, образцов поведения подростков и молодёжи в современном мире;
- освоение норм и правил общественного поведения, психологических установок, знаний и навыков, позволяющих обучающимся успешно действовать в современном обществе;
- приобретение опыта взаимодействия, совместной деятельности и общения со сверстниками, старшими и младшими, взрослыми, с реальным социальным окружением в процессе решения личностных и общественно значимых проблем;
- осознанное принятие основных социальных ролей, соответствующих подростковому возрасту:
социальные роли в семье: сына (дочери), брата (сестры), помощника, ответственного хозяина (хозяйки), наследника (наследницы);
социальные роли в классе: лидер — ведомый, партнёр, инициатор, референтный в определённых вопросах, руководитель, организатор, помощник, собеседник, слушатель;
социальные роли в обществе: гендерная, член определённой социальной группы, потребитель, покупатель, пассажир, зритель, спортсмен, читатель, сотрудник и др.;
- формирование собственного конструктивного стиля общественного поведения.

Воспитание нравственных чувств, убеждений, этического сознания:

- сознательное принятие базовых национальных российских ценностей;
- любовь к школе, своему селу, городу, народу, России, к героическому прошлому и настоящему нашего Отечества; желание продолжать героические традиции многонационального российского народа;
- понимание смысла гуманных отношений; понимание высокой ценности человеческой жизни; стремление строить свои отношения с людьми и поступать по законам совести, добра и справедливости;
- понимание значения религиозных идеалов в жизни человека и общества, нравственной сущности правил культуры поведения, общения и речи, умение выполнять их независимо от внешнего контроля;
- понимание значения нравственно-волевого усилия в выполнении учебных, учебно-трудовых и общественных обязанностей; стремление преодолевать трудности и доводить начатое дело до конца;
- умение осуществлять нравственный выбор намерений, действий и поступков; готовность к самоограничению для достижения собственных нравственных идеалов; стремление вырабатывать и осуществлять личную программу самовоспитания;
- понимание и сознательное принятие нравственных норм взаимоотношений в семье; осознание значения семьи для жизни человека, его личностного и социального развития, продолжения рода;
- отрицательное отношение к аморальным поступкам, проявлениям эгоизма и иждивенчества, равнодушия, лицемерия, грубости, оскорбительным словам и действиям, нарушениям общественного порядка.

Воспитание экологической культуры, культуры здорового и безопасного образа жизни:

- присвоение эколого-культурных ценностей и ценностей здоровья своего народа, народов России как одно из направлений общероссийской гражданской идентичности;
- умение придавать экологическую направленность любой деятельности, проекту, демонстрировать экологическое мышление и экологическую грамотность в разных формах деятельности;
- понимание взаимной связи здоровья, экологического качества окружающей среды и экологической культуры человека;
- осознание единства и взаимовлияния различных видов здоровья человека: физического (сила, ловкость, выносливость), физиологического (работоспособность, устойчивость к заболеваниям), психического (умственная работоспособность, эмоциональное благополучие), социально-психологического (способность справиться со стрессом, качество отношений с окружающими людьми); репродуктивное (забота о своём здоровье как будущего родителя); духовного (иерархия ценностей); их зависимости от экологической культуры, культуры здорового и безопасного образа жизни человека;
- интерес к прогулкам на природе, подвижным играм, участию в спортивных соревнованиях, туристическим походам, занятиям в спортивных секциях, военизированным играм;
- представления о факторах окружающей природно-социальной среды, негативно влияющих на здоровье человека; способах их компенсации, избегания, преодоления;
- способность прогнозировать последствия деятельности человека в природе, оценивать влияние природных и антропогенных факторов риска на здоровье человека;
- опыт самооценки личного вклада в ресурсосбережение, сохранение качества окружающей среды, биоразнообразия, экологическую безопасность;
- осознание социальной значимости идей устойчивого развития; готовность участвовать в пропаганде идей образования для устойчивого развития;
- знание основ законодательства в области защиты здоровья и экологического качества окружающей среды и выполнение его требований;
- овладение способами социального взаимодействия по вопросам улучшения экологического качества окружающей среды, устойчивого развития территории, экологического здоровьесберегающего просвещения населения;
- профессиональная ориентация с учётом представлений о вкладе разных профессий в решение проблем экологии, здоровья, устойчивого развития общества;
- развитие экологической грамотности родителей, населения, привлечение их к организации общественно значимой экологически ориентированной деятельности;
- устойчивая мотивация к выполнению правил личной и общественной гигиены и санитарии; рациональной организации режима дня, питания; занятиям физической культурой, спортом, туризмом; самообразованию; труду и творчеству для успешной социализации;
- опыт участия в физкультурно-оздоровительных, санитарно-гигиенических мероприятиях, экологическом туризме;
- резко негативное отношение к курению, употреблению алкогольных напитков, наркотиков и других психоактивных веществ (ПАВ);
- отрицательное отношение к лицам и организациям, пропагандирующим курение и пьянство, распространяющим наркотики и другие ПАВ.

Воспитание трудолюбия, сознательного, творческого отношения к образованию, труду и жизни,

подготовка к сознательному выбору профессии:

- понимание необходимости научных знаний для развития личности и общества, их роли в жизни, труде, творчестве;
- осознание нравственных основ образования;
- осознание важности непрерывного образования и самообразования в течение всей жизни;
- осознание нравственной природы труда, его роли в жизни человека и общества, в создании материальных, социальных и культурных благ; знание и уважение трудовых традиций своей семьи, трудовых подвигов старших поколений;
- умение планировать трудовую деятельность, рационально использовать время, информацию и материальные ресурсы, соблюдать порядок на рабочем месте, осуществлять коллективную работу, в том числе при разработке и реализации учебных и учебно-трудовых проектов;
- сформированность позитивного отношения к учебной и учебно-трудовой деятельности, общественно полезным делам, умение осознанно проявлять инициативу и дисциплинированность, выполнять работы по графику и в срок, следовать разработанному плану, отвечать за качество и осознавать возможные риски;
- готовность к выбору профиля обучения на следующей ступени образования или профессиональному выбору в случае перехода в систему профессионального образования (умение ориентироваться на рынке труда, в мире профессий, в системе профессионального образования, соотносить свои интересы и возможности с профессиональной перспективой, получать дополнительные знания и умения, необходимые для профильного или профессионального образования);
- бережное отношение к результатам своего труда, труда других людей, к школьному имуществу, учебникам, личным вещам; поддержание чистоты и порядка в классе и школе; готовность содействовать в благоустройстве школы и её ближайшего окружения;
- общее знакомство с трудовым законодательством;
- нетерпимое отношение к лени, безответственности и пассивности в образовании и труде.

Воспитание ценностного отношения к прекрасному, формирование основ эстетической культуры (эстетическое воспитание):

- ценностное отношение к прекрасному, восприятие искусства как особой формы познания и преобразования мира;
- эстетическое восприятие предметов и явлений действительности, развитие способности видеть и ценить прекрасное в природе, быту, труде, спорте и творчестве людей, общественной жизни;
- представление об искусстве народов России.

Виды деятельности и формы занятий с обучающимися

Воспитание гражданственности, патриотизма, уважения к правам, свободам и обязанностям человека

Ценностные основы: любовь к России, своему народу, своему краю, гражданское общество, поликультурный мир, свобода личная и национальная, доверие к людям, институтам государства и гражданского общества, социальная солидарность, мир во всём мире, многообразие и уважение культур и народов.

Содержание:

- общее представление о политическом устройстве российского государства, его институтах, их роли в жизни общества, о символах государства, их историческом происхождении и социально-культурном значении, о ключевых ценностях современного общества России;
- системные представления об институтах гражданского общества, их истории и современном состоянии в России и мире, о возможностях участия граждан в общественном управлении;
- понимание и одобрение правил поведения в обществе, уважение органов и лиц, охраняющих общественный порядок;
- осознание конституционного долга и обязанностей гражданина своей Родины;
- системные представления о народах России, об их общей исторической судьбе, о единстве народов нашей страны, знание национальных героев и важнейших событий отечественной истории;
- негативное отношение к нарушениям порядка в классе, школе, общественных местах, к невыполнению человеком своих общественных обязанностей, к антиобщественным действиям, поступкам.

Виды деятельности и формы занятий

Виды деятельности

1. Изучение Конституции Российской Федерации и Республики Татарстан, основных прав и обязанностей граждан России, политического устройства Российского государства, его институтов, их роли в жизни общества, символов государства -Флаге, Гербе России, о флаге и гербе Республики Татарстан.

2. Знакомство с героическими страницами истории страны, жизнью замечательных людей, явивших примеры гражданского служения, исполнения патриотического долга, с обязанностями гражданина

3. Знакомство с историей и культурой родного края, народным творчеством, этнокультурными традициями, фольклором, особенностями быта народов

4. Знакомство с важнейшими событиями в истории нашей страны, содержанием и значением государственных праздников

Формы занятий

1. Изучение школьных предметов

2. Олимпиада по обществознанию

3. Правовой всеобуч

4. Участие в региональных и муниципальных конкурсах, конференциях

1. Путешествие по историческим и памятным местам

2. Использование ресурсов школьного музея

3. Уроки мужества

4. Участие в республиканском конкурсе «Растим патриотов России»;

5. Выступления школьной агитбригады «Форпост»

6.Фестиваль патриотической песни и Смотр строя и песни (школьный, муниципальный)

1. Праздники «Науруз», «Масленица»,«Троица»

2. Участие в олимпиаде по краеведению

3. Участие в муниципальных и региональных конкурсах рисунков и фото;

4. Уроки толерантности.

1. Тематические выставки книг в школьной библиотеке

2. Конкурсы и выставки рисунков и фото

5. Знакомство с деятельностью общественных организаций патриотической и гражданской направленности, детско-юношеских движений, организаций, сообществ, с правами гражданина

6. Участие в беседах о подвигах Российской армии, защитниках Отечества, в проведении игр военно-патриотического содержания, конкурсов и спортивных соревнований, сюжетно-ролевых игр на местности, встреч с ветеранами и военнослужащими

7. Получение опыта межкультурной коммуникации с детьми и взрослыми — представителями разных народов России

8. Участие во встречах и беседах с выпускниками своей школы, знакомство с биографиями выпускников, явивших собой достойные примеры гражданственности и патриотизма

1. Беседы с представителями ветеранских организаций Великой Отечественной войны, труда, вооружённых сил и локальных военных конфликтов

2. Участие в социальных проектах,

3. Использование интернет ресурсов.

1. День здоровья, «Военно – спортивная эстафета»;

2. Сюжетно-ролевые игры историко-патриотического содержания;

3. Лыжные гонки на приз Героя Советского союза, нашего земляка Н.К.Синдрякова, Н.И.Кузнецова.

1. День здоровья «Русские игры»;

2. Сабантуй, Уяв;

3. Участие в национально – культурных проектах.

1. Встречи с интересными людьми;

2. Вечер встречи с выпускниками.

Результаты:

ценностное отношение к России, своему народу, краю, отечественному культурно-историческому наследию, государственной символике, законам Российской Федерации, родным языкам: русскому и языку своего народа, народным традициям, старшему поколению;

- знание основных положений Конституции Российской Федерации, символов государства, субъекта Российской Федерации, в котором находится образовательное учреждение, основных прав и обязанностей граждан России;
- системные представления о народах России, понимание их общей исторической судьбы, единства народов нашей страны; опыт социальной и межкультурной коммуникации;
- представление об институтах гражданского общества, их истории и современном состоянии в России и мире, о возможностях участия граждан в общественном управлении; первоначальный опыт участия в гражданской жизни;
- понимание защиты Отечества как конституционного долга и священной обязанности гражданина, уважительное отношение к Российской армии, к защитникам Родины;
- уважительное отношение к органам охраны правопорядка;
- знание национальных героев и важнейших событий истории России;
- знание государственных праздников, их истории и значения для общества.

Воспитание социальной ответственности и компетентности

Ценностные основы: правовое государство, демократическое государство, социальное государство; закон и правопорядок, социальная компетентность, социальная ответственность, служение Отечеству, ответственность за настоящее и будущее своей страны

Содержание:

- осознанное принятие роли гражданина, знание гражданских прав и обязанностей, приобретение первоначального опыта ответственного гражданского поведения;
- усвоение позитивного социального опыта, образцов поведения подростков и молодёжи в современном мире;
- освоение норм и правил общественного поведения, психологических установок, знаний и навыков, позволяющих обучающимся успешно действовать в современном обществе;
- приобретение опыта взаимодействия, совместной деятельности и общения со сверстниками, старшими и младшими, взрослыми, с реальным социальным окружением в процессе решения личностных и общественно значимых проблем;
- осознанное принятие основных социальных ролей, соответствующих подростковому возрасту:
 - социальные роли в семье: сына (дочери), брата (сестры), помощника, ответственного хозяина (хозяйки), наследника (наследницы);
 - социальные роли в классе: лидер — ведомый, партнёр, инициатор, референтный в определённых вопросах, руководитель, организатор, помощник, собеседник, слушатель;
 - социальные роли в обществе: гендерная, член определённой социальной группы, потребитель, покупатель, пассажир, зритель, спортсмен, читатель, сотрудник и др.;
- формирование собственного конструктивного стиля общественного поведения.

Виды деятельности

1. Участие в улучшении школьной среды, доступных сфер жизни окружающего социума.

Участие в разнообразных видах и типах отношений в основных сферах своей жизнедеятельности: общение, учёба, игра, спорт, творчество, увлечения (хобби).

Приобретение опыта учебного сотрудничества: сотрудничество со сверстниками и с учителями.

Участие в школьном самоуправлении: участвуют в принятии решений руководящих органов образовательного учреждения; решают вопросы, связанные с самообслуживанием, поддержанием

Формы занятий

Создание и реализация социальных проектов в рамках школы и района

Участие в конкурсе «Лучшая школа»

Игровые программы

Дни здоровья

Спортивные мероприятия

Внеклассные мероприятия (праздники, проекты, походы, экскурсии)

Коллективные игры

Коллективное обсуждение

Внеклассные мероприятия (праздники, проекты, походы, экскурсии)

Школьное самоуправление (Совет старшеклассников)

Дежурство по школе, по классу

Организация и проведение олимпиад, предметных недель.

порядка, дисциплины, дежурства и работы в школе; контролируют выполнение обучающимися основных прав и обязанностей; защищают права обучающихся на всех уровнях управления школой и т. д.

Овладение формами и методами самовоспитания: самокритика, самовнушение, самообязательство, самопереключение, эмоционально-мысленный перенос в положение другого человека

Создание и реализация социальных проектов в рамках школы и района

Игровые программы

Дни здоровья

Спортивные мероприятия

Внеклассные мероприятия (праздники, проекты, походы, экскурсии).

Коллективные игры

Коллективное обсуждение

Встреча со специалистами МБОУ ППМС центра «Доверие» НМР РТ

Овладение навыками работы с информацией

Конкурсы сочинений

Использование интернет ресурсов,

Выпуск школьных газет

Разработка и участие в социальных проектах.

Конкурсы сочинений

Использование интернет ресурсов

Выпуск школьных газет

Учатся реконструировать (в форме описаний, презентаций, фото- и видеоматериалов и др.) определённые ситуации, имитирующие социальные отношения в ходе выполнения ролевых проектов.

Результаты:

- позитивное отношение, сознательное принятие роли гражданина;
- умение дифференцировать, принимать или не принимать информацию, поступающую из социальной среды, СМИ, Интернета исходя из традиционных духовных ценностей и моральных норм;
- первоначальные навыки практической деятельности в составе различных социокультурных групп конструктивной общественной направленности;
- сознательное понимание своей принадлежности к социальным общностям (семья, классный и школьный коллектив, сообщество городского или сельского поселения, неформальные подростковые общности и др.), определение своего места и роли в этих сообществах;
- знание о различных общественных и профессиональных организациях, их структуре, целях и характере

деятельности;

- умение вести дискуссию по социальным вопросам, обосновывать свою гражданскую позицию, вести диалог и достигать взаимопонимания;
- умение самостоятельно разрабатывать, согласовывать со сверстниками, учителями и родителями и выполнять правила поведения в семье, классном и школьном коллективах;
- умение моделировать простые социальные отношения, проследить взаимосвязь прошлых и настоящих социальных событий, прогнозировать развитие социальной ситуации в семье, классном и школьном коллективе, городском или сельском поселении;
- ценностное отношение к мужскому или женскому гендеру (своему социальному полу), знание и принятие правил полоролевого поведения в контексте традиционных моральных норм.

Воспитание нравственных чувств, убеждений, этического сознания

Ценностные основы: нравственный выбор; жизнь и смысл жизни; справедливость; милосердие; честь; достоинство; уважение родителей; уважение достоинства другого человека, равноправие, ответственность, любовь и верность; забота о старших и младших; свобода совести и вероисповедания; толерантность, представление о светской этике, вере, духовности, религиозной жизни человека, ценностях религиозного мировоззрения, формируемое на основе межконфессионального диалога; духовно-нравственное развитие личности

Содержание:

- сознательное принятие базовых национальных российских ценностей;
- любовь к школе, своему селу, городу, народу, России, к героическому прошлому и настоящему нашего Отечества; желание продолжать героические традиции многонационального русского народа;
- понимание смысла гуманных отношений; понимание высокой ценности человеческой жизни; стремление строить свои отношения с людьми и поступать по законам совести, добра и справедливости;
- понимание значения религиозных идеалов в жизни человека и общества, нравственной сущности правил культуры поведения, общения и речи, умение выполнять их независимо от внешнего контроля;
- понимание значения нравственно-волевого усилия в выполнении учебных, учебно-трудовых и общественных обязанностей; стремление преодолевать трудности и доводить начатое дело до конца;
- умение осуществлять нравственный выбор намерений, действий и поступков; готовность к самоограничению для достижения собственных нравственных идеалов; стремление вырабатывать и осуществлять личную программу самовоспитания;
- понимание и сознательное принятие нравственных норм взаимоотношений в семье; осознание значения семьи для жизни человека, его личностного и социального развития, продолжения рода;
- отрицательное отношение к аморальным поступкам, проявлениям эгоизма и эгоизма, равнодушия, лицемерия, грубости, оскорбительным словам и действиям, нарушениям общественного порядка.

Виды деятельности

Знакомство с конкретными примерами высоконравственных отношений людей, подготовка и проведение бесед

Формы занятий

1. Экскурсии в музей города Нурлат, Казань, Булгары, Свияжск
2. Работа школьных объединений по интересам

Участие в общественно полезном труде (в помощь школе, городу, родному краю)	1. Операция «Чистое село», «Подари клумбу Школе» и др.
Участие в делах благотворительности, милосердия, оказании помощи нуждающимся, забота о животных, живых существах, природе.	<ol style="list-style-type: none"> 1. Акция «Помоги ветерану» 2. Экологический субботник 3. Операция «Скворечник» 4. Охрана памятников 5. Культмассовые мероприятия «День пожилого человека», «День мамы», «Согреем ладони, разгладим морщины» и т.д.
Общение со сверстниками противоположного пола в учёбе, общественной работе, отдыхе, спорте, подготовка и проведение бесед о дружбе, любви, нравственных отношениях	<ol style="list-style-type: none"> 1. Игровые программы 2. Дни здоровья 3. Спортивные мероприятия 4. Внеклассные мероприятия (праздники, проекты, походы, экскурсии). 5. Коллективные игры 6. Коллективное обсуждение
Расширение опыта позитивного взаимодействия в семье - беседы о семье, о родителях и прародителях, открытые семейные праздники, выполнение и презентация совместно с родителями творческих проектов	<ol style="list-style-type: none"> 1. Беседы о семье, о родителях 2. Участие в конкурсе «Моя родословная»
Знакомство с деятельностью традиционных религиозных организаций.	<ol style="list-style-type: none"> 1. Уроки курса «ОДНКНР» 2. Использование интернет ресурсов

Результаты:

- ценностное отношение к школе, своему селу, городу, народу, России, к героическому прошлому и настоящему нашего Отечества; желание продолжать героические традиции многонационального российского народа;
- чувство дружбы к представителям всех национальностей Российской Федерации;
- умение сочетать личные и общественные интересы, дорожить своей честью, честью своей семьи, школы; понимание отношений ответственной зависимости людей друг от друга; установление дружеских взаимоотношений в коллективе, основанных на взаимопомощи и взаимной поддержке;
- уважение родителей, понимание сыновнего долга как конституционной обязанности, уважительное отношение к старшим, доброжелательное отношение к сверстникам и младшим;
- знание традиций своей семьи и школы, бережное отношение к ним;
- понимание значения религиозных идеалов в жизни человека и общества, роли традиционных религий в развитии Российского государства, в истории и культуре нашей страны, общие представления о

религиозной картине мира;

- понимание нравственной сущности правил культуры поведения, общения и речи, умение выполнять их независимо от внешнего контроля, умение преодолевать конфликты в общении;
- готовность сознательно выполнять правила для обучающихся, понимание необходимости самодисциплины;
- готовность к самоограничению для достижения собственных нравственных идеалов; стремление выработать и осуществлять личную программу самовоспитания;
- потребность в выработке волевых черт характера, способность ставить перед собой общественно значимые цели, желание участвовать в их достижении, способность объективно оценивать себя;
- умение устанавливать со сверстниками другого пола дружеские, гуманные, искренние отношения, основанные на нравственных нормах; стремление к честности и скромности, красоте и благородству во взаимоотношениях; нравственное представление о дружбе и любви;
- понимание и сознательное принятие нравственных норм взаимоотношений в семье; осознание значения семьи для жизни человека, его личностного и социального развития, продолжения рода;
- понимание взаимосвязи физического, нравственного (душевного) и социально-психологического (здоровья семьи и школьного коллектива) здоровья человека, влияния нравственности человека на его жизнь, здоровье, благополучие;
- понимание возможного негативного влияния на морально-психологическое состояние человека компьютерных игр, кино, телевизионных передач, рекламы; умение противодействовать разрушительному влиянию информационной среды.

Воспитание экологической культуры, культуры здорового и безопасного образа жизни:

Ценностные основы: : жизнь во всех её проявлениях; экологическая безопасность; экологическая грамотность; физическое, физиологическое, репродуктивное, психическое, социально-психологическое, духовное здоровье; экологическая культура; экологически целесообразный здоровый и безопасный образ жизни; ресурсосбережение; экологическая этика; экологическая ответственность; социальное партнёрство для улучшения экологического качества окружающей среды; устойчивое развитие общества в гармонии с природой

Содержание:

- присвоение эколого-культурных ценностей и ценностей здоровья своего народа, народов России как одно из направлений общероссийской гражданской идентичности;
- умение придавать экологическую направленность любой деятельности, проекту, демонстрировать экологическое мышление и экологическую грамотность в разных формах деятельности;
- понимание взаимной связи здоровья, экологического качества окружающей среды и экологической культуры человека;
- осознание единства и взаимовлияния различных видов здоровья человека: физического (сила, ловкость, выносливость), физиологического (работоспособность, устойчивость к заболеваниям), психического (умственная работоспособность, эмоциональное благополучие), социально-психологического (способность справиться со стрессом, качество отношений с окружающими людьми); репродуктивного (забота о своём здоровье как будущего родителя); духовного (иерархия ценностей); их зависимости от экологической культуры, культуры здорового и безопасного образа жизни человека;
- интерес к прогулкам на природе, подвижным играм, участию в спортивных соревнованиях, туристическим походам, занятиям в спортивных секциях, военизированным играм;

- представления о факторах окружающей природно-социальной среды, негативно влияющих на здоровье человека; способах их компенсации, избегания, преодоления;
- способность прогнозировать последствия деятельности человека в природе, оценивать влияние природных и антропогенных факторов риска на здоровье человека;
- опыт самооценки личного вклада в ресурсосбережение, сохранение качества окружающей среды, биоразнообразия, экологическую безопасность;
- осознание социальной значимости идей устойчивого развития; готовность участвовать в пропаганде идей образования для устойчивого развития;
- знание основ законодательства в области защиты здоровья и экологического качества окружающей среды и выполнение его требований;
- овладение способами социального взаимодействия по вопросам улучшения экологического качества окружающей среды, устойчивого развития территории, экологического здоровьесберегающего просвещения населения;
- профессиональная ориентация с учётом представлений о вкладе разных профессий в решение проблем экологии, здоровья, устойчивого развития общества;
- развитие экологической грамотности родителей, населения, привлечение их к организации общественно значимой экологически ориентированной деятельности;
- устойчивая мотивация к выполнению правил личной и общественной гигиены и санитарии; рациональной организации режима дня, питания; занятиям физической культурой, спортом, туризмом; самообразованию; труду и творчеству для успешной социализации;
- опыт участия в физкультурно-оздоровительных, санитарно-гигиенических мероприятиях, экологическом туризме;
- резко негативное отношение к курению, употреблению алкогольных напитков, наркотиков и других психоактивных веществ (ПАВ);
- отрицательное отношение к лицам и организациям, пропагандирующим курение и пьянство, распространяющим наркотики и другие ПАВ.

Виды деятельности

Получение представлений о здоровье, здоровом образе жизни, природных возможностях человеческого организма, их обусловленности экологическим качеством окружающей среды, о неразрывной связи экологической культуры человека и его здоровья;

пропаганда экологически сообразного здорового образа жизни

Организация экологически безопасного уклада школьной и домашней жизни, обучение грамотному поведению в школе, дома, в природной и городской среде организовывать экологически безопасный уклад школьной и домашней жизни, бережно расходовать воду, электроэнергию, утилизировать мусор, сохранять места обитания растений и животных.

Проведение школьного экологического мониторинга,

Формы занятий

1. Уроки физической культуры

2. Дни здоровья

3. Акции

3. Классные часы, беседы.

1. Экологические акции «Чистое село»

2. Уроки технологии

3. Экскурсии, походы

4. Работа санитарного поста

4. Участие в олимпиадах и научно-практических конференциях.

включающего

- систематические и целенаправленные наблюдения за состоянием окружающей среды своей местности, школы, своего жилища;
- мониторинг состояния водной и воздушной среды в своём жилище, школе, населённом пункте;
- выявление источников загрязнения почвы, воды и воздуха, состава и интенсивности загрязнений, определение причин загрязнения;
- разработку проектов, снижающих риски загрязнений почвы, воды и воздуха, например проектов по восстановлению экосистемы ближайшего водоёма (пруда, речки, озера и пр.).

Участие в проведении школьных спартакиад, эстафет, экологических и туристических слётов, экологических лагерей, походов по родному краю.

Краеведческая, поисковая, экологическую работа

Практическая природоохранительная деятельность, деятельность школьных экологических центров, экологических патрулей; создание и реализация коллективных природоохранных проектов.

Участие в деятельности детско-юношеских общественных экологических организаций.

Ведение дневников экскурсий, походов, наблюдений по оценке окружающей среды.

Составление правильного режима занятий физической культурой, спортом, туризмом, рациона здорового питания, режима дня, учёбы и отдыха и контроль их выполнение в различных формах мониторинга.

Учатся оказывать первую доврачебную помощь пострадавшим.

Получение представлений о возможном негативном влиянии компьютерных игр, телевидения, рекламы на здоровье человека (в рамках бесед с педагогами, школьными психологами, медицинскими работниками, родителями).

Профилактика вредных привычек, зависимости от ПАВ (научиться говорить «нет») - дискуссии, тренинги, ролевые игры, обсуждения видеосюжетов и др.

Спортивные секции

Классные часы

Внеклассные мероприятия

Исследовательская работа

Спортивные секции

Классные часы

Внеклассные мероприятия

Исследовательская работа

1. Классные часы

2. Встречи с медицинскими работниками, участковым педиатром

3. Организация деятельности отряда «SMSдети»

4. Встреча со специалистами МБОУ ППМС центра «Доверие» НМР РТ

5. Месячники по профилактике наркомании и СПИДа, табакокурения и т.п..

Учебно-исследовательская и просветительская работа по направлениям: экология и здоровье, ресурсосбережение, экология и бизнес и др.

1. Проектная деятельность
2. Участие в олимпиадах и научно-практических конференциях и т.п.

**Воспитание трудолюбия, сознательного, творческого отношения к образованию, труду и жизни,
подготовка к сознательному выбору профессии**

Ценностные основы: научное знание, стремление к познанию и истине, научная картина мира, нравственный смысл учения и самообразования, интеллектуальное развитие личности; уважение к труду и людям труда; нравственный смысл труда, творчество и созидание; целеустремленность и настойчивость, бережливость, выбор профессии

Содержание:

- понимание необходимости научных знаний для развития личности и общества, их роли в жизни, труде, творчестве;
- осознание нравственных основ образования;
- осознание важности непрерывного образования и самообразования в течение всей жизни;
- осознание нравственной природы труда, его роли в жизни человека и общества, в создании материальных, социальных и культурных благ; знание и уважение трудовых традиций своей семьи, трудовых подвигов старших поколений;
- умение планировать трудовую деятельность, рационально использовать время, информацию и материальные ресурсы, соблюдать порядок на рабочем месте, осуществлять коллективную работу, в том числе при разработке и реализации учебных и учебно-трудовых проектов;
- сформированность позитивного отношения к учебной и учебно-трудовой деятельности, общественно полезным делам, умение осознанно проявлять инициативу и дисциплинированность, выполнять работы по графику и в срок, следовать разработанному плану, отвечать за качество и осознавать возможные риски;
- готовность к выбору профиля обучения на следующей ступени образования или профессиональному выбору в случае перехода в систему профессионального образования (умение ориентироваться на рынке труда, в мире профессий, в системе профессионального образования, соотносить свои интересы и возможности с профессиональной перспективой, получать дополнительные знания и умения, необходимые для профильного или профессионального образования);
- бережное отношение к результатам своего труда, труда других людей, к школьному имуществу, учебникам, личным вещам; поддержание чистоты и порядка в классе и школе; готовность содействовать в благоустройстве школы и её ближайшего окружения;
- общее знакомство с трудовым законодательством;
- нетерпимое отношение к лени, безответственности и пассивности в образовании и труде.

Виды деятельности

Формы занятий

Развитие культуры учебной деятельности учащегося (Образование – труд для себя и для других).

Осознание важности образования и самообразования для жизни и деятельности в

виде применения на практике полученных знаний и умений.

Участие в олимпиадах по учебным предметам, изготавливают учебные пособия для школьных кабинетов, руководят техническими и предметными кружками, познавательными играми обучающихся младших классов.

Общественно полезная деятельность на базе школы и взаимодействующих с ней учреждений дополнительного образования, других социальных институтов.

Обретение умений и навыков сотрудничества, ролевого взаимодействия со сверстниками, взрослыми в учебно-трудовой деятельности.

Участие в различных видах общественно полезной деятельности на базе школы и взаимодействующих с ней учреждений дополнительного образования, других социальных институтов.

Обучение творчески и критически работать с информацией: целенаправленный сбор информации, её структурирование, анализ и обобщение из разных источников.

Результаты:

- понимание необходимости научных знаний для развития личности и общества, их роли в жизни, труде, творчестве;
- понимание нравственных основ образования;
- начальный опыт применения знаний в труде, общественной жизни, в быту;
- умение применять знания, умения и навыки для решения проектных и учебно-исследовательских задач;

1. Выпуск газет, интеллектуальный марафон

2. Индивидуальные занятия

3. Консультации

4. Работа кружков, элективов

5. Экскурсии

6. Посещение дней открытых дверей в различных учебных заведениях

7. Акция «Чистое село»

8. Генеральные уборки

9. Трудовые акции

10. Озеленение кабинета, школы

11. Выпуск газет, интеллектуальный марафон.

12. Экскурсии на предприятия

13. Индивидуальные занятия

14. Консультации

15. Работа кружков, элективных курсов

Работа информационного центра

Работа с интернет ресурсами

Работа с картами, схемами, фотографиями и др.

Проектирование

Исследование

Участие в олимпиадах и научно практических конференциях

- самоопределение в области своих познавательных интересов;
- умение организовать процесс самообразования, творчески и критически работать с информацией из разных источников;
- начальный опыт разработки и реализации индивидуальных и коллективных комплексных учебно-исследовательских проектов; умение работать со сверстниками в проектных или учебно-исследовательских группах;
- понимание важности непрерывного образования и самообразования в течение всей жизни;
- осознание нравственной природы труда, его роли в жизни человека и общества, в создании материальных, социальных и культурных благ;
- знание и уважение трудовых традиций своей семьи, трудовых подвигов старших поколений;
- умение планировать трудовую деятельность, рационально использовать время, информацию и материальные ресурсы, соблюдать порядок на рабочем месте, осуществлять коллективную работу, в том числе при разработке и реализации учебных и учебно-трудовых проектов;
- начальный опыт участия в общественно значимых делах;
- навыки трудового творческого сотрудничества со сверстниками, младшими детьми и взрослыми;
- знания о разных профессиях и их требованиях к здоровью, морально-психологическим качествам, знаниям и умениям человека;
- сформированность первоначальных профессиональных намерений и интересов;
- общие представления о трудовом законодательстве.

Воспитание ценностного отношения к прекрасному, формирование основ эстетической культуры (эстетическое воспитание)

Ценностные основы: красота, гармония, духовный мир человека, самовыражение личности в творчестве и искусстве, эстетическое развитие личности

Содержание:

- ценностное отношение к прекрасному, восприятие искусства как особой формы познания и преобразования мира;
- эстетическое восприятие предметов и явлений действительности, развитие способности видеть и ценить прекрасное в природе, быту, труде, спорте и творчестве людей, общественной жизни;
- представление об искусстве народов России.

Виды деятельности

Получение представлений об эстетических идеалах и художественных ценностях культур народов России

Развитие чувства прекрасного и эстетического вкуса – желание и готовность к восприятию и оценке красоты в искусстве, природе,

Формы занятий

1. Изучение предметов (история, ИЗО, Искусство, музыка, технология)
2. Экскурсии по г. Казани и другим достопримечательным местам Республики Татарстан
3. Занятия в кружках дополнительного образования школы и района художественно-эстетического направления
4. Фестивали и конкурсы исполнителей народной музыки,

обыденной действительности.

песни

Развитие творческих способностей школьников в области художественной, духовной, физической (телесной) культуры, их стремления к художественному творчеству, умножающему красоту в мире, и к деятельности, приносящей добро людям.

5. Участие в районных и региональных выставках
6. Работа школьных объединений по интересам

Оформление класса и школы, озеленение пришкольного участка.

1. Участие в эстетическом оформлении кабинетов и школы к мероприятиям, к праздникам; акции и т.п.

Результаты:

- ценностное отношение к прекрасному;
- понимание искусства как особой формы познания и преобразования мира;
- способность видеть и ценить прекрасное в природе, быту, труде, спорте и творчестве людей, общественной жизни;
- опыт эстетических переживаний, наблюдений эстетических объектов в природе и социуме, эстетического отношения к окружающему миру и самому себе;
- представление об искусстве народов России;
- опыт эмоционального постижения народного творчества, этнокультурных традиций, фольклора народов России;
- интерес к занятиям творческого характера, различным видам искусства, художественной самодеятельности;
- опыт самореализации в различных видах творческой деятельности, умение выражать себя в доступных видах творчества;
- опыт реализации эстетических ценностей в пространстве школы и семьи.

Этапы организации совместной деятельности образовательного учреждения с предприятиями, общественными организациями, системой дополнительного образования, иными социальными субъектами

Организация социальной деятельности обучающихся реализуется образовательным учреждением в постоянном взаимодействии и тесном сотрудничестве с семьями учащихся, с другими субъектами социализации – социальными партнерами школы: МБОУ ДЮЦ «Детский юношеский центр творчества», Дом Дружбы народов, краеведческий музей, Городская детская библиотека, ППМС-центр «Доверие». Ведущая, ценностно и содержательно определяющая роль в создании социально открытого, нравственного уклада школьной жизни принадлежит педагогическому коллективу МБОУ «Андреевская ООШ»

Целенаправленная социальная деятельность обучающихся обеспечивается сформированной социальной средой школы и укладом школьной жизни. Организация социального воспитания обучающихся осуществляется в последовательности следующих этапов.

Организационно-административный этап (ведущий субъект— администрация школы) включает:

- создание среды школы, поддерживающей созидательный социальный опыт обучающихся, формирующей конструктивные ожидания и позитивные образцы поведения;
- формирование уклада и традиций школы, ориентированных на создание системы общественных отношений обучающихся, учителей и родителей в духе гражданско-патриотических ценностей, партнёрства и сотрудничества, приоритетов развития общества и государства;
- развитие форм социального партнёрства с общественными институтами и организациями для расширения поля социального взаимодействия обучающихся;
- координацию деятельности агентов социализации обучающихся— сверстников, учителей, родителей, сотрудников школы, представителей общественных и иных организаций для решения задач социализации;
- создание условий для организованной деятельности школьных социальных групп;
- создание возможности для влияния обучающихся на изменения школьной среды, форм, целей и стиля социального взаимодействия школьного социума;

Основные формы организации педагогической поддержки социализации обучающихся

Педагогическая поддержка социализации осуществляется в процессе обучения, создания дополнительных пространств самореализации обучающихся с учётом урочной и внеурочной деятельности, а также форм участия специалистов и социальных партнёров по направлениям социального воспитания, методического обеспечения социальной деятельности и формирования социальной среды школы. Основными формами педагогической поддержки социализации являются ролевые игры, социализация обучающихся в ходе познавательной деятельности, социализация обучающихся средствами общественной и трудовой деятельности.

Ролевые игры. Структура ролевой игры только намечается и остаётся открытой до завершения работы. Участники принимают на себя определённые роли, обусловленные характером и описанием проекта. Это могут быть литературные персонажи или выдуманные герои. Игроки могут достаточно свободно импровизировать в рамках правил и выбранных персонажей, определяя направление и исход игры. По сути, сам процесс игры представляет собой моделирование группой обучающихся той или иной ситуации, реальной или вымышленной, имеющей место в историческом прошлом, настоящем или будущем.

Для организации и проведения ролевых игр различных видов (на развитие компетенций, моделирующих, социодраматических, идентификационных, социометрических и др.) могут быть привлечены родители, представители различных профессий, социальных групп, общественных организаций и другие значимые взрослые.

Педагогическая поддержка обучающихся в ходе познавательной деятельности. Познавательная деятельность обучающихся, организуемая в рамках системно-деятельностного подхода, предполагает в качестве основных форм учебного сотрудничества сотрудничество со сверстниками и с учителем. Социальный эффект такого сотрудничества рассматривается как последовательное движение обучающегося от освоения новых коммуникативных навыков до освоения новых социальных ролей. Методы педагогической поддержки социальной деятельности в рамках познавательной деятельности

направлены на поддержку различных форм сотрудничества и взаимодействия в ходе освоения учебного материала.

Педагогическая поддержка обучающихся средствами общественной деятельности. Социальные инициативы в сфере общественного самоуправления позволяют формировать у обучающихся социальные навыки и компетентности, помогающие им лучше осваивать сферу общественных отношений. Социально значимая общественная деятельность связана с развитием гражданского сознания человека, патриотических чувств и понимания своего общественного долга. Направленность таких социальных инициатив определяет самосознание подростка как гражданина и участника общественных процессов.

Спектр социальных функций обучающихся в рамках системы школьного самоуправления очень широк. В рамках этого вида деятельности обучающиеся имеют возможность:

- участвовать в принятии решений Совета школы;
- решать вопросы, связанные с самообслуживанием, поддержанием порядка, дисциплины, дежурства и работы в школе;
- контролировать выполнение обучающимися основных прав и обязанностей;
- защищать права обучающихся на всех уровнях управления школой.

Деятельность общественных организаций и органов ученического самоуправления в школе создаёт условия для реализации обучающимися собственных социальных инициатив, а также:

- придания общественного характера системе управления образовательным процессом;
- создания общешкольного уклада, комфортного для учеников и педагогов, способствующего активной общественной жизни школы.

Важным условием педагогической поддержки социализации обучающихся является их включение в общественно значимые дела, социальные и культурные практики. Организация и проведение таких практик могут осуществляться педагогами совместно с родителями обучающихся, квалифицированными представителями общественных и традиционных религиозных организаций, учреждений культуры.

Педагогическая поддержка обучающихся средствами трудовой деятельности. Трудовая деятельность как социальный фактор первоначально развивает у обучающихся способности преодолевать трудности в реализации своих потребностей. Но её главная цель — превратить саму трудовую деятельность в осознанную потребность. По мере социокультурного развития обучающихся труд всё шире используется для самореализации, созидания, творческого и профессионального роста.

При этом сам характер труда обучающегося должен отражать тенденции индивидуализации форм трудовой деятельности, использование коммуникаций, ориентацию на общественную значимость труда и востребованность его результатов. Уникальность, авторский характер, деятельность для других должны стать основными признаками различных форм трудовой деятельности как формы социализации личности. Добровольность и безвозмездность труда, элементы волонтерства позволяют соблюсти баланс между конкурентно-ориентированной моделью социализации будущего выпускника и его социальными императивами гражданина.

Воспитание обучающихся средствами трудовой деятельности должна быть направлена на формирование у них отношения к труду как важнейшему жизненному приоритету. В рамках такой социализации организация различных видов трудовой деятельности обучающихся (трудовая деятельность, связанная с учебными занятиями, ручной труд, занятия в учебных мастерских, общественно-полезная работа, профессионально ориентированная производственная деятельность и др.)

может предусматривать привлечение для проведения отдельных мероприятий представителей различных профессий, прежде всего из числа родителей обучающихся.

Организация работы по формированию экологически целесообразного, здорового и безопасного образа жизни

Формирование осознанного отношения к собственному здоровью, устойчивых представлений о здоровье и здоровом образе жизни; факторах, оказывающих позитивное и негативное влияние на здоровье; формирование личных убеждений, качеств и привычек, способствующих снижению риска здоровью в повседневной жизни, включает несколько модулей.

МОДУЛЬ 1 — комплекс мероприятий, позволяющих сформировать у обучающихся:

- способность составлять рациональный режим дня и отдыха; следовать рациональному режиму дня и отдыха на основе знаний о динамике работоспособности, утомляемости, напряжённости разных видов деятельности; выбирать оптимальный режим дня с учётом учебных и внеучебных нагрузок;
- умение планировать и рационально распределять учебные нагрузки и отдых в период подготовки к экзаменам; знание и умение эффективного использования индивидуальных особенностей работоспособности;
- знание основ профилактики переутомления и перенапряжения.

МОДУЛЬ 2 — комплекс мероприятий, позволяющих сформировать у обучающихся:

- представление о необходимой и достаточной двигательной активности, элементах и правилах закаливания, выбор соответствующих возрасту физических нагрузок и их видов;
- представление о рисках для здоровья неадекватных нагрузок и использования биостимуляторов;
- потребность в двигательной активности и ежедневных занятиях физической культурой;
- умение осознанно выбирать индивидуальные программы двигательной активности, включающие малые виды физкультуры (зарядка) и регулярные занятия спортом.

Для реализации этого модуля предусмотрена интеграция с курсом физической культуры.

МОДУЛЬ 3 — комплекс мероприятий, позволяющих сформировать у обучающихся:

- навыки оценки собственного функционального состояния (напряжения, утомления, переутомления) по субъективным показателям (пульс, дыхание, состояние кожных покровов) с учётом собственных индивидуальных особенностей;
- навыки работы в условиях стрессовых ситуаций;
- владение элементами саморегуляции для снятия эмоционального и физического напряжения;
- навыки самоконтроля за собственным состоянием, чувствами в стрессовых ситуациях;
- представления о влиянии позитивных и негативных эмоций на здоровье, факторах, их вызывающих, и условиях снижения риска негативных влияний;
- навыки эмоциональной разгрузки и их использование в повседневной жизни;
- навыки управления своим эмоциональным состоянием и поведением.

В результате реализации данного модуля обучающиеся должны иметь чёткие представления о возможностях управления своим физическим и психологическим состоянием без использования медикаментозных и тонизирующих средств.

МОДУЛЬ 4 — комплекс мероприятий, позволяющих сформировать у обучающихся:

- представление о рациональном питании как важной составляющей части здорового образа жизни; знания о правилах питания, направленных на сохранение и укрепление здоровья; готовность соблюдать правила рационального питания;

- знание правил этикета, связанных с питанием, осознание того, что навыки этикета являются неотъемлемой частью общей культуры личности; представление о социокультурных аспектах питания, его связи с культурой и историей народа;
- интерес к народным традициям, связанным с питанием и здоровьем, расширение знаний об истории и традициях своего народа; чувство уважения к культуре своего народа, культуре и традициям других народов.

В результате реализации данного модуля обучающиеся должны быть способны самостоятельно оценивать и контролировать свой рацион питания с точки зрения его адекватности и соответствия образу жизни (учебной и внеучебной нагрузке).

МОДУЛЬ 5 — комплекс мероприятий, позволяющих провести профилактику разного рода зависимостей:

развитие представлений подростков о ценности здоровья, важности и необходимости бережного отношения к нему; расширение знаний обучающихся о правилах здорового образа жизни, воспитание готовности соблюдать эти правила;

- формирование адекватной самооценки, развитие навыков регуляции своего поведения, эмоционального состояния; формирование умений оценивать ситуацию и противостоять негативному давлению со стороны окружающих;
- формирование представлений о наркотизации как поведении, опасном для здоровья, о неизбежных негативных последствиях наркотизации для творческих, интеллектуальных способностей человека, возможности самореализации, достижения социального успеха;
- включение подростков в социально значимую деятельность, позволяющую им реализовать потребность в признании окружающих, проявить свои лучшие качества и способности;
- ознакомление подростков с разнообразными формами проведения досуга; формирование умений рационально проводить свободное время (время отдыха) на основе анализа своего режима;
- развитие способности контролировать время, проведённое за компьютером.

МОДУЛЬ 6 — комплекс мероприятий, позволяющих овладеть основами позитивного коммуникативного общения:

- развитие коммуникативных навыков подростков, умений эффективно взаимодействовать со сверстниками и взрослыми в повседневной жизни в разных ситуациях;
- развитие умения бесконфликтного решения спорных вопросов;
- формирование умения оценивать себя (своё состояние, поступки, поведение), а также поступки и поведение других людей.

Деятельность образовательного учреждения в области непрерывного экологического здоровьесберегающего образования обучающихся

Экологическая здоровьесберегающая деятельность МБОУ «Андреевская ООШ» на уровне основного общего образования **представлена** в виде пяти взаимосвязанных блоков:

- по созданию экологически безопасной здоровьесберегающей инфраструктуры;
- рациональной организации учебной и внеучебной деятельности обучающихся;
- эффективной организации физкультурно-оздоровительной работы;
- реализации модульных образовательных программ;
- просветительской работы с родителями (законными представителями);

способствует формированию у обучающихся экологической культуры, ценностного отношения к жизни во всех её проявлениях, здоровью, качеству окружающей среды, умений вести здоровый и безопасный образ жизни.

Экологически безопасная здоровьесберегающая инфраструктура образовательного учреждения включает:

- соответствие состояния и содержания здания и помещений школы санитарным и гигиеническим нормам (СанПиН 2.4.2.2821-10, утвержденные Постановлением Главного Государственного санитарного врача РФ от 29.12.2010 г. № 189.), нормам пожарной безопасности, требованиям охраны здоровья и охраны труда обучающихся и работников образования;
 - наличие и необходимое оснащение помещений для питания обучающихся, а также для хранения и приготовления пищи;
 - организация качественного горячего питания обучающихся, в том числе горячих завтраков;
 - оснащённость кабинетов, физкультурного зала, спортплощадок необходимым игровым и спортивным оборудованием и инвентарём
 - наличие помещений для медицинского персонала;
 - наличие необходимого (в расчёте на количество обучающихся) и квалифицированного состава специалистов, обеспечивающих работу с обучающимися (учителя физической культуры, психологи, медицинские работники)
 - наличие пришкольной площадки, кабинета для экологического образования
- Ответственность за реализацию этого блока и контроль возлагаются на администрацию школы.

Рациональная организация учебной и внеучебной деятельности обучающихся направлена на повышение эффективности учебного процесса, предупреждение чрезмерного функционального напряжения и утомления, создание условий для снятия перегрузки, чередования труда и отдыха обучающихся и включает:

- соблюдение гигиенических норм и требований к организации и объёму учебной и внеучебной нагрузки (выполнение домашних заданий, занятия в кружках и спортивных секциях) обучающихся на всех этапах обучения;
- использование методов и методик обучения, адекватных возрастным возможностям и особенностям обучающихся (использование методик, прошедших апробацию);
- обучение обучающихся вариантам рациональных способов и приёмов работы с учебной информацией и организации учебного труда;
- введение любых инноваций в учебный процесс только под контролем специалистов;
- строгое соблюдение всех требований к использованию технических средств обучения, в том числе компьютеров и аудиовизуальных средств;
- индивидуализацию обучения (учёт индивидуальных особенностей развития: темпа развития и темпа деятельности), работу по индивидуальным программам основного общего образования;
- рациональную и соответствующую требованиям организацию уроков физической культуры и занятий активно-двигательного характера в основной школе.

Эффективность реализации этого блока зависит от администрации школы и деятельности каждого педагога.

Эффективная организация физкультурно-оздоровительной работы, направленная на обеспечение рациональной организации двигательного режима, нормального физического развития и двигательной

подготовленности обучающихся всех возрастов, повышение адаптивных возможностей организма, сохранение и укрепление здоровья обучающихся и формирование культуры здоровья, включает:

- полноценную и эффективную работу с обучающимися с ограниченными возможностями здоровья, инвалидами, а также с обучающимися всех групп здоровья (на уроках физкультуры, в секциях и т.п.);
- рациональную и соответствующую возрастным и индивидуальным особенностям развития обучающихся организацию уроков физической культуры и занятий активно-двигательного характера;
- организацию динамических перемен, физкультминуток на уроках, способствующих эмоциональной разгрузке и повышению двигательной активности;
- регулярное проведение спортивно-оздоровительных, туристических мероприятий (дней спорта, соревнований, олимпиад, походов и т.п.).

Реализация модульных образовательных программ предусматривает:

- внедрение в систему работы образовательного учреждения программ, направленных на формирование экологической грамотности, экологической культуры, культуры здорового и безопасного образа жизни в качестве отдельных образовательных модулей или компонентов, включённых в учебный процесс;
- проведение дней экологической культуры и здоровья, конкурсов, праздников и т. п.;

Программа предусматривают разные формы организации занятий:

- интеграцию в базовые образовательные дисциплины;
- проведение часов здоровья и экологической безопасности;
- факультативные занятия;
- проведение классных часов;
- занятия в кружках;
- проведение досуговых мероприятий: конкурсов, праздников, викторин, экскурсий и т. п.;
- организацию дней экологической культуры и здоровья

Просветительская работа с родителями (законными представителями) включает:

- лекции, семинары, консультации, курсы по различным вопросам роста и развития ребёнка, его здоровья, факторов, положительно и отрицательно влияющих на здоровье детей, и т.п., экологическое просвещение родителей;
- содействие в приобретении для родителей (законных представителей) необходимой научно-методической литературы;
- организацию совместной работы педагогов и родителей (законных представителей) по проведению спортивных соревнований, дней экологической культуры и здоровья, занятий по профилактике вредных привычек и т.п.

Ожидаемые результаты воспитания и социализации обучающихся

Каждое из основных направлений воспитания и социализации обучающихся должно обеспечивать принятие ими соответствующих ценностей, формирование знаний, представлений, опыта эмоционально-ценностного постижения действительности и общественного действия в контексте становления идентичности (самосознания) гражданина России.

При организации любого вида деятельности обучающихся в целях их воспитания и социализации необходимо понимать различие между воспитательными результатами и эффектами.

воспитательный результат – это те духовно-нравственные приобретения, которые получил ученик вследствие участия в той или иной деятельности;

эффект – это последствие результата, то, к чему привело достижение результата.

Воспитательные результаты любого из видов деятельности учащихся распределяются по трем уровням:

I уровень результатов – приобретение учащимися социальных знаний (об общественных нормах, об устройстве общества, о социально одобряемых и неодобряемых формах поведения в обществе и т.п.), понимания социальной реальности и повседневной жизни.

II уровень результатов – получение учащимися опыта переживания и позитивного отношения к базовым ценностям общества (человек, семья, Отечество, природа, мир, знания, труд, культура), ценностного отношения к социальной реальности в целом. Стремление проявлять осознанное желание к расширению получаемых знаний, обозначенных в Программе, и развивать умения в соответствии с требованиями к личностному развитию и социализации; оценивать свои поступки (в том числе и речевые) согласно совести и с позиции норм морали; определить собственную роль как гражданина в развитии и процветании своего народа, края, страны

III уровень результатов – получение учащимися опыта самостоятельного общественного действия. Только в самостоятельном общественном действии человек действительно *становится* (а не просто *узнает о том, как стать*) социальным деятелем, гражданином, свободным человеком.

Третий уровень, самый высокий, свидетельствует о том, что у подростка наблюдаются действия, которые учитывают запросы времени, собственные интересы и индивидуальные особенности и свидетельствуют о потребности личности к саморазвитию и совершенствованию; конкретные поступки, предполагающие нравственный выбор согласно голосу совести, моральным законам, этикетным нормам и осуществлять самоанализ собственных поступков и действий (в том числе речевых).

Потребность реагировать на явления безответственного, асоциального поведения окружающих, собственная инициатива и активное участие в различных формах социально-культурной деятельности.

Задача основной школы - достижение I и II уровней воспитания и социализации обучающего, а достижение III уровня - задача старшей школы.

По каждому из направлений воспитания и социализации учащихся могут быть достигнуты следующие воспитательные результаты:

Воспитание гражданственности, патриотизма, уважения к правам, свободам и обязанностям человека:

- ценностное отношение к России, к своей малой родине, отечественному культурно-историческому наследию, государственной символике, русскому и родному языку, народным традициям; к Конституции и законам Российской Федерации; к старшему поколению;
- элементарные представления: об институтах гражданского общества, государственном устройстве и социальной структуре российского общества; о наиболее значимых страницах истории страны; об этнических традициях и культурном достоянии малой Родины; о примерах исполнения гражданского и патриотического долга;
- опыт постижения ценностей гражданского общества, национальной истории и культуры;
- опыт ролевого взаимодействия и реализации гражданской, патриотической позиции;
- опыт социальной и межкультурной коммуникации;

представления о правах и обязанностях человека, гражданина, семьянина, товарища. **Воспитание нравственных чувств и этического сознания:**

- представления о моральных нормах и правилах нравственного поведения, в том числе об этических нормах взаимоотношений в семье, между поколениями, этносами, носителями разных убеждений, представителями различных социальных групп;
- нравственно-этический опыт взаимодействия со сверстниками, старшими и младшими детьми, взрослыми в соответствии с общепринятыми нравственными нормами;
- уважительное отношение к традиционным российским религиям;
- равнодушие к жизненным проблемам других людей, сочувствие к человеку, находящемуся в трудной ситуации;
- способность эмоционально реагировать на негативные проявления в своем коллективе и обществе в целом, анализировать нравственную сторону своих поступков и поступков других людей;
- почтительное отношение к родителям, уважительное отношение к старшим, заботливое отношение к младшим;
- знание традиций своей семьи и лица, бережное отношение к ним.

Воспитание трудолюбия, творческого отношения к учению, труду, жизни:

- ценностное отношение к труду и творчеству, человеку труда, трудовым достижениям России и человечества;
- ценностное и творческое отношение к учебному труду;
- трудолюбие;
- элементарные представления о различных профессиях;
- навыки трудового творческого сотрудничества со сверстниками и взрослыми;
- осознание приоритета нравственных основ труда, творчества, создания нового;
- опыт участия в различных видах общественно полезной и личностно значимой деятельности;
- потребности и умения выражать себя в различных доступных и наиболее привлекательных видах творческой деятельности;
- мотивация к самореализации в социальном творчестве, познавательной и практической, общественно полезной деятельности.

Формирование ценностного отношения к здоровью и здоровому образу жизни:

- ценностное отношение к своему здоровью, здоровью близких и окружающих людей;
- представления о взаимной обусловленности физического, социального и психического здоровья человека, о важности нравственности в сохранении здоровья человека;
- личный опыт здоровьесберегающей деятельности;
- представления о роли физической культуры и спорта для здоровья человека, его образования, труда и творчества;
- знания о возможном негативном влиянии компьютерных игр, телевидения, рекламы на здоровье человека.

Воспитание ценностного отношения к природе, окружающей среде (экологическое воспитание):

- ценностное отношение к природе;

- опыт эстетического, эмоционально-нравственного отношения к природе;
- знания о традициях нравственно-этического отношения к природе в культуре народов России
- нормах экологической этики;
 - опыт участия в природоохранной деятельности в школе, на школьном участке, по месту жительства;
 - личный опыт участия в экологических инициативах, проектах.

Воспитание ценностного отношения к прекрасному, формирование представлений об эстетических идеалах и ценностях (эстетическое воспитание):

- умения видеть красоту в окружающем мире;
- умения видеть красоту в поведении, поступках людей;
- представления об эстетических и художественных ценностях отечественной культуры;
- опыт эмоционального постижения народного творчества, этнокультурных традиций, фольклора народов России;
- опыт эстетических переживаний, наблюдений эстетических объектов в природе и социуме, эстетического отношения к окружающему миру и самому себе;
- опыт самореализации в различных видах творческой деятельности, формирования потребности и умения выражать себя в доступных видах творчества;
- мотивация к реализации эстетических ценностей в пространстве школы и семьи.

Уровни сформированности результатов воспитания и социализации

Для выявления результатов воспитания и социализации обучающихся и эффективности деятельности образовательного учреждения в части духовно-нравственного развития и культуры поведения обучающихся, их воспитания и социализации, формирования здорового и безопасного образа жизни и экологической культуры учащихся предлагаем следующие критерии оценки уровней их сформированности. Условно эти уровни воспитания и социализации обучающихся можно представить таким образом:

- Понимаю
- Стремлюсь
- Делаю

Итак, первый уровень сводится к тому, что у школьника имеются:

- понимание значимости получаемых знаний, обозначенных в Программе;
- ясное осознание того, что нравственность проявляется в поведении человека и его отношении с окружающими людьми;
- понимание собственной причастности к культуре своего народа, ответственности за судьбу Отечества;
- способность к осмыслению собственной социальной самоидентификации и своей роли в настоящей и будущей общественной деятельности;
- понимание необходимости вести здоровый и безопасный образ жизни и беречь окружающий мир.

Второй уровень предполагает, что обучающийся стремится:

- проявлять осознанное желание к расширению получаемых знаний, обозначенных в Программе, и развивать умения в соответствии с требованиями к личностному развитию и социализации;

- оценивать свои поступки (в том числе и речевые) согласно совести и с позиции норм морали;
- определить собственную роль как гражданина в развитии и процветании своего народа, края, страны;
- освоить определённый социальный и культурный опыт и присвоить базовые национальные ценности своего народа;
- оценивать собственное физическое, психологическое и социальное здоровье, избегать вредных привычек и проявлять готовность улучшать экологическое состояние окружающей среды.

Третий уровень, самый высокий, свидетельствует о том, что у подростка наблюдаются:

- действия, которые учитывают запросы времени, собственные интересы и индивидуальные особенности и свидетельствуют о потребности личности к саморазвитию и совершенствованию;
- конкретные поступки, предполагающие нравственный выбор согласно голосу совести, моральным законам, этикетным нормам и осуществлять самоанализ собственных поступков и действий (в том числе речевых);
- потребность реагировать на явления безответственного, асоциального поведения окружающих, оценивать эстетические объекты в искусстве и действительности;
- собственная инициатива и активное участие в различных формах социально-культурной деятельности;
- достаточно устойчивая ориентация на здоровый образ жизни, безопасную жизнедеятельность, социальную самоидентификацию и контроль над собственными действиями.

Обобщённый результат – «идеальный портрет»

Следует отметить, что достижение третьего уровня воспитания и социализации обучающегося – задача сложная, и, скорее всего, основная школа является лишь своеобразным стартом для формирования обозначенных качеств личности в дальнейшем.

Таким образом, взяв за основу содержание трёх уровней развития учащегося, направленных на воспитание и социальную самоидентификацию личности, мы можем представить некий идеальный портрет выпускника основной школы, который включает в себя такие основные личностные характеристики:

- самостоятельность и уверенность;
- мотивация «на удачу» и оптимизм
- вежливость и отзывчивость;
- любовь к своему народу, краю и Отечеству;
- признание ценностной толерантности и уникальности каждого человека;
- готовность к выбору как осознание своей ответственности за результаты и последствия своего поведения и деятельности (в том числе и будущей профессиональной);
- активность и скромность;
- самопознание и самоконтроль;
- настойчивость в достижении целей и стремление к улучшению своих результатов;
- самосовершенствование.

Мы говорим об идеальном портрете, а идеал, как известно, высшая, труднодостижимая цель, совершенное воплощение личности. Разумеется, немногие могут достичь такого уровня, однако цель

воспитания и социализации личности – развивать стремление, желание и, наконец, потребность обучающегося походить на этот идеал.

2.4. Программа коррекционной работы

Программа коррекционной работы (ПКР) является неотъемлемым структурным компонентом основной образовательной программы МБОУ «Андреевская ООШ». ПКР разрабатывается для обучающихся с ограниченными возможностями здоровья (далее – ОВЗ).

Обучающийся с ОВЗ – физическое лицо, имеющее недостатки в физическом и(или) психологическом развитии, подтвержденные психолого-медико-педагогической комиссией и препятствующие получению образования без создания специальных условий.

Содержание образования и условия организации обучения и воспитания обучающихся с ОВЗ определяются адаптированной образовательной программой, а для инвалидов – индивидуальной программой реабилитации инвалида. Адаптированная образовательная программа – образовательная программа, адаптированная для обучения лиц с ОВЗ с учетом особенностей их психофизического развития, индивидуальных возможностей и при необходимости обеспечивающая коррекцию нарушений развития и социальную адаптацию указанных лиц.

ПКР вариативна по форме и по содержанию в зависимости от состава обучающихся с ОВЗ, региональной специфики и возможностей образовательной организации.

ПКР уровня основного общего образования непрерывна и преемственна с другими уровнями образования (начальным); учитывает особые образовательные потребности, которые не являются единичными и постоянными, проявляются в разной степени при каждом типе нарушения у обучающихся с ОВЗ. Программа ориентирована на развитие их потенциальных возможностей и потребностей более высокого уровня, необходимых для дальнейшего обучения и успешной социализации.

ПКР разрабатывается на период получения основного общего образования и включает в себя следующие разделы.

Цели и задачи программы коррекционной работы с обучающимися при получении основного общего образования

Цель программы коррекционной работы заключается в определении комплексной системы психолого-медико-педагогической и социальной помощи обучающимся с ОВЗ для успешного освоения основной образовательной программы на основе компенсации первичных нарушений и пропедевтики производных отклонений в развитии, активизации ресурсов социально- психологической адаптации личности ребенка.

Программа коррекционной работы МБОУ «Андреевская ООШ» предусматривает создание специальных условий обучения и воспитания, позволяющих учитывать особые образовательные потребности детей с ОВЗ посредством индивидуализации и дифференциации образовательного процесса.

Задачи программы:

- своевременное выявление детей с трудностями адаптации, обусловленными ограниченными возможностями здоровья;
- определение особых образовательных потребностей детей с ОВЗ, детей-инвалидов;
- определение особенностей организации образовательной деятельности для рассматриваемой категории детей в соответствии с индивидуальными особенностями каждого ребенка, структурой нарушения развития и степенью его выраженности;
- создание условий, способствующих освоению детьми с ОВЗ ООП ООО МБОУ «Андреевская ООШ» и их интеграции в школе;
- осуществление индивидуально ориентированной психолого-медико-педагогической помощи детям с ОВЗ с учетом особенностей психического и (или) физического развития, индивидуальных возможностей детей (в соответствии с рекомендациями психолого-медико-педагогической комиссии);
- разработка и реализация индивидуальных учебных планов, организация индивидуальных и (или) групповых занятий для детей с выраженным нарушением в физическом и (или) психическом развитии, сопровождаемые поддержкой тьютора;
- обеспечение возможности обучения и воспитания по дополнительным образовательным программам и получения дополнительных образовательных коррекционных услуг;
- реализация системы мероприятий по социальной адаптации детей с ОВЗ;
- оказание родителям (законным представителям) детей с ОВЗ консультативной и методической помощи по медицинским, социальным, правовым и другим вопросам.

Принципы формирования программы

Соблюдение интересов ребенка. Принцип определяет позицию специалиста, который призван решать проблему ребенка с максимальной пользой и в интересах ребенка.

Непрерывность. Принцип гарантирует ребенку и его родителям (законным представителям) непрерывность помощи до полного решения проблемы или определения подхода к ее решению.

Вариативность. Принцип предполагает создание вариативных условий для получения образования детьми с ОВЗ. Рекомендательный характер оказания помощи. Принцип обеспечивает соблюдение гарантированных законодательством прав родителей (законных представителей) детей с ОВЗ выбирать формы получения детьми образования, организации, осуществляющие образовательную деятельность, защищать законные права и интересы детей, включая обязательное согласование с родителями (законными представителями) вопроса о направлении (переводе) детей с ОВЗ в специальные (коррекционные) организации, осуществляющие образовательную деятельность (классы, группы).

Специальные принципы, ориентированные на учет особенностей обучающихся с ОВЗ, такие, как:

Системность. Принцип обеспечивает единство диагностики, коррекции и развития, т. е. системный подход к анализу особенностей развития и коррекции нарушений детей с ОВЗ, а также всесторонний многоуровневый подход специалистов различного профиля, взаимодействие и согласованность их действий в решении проблем ребенка, участие в данном процессе всех участников образовательных отношений.

Принцип обходного пути – формирование новой функциональной системы в обход пострадавшего звена, опоры на сохранные анализаторы;

Принцип комплексности – преодоление нарушений должно носить комплексный медико- психолого-педагогический характер и включать совместную работу педагогов и ряда специалистов (учитель-логопед, учитель-дефектолог (олигофренопедагог, сурдопедагог, тифлопедагог), педагог-психолог, медицинские работники, социальный педагог и др.).

2.4.1. Перечень и содержание индивидуально ориентированных коррекционных направлений работы, способствующих освоению обучающимися с особыми

образовательными потребностями основной образовательной программы основного общего образования

Направления работы

Программа коррекционной работы МБОУ «Андреевская ООШ» на уровне основного общего образования включает в себя взаимосвязанные направления, отражающие ее основное содержание:

- диагностическая работа обеспечивает своевременное выявление детей с ограниченными возможностями здоровья, проведение их комплексного обследования и подготовку рекомендаций по оказанию им психолого-медико-педагогической помощи в условиях МБОУ «Андреевская ООШ»;
- коррекционно-развивающая работа обеспечивает своевременную специализированную помощь в освоении содержания образования и коррекцию недостатков в физическом и (или) психическом развитии детей с ОВЗ в условиях школы; способствует формированию универсальных учебных действий у обучающихся (личностных, регулятивных, познавательных, коммуникативных);
- консультативная работа обеспечивает непрерывность специального сопровождения детей с ОВЗ и их семей по вопросам реализации дифференцированных психолого-педагогических условий обучения, воспитания, коррекции, развития и социализации обучающихся;
- информационно-просветительская работа направлена на разъяснительную деятельность по вопросам, связанным с особенностями образовательного процесса для данной категории детей, со всеми участниками образовательных отношений — обучающимися (как имеющими, так и не имеющими недостатки в развитии), их родителями (законными представителями), педагогическими работниками.

Характеристика содержания направлений коррекционной работы Диагностическая работа

включает в себя следующее:

- выявление особых образовательных потребностей обучающихся с ОВЗ при освоении основной образовательной программы основного общего образования;
- проведение комплексной социально-психолого-педагогической диагностики нарушений в психическом и (или) физическом развитии обучающихся с ОВЗ;
- определение уровня актуального и зоны ближайшего развития обучающегося с ОВЗ, выявление его резервных возможностей;
- изучение развития эмоционально-волевой, познавательной, речевой сфер и личностных особенностей обучающихся;
- изучение социальной ситуации развития и условий семейного воспитания ребенка;
- изучение адаптивных возможностей и уровня социализации ребенка с ОВЗ;
- анализ успешности коррекционно-развивающей работы.

Коррекционно-развивающая работа включает в себя следующее:

- выбор оптимальных для развития ребенка с ОВЗ коррекционных программ/методик, методов и приемов обучения в соответствии с его особыми образовательными потребностями;
- организацию и проведение специалистами индивидуальных и групповых коррекционно-развивающих занятий, необходимых для преодоления нарушений развития и трудностей обучения;
- системное воздействие на учебно-познавательную деятельность ребенка в динамике образовательного процесса, направленное на формирование универсальных учебных действий и коррекцию отклонений в развитии;
- коррекцию и развитие высших психических функций;
- развитие эмоционально-волевой и личностной сферы ребенка и психокоррекцию его поведения;
- социальную защиту ребенка в случае неблагоприятных условий жизни при психотравмирующих обстоятельствах;
- развитие компетенций, необходимых для продолжения образования и профессионального самоопределения;
- развитие форм и навыков личностного общения в группе сверстников, коммуникативной компетенции;

-развитие ИКТ-компетенций, способствующих повышению социальных компетенций и адаптации в реальных жизненных условиях.

Консультативная работа включает в себя следующее:

- выработку совместных обоснованных рекомендаций по основным направлениям работы с обучающимися с ОВЗ, единых для всех участников образовательного процесса;
- консультирование специалистами педагогов по выбору индивидуально ориентированных методов и приемов работы с обучающимися с ОВЗ, отбора и адаптации содержания предметных программ;
- консультативную помощь семье в вопросах выбора стратегии воспитания и приемов коррекционного обучения ребенка с ОВЗ;
- консультационную поддержку и помощь, направленные на содействие свободному и осознанному выбору обучающимися с ОВЗ профессии, формы и места обучения в соответствии с профессиональными интересами, индивидуальными способностями и психофизиологическими особенностями.

Информационно-просветительская работа включает в себя следующее:

- информационную поддержку образовательной деятельности обучающихся с особыми образовательными потребностями, их родителей (законных представителей), педагогических работников;
- различные формы просветительской деятельности (лекции, беседы, информационные стенды, печатные материалы), направленные на разъяснение участникам образовательного процесса – обучающимся (как имеющим, так и не имеющим недостатки в развитии), их родителям (законным представителям), педагогическим работникам – вопросов, связанных с особенностями образовательного процесса и сопровождения обучающихся с ОВЗ;
- проведение тематических выступлений для педагогов и родителей (законных представителей) по разъяснению индивидуально-типологических особенностей различных категорий детей с ОВЗ.

2.4.3. Система комплексного психолого-медико-социального сопровождения и поддержки обучающихся с ограниченными возможностями здоровья, включающая комплексное

обследование, мониторинг динамики развития, успешности освоения основной образовательной программы основного общего образования

Для реализации требований к ПКР, обозначенных в ФГОС ООО, может быть создана рабочая группа, в которую наряду с основными учителями целесообразно включить следующих специалистов: педагог-психолог, учителя-логопед, учитель-дефектолог (олигофренопедагог, сурдопедагог, тифлопедагог).

На подготовительном этапе определяется нормативно-правовое обеспечение коррекционной работы, анализируется состав детей с ОВЗ в МБОУ «Андреевская ООШ», их особые образовательные потребности; сопоставляются результаты обучения этих детей на предыдущем уровне образования; создается (систематизируется, дополняется) фонд методических рекомендаций по обучению данных категорий учащихся с ОВЗ.

На основном этапе разрабатываются общая стратегия обучения и воспитания учащихся с ОВЗ, организация и механизм реализации коррекционной работы; раскрываются направления и ожидаемые результаты коррекционной работы, описываются специальные требования к условиям реализации ПКР. Особенности содержания индивидуально-ориентированной работы могут быть представлены в рабочих коррекционных программах, которые прилагаются к ПКР.

На заключительном этапе осуществляется внутренняя экспертиза программы, возможна ее доработка; проводится обсуждение хода реализации программы на школьных консилиумах, методических объединениях групп педагогов и специалистов, работающих с детьми с ОВЗ; принимается итоговое решение.

Для реализации ПКР в образовательной организации может быть создана служба комплексного психолого-медико-социального сопровождения и поддержки обучающихся с ОВЗ.

Психолого-медико-социальная помощь оказывается детям на основании заявления или согласия в письменной форме их родителей (законных представителей).

Комплексное психолого-медико-социальное сопровождение и поддержка обучающихся с ОВЗ обеспечиваются специалистами образовательной организации, регламентируются локальными нормативными актами школы, а также ее уставом. Реализуется преимущественно во внеурочной деятельности.

Одним из условий комплексного сопровождения и поддержки обучающихся является тесное взаимодействие специалистов при участии педагогов МБОУ «Андреевская ООШ», представителей администрации и родителей (законных представителей).

Медицинская поддержка и сопровождение обучающихся с ОВЗ в МБОУ «Андреевская ООШ» осуществляются медицинскими работниками ФАП с. Андреевка, ГАУЗ "Нурлатская ЦРБ" (врачом, медицинской сестрой) на регулярной основе и, помимо общих направлений работы со всеми обучающимися, имеют определенную специфику в сопровождении школьников с ОВЗ. Так, медицинский работник участвует в диагностике школьников с ОВЗ и в определении их индивидуального образовательного маршрута, возможно проведение консультаций педагогов и родителей. В случае необходимости оказывает экстренную (неотложную) помощь (купирует приступ эпилепсии, делает инъекции (инсулин) и др.). Медицинский работник осуществляет взаимодействие с родителями детей с ОВЗ.

Социально-педагогическое сопровождение школьников с ОВЗ в МБОУ «Андреевская ООШ» осуществляет заместитель директора по воспитательной работе. Её деятельность направлена на защиту прав всех обучающихся, охрану их жизни и здоровья, соблюдение их интересов; создание для школьников комфортной и безопасной образовательной среды. Заместитель директора по

воспитательной работе совместно с классным руководителем участвует в изучении особенностей школьников с ОВЗ, их условий жизни и воспитания, социального статуса семьи; выявлении признаков семейного неблагополучия; своевременно оказывает социальную помощь и поддержку обучающимся и их семьям в разрешении конфликтов, проблем, трудных жизненных ситуаций, затрагивающих интересы подростков с ОВЗ.

Психологическое сопровождение обучающихся с ОВЗ осуществляется работниками ППС «Доверие» г. Нурлат, классными руководителями. Педагоги-психологи, классные руководители проводят занятия по комплексному изучению и развитию личности школьников с ОВЗ. Работа организуется индивидуально и в мини-группах. Основные направления деятельности педагога- психолога, классного руководителя состоят в проведении психодиагностики; развитии и коррекции эмоционально-волевой сферы обучающихся; совершенствовании навыков социализации и расширении социального взаимодействия со сверстниками; разработке и осуществлении развивающих программ; психологической профилактике, направленной на сохранение, укрепление и развитие психологического здоровья учащихся с ОВЗ.

Помимо работы со школьниками педагоги-психологи ППС «Доверие» г. Нурлат проводят консультативную работу с педагогами, администрацией школы и родителями по вопросам, связанным с обучением и воспитанием учащихся. Кроме того, в течение года педагоги-психологи осуществляет информационно-просветительскую работу с родителями и педагогами. Данная работа включает чтение лекций, проведение обучающих семинаров и тренингов.

В реализации диагностического направления работы принимают участие как учителя класса (аттестация учащихся в начале, середине и конце учебного года), так и специалисты (проведение диагностики в начале, середине и в конце учебного года).

Реализация системы комплексного психолого-медико-социального сопровождения и поддержки обучающихся с ОВЗ предусматривает создание специальных условий: организационных, кадровых, психолого-педагогических, программно-методических, материально- технических, информационных (Федеральный закон «Об образовании в Российской Федерации», ст. 42, 79).

МБОУ «Андреевская ООШ» осуществляет деятельность по созданию данных условий как самостоятельно, так и на основе взаимодействия с различными организациями: медицинскими учреждениями: ППС «Доверие» г. Нурлат, отделом социальной защиты Министерства труда, занятости и социальной защиты в Нурлатском муниципальном районе; образовательными организациями, реализующими адаптированные основные образовательные программы и др. (сотрудничество с ГАУЗ «Нурлатская ЦРБ», осуществляющими образовательную деятельность (ГБОУ «Нурлатская школа-интернат для детей с ограниченными возможностями здоровья»), медико-психолого-педагогической комиссией г. Нурлат по вопросам преемственности обучения, развития и адаптации, социализации, здоровьесбережения детей с ограниченными возможностями здоровья).

2.4.4. Механизм взаимодействия, предусматривающий общую целевую и единую стратегическую направленность работы с учетом вариативно-деятельностной тактики учителей, специалистов в области коррекционной педагогики, специальной психологии, медицинских работников организации,

осуществляющей образовательную деятельность, других образовательных организаций и институтов общества, реализующийся в единстве урочной, внеурочной и внешкольной деятельности

Коррекционная работа планируется во всех организационных формах деятельности школы: в учебной (урочной и внеурочной) деятельности и внеучебной (внеурочной деятельности).

Коррекционная работа в обязательной части (70 %) реализуется в учебной урочной деятельности при освоении содержания основной образовательной программы. На каждом уроке учитель-предметник может поставить и решить коррекционно-развивающие задачи. Содержание учебного материала отбирается и адаптируется с учетом особых образовательных потребностей обучающихся с ОВЗ. Освоение учебного материала этими школьниками осуществляется с помощью специальных методов и приемов.

В учебной внеурочной деятельности планируются коррекционные занятия со специалистами (учитель-логопед, учитель-дефектолог, педагог-психолог) по индивидуально ориентированным коррекционным программам.

Во внеучебной внеурочной деятельности коррекционная работа осуществляется по адаптированным программам дополнительного образования разной направленности (художественно-эстетическая, оздоровительная, ритмика и др.), опосредованно стимулирующих и корригирующих развитие школьников с ОВЗ.

Для развития потенциала обучающихся с ОВЗ специалистами и педагогами с участием самих обучающихся и их родителей (законных представителей) разрабатываются индивидуальные учебные планы.

Реализация индивидуальных учебных планов для детей с ОВЗ может осуществляться педагогами и специалистами и сопровождаться дистанционной поддержкой, а также поддержкой тьютора школы.

При реализации содержания коррекционной работы распределяются зоны ответственности между учителями и разными специалистами, описываются их согласованные действия (план обследования детей с ОВЗ, особые образовательные потребности этих детей, индивидуальные коррекционные программы, специальные учебные и дидактические, технические средства обучения, мониторинг динамики развития и т. д.). Обсуждения проводятся на методических объединениях рабочих групп и др.

Механизм реализации ПКР раскрывается в учебном плане, во взаимосвязи ПКР и рабочих коррекционных программ, во взаимодействии разных педагогов (учителя, педагог дополнительного образования и др.) и специалистов (педагог-психолог, медицинский работник) внутри школы; во взаимодействии в многофункциональном комплексе и с образовательными организациями, осуществляющими образовательную деятельность.

Взаимодействие включает в себя следующее:

- комплексность в определении и решении проблем обучающегося, предоставлении ему специализированной квалифицированной помощи;

- многоаспектный анализ личностного и познавательного развития обучающегося;
- составление комплексных индивидуальных программ общего развития и коррекции отдельных сторон учебно-познавательной, речевой, эмоционально-волевой и личностной сфер ребенка.

2.4.5. Планируемые результаты коррекционной работы

Программа коррекционной работы предусматривает выполнение требований к результатам, определенным ФГОС ООО.

Планируемые результаты коррекционной работы имеют дифференцированный характер и могут определяться индивидуальными программами развития детей с ОВЗ.

В зависимости от формы организации коррекционной работы планируются разные группы результатов (личностные, метапредметные, предметные). В урочной деятельности отражаются предметные, метапредметные и личностные результаты. Во внеурочной – личностные и метапредметные результаты.

Личностные результаты – индивидуальное продвижение обучающегося в личностном развитии (расширение круга социальных контактов, стремление к собственной результативности и др.).

Метапредметные результаты – овладение общеучебными умениями с учетом индивидуальных возможностей; освоение умственных действий, направленных на анализ и управление своей деятельностью; сформированность коммуникативных действий, направленных на сотрудничество и конструктивное общение и т. д.

Предметные результаты определяются совместно с учителем – овладение содержанием ООП ООО (конкретных предметных областей; подпрограмм) с учетом индивидуальных возможностей разных категорий детей с ОВЗ; индивидуальные достижения по отдельным учебным предметам (умение учащихся с нарушенным слухом общаться на темы, соответствующие их возрасту; умение выбирать речевые средства адекватно коммуникативной ситуации; получение опыта решения проблем и др.).

Планируемые результаты коррекционной работы включают в себя описание организации и содержания промежуточной аттестации обучающихся в рамках урочной и внеурочной деятельности по каждому классу, а также обобщенные результаты итоговой аттестации на основном уровне обучения.

Достижения обучающихся с ОВЗ рассматриваются с учетом их предыдущих индивидуальных достижений, а не в сравнении с успеваемостью учащихся класса. Это может быть накопительная оценка (на основе текущих оценок) собственных достижений ребенка, а также оценка на основе его портфеля достижений.

Для осуществления образовательного мониторинга достижения планируемых результатов освоения ООП НОО обучающимися с ОВЗ используются следующие формы.

Образовательный мониторинг

ФИО учащегося _____

Класс _____

Предмет _____

	Входной	Промежуточный	Сравнительный анализ	Итоговый	Сравнительный анализ
Результат					
Необходимая коррекция					

Педагогическое наблюдение

Учитель _____

Учащийся _____

Наблюдения	Сформированность предметных навыков	Способность понять и принять инструкцию	Способность работать по образцу	Способность планировать свою деятельность	Умение делать выводы и анализировать	Умение работать в группе	Владение устной речью
Входной мониторинг							
Направление коррекции							
Промежуточный мониторинг							
Направления коррекции							
Итоговый мониторинг							
Анализ							
Рекомендации							

Кадровые условия реализации программы

Педагогические сотрудники МБОУ «Андреевская ООШ» имеют базовое образование, соответствующее профилю преподаваемой дисциплины и систематически проходят курсы повышения квалификации, обучение и владеют современными образовательными технологиями. В педагогическом коллективе школы есть необходимые специалисты: учителя-предметники, библиотекарь.

Уровень квалификации работников образовательного учреждения для каждой занимаемой должности соответствует квалификационным характеристикам по соответствующей должности.

Управление реализацией программы

Важнейшим условием реализации данной программы является взаимодействие учителей начальных классов, специалистов в области коррекционной педагогики и других организаций, специализирующихся в области семьи и других институтов общества.

Субъекты реализации коррекционной работы в школе.	Содержание деятельности специалистов.
Заместитель директора по УР	<ul style="list-style-type: none"> • курирует работу по реализации программы; • осуществляет просветительскую деятельность при работе с родителями
Классный руководитель	<ul style="list-style-type: none"> • является связующим звеном в комплексной группе специалистов по организации коррекционной работы с обучающимися; • делает первичный запрос специалистам и дает первичную информацию о ребенке;

	<ul style="list-style-type: none"> • осуществляет индивидуальную коррекционную работу (педагогическое сопровождение); • оказывает консультативную помощь семье в вопросах коррекционно-развивающего воспитания и обучения
Учителя-предметники	<ul style="list-style-type: none"> • курирует работу ПМПК; • взаимодействует с дошкольной группой • осуществляет просвещение родителей по проблемам здоровья
Педагог дополнительного образования	<ul style="list-style-type: none"> • изучает интересы обучающихся; • создает условия для их реализации; • развивает творческие возможности личности; • решает проблемы рациональной организации свободного времени.

Материалы и оборудование

В качестве сопроводительной помощи педагогу выступают:

1. Наличие в фондах школьной библиотеки специальной литературы.
2. Выход в интернет в каждом кабинете посредством Wi-fi; в библиотеке, кабинетах начальной школы.
3. Коррекционно-развивающие игры.

В процессе реализации программы коррекционной работы используются коррекционно-развивающие программы, диагностический и коррекционно-развивающий инструментарий, необходимый для осуществления профессиональной деятельности учителя, педагога-психолога, социального педагога и др.

Ожидаемые результаты:

1. Своевременное выявление обучающихся «группы риска».
2. Положительная динамика результатов коррекционно-развивающей работы с ними (повышение учебной мотивации, снижение уровня агрессивности, принятие социальных норм поведения гиперактивными детьми).
3. Снижение количества обучающихся «группы риска».
4. Повышение качества здоровья.

Функции универсальных учебных действий:

обеспечение возможностей обучающегося самостоятельно осуществлять деятельность учения, ставить учебные цели, искать и использовать необходимые средства и способы их достижения, контролировать и оценивать процесс и результаты деятельности;

создание условий для гармоничного развития личности и ее самореализации на основе готовности к непрерывному образованию;

обеспечение успешного усвоения знаний, формирования умений, навыков и компетентностей в любой предметной области.

психолого-педагогического сопровождения осуществляется директором школы.

Основные направления деятельности.

Организационно-методическое направление.

Имеет своей целью координацию учебного процесса во время адаптационного периода учащихся 5-го класса в условиях введения ФГОС, оказание методической помощи учителям по вопросам организации эффективного обучения учеников, контроль функционирования образовательной среды и реализация

системы мониторинга формирования универсальных учебных действий, реализацией учебных программ и внеурочной деятельности. Основная роль при реализации данного направления – администрация школы.

Работа с учениками.

Цель – профилактика трудностей в обучении, формирование навыков эффективной учебной деятельности, ранее выявление учеников «группы риска», решение кризисных ситуаций развития в период адаптации.

В реализации данного направления принимают участие администрация школы, педагог-психолог (ППМ службы), классные руководители, учителя-предметники.

Работа с родителями.

Цель – психолого-педагогическое просвещение (повышение уровня психолого-педагогической компетенции), вовлечение родителей в образовательное пространство каждого ребенка, что достигается через осознание каждым родителем значимости познавательной деятельности ребенка, ее особенностей, специфики и зависимости рода кризисных ситуаций.

В реализации данного направления принимают участие администрация школы, педагог-психолог, классные руководители, учителя-предметники.

Виды работ по психолого-педагогическому сопровождению.

- диагностика (индивидуальная и групповая, психологическая, психолого-педагогическая, педагогическая)
- консультирование (индивидуальное и групповое)
- психолого-педагогическое просвещение: формирование психолого-педагогической культуры, развитие психолого-педагогической компетентности учащихся, администрации, учителей и родителей;
- экспертиза образовательной среды, профессиональной деятельности сотрудников школы
- профилактика;
- организационные виды деятельности.

Коррекционная работа учителя:

Существенной чертой коррекционно-развивающего учебно-воспитательного педагогического процесса является индивидуально-групповая работа, направленная на коррекцию индивидуальных недостатков развития обучающихся. Такие занятия могут иметь общеразвивающие цели, к примеру, повышение уровня общего, сенсорного, интеллектуального развития, памяти, внимания, коррекции зрительно-моторных и оптико-пространственных нарушений, общей и мелкой моторики, но могут быть и предметной направленности; подготовка к восприятию трудных тем учебной программы, восполнение пробелов предшествующего обучения и т.д.

Вид деятельности	Содержание	Цели, задачи
Диагностическая работа		
Обследование устной и письменной речи обучающихся первого класса	Наблюдение, анкетирование родителей	Определение количества обучающихся, имеющих отклонения в речевом развитии. Уточнение степени нарушения фонетико-фонематической и лексико-грамматической сторон речи и степень сформированности связной речи.
Педагогическая	Индивидуальное	Формирование списка обучающихся,

диагностика готовности к обучению	тестирование	испытывающих затруднения
Разработка плана коррекционной работы с разными группами обучающихся		
Коррекционно-развивающая работа		
Коррекционные занятия обучающимися, испытывающими затруднения	Фронтальные, групповые и индивидуальные занятия	Коррекция нарушений, развитие познавательных процессов
Информационно-просветительная работа		
Родительские собрания	Выступление по актуальным темам программы «Путь к успеху» Вахрушевой И. Г.	Психолого-педагогическое просвещение, ознакомление с результатами обследования и с итогами коррекционной работы
Проведение индивидуальных консультаций для родителей	Консультативная, просветительская работа	Выявление причин трудностей в обучении; приобщение родителей к коррекционно-воспитательной работе

Специальные условия обучения и воспитания детей с ОВЗ

Особенность ребёнка (диагноз)	Характерные особенности развития детей	Рекомендуемые условия обучения и воспитания
Дети с задержкой психического развития	<ol style="list-style-type: none"> 1) снижение работоспособности; 2) повышенная истощаемость; 3) неустойчивость внимания; 4) более низкий уровень развития восприятия; 5) недостаточная продуктивность произвольной памяти; 6) отставание в развитии всех форм мышления; 7) дефекты звукопроизношения; 8) своеобразное поведение; 9) бедный словарный запас; 10) низкий навык самоконтроля; 11) незрелость эмоционально-волевой сферы; 12) ограниченный запас общих сведений и представлений; 13) слабая техника чтения; 	<ol style="list-style-type: none"> 1. Соответствие темпа, объёма и сложности учебной программы реальным познавательным возможностям ребёнка, уровню развития его когнитивной сферы, уровню подготовленности, т.е. уже усвоенным знаниям и навыкам. 2. Целенаправленное развитие общеинтеллектуальной деятельности (умение осознавать учебные задачи, ориентироваться в условиях, осмысливать информацию). 3. Сотрудничество с взрослыми, оказание педагогом необходимой помощи ребёнку, с учётом его индивидуальных проблем. 4. Индивидуальная дозированная помощь ученику, решение диагностических задач. 5. Развитие у ребёнка чувствительности к

	<p>14) неудовлетворительный навык каллиграфии;</p> <p>15) трудности в счёте через 10, решении задач</p>	<p>помощи, способности воспринимать и принимать помощь.</p> <p>6. Щадящий режим работы, соблюдение гигиенических и валеологических требований.</p> <p>7. Создание у неуспевающего ученика чувства защищённости и эмоционального комфорта.</p> <p>8. Безусловная личная поддержка ученика учителями школы.</p> <p>9. Взаимодействие и взаимопомощь детей в процессе учебной деятельности.</p>
<p>Дети с лёгкой степенью умственной отсталости, в том числе, с проявлениями аутизма (по желанию родителей и в силу других обстоятельств могут учиться в общеобразовательной школе)</p>	<p>1) Характерно недоразвитие познавательных интересов: меньше испытывают потребность в познании, «просто не хотят ничего знать»;</p> <p>2) недоразвитие (часто глубокое) всех сторон психической деятельности;</p> <p>3) недоразвитие моторики;</p> <p>4) недоразвитие уровня мотивированности и потребностей;</p> <p>5) недоразвитие всех компонентов устной речи, касающихся фонетико-фонематической и лексико-грамматической сторон; возможны все виды речевых нарушений;</p> <p>6) недоразвитие мыслительных процессов – медленно формируются обобщающие понятия; не формируется словесно-логическое и абстрактное мышление; медленно развивается словарный и грамматически строй речи;</p> <p>7) недоразвитие всех видов продуктивной деятельности;</p> <p>8) недоразвитие эмоционально-волевой сферы.</p>	<p>1. Развитие всех психических функций и познавательной деятельности в процессе воспитания, обучения и коррекция их недостатков.</p> <p>2. Формирование правильного поведения.</p> <p>3. Трудовое обучение и подготовка к посильным видам труда.</p> <p>4. Бытовая ориентировка и социальная адаптация как итог всей работы.</p> <p>5. Комплексный характер коррекционных мероприятий (совместная работа психиатра, если это необходимо, психолога, педагога и родителей).</p> <p>6. Поддержание спокойной рабочей и домашней обстановки (с целью снижения смены эмоций, тревоги и дискомфорта).</p> <p>7. Использование метода отвлечения, позволяющего снизить интерес к эффективным формам поведения.</p> <p>8. Поддержание всех контактов (в рамках интереса и активности самого ребёнка).</p> <p>9. Стимулирование произвольной психической активности, положительных эмоций.</p> <p>10. Развитие сохранных сторон психики и преобладающих интересов, целенаправленной деятельности.</p> <p>11. Применение различных методов, способствующих развитию мелкой моторики и произвольных движений</p>

		(ритмика, гимнастика, ручной труд, спорт, бытовые навыки).
Дети с отклонениями в психической сфере (состоящие на учёте у психоневролога, психиатра, психопатолога и др.)	<ol style="list-style-type: none"> 1) повышенная раздражительность; 2) двигательная расторможенность в сочетании со сниженной работоспособностью; 3) проявление отклонений в характере во всех жизненных ситуациях; 4) социальная дезадаптация проявления невропатии у детей. 	<ol style="list-style-type: none"> 1. В группу можно объединять по 3–4 ученика с одинаковыми пробелами в развитии и усвоении школьной программы или со сходными затруднениями в учебной деятельности. 2. Учёт возможностей ребёнка при организации коррекционных занятий : задание должно лежать в зоне умеренной трудности, но быть доступным.
Дети с нарушениями речи	<ol style="list-style-type: none"> 1) речевое развитие не соответствует возрасту говорящего; 2) речевые ошибки не являются диалектизмами, безграмотностью речи и выражением незнания языка; 3) нарушения речи связаны с отклонениями в функционировании психофизиологических механизмов речи; 4) нарушения речи носят устойчивый характер, самостоятельно не исчезают, а закрепляются; 5) речевое развитие требует определённого логопедического воздействия; 6) нарушения речи оказывают отрицательное влияние на психическое развитие ребёнка. 	<ol style="list-style-type: none"> 1. Обязательная работа с логопедом. 2. Создание и поддержка развивающего речевого пространства. 3. Соблюдение своевременной смены труда и отдыха (расслабление речевого аппарата). 4. Пополнение активного и пассивного словарного запаса. 5. Сотрудничество с родителями ребёнка (контроль за речью дома, выполнение заданий логопеда). 6. Корректировка и закрепление навыков грамматически правильной речи (упражнения на составление словосочетаний, предложений, коротких текстов). 7. Формирование адекватного отношения ребёнка к речевому нарушению. 8. Стимулирование активности ребёнка в исправлении речевых ошибок
Дети с нарушением поведения, с эмоционально-волевыми расстройствами, с ошибками	<ol style="list-style-type: none"> 1) наличие отклоняющегося от нормы поведения; 2) имеющиеся нарушения поведения трудно исправляются и корректируются; 3) частая смена состояния, эмоций; 4) слабое развитие силы воли; 	<ol style="list-style-type: none"> 1. Осуществление ежедневного, постоянного контроля, как родителей, так и педагогов, направленного на формирование у детей самостоятельности, дисциплинированности. 2. Терпение со стороны взрослого,

воспитания (дети с девиантным и деликвентным поведением, социально - запущенные, из социально-неблагополучных семей)	5) дети особенно нуждаются в индивидуальном подходе со стороны взрослых и внимании коллектива сверстников	сохранение спокойного тона при общении с ребёнком (не позволять кричать, оскорблять ребёнка, добиваться его доверия). 3. Сотрудничество учителя и родителей в процессе обучения (следить, не образовался ли какой-нибудь пробел в знаниях, не переходить к изучению нового материала, не бояться оставить ребёнка на второй год в начальной школе, пока он не усвоил пройденное). 4. Укрепление физического и психического здоровья ребёнка. 5. Развитие общего кругозора ребёнка (посещать театры, цирк, выставки, концерты, путешествовать, выезжать на природу). 6. Своевременное определение характера нарушений у ребёнка, поиск эффективных путей помощи. 7. Чётко соблюдение режима дня.
--	---	--

3. Организационный раздел основной образовательной программы основного общего образования

3.1. Учебный план основного общего образования

Учебный план определяет общие рамки отбора учебного материала, формирования перечня результатов образования и организации образовательной деятельности.

Учебный план:

- фиксирует максимальный объем учебной нагрузки обучающихся;
- определяет (регламентирует) перечень учебных предметов, курсов и время, отводимое на их освоение и организацию;
- распределяет учебные предметы, курсы по классам и учебным годам.

Учебный план составлен в соответствии с требованиями Федерального государственного образовательного стандарта основного общего образования, утвержденного приказом Министерства образования и науки Российской Федерации от 17 декабря 2010 г. №1897;

Учебный план состоит из двух частей: обязательной части и части, формируемой участниками образовательных отношений.

Обязательная часть учебного плана определяет состав учебных предметов обязательных предметных областей, реализующих образовательную программу основного общего образования, и учебное время, отводимое на их изучение по классам (годам) обучения. Допускаются интегрированные учебные предметы (курсы) как в рамках одной предметной области в целом, так и на определенном этапе обучения.

Часть учебного плана, формируемая участниками образовательных отношений, определяет

время, отводимое на изучение содержания образования, обеспечивающего реализацию интересов и потребностей обучающихся, их родителей (законных представителей), педагогического коллектива образовательной организации.

Время, отводимое на данную часть учебного плана, может быть использовано на:

- увеличение учебных часов, предусмотренных на изучение отдельных учебных предметов обязательной части;
- введение специально разработанных учебных курсов, обеспечивающих интересы и потребности участников образовательных отношений, в том числе этнокультурные;
- другие виды учебной, воспитательной, спортивной и иной деятельности обучающихся.

Учебный план образовательных учреждений Российской Федерации, реализующих основную образовательную программу основного общего образования, определяет общие рамки отбора содержания основного общего образования, разработки требований к его усвоению и организации образовательного процесса, а также выступает в качестве одного из основных механизмов его реализации.

Примерный учебный план основного общего образования

Предметные области	Учебные предметы	Количество часов в неделю					
		5	6	7	8	9	Всего
	Классы						
	<i>Обязательная часть</i>						
Русский язык и литература	Русский язык	5	6	4	3	3	21
	Литература	3	3	2	2	3	13
Родной язык и родная литература	Родной язык	2	2	2	2	1	5
	Родная литература	1	1	1	1	1	5
Иностранный язык	Английский язык	3	3	3	3	3	15
	Второй иностранный язык (немецкий)					1	1
Математика и информатика	Математика	5	5				10
	Алгебра			3	3	3	9
	Геометрия			2	2	2	6
	Информатика			1	1	1	3
Общественно-научные предметы	История России. Всеобщая история	2	2	2	2	2	10
	Обществознание		1	1	1	1	4
	География	1	1	2	2	2	8
Естественно - научные предметы	Физика			2	2	3	7
	Химия				2	2	4
	Биология	1	1	1	2	3	8
Искусство	Музыка	1	1	1	1		4
	Изобразительное искусство	1	1	1			3
Технология	Технология	2	2	2	1		7
Физическая культура и	Основы безопасности						2

Основы безопасности жизнедеятельности	жизнедеятельности				1	1	
	Физическая культура	3	3	3	3	3	15
Основы духовно-нравственной культуры народов России	Основы духовно-нравственной культуры народов России	1					
Итого		30	31	32	33	34	160
<i>Часть, формируемая участниками образовательных отношений</i>		2	2	3	3	2	12
Максимально допустимая недельная нагрузка		32	33	35	36	36	172

3.1.1. Календарный учебный график

Календарный учебный график реализации образовательной программы составляется в соответствии с Федеральным законом №273-ФЗ «Об образовании в Российской Федерации».

Календарные периоды учебного года

1	Дата начала учебного года	1 сентября 20__ г.			
2	Дата окончания учебного года	Учебные занятия заканчиваются в 9 кл. 25 мая 20__ г., в 5-8кл. 31 мая 20__ г.			
3	Продолжительность учебного года	5-8 – 35 недель, 9 – 34 недели			
Сроки учебных занятий, каникул, промежуточной аттестации и ГИА					
	Учебный период	Учебные занятия	каникулы	ПА	ГИА
	1 четверть 8 нед	01.09.20__ ...	Осенние каникулы 7 дней		
	2 четверть 7 нед		Зимние каникулы 14 дней		
	3 четверть 11 нед		Весенние каникулы 9 дней		
	4 четверть 9 нед	-25.05.20__ г. 9 кл. -31.05.20__ г. 5-8	Летние каникулы ...по 31.08.20__ г.	По приказу	
					В соот с прик Мин прос РФ

Конкретные сроки каждой учебной четверти (полугодия) и каникул определяются ежегодно и закрепляются в календарном учебном графике. Календарный учебный график на каждый учебный год утверждается приказом директора школы.

Промежуточная аттестация обучающихся проводится после завершения изучения всего содержания учебного материала, конкретные сроки определяются приказом директора школы.

Учебные занятия начинаются в 8 часов 30 минут. Для 5-9 классов устанавливается шестидневная учебная неделя. Продолжительность урока во 5–9-х классах составляет 45 минут, при 6 дневной учебной неделе.

Для 5-9 классов						
понедельник	Линейка	8:10	Перемена	среда		Перемена
	1 урок	08:30 – 09:15	10 мин		08:30-09:15	10 мин
	2 урок	09:25 – 10:10	20 мин		09:25-10:10	20 мин
	3 урок	10:30 – 11:15	10 мин		10:30-11:15	10 мин

	4 урок	11:25 - 12:10	20 мин		11:25-12:10	20 мин
	5 урок	12:30 – 13:15	10 мин		12:25-13:15	10 мин
	6 урок	13:25 – 14:10			13:25-14:10	10 мин
	7 урок				14:20-15:05	

Кружковая работа проводится во второй половине дня. **Внеурочная деятельность** проводится во второй половине дня и организуется по направлениям развития личности: спортивно - оздоровительное, духовно- нравственное, социальное, общеинтеллектуальное, общекультурное в количестве не более 10 часов в неделю.

3.1.2. План внеурочной деятельности

Под внеурочной деятельностью понимается образовательная деятельность, осуществляемая в формах, отличных от урочной, и направленная на достижение планируемых результатов освоения основной образовательной программы основного общего образования.

Организация занятий по направлениям внеурочной деятельности является неотъемлемой частью образовательной деятельности в школе и предоставляет обучающимся возможность выбора широкого спектра занятий, направленных на их развитие. Участие во внеурочной деятельности является для обучающихся обязательным.

Цели и задачи внеурочной деятельности учащихся:

-обеспечение достижения обучающимся планируемых результатов освоения основной образовательной программы за счет расширения информационной, предметной, культурной среды, в которой происходит образовательная деятельность, с учетом интересов обучающихся;

-создание условий для достижения обучающимися необходимого для жизни в обществе социального опыта и формирования принимаемой обществом системы ценностей, создание условий для многогранного развития и социализации каждого учащегося в свободное от учёбы время;

-создание воспитывающей среды, обеспечивающей активизацию социальных, интеллектуальных интересов, обучающихся в свободное время, развитие здоровой, творчески растущей личности, с сформированной гражданской ответственностью и правовым самосознанием, подготовленной к жизнедеятельности в новых условиях, способной на социально значимую практическую деятельность, реализацию добровольческих инициатив

Организация занятий внеурочной деятельности.

Внеурочная деятельность для обучающихся осуществляется в соответствии с учебным планом и расписанием занятий и составляет не более 10 часов в неделю, в год -350 часов, на 5 лет – 1750 часов.

Продолжительность занятий внеурочной деятельности в 5-9 классах составляет 35-40 минут. Начало занятий внеурочной деятельности, осуществляется во вторую половину дня по окончании учебного процесса, после 40 минутного перерыва, в соответствии с расписанием.

Ежедневно проводится от 1 до 3-х занятий, в соответствии с расписанием и с учётом общего количества часов недельной нагрузки по внеурочной деятельности.

Для проведения занятий по внеурочной деятельности группы комплектуются как из обучающихся одного класса, так и из обучающихся уровня образования. Наполняемость группы устанавливается от 5 человек. При наличии необходимых ресурсов возможно деление одного класса на две группы.

Внеурочные занятия проводятся во вторую половину дня, для системных занятий составляется отдельное расписание, несистемные занятия проводятся по планам школы и классных руководителей.

Для обучающихся, посещающих занятия в объединениях дополнительного образования школы, учреждениях дополнительного образования, спортивных школах, музыкальных школах и других образовательных организациях, количество часов внеурочной деятельности сокращается при предоставлении родителями (законными представителями) обучающихся справок, указанных организаций. Промежуточная аттестация в рамках внеурочной деятельности не проводится.

Школа укомплектована педагогическими кадрами и обладает материально-технической базой для осуществления обучения согласно данному плану внеурочной деятельности. Программы внеурочной деятельности реализуются в соответствии с запросом обучающихся, их родителей (законных представителей). Системные занятия внеурочной деятельности осуществляются при наличии рабочих программ.

Содержание плана внеурочной деятельности

В качестве организационного механизма реализации внеурочной деятельности в школе используется план внеурочной деятельности, который обеспечивает введение в действие и реализацию требований Федерального государственного образовательного стандарта основного общего образования, учет индивидуальных особенностей и потребностей обучающихся через организацию внеурочной деятельности, определяет общий максимальный объем нагрузки обучающихся в рамках внеурочной деятельности, состав и структуру направлений и форм внеурочной деятельности по классам (годам обучения) на уровне основного общего образования.

Внеурочная деятельность для обучающихся 5-9 классов в школе реализуется по 5 направлениям развития личности:

-Духовно-нравственное направление направлено на освоение детьми духовных ценностей мировой и отечественной культуры, подготовка их к самостоятельному выбору нравственного образа жизни, формирование гуманистического мировоззрения, стремления к самосовершенствованию и воплощению духовных ценностей в жизненной практике;

-Спортивно-оздоровительное направление создает условия для полноценного физического и психического здоровья ребенка, помогает ему освоить гигиеническую культуру, приобщить к здоровому образу жизни, формировать привычку к закаливанию и физической культуре;

-Социальное направление помогает детям освоить разнообразные способы деятельности: трудовые, игровые, художественные, двигательные умения, развить активность и пробудить стремление к самостоятельности и творчеству.

-Общеинтеллектуальное направление предназначено помочь детям освоить разнообразные доступные им способы познания окружающего мира, развить познавательную активность, любознательность.

-Общекультурная деятельность ориентирует детей на доброжелательное, бережное, заботливое отношение к миру, формирование активной жизненной позиции, лидерских качеств, организаторских умений и навыков.

Внеурочная деятельность организуется в таких формах, как поисковые и научные исследования, общественно полезные практики, экскурсии, походы, соревнования, посещение театров, музеев, поисковые и научные исследования, конференции, ученическое научное общество, олимпиады,

соревнования и других формах, отличных от урочных, на добровольной основе в соответствии с выбором участников образовательных отношений.

Внеурочная деятельность спланирована и организуется с учетом индивидуальных особенностей и потребностей обучающихся, запросов семьи, культурных традиций школы, региона.

	V	VI	VII	VIII	IX	Всего за 5 лет обучения
Количество часов в год по классам (годам обучения)	350	350	350	350	350	1750
Количество часов в неделю по классам	10	10	10	10	10	

Количество часов, выделяемых на внеурочную деятельность в школе, составляет за 5 лет обучения на уровне основного общего образования не более 1750 часов, в год – не более 350 часов. Величина недельной нагрузки (количество внеурочных мероприятий), реализуемой через внеурочную деятельность, определяется за пределами количества часов, отведенных на освоение обучающимися учебного плана, не превышает 10 часов в неделю для каждого класса. Для недопущения перегрузки обучающихся допускается перенос образовательной нагрузки, реализуемой через внеурочную деятельность, на периоды каникул, но не более 1/2 количества часов. Внеурочная деятельность в каникулярное время реализуется в рамках программ в лагере с дневным пребыванием на базе школы, поездках, экскурсиях и т. д.). В зависимости от задач на каждом этапе реализации основной образовательной программы количество часов, отводимых на внеурочную деятельность, может изменяться.

Модель организации внеурочной деятельности и пути реализации.

Для реализации внеурочной деятельности используется оптимизационная модель (на основе оптимизации внутренних и внешних ресурсов школы). Координирующую роль выполняет классный руководитель, который в соответствии со своими функциями и задачами:

- взаимодействует с педагогическими работниками, а также учебно- вспомогательным персоналом школы;
- организует в классе образовательный процесс, оптимальный для развития положительного потенциала личности обучающихся в рамках деятельности общешкольного коллектива;
- организует систему отношений через разнообразные формы воспитывающей деятельности коллектива класса, в том числе, через органы самоуправления;
- организует социально значимую, творческую деятельность обучающихся;
- ведёт учёт посещаемости занятий внеурочной деятельности обучающихся своего класса.

Внеурочная деятельность для учащихся 5-9 классов реализуется через:

- программы внеурочной деятельности учителей-предметников в рамках предметной области, специалистов школы (педагог-психолог, педагог-библиотекарь, педагог-организатор и др.);
- программу воспитания и социализации личности и план воспитательной работы школы;
- план работы классных руководителей по воспитанию и социализации обучающихся (экскурсии, диспуты, круглые столы, соревнования, общественно полезные практики и т.д.)
- план организации деятельности ученических сообществ (подростковых коллективов), в том числе ученических классов, разновозрастных объединений по интересам, клубов; детских и подростковых общественных объединений, организаций и т.д.;

Организация деятельности ученических сообществ является важной составляющей внеурочной деятельности, направлена на формирование у школьников российской гражданской идентичности и таких компетенций, как:

- компетенции конструктивного, успешного и ответственного поведения в обществе с учетом правовых норм, установленных российским законодательством;
- социальная самоидентификация обучающихся посредством лично значимой и общественно приемлемой деятельности, приобретение знаний социальных ролях человека;
- компетенции в сфере общественной самоорганизации, участия в общественно значимой совместной деятельности.

Организация жизни ученических сообществ происходит:

- в рамках внеурочной деятельности в ученическом классе, общешкольной внеурочной деятельности, в сфере школьного ученического самоуправления, участия в детско-юношеских общественных объединениях, созданных в школе и за ее пределами; -через приобщение обучающихся к общественной деятельности, к школьным традициям,
- участие обучающихся в деятельности производственных, творческих объединений, благотворительных организаций;
- через участие в экологическом просвещении сверстников, родителей, населения, в благоустройстве школы, класса, города, в ходе партнерства с общественными организациями и объединениями.

План внеурочной деятельности обучающихся 5-9 классов по реализации ФГОС ООО

Примерный план распределения часов внеурочной деятельности для обучающихся 5 –9 классов по направлениям:

<i>Направление</i>	<i>Формы</i>	<i>5кл</i>	<i>6кл</i>	<i>7кл</i>	<i>8кл</i>	<i>9 кл</i>	<i>всего</i>
<i>Общеинтеллектуальное</i>	Школьные объединения, олимпиады, научно-практические конференции, интеллектуальные игры	2	2	2	2	2	10
<i>Общекультурное</i>	Школьные объединения, экскурсии, конкурсы, беседы	2	2	2	2	2	10
<i>Спортивно-оздоровительное</i>	Школьные объединения, соревнования, дни здоровья, прогулки на свежем воздухе, физкультминутки	2	2	2	2	2	10
<i>Духовно-нравственное</i>	Школьные объединения, конференции, экскурсии, конкурсы	2	2	2	2	2	10
<i>Социальное</i>	Школьные объединения, экскурсии, беседы	2	2	2	2	2	10
	Всего по классам	10	10	10	10	10	50
Итого в год		1740					

Количество часов по направлениям может изменяться, но общее количество часов составляет у каждого обучающегося: не более 10 часов в неделю и не более 350 часов в год, на 5 лет не более 1750 часов.

3.2. Система условий реализации основной образовательной программы

3.2.1. Описание кадровых условий реализации основной образовательной программы основного

общего образования

Школа укомплектована кадрами, имеющими необходимую квалификацию для решения задач, определенных основной образовательной программой образовательной организации, способными к инновационной профессиональной деятельности и вспомогательным персоналом.

Описание кадровых условий школы реализовано в таблице. В ней соотнесены должностные обязанности и уровень квалификации специалистов, предусмотренные приказом Министерства здравоохранения и социального развития РФ от 26.08.2010 г № 761н, зарегистрированным в минюсте 6 октября 2010 г. с имеющимся кадровым потенциалом образовательного учреждения. Это позволяет определить состояние кадрового потенциала и наметить пути необходимой работы по его дальнейшему изменению.

Должность	Должностные обязанности	Кол-во работников	Уровень квалификации работников
Директор	Обеспечивает системную образовательную и административно-хозяйственную работу	1	Высшее педагогическое, менеджмент
Заместитель директора	Координирует работу педагогов, разработку учебно-методической. Воспитательной и иной документации. Обеспечивает совершенствование методов организации образовательного и воспитательного процесса. Осуществляет контроль за качеством образовательного процесса	2	Высшее педагогическое
Учитель	Осуществляет обучение и воспитание обучающихся, способствует формированию общей культуры личности, социализации, осознанного выбора и освоения образовательных программ	10	Высшее педагогическое
Педагог-организатор	Осуществляет воспитание обучающихся, способствует формированию общей культуры личности		Высшее педагогическое
Библиотекарь	Участвует в реализации основной образовательной программы основного общего образования организует работу по её учебно-методическому и информационному сопровождению, направленную на обеспечение широкого, постоянного и устойчивого доступа для всех участников образовательного процесса к	1	Высшее педагогическое

	информации		
Педагог дополнительного образования	Осуществляет дополнительное образование учащихся в соответствии со своей образовательной программой	4	Высшее педагогическое

3.2.1.2. Уровень квалификации работников школы

Аттестация педагогических работников в соответствии с Федеральным Законом Российской Федерации от 29.12.2012 №273-ФЗ «Об образовании в Российской Федерации» проводится в целях подтверждения их соответствия занимаемым должностям на основе оценки их профессиональной деятельности, с учетом желания педагогических работников в целях установления квалификационной категории. Проведение аттестации педагогических работников в целях подтверждения их соответствия занимаемым должностям осуществляется один раз в пять лет на основе оценки их профессиональной деятельности школьной аттестационной комиссией.

Проведение аттестации в целях установления квалификационной категории педагогических работников осуществляется республиканской аттестационной комиссией. Порядок проведения аттестации педагогических работников устанавливается федеральным органом исполнительной власти, осуществляющим функции по выработке государственной политики и нормативно-правовому регулированию в сфере образования, по согласованию с федеральным органом исполнительной власти, осуществляющим функции по выработке государственной политики и нормативно-правовому регулированию в сфере труда.

Основным условием формирования и наращивания необходимого и достаточного кадрового потенциала образовательной организации является обеспечение в соответствии с новыми образовательными реалиями и задачами адекватности системы непрерывного педагогического образования происходящим изменениям в системе образования в целом. Формами повышения квалификации могут быть: послевузовское обучение в высших учебных заведениях, в том числе магистратуре, аспирантуре, докторантуре, на курсах повышения квалификации; стажировки, участие в конференциях, обучающих семинарах и мастер-классах по отдельным направлениям реализации основной образовательной программы; дистанционное образование; участие в различных педагогических проектах; создание и публикация методических материалов и др.

Для осуществления образовательного процесса в школе сформирован стабильный педагогический коллектив.

Осуществляется планомерное повышение квалификации учителей-предметников на курсах повышения квалификации ИРО РТ (г. Казань), ИЭУиП (г. Казань) и другие.

Профессиональное развитие и повышение квалификации педагогических работников
Основным условием формирования и наращивания необходимого и достаточного кадрового потенциала школы является обеспечение в соответствии с новыми образовательными реалиями и задачами адекватности системы непрерывного педагогического образования происходящим изменениям в системе образования в целом.

Ожидаемый результат повышения квалификации — профессиональная готовность работников школы к реализации ФГОС:

-обеспечение оптимального вхождения работников образования в систему ценностей современного образования;

-принятие идеологии ФГОС общего образования;

-освоение новой системы требований к структуре основной образовательной программы, результатам её освоения и условиям реализации, а также системы оценки итогов образовательной деятельности обучающихся;

-овладение учебно-методическими и информационно-методическими ресурсами, необходимыми для успешного решения задач ФГОС.

3.2.2. Психолого-педагогические условия реализации основной образовательной программы основного общего образования

Требованиями ФГОС к психолого-педагогическим условиям реализации основной образовательной программы основного общего образования являются:

- обеспечение преемственности содержания и форм организации образовательного процесса по отношению к уровню начального общего образования с учетом специфики возрастного психофизического развития обучающихся, в том числе особенностей перехода из младшего школьного возраста в подростковый;

- обеспечение вариативности направлений и форм, а также диверсификации уровней психолого-педагогического сопровождения участников образовательного процесса;

- формирование и развитие психолого-педагогической компетентности участников образовательного процесса.

При организации психолого-педагогического сопровождения участников образовательного процесса на уровне основного общего образования можно выделить следующие уровни психолого-педагогического сопровождения: индивидуальное, групповое, на уровне класса, на уровне образовательной организации.

Основными формами психолого-педагогического сопровождения могут выступать:

- диагностика, направленная на определение особенностей статуса обучающегося, которая может проводиться на этапе перехода ученика на следующий уровень образования и в конце каждого учебного года; консультирование педагогов и родителей, которое осуществляется учителем и психологом с учетом результатов диагностики, а также администрацией образовательной организации;

- профилактика, экспертиза, развивающая работа, просвещение, коррекционная работа, осуществляемая в течение всего учебного времени.

К основным направлениям психолого-педагогического сопровождения можно отнести:

- сохранение и укрепление психологического здоровья;

- мониторинг возможностей и способностей обучающихся;

- психолого-педагогическую поддержку участников олимпиадного движения;

- формирование у обучающихся понимания ценности здоровья и безопасного образа жизни;

- развитие экологической культуры;

- выявление и поддержку детей с особыми образовательными потребностями и особыми возможностями здоровья;

- формирование коммуникативных навыков в разновозрастной среде и среде сверстников;

- поддержку детских объединений и ученического самоуправления;

- выявление и поддержку детей, проявивших выдающиеся способности.

Для оценки профессиональной деятельности педагога в образовательной организации возможно использование различных методик оценки психолого-педагогической компетентности участников образовательного процесса.

3.2.3. Финансово-экономические условия реализации образовательной программы основного общего образования

Финансовое обеспечение реализации образовательной программы основного общего образования опирается на исполнение расходных обязательств, обеспечивающих государственные гарантии прав на получение общедоступного и бесплатного основного общего образования. Объем действующих расходных обязательств отражается в государственном задании образовательной организации.

Государственное задание устанавливает показатели, характеризующие качество и (или) объем (содержание) государственной услуги (работы), а также порядок ее оказания (выполнения).

Финансовое обеспечение реализации образовательной программы основного общего образования бюджетного учреждения осуществляется исходя из расходных обязательств на основе государственного (муниципального) задания по оказанию государственных (муниципальных) образовательных услуг.

Обеспечение государственных гарантий реализации прав на получение общедоступного и бесплатного основного общего образования в общеобразовательных организациях осуществляется в соответствии с нормативами, определяемыми органами государственной власти субъектов Российской Федерации.

Норматив затрат на реализацию образовательной программы основного общего образования - гарантированный минимально допустимый объем финансовых средств в год в расчете на одного обучающегося, необходимый для реализации образовательной программы основного общего образования, включая:

- расходы на оплату труда работников, реализующих образовательную программу основного общего образования;
- расходы на приобретение учебников и учебных пособий, средств обучения, игр, игрушек;
- прочие расходы (за исключением расходов на содержание зданий и оплату коммунальных услуг, осуществляемых из местных бюджетов).

Нормативные затраты на оказание государственной или муниципальной услуги в сфере образования определяются по каждому виду и направленности образовательных программ, с учетом форм обучения, типа образовательной организации, сетевой формы реализации образовательных программ, образовательных технологий, специальных условий получения образования обучающимися с ОВЗ, обеспечения дополнительного профессионального образования педагогическим работникам, обеспечения безопасных условий обучения и воспитания, охраны здоровья обучающихся, а также с учетом иных предусмотренных законодательством особенностей организации и осуществления образовательной деятельности (для различных категорий обучающихся), за исключением образовательной деятельности, осуществляемой в соответствии с образовательными стандартами, в расчете на одного обучающегося, если иное не установлено законодательством.

Органы местного самоуправления вправе осуществлять за счет средств местных бюджетов финансовое обеспечение предоставления основного общего образования муниципальными общеобразовательными организациями в части расходов на оплату труда работников, реализующих образовательную программу основного общего образования, расходов на приобретение учебников и

учебных пособий, средств обучения, игр, игрушек сверх норматива финансового обеспечения, определенного субъектом Российской Федерации.

В соответствии с расходными обязательствами органов местного самоуправления по организации предоставления общего образования в расходы местных бюджетов могут также включаться расходы, связанные с организацией подвоза обучающихся к образовательным организациям и развитием сетевого взаимодействия для реализации основной образовательной программы общего образования.

Финансовое обеспечение задания учредителя по реализации основной образовательной программы основного общего образования осуществляется на основе нормативного подушевого финансирования. Введение нормативного подушевого финансирования определяет механизм формирования расходов и доведения средств на реализацию государственных гарантий прав граждан на получение общедоступного и бесплатного общего образования в соответствии с требованиями Стандарта.

Образовательное учреждение самостоятельно определяет:

- соотношение базовой и стимулирующей части фонда оплаты труда;
- соотношение фонда оплаты труда педагогического, административно-управленческого и учебно-вспомогательного персонала;
- соотношение общей и специальной частей внутри базовой части фонда оплаты труда;
- порядок распределения стимулирующей части фонда оплаты труда в соответствии с региональными и муниципальными нормативными актами.

3.2.4. Материально-технические условия реализации основной образовательной программы

Материально-технические условия реализации ООП ООО обеспечивают:

1) возможность достижения обучающимися установленных Стандартом требований к результатам освоения ООП ООО;

2) соблюдение:

- санитарно-эпидемиологических требований образовательной деятельности (требования к водоснабжению, канализации, освещению, воздушно-тепловому режиму, размещению и архитектурным особенностям здания организации, осуществляющей образовательную деятельность, его территории, отдельным помещениям, средствам обучения, учебному оборудованию);

- требований к санитарно-бытовым условиям (оборудование гардеробов, санузлов, мест личной гигиены);

- требований к социально-бытовым условиям (оборудование в учебных кабинетах и лабораториях рабочих мест учителя и каждого обучающегося; административных кабинетов (помещений); помещений для питания обучающихся, хранения и приготовления пищи, а также транспортное обеспечение обслуживания обучающихся);

- строительных норм и правил;

- требований пожарной и электробезопасности;

- требований охраны здоровья обучающихся и охраны труда работников школы;

- требований к транспортному обслуживанию обучающихся;

- требований к организации безопасной эксплуатации улично-дорожной сети и технических средств организации дорожного движения в месте расположения школы;

- требований к организации безопасной эксплуатации спортивных сооружений, спортивного инвентаря и оборудования, используемого в школе;

- своевременных сроков и необходимых объемов текущего и капитального ремонт.

Здание школы, набор и размещение помещений для осуществления образовательной деятельности, активной деятельности, отдыха и питания обучающихся, их площадь, освещенность и воздушно-тепловой режим, расположение и размеры рабочих и учебных зон соответствуют государственным санитарно-эпидемиологическим правилам и нормативам и обеспечивают возможность безопасной и комфортной организации всех видов учебной и внеурочной деятельности для всех участников образовательных отношений.

В соответствии с требованиями ФГОС в МБОУ «Андреевская ООШ», реализующим ООП ООО, оборудованы:

- учебные кабинеты с рабочими местами обучающихся и педагогических работников;
- библиотека, оборудованная читальным залом и книгохранилищем, обеспечивающими сохранность книжного фонда;
- спортивный зал, спортивная площадка, оснащённые игровым, спортивным оборудованием и инвентарём;
- административные помещения, оснащённые необходимым оборудованием;
- столовая с раздаточным цехом, обеспечивающие возможность организации качественного горячего питания;
- гардероб, санузлы.

Зданию школы и внутренним помещениям проведен капитальный ремонт.

Информационно-образовательная среда общеобразовательного учреждения:

Количество компьютеров в библиотеке	1
Наличие доступа к сети «Интернет» в библиотеке	да
Количество компьютерных классов	1
Количество компьютеров	9 компьютеров, 4 - моноблок
Иное ИКТ оборудование	2 интерактивные доски, 4 проектора, 3 экрана, 16 ноутбуков, 1 видеочкамера, музыкальный центр, телевизор
Наличие внутренней (локальной) сети	имеется
Наличие множительной техники для тиражирования учебных и методических материалов, результатов творческой и проектной деятельности учащихся	имеется 4 принтера, 2 сканера, 3 ксерокса

Обеспечение безопасности организации образовательного процесса

Здание школы оснащено кнопкой тревожной сигнализации, школа имеет ограждение. Все помещения укомплектованы первичными средствами пожаротушения в соответствии с нормами, оборудованы автоматической пожарной сигнализацией и системой оповещения ПАК «Стрелец - Мониторинг».

В школе ведется подготовка обучающихся и работников к действиям в ЧС по специальным программам. В начальной школе курс ОБЖ интегрирован с курсом «Окружающий мир». В учебный план основной школы включен курс ОБЖ отдельным предметом. Большое внимание вопросам безопасности уделяется при организации внеучебной деятельности и работы с родителями.

3.2.5. Информационно-методические условия реализации основной образовательной программы основного общего образования

Под информационно-образовательной средой (ИОС) понимается открытая педагогическая система, сформированная на основе разнообразных информационных образовательных ресурсов, современных информационно-телекоммуникационных средств и педагогических технологий, направленных на формирование творческой, социально активной личности, а также компетентность участников образовательного процесса в решении учебно-познавательных и профессиональных задач с применением информационно-коммуникационных технологий (ИКТ-компетентность), наличие служб поддержки применения ИКТ.

Создаваемая в образовательной организации ИОС строится в соответствии со следующей иерархией:

- единая информационно-образовательная среда страны;
- единая информационно-образовательная среда региона;
- информационно-образовательная среда образовательной организации;
- предметная информационно-образовательная среда;
- информационно-образовательная среда УМК;
- информационно-образовательная среда компонентов УМК;
- информационно-образовательная среда элементов УМК. Основными элементами ИОС являются:
- информационно-образовательные ресурсы в виде печатной продукции;
- информационно-образовательные ресурсы на сменных оптических носителях;
- информационно-образовательные ресурсы сети Интернет;
- вычислительная и информационно-телекоммуникационная инфраструктура;
- прикладные программы, в том числе поддерживающие администрирование и финансово-хозяйственную деятельность образовательной организации (бухгалтерский учет, делопроизводство, кадры и т. д.).

Необходимое для использования ИКТ оборудование отвечает современным требованиям и обеспечивать использование ИКТ:

- в учебной деятельности;
- во внеурочной деятельности;
- в исследовательской и проектной деятельности;
- при измерении, контроле и оценке результатов образования;
- в административной деятельности, включая дистанционное взаимодействие всех участников образовательного процесса, в том числе в рамках дистанционного образования, а также дистанционное взаимодействие образовательной организации с другими организациями социальной сферы и органами управления.

Учебно-методическое и информационное оснащение образовательного процесса обеспечивает возможность:

- реализации индивидуальных образовательных планов обучающихся, осуществления их самостоятельной образовательной деятельности;
- ввода русского и иноязычного текста, распознавания сканированного текста; создания текста на основе расшифровки аудиозаписи; использования средств орфографического и синтаксического контроля русского текста и текста на иностранном языке; редактирования и структурирования текста

средствами текстового редактора;

- записи и обработки изображения (включая микроскопические, телескопические и спутниковые изображения) и звука при фиксации явлений в природе и обществе, хода образовательного процесса; переноса информации с нецифровых носителей (включая трехмерные объекты) в цифровую среду (оцифровка, сканирование);
- создания и использования диаграмм различных видов (алгоритмических, концептуальных, классификационных, организационных, хронологических, родства и др.), специализированных географических (в ГИС) и исторических карт; создания виртуальных геометрических объектов, графических сообщений с проведением рукой произвольных линий;
- организации сообщения в виде линейного или включающего ссылки сопровождения выступления, сообщения для самостоятельного просмотра, в том числе видеомонтажа и озвучивания видеосообщений;
- выступления с аудио-, видео- и графическим экранным сопровождением;
- вывода информации на бумагу и т. п. и в трехмерную материальную среду (печать);
- информационного подключения к локальной сети и глобальной сети Интернет, входа в информационную среду организации, в том числе через Интернет, размещения гипермедиасообщений в информационной среде образовательной организации;
- поиска и получения информации;
- использования источников информации на бумажных и цифровых носителях (в том числе в справочниках, словарях, поисковых системах);
- вещания (подкастинга), использования носимых аудиовидеоустройств для учебной деятельности на уроке и вне урока;
- общения в Интернете, взаимодействия в социальных группах и сетях, участия в форумах, групповой работы над сообщениями (вики);
- создания, заполнения и анализа баз данных, в том числе определителей; их наглядного представления;
- включения обучающихся в проектную и учебно-исследовательскую деятельность, проведения наблюдений и экспериментов, в том числе с использованием: учебного лабораторного оборудования, цифрового (электронного) и традиционного измерения, включая определение местонахождения; виртуальных лабораторий, вещественных и виртуально-наглядных моделей и коллекций основных математических и естественно-научных объектов и явлений;
- исполнения, сочинения и аранжировки музыкальных произведений с применением традиционных народных и современных инструментов и цифровых технологий, использования звуковых и музыкальных редакторов, клавишных и кинестетических синтезаторов;
- художественного творчества с использованием ручных, электрических и ИКТ- инструментов, реализации художественно-оформительских и издательских проектов, натурной и рисованной мультипликации;
- создания материальных и информационных объектов с использованием ручных и электроинструментов, применяемых в избранных для изучения распространенных технологиях (индустриальных, сельскохозяйственных, технологиях ведения дома, информационных и коммуникационных технологиях);

- проектирования и конструирования, в том числе моделей с цифровым управлением и обратной связью, с использованием конструкторов; управления объектами; программирования;
- занятий по изучению правил дорожного движения с использованием игр, оборудования, а также компьютерных тренажеров;
- размещения продуктов познавательной, учебно-исследовательской и проектной деятельности обучающихся в информационно-образовательной среде образовательной организации;
- проектирования и организации индивидуальной и групповой деятельности, организации своего времени с использованием ИКТ; планирования учебного процесса, фиксирования его реализации в целом и отдельных этапов (выступлений, дискуссий, экспериментов);
- обеспечения доступа в школьной библиотеке к информационным ресурсам Интернета, учебной и художественной литературе, коллекциям медиаресурсов на электронных носителях, множительной технике для тиражирования учебных и методических тексто-графических и аудиовидеоматериалов, результатов творческой, научно-исследовательской и проектной деятельности обучающихся;
- проведения массовых мероприятий, собраний, представлений; досуга и общения обучающихся с возможностью для массового просмотра кино- и видеоматериалов, организации сценической работы, театрализованных представлений, обеспеченных озвучиванием, освещением и мультимедиасопровождением.

Образовательной организацией определяются необходимые меры и сроки по приведению информационно-методических условий реализации основной образовательной программы основного общего образования в соответствие с требованиями ФГОС ООО.

3.2.6. Обоснование необходимых изменений в имеющихся условиях в соответствии с приоритетами основной образовательной программы основного общего образования организации, осуществляющей образовательную деятельность

Область изменения:

- принципы и организационные механизмы управления педагогическим коллективом образовательной организации;
- нормативно-правовая база образовательной организации;
- профессиональная готовность педагогических работников образовательной организации к реализации ФГОС ООО;
- система методической работы образовательной организации;
- взаимодействие с внешней средой (социальное и сетевое партнерство);
- материально-техническая база. С целью учета приоритетов ООП ООО необходимо обеспечить:
- курсовую переподготовку по ФГОС всех педагогов, работающих на уровне основного общего образования;
- регулярное информирование родителей (законных представителей) и общественности в соответствии с основными приоритетами ООП ООО;
- ведение мониторинга развития обучающихся в соответствии с основными приоритетами ООП ООО;

- укрепление материально - технической базы образовательной организации. Критерии эффективности системы условий:
- достижение планируемых результатов освоения ООП ООО всеми обучающимися образовательной организации;
- выявление и развитие способностей обучающихся через подготовку и участие школьников в олимпиадах, научно - практических и краеведческих конференциях, творческих конкурсах, создание учебных проектов;
- участие обучающихся, родителей (законных представителей), педагогических работников и общественности в развитии внутришкольной социальной среды;
- эффективное использование времени, отведенного на реализацию ООП ООО, формируемой участниками образовательных отношений, в соответствии с запросами обучающихся и их родителей (законных представителей);
- использование в образовательной деятельности современных образовательных технологий.

Перечень необходимых изменений по направлениям

Направление	Мероприятие
Нормативное	Внесение изменений в локальные нормативные акты, обеспечивающие обеспечение реализацию ООП ООО. Внесение изменений и дополнений в ООП ООО.
Финансовое обеспечение	Определение объёма расходов, необходимых для реализации ООП ООО и достижения планируемых результатов, а также механизма их формирования. Разработка локальных нормативных актов (внесение изменений в них), регламентирующих установление заработной платы работников образовательной организации, в том числе стимулирующих выплат.
Организационное обеспечение	Ежегодное формирование: <ul style="list-style-type: none"> - учебного плана; - плана внеурочной деятельности; - рабочих программ отдельных учебных предметов (курсов), программ внеурочной деятельности в части календарно - тематического планирования; - календарного учебного графика; - режима работы образовательной организации; - расписания уроков и занятий внеурочной деятельности. Приведение материально - технической базы образовательной организации в соответствие с

	<p>действующими санитарными и противопожарными нормами, нормами охраны труда.</p> <p>Приведение учебно-методического и информационного обеспечения образовательной деятельности в соответствии требованиями ООП ООО.</p> <p>Обновление информационно-образовательной среды образовательной организации.</p> <p>Комплектование фонда библиотеки для реализации ФГОС ООО</p>
Кадровое обеспечение	<p>Обеспечение условий для непрерывного профессионального развития педагогических работников образовательной организации</p> <p>Обеспечение условий для прохождения аттестации педагогических работников</p>
Информационное обеспечение	<p>Размещение на сайте образовательной организации информационных материалов о реализации ФГОС ООО.</p> <p>Информирование родительской общественности о ходе реализации ФГОС ООО</p>
Материально -техническое обеспечение	<p>Приобретение учебно-лабораторного и компьютерного оборудования;</p> <p>Пополнение фондов библиотеки образовательной организации печатными и электронными образовательными ресурсами</p> <p>Обеспечение контролируемого доступа участников образовательных отношений к информационным образовательным ресурсам в Интернете</p>

3.2.7.Механизмы достижения целевых ориентиров в системе условий

Интегративным результатом выполнения требований основной образовательной программы образовательной организации является создание и поддержание развивающей образовательной среды, адекватной задачам достижения личностного, социального, познавательного (интеллектуального), коммуникативного, эстетического, физического, трудового развития обучающихся. Созданные в образовательной организации, реализующей ООП ООО, условия:

- соответствуют требованиям ФГОС ООО;
- обеспечивают достижение планируемых результатов освоения основной образовательной программы образовательной организации и реализацию предусмотренных в ней образовательных программ;
- учитывают особенности образовательной организации, ее организационную структуру, запросы участников образовательного процесса;

- предоставляют возможность взаимодействия с социальными партнерами, использования ресурсов социума, в том числе и сетевого взаимодействия.
- В соответствии с требованиями ФГОС ООО раздел основной образовательной программы образовательной организации, характеризующий систему условий, содержит:
- описание кадровых, психолого-педагогических, финансово-экономических, материально-технических, информационно-методических условий и ресурсов;
- обоснование необходимых изменений в имеющихся условиях в соответствии с целями и приоритетами ООП ООО образовательной организации;
- механизмы достижения целевых ориентиров в системе условий;
- сетевой график (дорожную карту) по формированию необходимой системы условий;
- систему оценки условий.

Система условий реализации ООП образовательной организации базируется на результатах проведенной в ходе разработки программы комплексной аналитико- обобщающей и прогностической работы, включающей:

- анализ имеющихся в образовательной организации условий и ресурсов реализации основной образовательной программы основного общего образования;
- установление степени их соответствия требованиям ФГОС, а также целям и задачам основной образовательной программы образовательной организации, сформированным с учетом потребностей всех участников образовательного процесса;
- выявление проблемных зон и установление необходимых изменений в имеющихся условиях для приведения их в соответствие с требованиями ФГОС;
- разработку с привлечением всех участников образовательного процесса и возможных партнеров механизмов достижения целевых ориентиров в системе условий;
- разработку сетевого графика (дорожной карты) создания необходимой системы условий;
- разработку механизмов мониторинга, оценки и коррекции реализации промежуточных этапов разработанного графика дорожной карты

3.2.8.Сетевой график (дорожная карта) по формированию необходимой системы условий

Направление мероприятий	Мероприятия	Сроки реализации
1.Нормативное обеспечение введения ФГОС ООО	1. Наличие решения органа государственного- общественного управления (совета школы) или иного локального акта о введении в образовательной организации ФГОС ООО	2015 г.
	2. Разработка и утверждение плана-графика введения ФГОС ООО	2015 г.
	3. Обеспечение соответствия нормативной базы школы требованиям ФГОС ООО (цели образовательного процесса, режим занятий, финансирование, материально-техническое обеспечение и др.)	2015 г.

	4. Разработка на основе примерной основной образовательной программы основного общего образования основной образовательной программы основного общего образования образовательной организации	2015 г.
	5. Утверждение ООП	2015 Г.
	6. Приведение должностных инструкций работников образовательной организации в соответствие с требованиями ФГОС основного общего образования и тарифно-квалификационными характеристиками и профессиональным стандартом	2015 г.
	7. Определение списка учебников и учебных пособий, используемых в образовательном процессе в соответствии с ФГОС основного общего образования	По мере необх
	8. Разработка и корректировка локальных актов, устанавливающих требования к различным объектам инфраструктуры образовательной организации с учетом требований к минимальной оснащенности учебного процесса	По мере необх
	9. Доработка: – образовательных программ (индивидуальных и др.); – учебного плана; – рабочих программ учебных предметов, курсов, дисциплин, модулей; – календарного учебного графика; – положений о внеурочной деятельности обучающихся; – положения об организации текущей и итоговой оценки достижения обучающимися планируемых результатов освоения основной образовательной программы; – положения об организации домашней работы обучающихся; – положения о формах получения образования	постоянно
2. Финансовое обеспечение введения ФГОС основного общего образования	1. Определение объема расходов, необходимых для реализации ООП и достижения планируемых результатов 2. Корректировка локальных актов, регламентирующих установление заработной платы работников образовательной организации, в том числе стимулирующих надбавок и доплат, порядка и размеров премирования 3. Заключение дополнительных соглашений к трудовому договору с педагогическими работниками	
3. Организационное обеспечение введения ФГОС основного общего образования	1. Обеспечение координации взаимодействия участников образовательных отношений по организации введения ФГОС ООО 2. Разработка и реализация моделей взаимодействия организаций общего образования и дополнительного образования детей и учреждений культуры и спорта, обеспечивающих организацию внеурочной деятельности 3. Разработка и реализация системы мониторинга образовательных потребностей обучающихся и родителей по использованию часов вариативной части учебного плана и внеурочной деятельности 4. Привлечение органов государственно-общественного управления образовательной организацией к проектированию основной образовательной программы основного общего образования	По мере необх постоянно постоянно По мере необх
5. Информационное обеспечение введения ФГОС основного общего	1. Размещение на сайте образовательной организации информационных материалов о реализации ФГОС 2. Широкое информирование родительской общественности о введении ФГОС и порядке перехода на них 3. Организация изучения общественного мнения по вопросам	Постоянно Постоянно Постоянно

образования	реализации ФГОС и внесения возможных дополнений в содержание ООП ОО 4. Разработка и утверждение локальных актов, регламентирующих: организацию и проведение публичного отчета образовательной организации	По мере необходимости
6. Материально-техническое обеспечение введения ФГОС основного общего образования	1. Анализ материально технического обеспечения реализации ФГОС основного общего образования 2. Обеспечение соответствия материально-технической базы образовательной организации требованиям ФГОС 3. Обеспечение соответствия санитарно-гигиенических условий требованиям ФГОС основного общего образования 4. Обеспечение соответствия условий реализации ООП противопожарным нормам, нормам охраны труда работников образовательной организации 5. Обеспечение соответствия информационно-образовательной среды требованиям ФГОС основного общего образования 6. Обеспечение укомплектованности Библиотечно-информационного центра печатными и электронными образовательными ресурсами 7. Наличие доступа образовательной организации к электронным образовательным ресурсам (ЭОР), размещенным в федеральных, региональных и иных базах данных 8. Обеспечение контролируемого доступа участников образовательного процесса к информационным образовательным ресурсам в сети Интернет	2015 год По мере необходимости Постоянно Постоянно Постоянно Постоянно Постоянно Постоянно Постоянно

Условные сокращения

ФГОС - федеральный государственный образовательный стандарт

ФГОС ООО - федеральный государственный образовательный стандарт основного общего образования

ПООП ООО - примерная основная образовательная программа основного общего образования

ООП ООО - основная образовательная программа основного общего образования ООП - основная образовательная программа

УУД - универсальные учебные действия

ИКТ - информационно-коммуникационные технологии ОВЗ - ограниченные возможности здоровья

ПКР - программа коррекционной работы

ПМПк - психолого-медико-педагогическая комиссия ПМПк - психолого-медико-педагогический консилиум УМК - учебно-методический комплекс

Перспективы и ожидаемые результаты школы

Достижение обязательного минимума содержания образования для каждого ученика. Усвоение обучающимися учебных программ, обеспечивающих полноценное развитие личности и возможности продолжения образования в профессиональной среде.

Выпускник школы:

Обладает положительной жизненной установкой, активной гражданской позицией; обладает развитым интеллектом, дающим возможность самореализации как творческой личности; способен к дальнейшему продолжению образования; коммуникабелен, толерантен, умеет работать в коллективе; владеет умениями и навыками поддержки собственного здоровья; способен брать ответственность за свой выбор, в том числе и профессиональный; способен к успешной социализации в обществе и на рынке труда.

Учащиеся, получившие основное общее образование, должны: освоить на уровне требований государственных программ учебный материал по всем предметам учебного плана; приобрести

необходимые знания и навыки жизни в обществе, профессиональной среде, овладеть средствами коммуникации; достигнуть показателей развития интеллектуальной сферы, достаточных для организации своей познавательной, проектировочной, оценочной деятельности; овладеть основами компьютерной грамотности; овладеть системой общеучебных умений (сравнение, обобщение, анализ, синтез, классификация, выделение главного); знать свои гражданские права и уметь их реализовывать; уважать свое и чужое достоинство; уважать собственный труд и труд других людей.

Психолого-педагогический портрет: аналитико-синтетическое восприятие, наблюдательность, регулируемая память, абстрактное мышление, целеобразование и планирование, способность рассуждать, интеллектуальная познавательная активность; креативность (способность к творчеству); чувства психологической защищенности.

Личностные качества: социальная зрелость, ответственность за свои действия, мотивация общественно полезной деятельности (учебно-трудовой и т.д.), познавательные интересы, самосознание и адекватная самооценка, потребность в самопознании. Осознание собственной индивидуальности. Личностное самоопределение, стремление к самоутверждению, потребность в общественном признании, психосексуальная идентичность, удовлетворенность своим положением, нравственное осознание. На основании выше изложенного школа может:

-Системно решать задачи по внедрению содержательных линий ФГОС, как в учебную, так и во внеурочную деятельность субъектов образовательного процесса.

-Создать условия для формирования у учащихся школы системы общечеловеческих ценностей (любовь к Родине, патриотизм, природоохранная деятельность, забота о сохранении собственного здоровья, понимание прекрасного в окружающей нас жизни и т.д.), позволяющую человеку жить вместе с другими людьми и быть успешным в жизни.

-Повысить качество образования в школе.

-Создать базу для социального взаимодействия и партнерства субъектов образовательного процесса через совместную деятельность учителей, учащихся, родителей в ходе реализации данных блоков содержания.

-Укрепить базу для межведомственного взаимодействия и сотрудничества между субъектами единого образовательного комплекса.

Заключение

Образовательная программа школы реализуется в учебно-воспитательном процессе как стратегия и тактика педагогической деятельности и, по необходимости, корректируется на диагностической основе с учетом интеллектуального потенциала детей, их интересов, склонностей, психофизического здоровья и социального заказа родителей, изменения парадигмы образования, требований к современной школе, профильному и дополнительному образованию, нормативных актов.

Критериями реализации программы являются:


-высокий уровень обученности и воспитанности обучающихся;
-стабильность педагогических кадров и их высокий уровень профессиональной компетенции; -
высокий социальный статус школы.

В основе управленческой деятельности реализацией образовательной программой лежат следующие подходы: компетентностный, системный. Данная Программа – необходимое условие для развития гибкого образовательного пространства, стабильного функционирования школы.

Муниципальное бюджетное общеобразовательное учреждение
«Андреевская основная общеобразовательная школа
Нурлатского муниципального района Республики Татарстан»

Принято
педагогическим советом
протокол №1 от «29» августа 2018 г.

«Утверждаю»
Директор МБОУ «Андреевская ООШ»
Нягашкина С.В.
Приказ № 111 от «01» сентября 2018 г.



**ОСНОВНАЯ ОБРАЗОВАТЕЛЬНАЯ
ПРОГРАММА
ДОШКОЛЬНОГО ОБРАЗОВАНИЯ**
Срок реализации 5 лет

ОГЛАВЛЕНИЕ

1	Целевой раздел	3
1.1.	Пояснительная записка	3
1.1.1.	Цели и задачи Программы	4
1.1.2.	Принципы и подходы к формированию Программы	5
1.1.3.	Характеристика особенностей развития детей раннего и дошкольного возраста	8
1.2.	Планируемые результаты освоения Программы	18
2.	Содержательный раздел образовательной программы	21
2.1.	Общие положения	21
2.2.	Описание образовательной деятельности в соответствии с направлениями развития ребёнка, представленными в пяти образовательных областях	23
2.2.1.	Образовательная область «Социально-коммуникативное развитие»	23
2.2.2.	Образовательная область «Познавательное развитие»	42
2.2.3.	Образовательная область «Речевое развитие»	62
2.2.4.	Образовательная область «Художественно-эстетическое развитие»	77
2.2.5.	Образовательная область «Физическое развитие»	86
2.3.	Взаимодействие взрослых с детьми	97
2.4.	Взаимодействие педагогического коллектива с семьями дошкольников	97
2.5.	Программа коррекционно-развивающей работы	99
3.	Организационный раздел	101
3.1	Психолого-педагогические условия, обеспечивающие развитие ребенка	101
3.2.	Организация развивающей предметно-пространственной среды	102
3.3.	Кадровые условия реализации Программы	104
3.4.	Материально-техническое обеспечение Программы	105
3.5.	Финансовые условия реализации Программы	110
3.6.	Планирование образовательной деятельности	110
3.7.	Режим дня и распорядок	111
3.8.	Перспективы работы по совершенствованию и развитию содержания ООП и обеспечивающих ее реализацию нормативно-правовых, финансовых, научно-методических, кадровых, информационных и материально-технических ресурсов.	114
3.9.	Перечень нормативных и нормативно-методических документов	115
3.10.	Перечень литературных источников	116
4.	Краткая презентация Программы	119

ЦЕЛЕВОЙ РАЗДЕЛ ОБРАЗОВАТЕЛЬНОЙ ПРОГРАММЫ

1.1 Пояснительная записка

Основная образовательная программа дошкольного образования Муниципального бюджетного образовательного учреждения «Андреевская основная образовательная школа» Нурлатского муниципального района Республики Татарстан (далее Программа).

Программа разработана с учетом примерной основной образовательной программы дошкольного образования (одобрена федеральным УМО по общему образованию 20 мая 2015 г.) и образовательной программы дошкольного образования «От рождения до школы» Под редакцией Н. Е. Вераксы, Т. С. Комаровой, М. А. Васильевой (далее - ОП ДО «От рождения до школы»).

Программа определяет содержание и организацию образовательной деятельности в Муниципальном бюджетном образовательном учреждении «Андреевская ООШ» (далее МБОУ) и обеспечивает развитие личности детей дошкольного возраста в различных видах общения и деятельности с учетом их возрастных, индивидуальных психологических и физиологических особенностей. Программа предполагает реализацию на двух государственных языках Республики Татарстан.

Основная образовательная программа МБОУ разработана в соответствии:

международными правовыми актами:

- Конвенцией о правах ребёнка (одобрена Генеральной Ассамблеей ООН 20.11.1989, вступила в силу для СССР от 15.09.1990);
- Декларацией прав ребёнка (провозглашена резолюцией 1386 Генеральной Ассамблеи ООН от 20.11.1959)

Законами РФ и документами Правительства РФ, РТ:

- Конституциями Российской Федерации и Республики Татарстан;
- Федеральным законом "Об образовании в Российской Федерации" №273 - ФЗ от 29.12.2012;
- «Об основных гарантиях прав ребёнка в Российской Федерации» от 24.07.1998 (с изменениями и дополнениями);
- «Национальной доктриной образования» (одобрена постановлением Правительства РФ от 30.06.2000 г.);
- Федеральным законом «О санитарно-эпидемиологическом благополучии населения» № 52 – ФЗ от 30.03.1999 г. (с изменениями вступившими в силу с 01.07.2014 г.);
- Федеральным законом «Об охране окружающей среды» №7-ФЗ от 10.01.2002 г.;
- Федеральным законом «О пожарной безопасности» № 69-ФЗ от 21.12.1994 г.

Документами Федеральных служб:

- «Санитарно-эпидемиологическими требованиями к устройству, содержанию и организации режима работы дошкольных образовательных организаций. СанПиН 2.4.1.3049-13» (Постановление Главного государственного санитарного врача РФ от 15.05.2013 №26);

Нормативно-правовыми документами Минобразования России:

- Приказом Министерства образования и науки Российской Федерации «Об утверждении Порядка организации и осуществления образовательной деятельности по основным общеобразовательным программам – образовательным программам дошкольного образования»;
- Приказом Министерства образования и науки Российской Федерации от 17.10.2013 г. №1155 «Об утверждении федерального государственного образовательного стандарта дошкольного образования», и другими законодательными и нормативными актами в области образования Российской Федерации и Республики Татарстан, а также договором с Учредителем, инструкциями, документами Управления образованием исполнительного комитета Нурлатского муниципального района Республики

Татарстан, Министерства образования и науки Республики Татарстан, Исполнительного комитета Нурлатского муниципального района Республики Татарстан и Уставом МБОУ «Андреевская ООШ».

При осуществлении иной, приносящей доход, деятельности МБОУ руководствуется законодательством Российской Федерации и Республики Татарстан, регулирующим данную деятельность.

Программа направлена на: создание условий развития ребенка, открывающих возможности для его позитивной социализации, его личностного развития, развития инициативы и творческих способностей на основе сотрудничества с взрослыми и сверстниками и соответствующим возрасту видам деятельности; на создание развивающей образовательной среды, которая представляет собой систему условий социализации и индивидуализации детей.

Программа МБОУ рассчитана на детей в возрасте от 1,5 до 7 лет, в разновозрастной группе; обеспечивает развитие личности, мотивации способностей детей в различных видах деятельности и охватывает следующие структурные единицы, представляющие определённые направления развития и образования детей (далее образовательные области):

- социально-коммуникативное развитие;
- познавательное развитие;
- речевое развитие;
- художественно-эстетическое развитие;
- физическое развитие.

Программа разработана для психолого-педагогической поддержки позитивной социализации и индивидуализации, развития личности детей дошкольного возраста.

1.1 Целью Программы является создание благоприятных условий для полноценного проживания ребенком дошкольного детства, формирование основ базовой культуры, всестороннее развитие психических и физических качеств в соответствии с возрастными и индивидуальными особенностями, подготовка к жизни в современном обществе, формирование предпосылок учебной деятельности, обеспечение безопасности жизнедеятельности дошкольника.

Программа, в соответствии с Федеральным законом «Об образовании в Российской Федерации», содействует взаимопониманию и сотрудничеству между людьми, учитывает разнообразие мировоззренческих подходов, способствует реализации права детей дошкольного возраста на свободный выбор мнений и убеждений, обеспечивает развитие способностей каждого ребенка, формирование и развитие личности ребенка в соответствии с принятыми в семье и обществе духовно-нравственными и социокультурными ценностями в целях интеллектуального, духовно-нравственного, творческого и физического развития человека, удовлетворения его образовательных потребностей и интересов.

Цели Программы достигаются через решение следующих задач:

- охрана и укрепление физического и психического здоровья детей, в том числе их эмоционального благополучия;
- обеспечение равных возможностей для полноценного развития каждого ребенка в период дошкольного детства независимо от места проживания, пола, нации, языка, социального статуса;
- создание благоприятных условий развития детей в соответствии с их возрастными и индивидуальными особенностями, развитие способностей и творческого потенциала каждого ребенка как субъекта отношений с другими детьми, взрослыми и миром;
- объединение обучения и воспитания в целостный образовательный процесс на основе духовно-нравственных и социокультурных ценностей, принятых в обществе правил и норм поведения в интересах человека, семьи, общества;
- формирование общей культуры личности детей, развитие их социальных,

нравственных, эстетических, интеллектуальных, физических качеств, инициативности, самостоятельности и ответственности ребенка, формирование предпосылок учебной деятельности;

– формирование социокультурной среды, соответствующей возрастным и индивидуальным особенностям детей;

– обеспечение психолого-педагогической поддержки семьи и повышение компетентности родителей (законных представителей) в вопросах развития и образования, охраны и укрепления здоровья детей;

– обеспечение преемственности целей, задач и содержания дошкольного общего и начального общего образования.

Задачи части программы, формируемой участниками образовательных отношений обучение детей практическому владению татарским и русским языком в устной форме:

- поддержание поисковой активности, присущей ребёнку дошкольного возраста, выраженной в потребности исследовать окружающий мир;

- развитие интеллектуально-творческого потенциала личности ребёнка через совершенствование его конструкторских способностей.

1.2. Принципы и подходы к формированию Программы

Образовательная программа дошкольного учреждения, а также организация на её основе воспитательно-образовательного процесса базируется на следующих принципах:

Принцип развивающего образования, в соответствии с которым главной целью дошкольного образования является развитие ребёнка. В этом контексте принимается как основополагающая позиция, сформулированная Л.С.Выготским: обучение ведёт за собой развитие (обучение понимается нами широко, как целенаправленный, специально организованный процесс взаимодействия взрослого и ребёнка, в котором происходит передача взрослым и присвоение ребёнком социального опыта). Применение принципа развивающего образования ориентирует педагогов на построение образования в зоне ближайшего развития ребёнка.

Принцип научной обоснованности и практической применимости, согласно которому:

- содержание Программы должно соответствовать основным положениям возрастной психологии и дошкольной педагогики;

- отбор образовательного материала для детей учитывает не только зону ближайшего развития, но также возможность применения полученной информации в практической деятельности детей.

Комплексно-тематический принцип построения образовательного процесса означает объединение комплекса различных видов специфических детских деятельностей вокруг единой темы при организации воспитательно-образовательного процесса. При этом в качестве тем могут выступать организующие моменты, тематические недели, события, проекты, сезонные явления в природе, праздники, традиции.

Принцип адаптивности, который реализуется:

- через адаптивность предметно-развивающей среды каждого дошкольного учреждения к потребностям ребёнка дошкольного возраста, обеспечивающей комфорт ребёнка, сохранение и укрепление его здоровья, полноценное развитие;

- адаптивность ребёнка к пространству дошкольного учреждения и окружающему социальному миру.

Принцип учёта возрастных и индивидуальных особенностей развития детей.

Принципы части, программы формируемой участниками образовательных отношений
Принцип, к формированию программы:

Принцип интеграции содержания дошкольного образования в соответствии с возрастными возможностями и особенностями детей, спецификой и возможностями образовательных областей.

Принцип интеграции реализуется:

- через интеграцию содержания дошкольного образования (интеграцию содержания различных образовательных областей и специфических видов детской деятельности по освоению образовательных областей);
- интегративные качества личности ребёнка как результат дошкольного образования,
- также основа и единые целевые ориентиры базовой культуры ребёнка дошкольного возраста;
- интеграцию различных типов учреждений (дошкольного, общего, дополнительного образования, социокультурных центров, библиотек, клубов) и групп детей дошкольного возраста, предоставляющих различные возможности для развития дошкольников и обеспечивающих их позитивную социализацию.

Принцип полноценного проживания ребёнком всех этапов детства (младенческого, раннего и дошкольного возраста), обогащения (амплификации) детского развития;

Приобщение детей к социокультурным нормам, традициям семьи, общества и государства;

Учёт этнокультурной ситуации развития детей

Основные подходы к формированию Программы:

- Культурно-исторический подход определяет развитие ребенка как процесс формирования человека или личности, совершающийся путем возникновения на каждой ступени новых качеств, специфических для человека, подготовленных всем предшествующим ходом развития, но не содержащихся в готовом виде на более ранних ступенях.

- Личностный подход исходит из положения, что в основе развития лежит, прежде всего, эволюция поведения и интересов ребенка, изменение структуры направленности поведения. Поступательное развитие ребенка главным образом происходит за счет его личностного развития. В дошкольном возрасте социальные мотивы поведения развиты еще слабо, а потому в этот возрастной период деятельность мотивируется в основном непосредственными мотивами. Исходя из этого, предлагаемая ребенку деятельность должна быть для него осмысленной, только в этом случае она будет оказывать на него развивающее воздействие.

- Деятельностный подход рассматривает деятельность наравне с обучением как движущую силу психического развития ребенка. В каждом возрасте существует своя ведущая деятельность, внутри которой возникают новые виды деятельности, развиваются (перестраиваются) психические процессы и возникают личностные новообразования. Образовательная среда в соответствии с **Программой строится на основе системы принципов деятельностного обучения:**

- принцип психологической комфортности: взаимоотношения между детьми и взрослыми строятся на основе доброжелательности, поддержки и взаимопомощи;

- принцип деятельности: основной акцент делается на организации самостоятельных детских «открытий» в процессе разнообразных видов деятельности детей (игре, общении, исследовании и пр.); педагог выступает, прежде всего, как организатор образовательного процесса;

- принцип целостности: стратегия и тактика образовательной работы с детьми опирается на представление о целостной жизнедеятельности ребенка (у ребенка формируется целостное представление о мире, себе самом, социокультурных отношениях);

- принцип минимакса: создаются условия для продвижения каждого ребенка по индивидуальной траектории развития и саморазвития - в своем темпе, на уровне своего возможного максимума;

- принцип творчества: образовательный процесс ориентирован на развитие творческих способностей каждого ребенка, приобретение им собственного опыта творческой деятельности;

- принцип вариативности: детям предоставляются возможности выбора материалов, видов активности, участников совместной деятельности и общения, информации, способа действия и др.;
- принцип непрерывности: обеспечивается преемственность в содержании, технологиях, методах между дошкольным и начальным общим образованием, определяется вектор на дальнюю перспективу развития.

Обязательная часть Программы в пяти образовательных областях соответствует ОП ДО «От рождения до школы».

Вариативная часть программы разработана с учетом этнокультурной региональной составляющей (далее ЭРС) Республики Татарстан и приоритетного направления деятельности детского сада на основе следующих парциальных программ и технологий:

1. Региональная образовательная программа дошкольного образования «Сөөнеч-Радость познания», Р.К.Шаехова, Казань, 2016;
2. УМК (методические пособия, видео и аудиодиски, дидактический демонстрационный и наглядный материал, рабочие тетради):
3. З.М. Зарипова и др. «Татарча сөйләшәбез» - «Говорим по-татарски» (для занятий с детьми русскоязычных средних, старших и подготовительных групп); Ф.В. Хазратова «Туган телдә сөйләшәбез» (для национальных групп);
4. «Туган телдә сөйләшәбез», под ред. Ф.В.Хазратовой и др., Казань, 2012;
5. УМК «Формирование антикоррупционного мировоззрения детей старшего дошкольного возраста» Руднева Я.Б., Манюрова Г.Х. и др.
6. Учебно-методическое пособие для ДОУ «Семьеведение», Карцева Л.В.

Отличительными особенностями программы являются:

1. Направленность на развитие личности ребенка.

Приоритет Программы — воспитание свободного, уверенного в себе человека, с активной жизненной позицией, стремящегося творчески подходить к решению различных жизненных ситуаций, имеющего свое мнение и умеющего отстаивать его.

2. Патриотическая направленность Программы.

Программе большое внимание уделяется воспитанию в детях патриотических чувств, любви к Родине, гордости за ее достижения, уверенности в том, что Россия — великая многонациональная страна с героическим прошлым и счастливым будущим.

3. Направленность на нравственное воспитание, поддержку традиционных ценностей.

Воспитание уважения к традиционным ценностям, таким как любовь к родителям, уважение к старшим, заботливое отношение к малышам, пожилым людям; формирование традиционных гендерных представлений; воспитание у детей стремления в своих поступках следовать положительному примеру.

4. Нацеленность на дальнейшее образование.

Программа нацелена на развитие в детях познавательного интереса, стремления к получению знаний, положительной мотивации к дальнейшему обучению в школе, институте; понимание того, что всем людям необходимо получать образование. Формирование отношения к образованию как к одной из ведущих жизненных ценностей.

5. Направленность на сохранение и укрепление здоровья детей.

Одной из главных задач, которую ставит Программа перед воспитателями, является забота о сохранении и укреплении здоровья детей, формирование у них элементарных представлений о здоровом образе жизни, воспитание полезных привычек, в том числе привычки к здоровому питанию, потребности в двигательной активности.

6. Направленность на учет индивидуальных особенностей ребенка.

Программа направлена на обеспечение эмоционального благополучия каждого ребенка, что достигается за счет учета индивидуальных особенностей детей как в вопросах организации жизнедеятельности (приближение режима дня к индивидуальным

особенностям ребенка и пр.), так и в формах и способах взаимодействия с ребенком (проявление уважения к его индивидуальности, чуткости к его эмоциональным состояниям, поддержка его чувства собственного достоинства и т. д.).

1.3. Характеристика особенностей развития детей раннего и дошкольного возраста. **Возрастная характеристика детей 1-2 лет**

Постепенно совершенствуется ходьба, исчезает шаркающая походка. В подвижных играх и на музыкальных занятиях дети делают боковые шаги, медленно кружатся на месте. В простых подвижных играх и плясках дети начинают координировать свои движения.

На втором году из отдельных действий складываются элементы, основа деятельности, свойственной дошкольному детству: предметная с характерным для нее сенсорным уклоном, конструктивная и сюжетно-ролевая игра (последнюю на втором году можно считать лишь отобразительной).

Интенсивно формируется речь, понимание речи окружающих опережает умение говорить. Дети усваивают названия предметов, действий, обозначения некоторых качеств и состояний. Важным приобретением речи и мышления является формирующаяся на втором году жизни способность обобщения. Активный словарь на протяжении года увеличивается неравномерно. К полутора годам он равен примерно 20-30 словам. После 1 года 8-10 месяцев происходит скачок, развивается активно используемый словарь. В нем много глаголов и существительных, встречаются простые прилагательные и наречия (тут, там, туда и т.д.), а также предлоги.

Совершенствуется самостоятельность детей в предметно-игровой деятельности и самообслуживании.

Малыш овладевает умением самостоятельно есть любую пищу, умываться и мыть руки, приобретает навыки опрятности.

Расширяется ориентировка в ближайшем окружении. Знание того, как называются части помещения группы (мебель, одежда, посуда), помогает ребенку выполнять несложные (из одного, а к концу года из 2-3 действий) поручения взрослых, постепенно он привыкает соблюдать элементарные правила поведения, обозначаемые словами «можно», «нельзя», «нужно». Общение со взрослым носит деловой, объектно-направленный характер.

На втором году закрепляется и углубляется потребность общения со взрослым по самым разным поводам. При этом к двум годам дети постепенно переходят от языка жестов, мимики, выразительных звуко сочетаний к выражению просьб, желаний, предложений с помощью слов и коротких фраз. Так речь становится основным средством общения со взрослым, хотя в этом возрасте ребенок охотно говорит только с близкими, хорошо знакомыми ему людьми.

На втором году жизни у детей сохраняется и развивается тип эмоционального взаимодействия. Однако опыт взаимодействия у детей невелик и основа его еще не сформирована.

Возрастная характеристика детей 2-3 лет

Физическое развитие

Дети владеют основными жизненно важными движениями (ходьба, бег, лазание, действия с предметами), сидят на корточках, прыгают с нижней ступеньки.

Социально-коммуникативное развитие

У 2 летних детей наблюдается устойчивое эмоциональное состояние. Для них характерны яркие эмоциональные реакции, связанные с непосредственными желаниями ребенка. Проявления агрессии бывают редко, проявляется эмоциональный механизм сопереживания, сочувствия, радости. Все дети называют себя по имени, употребляют местоимение «я» и дают себе первичную самооценку – «я хороший», «я сам». Для детей 3-х летнего возраста характерна неосознанность мотивов, импульсивность и зависимость чувств и желаний от ситуации. Дети легко заражаются эмоциональным состоянием сверстников. Однако в этом возрасте начинает складываться и произвольность поведения. У детей к 3 годам появляются чувство гордости и стыда, начинают формироваться элементы сознания, связанные с

идентификацией с именем и полом. Ранний возраст завершается кризисом 3-х лет. Кризис часто сопровождается рядом отрицательных проявлений: упрямство, негативизм, нарушение общения со взрослыми и др.

Игра носит процессуальный характер, главное в ней - действия. Дети уже спокойно играют рядом с другими детьми, но моменты общей игры кратковременны. Они совершаются с игровыми предметами, приближенными к реальности. Появляются действия с предметами - заместителями. Для детей 3х летнего возраста игра рядом. В игре дети выполняют отдельные игровые действия, носящие условный характер. Роль осуществляется фактически, но не называется. Сюжет игры - цепочка из 2х действий; воображаемую ситуацию удерживает взрослый.

Речевое развитие

В ходе совместной со взрослыми предметной деятельности продолжает развиваться понимание речи. Слово отделяется от ситуации и приобретает самостоятельное значение. Возрастает количество понимаемых слов. Интенсивно развивается активная речь детей. К 3-м годам они осваивают основные грамматические структуры, пытаются строить простые предложения, в разговоре со взрослым используют практически все части речи. Активный словарь достигает 1000-1500 слов. К концу 3-го года жизни речь становится средством общения ребенка со сверстниками, дети воспринимают все звуки родного языка, но произносят их с большими искажениями.

Познавательное развитие

В сфере познавательного развития восприятие окружающего мира - чувственное - имеет для детей решающее значение. Они воспринимают мир всеми органами чувств, но воспринимают целостные вещи, а не отдельные сенсорные свойства. Возникает взаимодействие в работе разных органов чувств. Зрение и осязание начинают взаимодействовать при восприятии формы, величины и пространственных отношений. Слух и речедвигательные системы начинают взаимодействовать при восприятии и различении речи. Постепенно учитывается острота зрения и возрастает способность к различению цветов. Внимание детей непроизвольно. Ребенок просто не понимает, что значит заставить себя быть внимательным, т.е. произвольно направлять и удерживать свое внимание на каком-либо объекте. Устойчивость внимания ребенка зависит от его интереса к объекту. Направить на что-либо внимание ребенка путем словесного указания - очень трудно. Детям сложно немедленно выполнять просьбы. Объем внимания ребенка очень невелик - один предмет. Память проявляется главным образом в узнавании воспринимающихся ранее вещей и событий. Преднамеренного запоминания нет, но при этом запоминаю то, что им понравилось, что они с интересом слушали или за чем наблюдали. Ребенок запоминает то, что запомнилось само. Основной формой мышления становится наглядно-действенная.

Художественно-эстетическое развитие

В этом возрасте наиболее доступными видами изобразительной деятельности является рисование и лепка. Ребенок уже способен сформулировать намерение изобразить какой-либо предмет. Но, естественно, сначала у него ничего не получается: рука не слушается. Основные изображения: линии, штрихи, округлые предметы. Типичным является изображение человека в виде «головонога» - и отходящих от нее линий. Музыкальной деятельности у ребенка возникает интерес и желание слушать музыку, выполнять простейшие музыкально-ритмические и танцевальные движения. Ребенок вместе со взрослым способен подпевать элементарные музыкальные фразы.

Возрастная характеристика детей 3-4 лет

Физическое развитие

3-хлетний ребенок владеет основными жизненно важными движениями (ходьба, бег, лазание, действия с предметами). Возникает интерес к определению соответствия движений

образцу. Дети испытывают свои силы в более сложных видах деятельности, но вместе с тем им свойственно неумение соизмерять свои силы со своими возможностями.

Моторика выполнения движений характеризуется более или менее точным воспроизведением структуры движения, его фаз, направления и т.д. К 4-м годам ребенок может без остановки пройти по гимнастической скамейке, руки в стороны; ударять мяч об пол и ловить его двумя руками (3 раза подряд); перекладывать по одному мелкие предметы (пуговицы, горошины и т.п. – всего шт.) с поверхности стола в небольшую коробку (правой рукой).

Начинает развиваться самооценка при выполнении физических упражнений, при этом дети ориентируются в значительной мере на оценку воспитателя.

3-4-х летний ребенок владеет элементарными гигиеническими навыками самообслуживания (самостоятельно и правильно моет руки с мылом после прогулки, игр, туалета; аккуратно пользуется туалетом: туалетной бумагой, не забывает спускать воду из бачка для слива; при приеме пищи пользуется ложкой, салфеткой; умеет пользоваться носовым платком; может самостоятельно устранить беспорядок в одежде, причёске, пользуясь зеркалом, расческой).

Социально-коммуникативное развитие

К трем годам ребенок достигает определенного уровня социальной компетентности: он проявляет интерес к другому человеку, испытывает доверие к нему, стремится к общению и взаимодействию со взрослыми и сверстниками. У ребенка возникают личные симпатии, которые проявляются в желании поделиться игрушкой, оказать помощь, утешить. Ребенок испытывает повышенную потребность в эмоциональном контакте со взрослыми, ярко выражает свои чувства - радость, огорчение, страх, удивление, удовольствие и др. Для налаживания контактов с другими людьми использует речевые и неречевые (взгляды, мимика, жесты, выразительные позы и движения) способы общения. Осознает свою половую принадлежность («Я мальчик», «Я девочка»). Фундаментальная характеристика ребенка трех лет - самостоятельность («Я сам», «Я могу»). Он активно заявляет о своем желании быть, как взрослые (самому есть, одеваться), включаться в настоящие дела (мыть посуду, стирать, делать покупки и т.п.). Взаимодействие и общение детей четвертого года жизни имеют поверхностный характер, отличаются ситуативностью, неустойчивостью, кратковременностью, чаще всего иницируются взрослым. Для детей 3х летнего возраста характерна игра рядом. В игре дети выполняют отдельные игровые действия, носящие условный характер. Роль осуществляется фактически, но не называется. Сюжет игры - цепочка из 2х действий; воображаемую ситуацию удерживает взрослый. К 4м годам дети могут объединяться по 2-3 человека, для разыгрывания простейших сюжетно-ролевых игр. Игровые действия взаимосвязаны, имеют четкий ролевой характер. Роль называется, по ходу игры дети могут менять роль. Игровая цепочка состоит из 3-4 взаимосвязанных действий. Дети самостоятельно удерживают воображаемую ситуацию.

Речевое развитие

Общение ребенка в этом возрасте ситуативно, иницируется взрослым, неустойчиво, кратковременно. Осознает свою половую принадлежность. Возникает новая форма общения со взрослым – общение на познавательные темы, которое сначала включено в совместную со взрослым познавательную деятельность.

Уникальность речевого развития детей в этом возрасте состоит в том, что в этот период ребенок обладает повышенной чувствительностью к языку, его звуковой и смысловой стороне. В младшем дошкольном возрасте осуществляется переход от исключительного господства ситуативной (понятной только в конкретной обстановке) речи к использованию и ситуативной, и контекстной (свободной от наглядной ситуации) речи. Овладение родным языком характеризуется использованием основных грамматических категорий (согласование, употребление их по числу, времени и т.д., хотя отдельные ошибки допускаются) и словаря разговорной речи. Возможны дефекты звукопроизношения.

Познавательное развитие.

В развитии познавательной сферы расширяются и качественно изменяются способы и средства ориентировки ребенка в окружающей обстановке. Ребенок активно использует по назначению некоторые бытовые предметы, игрушки, предметы- заместители и словесные обозначения объектов в быту, игре, общении. Формируются качественно новые свойства сенсорных процессов: ощущение и восприятие. В практической деятельности ребенок учитывает свойства предметов и их назначение: знает название 3-4 цветов и 2-3 форм; может выбрать из 3-х предметов разных по величине «самый большой». Рассматривая новые предметы (растения, камни и т.п.) ребенок не ограничивается простым зрительным ознакомлением, а переходит к осязательному, слуховому и обонятельному восприятию. Важную роль начинают играть образы памяти. Память и внимание ребенка носит произвольный, пассивный характер. По просьбе взрослого ребенок может запомнить не менее 2-3 слов и 5-6 названий предметов. К 4-м годам способен запомнить значительные отрывки из любимых произведений. Рассматривая объекты, ребенок выделяет один, наиболее яркий признак предмета, и ориентируясь на него, оценивает предмет в целом. Его интересуют результаты действия, а сам процесс достижения еще не умеет проследить.

Конструктивная деятельность в 3-4 года ограничивается возведением несложных построек по образцу (из 2-3 частей) и по замыслу. Ребенок может заниматься, не отрываясь, увлекательным для него деятельностью в течение 5 минут.

Художественно-эстетическое развитие

Ребенок с удовольствием знакомится с элементарными средствами выразительности (цвет, звук, форма, движения, жесты), проявляется интерес к произведениям народного и классического искусства, к литературе (стихи, песенки, потешки), к исполнению и слушанию музыкальных произведений.

Изобразительная деятельность ребенка зависит от его представлений о предмете. В 3-4 года они только начинают формироваться. Графические образы бедны, предметны, схематичны. У одних дошкольников в изображении отсутствуют детали, у других рисунки могут быть более детализированы. Замысел меняется по ходу изображения. Дети уже могут использовать цвет. Большое значение для развития моторики в этом возрасте имеет лепка. Ребенок может вылепить под руководством взрослого простые предметы. В 3-4 года из-за недостаточного развития мелких мышц руки, дети не работают с ножницами, апплицируют из готовых геометрических фигур. Ребенок способен выкладывать и наклеивать элементы декоративного узора и предметного схематичного изображения из 2-4 основных частей.

В музыкально-ритмической деятельности ребенок 3-4 лет испытывает желание слушать музыку и производить естественные движения под звучащую музыку. К 4 годам овладевает элементарными певческими навыками несложных музыкальных произведений. Ребенок хорошо перевоплощается в образ зайчика, медведя, лисы, петушка и т.п. в движениях, особенно под плясовую мелодию. Приобретает элементарные навыки подыгрывания на детских ударных музыкальных инструментах (барабан, металлофон). Закладываются основы для развития музыкально-ритмических и художественных способностей.

Возрастная характеристика детей 4-5 лет

К пяти годам складывается «психологический портрет» личности, в котором важная роль принадлежит компетентности, в особенности интеллектуальной (это возраст «почемучек»), а также креативности.

Физическое развитие

В этом возрасте продолжается рост всех органов и систем, сохраняется потребность в движении. Двигательная активность становится целенаправленной, отвечает индивидуальному опыту и интересу, движения становятся осмысленными, мотивированными и управляемыми. Сохраняется высокая эмоциональная значимость процесса деятельности для ребенка, неспособность завершить ее по первому требованию.

Появляется способность к регуляции двигательной активности. У детей появляется интерес к познанию себя, своего тела, его строения, возможностей. У детей возникает потребность действовать совместно, быстро, ловко, в едином для всех детей темпе; соблюдать определенные интервалы во время передвижения в разных построениях, быть ведущим. Уровень функциональных возможностей повышается.

Позитивные изменения наблюдаются в развитии моторики. Дошкольники лучше удерживают равновесие перешагивая через небольшие преграды., нанизывает бусины (20 шт.) средней величины (или пуговицы) на толстую леску.

В 4-5 лет у детей совершенствуются культурно-гигиенические навыки (хорошо освоен алгоритм умывания, одевания, приема пищи): они аккуратны во время еды, умеют правильно надевать обувь, убирают на место свою одежду, игрушки, книги. В элементарном самообслуживании (одевание, раздевание, умывание и др.) проявляется самостоятельность ребенка.

Социально-коммуникативное развитие

К 5 годам у детей возрастает интерес и потребность в общении, особенно со сверстниками, осознание своего положения среди них. Ребенок приобретает способы взаимодействия с другими людьми. Использует речь и другие средства общения для удовлетворения разнообразных потребностей. Лучше ориентируется в человеческих отношениях: способен заметить эмоциональное состояние близкого взрослого, сверстника, проявить внимание и сочувствие. У детей формируется потребность в уважении со стороны взрослого, для них оказывается чрезвычайно важной его похвала. Это приводит к их повышенной обидчивости на замечания.

Повышенная обидчивость представляет собой возрастной феномен.

Совершенствуется умение пользоваться установленными формами вежливого обращения. В игровой деятельности появляются ролевые взаимодействия. Они указывают на то, что дошкольники начинают отделять себя от принятой роли. В процессе игры роли могут меняться. В этом возрасте начинают появляться постоянные партнеры по игре. В общую игру может вовлекаться от двух до пяти детей, а продолжительность совместных игр составляет в среднем 15-20 мин.

Ребенок начинает регулировать свое поведение в соответствии с принятыми в обществе нормами; умеет довести начатое дело до конца (соорудить конструкцию, убрать игрушки, правила игры и т. п.) - проявление произвольности.

У детей начинает формироваться способность контролировать свои эмоции в движении, чему способствует освоение ими языка эмоций (гаммы переживаний, настроений). Эмоциональность пятилетнего ребенка отличается многообразием способов выражения своих чувств: радости, грусти, огорчения, удовольствия. Ребенок способен проявить сочувствие, сопереживание, которое лежит в основе нравственных поступков.

К 5-ти годам в элементарном выполнении отдельных поручений (дежурство по столовой, уход за растениями и животными) проявляется самостоятельность.

Речевое развитие

Изменяется содержание общения ребенка и взрослого. Оно выходит за пределы конкретной ситуации, в которой оказывается ребенок. Ведущим становится познавательный мотив. Информация, которую ребенок получает в процессе общения, может быть сложной и трудной для понимания, но она вызывает интерес.

В речевом развитии детей 4-5 лет улучшается произношение звуков (кроме сонорных) и дикция. Речь становится предметом активности детей. Они удачно имитируют голоса животных, интонационно выделяют речь тех или иных персонажей. Интерес вызывают ритмическая структура речи, рифмы. Развивается грамматическая сторона речи. Дети занимаются словотворчеством на основе грамматических правил. Речь детей при взаимодействии друг с другом носит ситуативный характер, а при общении со взрослым становится вне ситуативной.

ЭРС: В возрасте 4 – 5 лет развивается познавательный интерес о родном крае (животный и растительный мир), о Республике Татарстан и России. Усваивают элементы орнамента татарского народа (тюльпан - лалә; лист – яфрак; колокольчик – кыңгырау) через изобразительную деятельность и дидактические игры. Продолжается усвоение материала о родном городе, татарской национальной одежде (мальчик, девочка). Формируется интерес к произведениям татарского народа и татарским сказкам. Расширяется кругозор о татарских писателях: русская группа - Г.Тукай. УМК «Говорим по - татарски»: В возрасте 4 – 5 лет объем словарного запаса: 62 слова татарского языка. Активный словарь: 49 слов; пассивный словарь: 13 слов.

Познавательное развитие

В познавательном развитии 4-5 летних детей характерна высокая мыслительная активность. 5-ти летние «почемучки» интересуются причинно-следственными связями в разных сферах жизни (изменения в живой и неживой природе, происхождение человека), профессиональной деятельностью взрослых и др., то есть начинает формироваться представление о различных сторонах окружающего мира. К 5-ти годам более развитым становится восприятие. Дети оказываются способными назвать форму на которую похож тот или иной предмет. Они могут вычленять в сложных объектах простые формы и из простых форм воссоздавать сложные объекты. Дети способны упорядочить группы предметов по сенсорному признаку – величине, цвету; выделить такие параметры, как высота, длина и ширина. Совершенствуется ориентация в пространстве. Возрастает объем памяти. Дети запоминают до 7-8 названий предметов. Начинает складываться произвольное запоминание: дети способны принять задачу на запоминание, помнят поручения взрослых, могут выучить небольшое стихотворение и т.д. Начинает развиваться образное мышление. Дети оказываются способными использовать простые схематизированные изображения для решения несложных задач. Увеличивается устойчивость внимания. Ребенку оказывается доступной сосредоточенная деятельность в течение 15-20 минут.

Усложняется конструирование. Постройки могут включать 5-6 деталей. Формируются навыки конструирования по собственному замыслу, а также планирование последовательности действий.

Художественно-эстетическое развитие

На пятом году жизни ребенок осознаннее воспринимает произведения художественно-изобразительно-музыкального творчества, легко устанавливает простые причинные связи в сюжете, композиции и т.п., эмоционально откликается на отраженные в произведении искусства действия, поступки, события, соотносит увиденное со своими представлениями о красивом, радостном, печальном, злом и т.д. У ребенка появляется желание делиться своими впечатлениями от встреч с искусством, со взрослыми и сверстниками. Продолжает развиваться воображение. Формируются такие его особенности, как оригинальность и произвольность. Дети могут самостоятельно придумать небольшую сказку на заданную тему.

Значительное развитие получает изобразительная деятельность. Рисунки становятся предметным и детализированным. В этом возрасте дети рисуют предметы прямоугольной, овальной формы, простые изображения животных. Дети могут своевременно насыщать ворс кисти краской, промывать по окончании работы. Графическое изображение человека характеризуется наличием туловища, глаз, рта, носа, волос, иногда одежды и ее деталей. Дети могут вырезать ножницами по прямой, диагонали, к 5 годам овладевают приемами вырезывания предметов круглой и овальной формы. Лепят предметы круглой, овальной, цилиндрической формы, простейших животных, рыб, птиц.

К 5-ти годам ребенок выполняет элементарные танцевальные движения (пружинка, подскоки, кружение и т.д.). Может петь протяжно, при этом вместе начинать и заканчивать пение. Развитию исполнительской деятельности способствует доминирование в данном возрасте продуктивной мотивации (спеть песню, станцевать танец, сыграть на инструменте). Дети делают первые попытки творчества.

Возрастная характеристика детей 5-6 лет

Физическое развитие

Продолжается процесс окостенения скелета ребенка. Дошкольник более совершенно овладевает различными видами движений. Тело приобретает заметную устойчивость. Дети к 6 годам уже могут совершать пешие прогулки, но на небольшие расстояния. Шестилетние дети значительно точнее выбирают движения, которые им надо выполнить. У них обычно отсутствуют лишние движения, которые наблюдаются у детей 3-5 лет. В период с 5 до 6 лет ребенок постепенно начинает адекватно оценивать результаты своего участия в играх соревновательного характера. Удовлетворение полученным результатом к 6 годам начинает доставлять ребенку радость, способствует эмоциональному благополучию и поддерживает положительное отношение к себе («я хороший, ловкий» и т.д.). Уже начинают наблюдаться различия в движениях мальчиков и девочек (у мальчиков - более прерывистые, у девочек – мягкие, плавные).

К 6 годам совершенствуется развитие мелкой моторики пальцев рук. Некоторые дети могут продеть шнурок в ботинок и завязать бантиком.

В старшем возрасте продолжают совершенствоваться культурно-гигиенические навыки: умеет одеться в соответствии с условиями погоды, выполняет основные правила личной гигиены, соблюдает правила приема пищи, проявляет навыки самостоятельности. Полезные привычки способствуют усвоению основ здорового образа жизни.

Речевое развитие

Общение детей выражается в свободном диалоге со сверстниками и взрослыми, выражении своих чувств и намерений с помощью речевых и неречевых (жестовых, мимических, пантомимических) средств.

Продолжает совершенствоваться речь, в том числе ее звуковая сторона. Дети могут правильно воспроизводить шипящие, свистящие и сонорные звуки. Развивается фонематический слух, интонационная выразительность речи при чтении стихов в сюжетно-ролевой игре и в повседневной жизни. Совершенствуется грамматический строй речи. Дети используют все части речи, активно занимаются словотворчеством. Богаче становится лексика: активно используются синонимы и антонимы. Развивается связная речь: дети могут пересказывать, рассказывать по картинке, передавая не только главное, но и детали.

ЭРС: В возрасте 5 – 6 лет развивается познавательный интерес о родном крае (животный и растительный мир), городах Республики Татарстан (4 города: Набережные Челны, Елабуга, Альметьевск, Лениногорск; столица РТ – г. Казань). Дети начинают осваивать народы Поволжья (Татарстан, Россия, Башкортостан, Чувашия). Пополняются знания детей о символике РТ и РФ (герб, флаг). Усваивают элементы орнамента татарского народа (тюльпан - лалэ; лист – яфрак; колокольчик – кыңгырау; гвоздика – канэфер чэчэгэ; трёхлистник – өч яфрак) через изобразительную деятельность и дидактические игры. Продолжается усвоение материала о родном городе, татарской национальной одежде (мальчик, девочка). Формируется интерес к произведениям татарского народа и татарским сказкам. Расширяется кругозор о татарских писателях: русская группа - Г.Тукай; татарская группа: Г.Тукай, А.Алиш, М.Джалиль. УМК «Говорим по - татарски»: В возрасте 5 – 6 лет объём словарного запаса: 45 слова татарского языка. Активный словарь: 38 слов; пассивный словарь: 7 слов.

Познавательное развитие.

В познавательной деятельности продолжает совершенствоваться восприятие цвета, формы и величины, строения предметов; представления детей систематизируются. Дети называют не только основные цвета и их оттенки, но и промежуточные цветовые оттенки; форму прямоугольников, овалов, треугольников. К 6-ти годам дети легко выстраивают в ряд – по возрастанию или убыванию – до десяти предметов разных по величине. Однако дошкольники испытывают трудности при анализе пространственного положения объектов,

если сталкиваются с несоответствием формы и их пространственного расположения.

В старшем дошкольном возрасте продолжает развиваться образное мышление. Дети способны не только решить задачу в наглядном плане, но и совершить преобразования объекта. Продолжают совершенствоваться обобщения, что является основой словесно-логического мышления. 5-6 лет - это возраст творческого воображения. Дети самостоятельно могут сочинить оригинальные правдоподобные истории. Наблюдается переход от произвольного к произвольному вниманию.

Конструирование характеризуется умением анализировать условия, в которых протекает эта деятельность. Дети используют и называют различные детали деревянного конструктора. Могут заменять детали постройки в зависимости от имеющегося материала. Овладевают обобщенным способом обследования образца. Конструктивная деятельность может осуществляться на основе схемы, по замыслу и по условиям. Дети могут конструировать из бумаги, складывая ее в несколько раз (2,4,6 сгибов); из природного материала.

Социально-коммуникативное развитие.

Дети проявляют высокую познавательную активность. Ребенок нуждается в содержательных контактах со сверстниками. Их речевые контакты становятся все более длительными и активными. Дети самостоятельно объединяются в небольшие группы на основе взаимных симпатий. В этом возрасте дети имеют дифференцированное представление о своей гендерной принадлежности по существенным признакам (женские и мужские качества, особенности проявления чувств). Ярко проявляет интерес к игре.

В игровой деятельности дети шестого года жизни уже могут распределять роли до начала игры и строят свое поведение, придерживаясь роли. Игровое взаимодействие сопровождается речью, соответствующей и по содержанию, и интонационно взятой роли. Речь, сопровождающая реальные отношения детей, отличается от ролевой речи. При распределении ролей могут возникать конфликты, связанные с субординацией ролевого поведения. Наблюдается организация игрового пространства, в котором выделяются смысловой «центр» и «периферия». В игре дети часто пытаются контролировать друг друга - указывают, как должен вести себя тот или иной персонаж.

Ребенок пытается сравнивать ярко выраженные эмоциональные состояния, видеть проявления эмоционального состояния в выражениях, жестах, интонации голоса. Проявляет интерес к поступкам сверстников.

В трудовой деятельности освоенные ранее виды детского труда выполняются качественно, быстро, осознанно. Активно развиваются планирование и само оценивание трудовой деятельности.

Художественно-эстетическое развитие.

В изобразительной деятельности 5-6 летний ребенок свободно может изображать предметы круглой, овальной, прямоугольной формы, состоящих из частей разной формы и соединений разных линий. Расширяются представления о цвете (знают основные цвета и оттенки, самостоятельно может приготовить розовый и голубой цвет). Старший возраст – это возраст активного рисования. Рисунки могут быть самыми разнообразными по содержанию: это жизненные впечатления детей, иллюстрации к фильмам и книгам, воображаемые ситуации. Обычно рисунки представляют собой схематичные изображения различных объектов, но могут отличаться оригинальностью композиционного решения. Изображение человека становится более детализированным и пропорциональным. По рисунку можно судить о половой принадлежности и эмоциональном состоянии изображенного человека. Рисунки отдельных детей отличаются оригинальностью, креативностью. В лепке детям не представляется трудности создать более сложное по форме изображение. Дети успешно справляются с вырезыванием предметов прямоугольной и круглой формы разных пропорций.

Старших дошкольников отличает яркая эмоциональная реакция на музыку. Появляется интонационно-мелодическая ориентация музыкального восприятия. Дошкольники могут петь без напряжения, плавно, отчетливо произнося слова; свободно выполняют танцевальные движения: полуприседания с выставлением ноги на пятку, поочередное выбрасывание ног вперед в прыжке и т.д. Могут импровизировать, сочинять мелодию на заданную тему. Формируются первоначальные представления о жанрах и видах музыки.

Возрастная характеристика детей 6-7 лет

Физическое развитие

К 7 годам скелет ребенка становится более крепким, поэтому он может выполнять различные движения, которые требуют гибкости, упругости, силы. Его тело приобретает заметную устойчивость, чему способствует усиленный рост ног. Ноги и руки становятся более выносливыми, ловкими, подвижными. В этом возрасте дети уже могут совершать довольно длительные прогулки, долго бегать, выполнять сложные физические упражнения.

У семилетних детей отсутствуют лишние движения. Ребята уже самостоятельно, без специальных указаний взрослого, могут выполнить ряд движений в определенной последовательности, контролируя их, изменяя (произвольная регуляция движений).

Ребенок уже способен достаточно адекватно оценивать результаты своего участия в подвижных и спортивных играх соревновательного характера. Удовлетворение полученным результатом доставляет ребенку радость и поддерживает положительное отношение к себе и своей команде («мы выиграли, мы сильнее»).

Имеет представление о своем физическом облике (высокий, толстый, худой, маленький и т.п.) и здоровье, заботиться о нем. Владеет культурно-гигиеническими навыками и понимает их необходимость.

Социально-коммуникативное развитие.

К семи годам у ребенка ярко проявляется уверенность в себе и чувство собственного достоинства, умение отстаивать свою позицию в совместной деятельности.

Семилетний ребенок способен к волевой регуляции поведения, преодолению непосредственных желаний, если они противоречат установленным нормам, данному слову, обещанию. Способен проявлять волевые усилия в ситуациях выбора между «можно» и «нельзя», «хочу» и «должен». Проявляет настойчивость, терпение, умение преодолевать трудности. Может сдерживать себя, высказывать просьбы, предложения, несогласие в социально приемлемой форме. Произвольность поведения — один из важнейших показателей психологической готовности к школе. Самостоятельность ребенка проявляется в способности без помощи взрослого решать различные задачи, которые возникают в повседневной жизни (самообслуживание, уход за растениями и животными, создание среды для самостоятельной игры, пользование простыми безопасными приборами — включение освещения, телевизора, проигрывателя и т.п.).

В сюжетно-ролевых играх дети 7-го года жизни начинают осваивать сложные взаимодействия людей, отражающих характерные значимые жизненные ситуации, например, свадьбу, болезнь и т.п. Игровые действия становятся более сложными, обретают особый смысл, который не всегда открывается взрослому. Игровое пространство усложняется. В нем может быть несколько центров, каждый из которых поддерживает свою сюжетную линию. При этом дети способны отслеживать поведение партнеров по всему игровому пространству и менять свое поведение в зависимости от места в нем (например, ребенок обращается к продавцу не просто как покупатель/, а как покупатель-мама). Если логика игры требует появления новой роли, то ребенок может по ходу игры взять на себя новую роль, сохранив при этом роль, взятую ранее.

Семилетний ребенок умеет заметить изменения настроения взрослого и сверстника, учесть желания других людей; способен к установлению устойчивых контактов со сверстниками. Ребенок семи лет отличается большим богатством и глубиной переживаний,

разнообразием их проявлений и в то же время большей сдержанностью эмоций. Ему свойственно «эмоциональное предвосхищение» — предчувствие собственных переживаний и переживаний других людей, связанных с результатами тех или иных действий и поступков («Если я подарю маме свой рисунок, она очень обрадуется»).

Речевое развитие

Происходит активное развитие диалогической речи. Диалог детей приобретает характер скоординированных предметных и речевых действий. В недрах диалогического общения старших дошкольников зарождается и формируется новая форма речи - монолог. Дошкольник внимательно слушает рассказы родителей, что них произошло на работе, живо интересуется тем, как они познакомились, при встрече с незнакомыми людьми спрашивают, кто это, есть ли у них дети и т.п.

У детей продолжает развиваться речь: ее звуковая сторона, грамматический строй, лексика. Развивается связная речь. В высказываниях детей отражаются как расширяющийся словарь, так и характер обобщений, формирующихся в этом возрасте. Дети начинают активно употреблять обобщающие существительные, синонимы, антонимы, прилагательные и т.д.

ЭРС: В возрасте 6 – 7 лет развивается познавательный интерес о родном крае (животный и природный мир), городах Республики Татарстан (5 городов: Набережные Челны, Чистополь, Елабуга, Альметьевск, Лениногорск и их достопримечательности, столица РТ – г. Казань). Дети начинают осваивать народы Поволжья (Татарстан, Россия, Башкортостан, Чувашия, Удмуртия, Мари - Эл, Мордовия) через информационный и наглядный материал, подвижные игры народов РТ. У детей закрепляются знания о символике РТ и РФ (герб, флаг). Формируются представления о главах государства – Президенты РФ и РТ.

Усваивают элементы орнамента татарского народа (тюльпан -лалә; лист – яфрак; колокольчик – кыңгырау; гвоздика – канәфер чәчәге; трёхлистник –өч яфрак; пион– чалмабаш; шиповник – гөлжимеш) через изобразительную деятельность и дидактические игры. Закрепляются знания о родном городе, татарской национальной одежде (мальчик, девочка). Систематизируются знания о произведениях татарских писателей и татарских народных сказок. Знакомятся с портретами татарских писателей. УМК «Говорим по - татарски»: В возрасте 6 – 7 лет объём словарного запаса: 60 слова татарского языка. Активный словарь: 58 слов; пассивный словарь: 2 слов.

Познавательное развитие.

Познавательные процессы претерпевают качественные изменения; развивается произвольность действий. Наряду с наглядно-образным мышлением появляются элементы словесно-логического мышления. Продолжают развиваться навыки обобщения и рассуждения, но они еще в значительной степени ограничиваются наглядными признаками ситуации. Продолжает развиваться воображение, однако часто приходится констатировать снижение развития воображения в этом возрасте в сравнении со старшей группой. Это можно объяснить различными влияниями, в том числе средств массовой информации, приводящими к стереотипности детских образов. Внимание становится произвольным, в некоторых видах деятельности время произвольного сосредоточения достигает 30 минут. У детей появляется особый интерес к печатному слову, математическим отношениям. Они с удовольствием узнают буквы, овладевают звуковым анализом слова, счетом и пересчетом отдельных предметов.

К 7 годам дети в значительной степени освоили конструирование из строительного материала. Они свободно владеют обобщенными способами анализа как изображений, так и построек. Свободные постройки становятся симметричными и пропорциональными. Дети точно представляют себе последовательность, в которой будет осуществляться постройка. В этом возрасте дети уже могут освоить сложные формы сложения из листа бумаги и придумывать собственные. Усложняется конструирование из природного материала.

Художественно-эстетическое развитие

В изобразительной деятельности детей 6-7 лет рисунки приобретают более детализированный характер, обогащается их цветовая гамма. Более явными становятся различия между рисунками мальчиков и девочек. Мальчики охотно изображают технику, космос, военные действия; девочки обычно рисуют женские образы: принцесс, балерин, и т.д. Часто встречаются бытовые сюжеты: мама и дочка, комната и т.п. При правильном подходе у детей формируются художественно-творческие способности в изобразительной деятельности.

Изображение человека становится еще более детализированным и пропорциональным. Появляются пальцы на руках, глаза, рот, нос, брови, подбородок. Одежда может быть украшена различными деталями. Предметы, которые дети лепят и вырезают, имеют различную форму, цвет, строение, по-разному расположены в пространстве. Вместе с тем могут к 7-ми годам передать конкретные свойства предмета с натуры. Семилетнего ребенка характеризует активная деятельностная позиция, готовность к спонтанным решениям, любопытство, постоянные вопросы к взрослому, способность к речевому комментированию процесса и результата собственной деятельности, стойкая мотивация достижений, развитое воображение. Процесс создания продукта носит творческий поисковый характер: ребенок ищет разные способы решения одной и той же задачи. Ребенок семи лет достаточно адекватно оценивает результаты своей деятельности по сравнению с другими детьми, что приводит к становлению представлений о себе и своих возможностях.

Значительно обогащается индивидуальная интерпретация музыки. Ребенок определяет к какому жанру принадлежит прослушанное произведение. Чисто и выразительно поет, правильно передавая мелодию (ускоряя, замедляя). Дошкольник может самостоятельно придумать и показать танцевальное или ритмическое движение.

1.4. Планируемые результаты освоения воспитанниками Программы.

Специфика дошкольного детства (гибкость, пластичность развития ребенка, высокий разброс вариантов развития, его непосредственность и произвольность), а также системные особенности дошкольного образования (необязательность уровня дошкольного образования в РФ, отсутствие возможности вменения ребенку какой-либо ответственности за результат) обуславливают необходимость определения результатов освоения Программы в виде целевых ориентиров, представляющих собой возрастные характеристики возможных достижений ребенка.

Целевые ориентиры, обозначенные в ФГОС ДО, являются общими для всего образовательного пространства Российской Федерации.

Целевые ориентиры, представленные в Программе базируются на ФГОС ДО и одновременно учитывают ее отличительные особенности и приоритеты. Также как и в ФГОС ДО, целевые ориентиры в Программе представлены к началу дошкольного возраста (к 3 годам) и к завершению дошкольного образования (к 7 годам). В той части, которая совпадает с ФГОС ДО, ориентиры даются по тексту соответствующего документа.

Представленные в Программе целевые ориентиры помогут определиться, в каком направлении «вести» развитие детей, как спроектировать индивидуальный образовательный маршрут каждого ребенка.

Целевые ориентиры выступают основаниями преемственности дошкольного и начального общего образования. При соблюдении требований к условиям реализации Программы настоящие целевые ориентиры предполагают формирование у детей дошкольного возраста предпосылок учебной деятельности на этапе завершения ими дошкольного образования.

Целевые ориентиры (согласно ФГОС) не подлежат непосредственной оценке, в том числе в виде педагогической диагностики (мониторинга), и не являются основанием для их формального сравнения с реальными достижениями детей. Они не являются основой объективной оценки соответствия установленным требованиям образовательной деятельности

и подготовки детей. Освоение программы не сопровождается проведением промежуточных аттестаций и итоговой аттестации воспитанников.

При реализации Программы может производиться оценка индивидуального развития воспитанников. Оценка осуществляется воспитателем и педагогом-психологом в рамках педагогической диагностики, связанной с оценкой эффективности педагогических действий и лежащей в основе их дальнейшего планирования.

Целевые ориентиры являются ориентирами для:

- решения задач:
- формирования Программы;
- анализа профессиональной деятельности;
- взаимодействия с семьями;
- изучения характеристик образования детей в возрасте от 1 года до 8 лет;
- информирования родителей (законных представителей) и общественности относительно целей дошкольного образования

Целевые ориентиры (согласно ФГОС) не могут служить непосредственным

- основанием при решении управленческих задач, включая:
- аттестацию педагогических кадров;
- оценку качества образования;
- оценку как итогового, так и промежуточного уровня развития детей, в том числе в рамках мониторинга (в том числе в форме тестирования, с использованием методов, основанных на наблюдении, или иных методов измерения результативности детей); оценку выполнения муниципального (государственного) задания посредством их включения в показатели качества выполнения задания;
- распределение стимулирующего фонда оплаты труда работников ДОУ Результаты педагогической диагностики (мониторинга) могут использоваться исключительно для решения следующих образовательных задач:
- индивидуализации образования (в том числе поддержки ребенка, построения его образовательной траектории или профессиональной коррекции особенностей его развития);
- оптимизации работы с группой детей.

При необходимости используется психологическая диагностика развития детей (выявление и изучение индивидуально-психологических особенностей детей), которую проводят квалифицированные специалисты (педагог-психолог).

Участие ребенка в психологической диагностике допускается только с согласия его родителей (законных представителей).

Результаты психологической диагностики могут использоваться для решения задач психологического сопровождения и проведения квалифицированной коррекции развития детей.

Целевые ориентиры части, формируемой участниками образовательных отношений

Целевые ориентиры на этапе завершения реализации этнокультурной региональной составляющей:

- Обладает знаниями моделирования позиции патриота своей страны через упорядочение представлений о «Малой» и «Большой Родине»;
- Проявляет патриотические чувства, ощущает гордость за свою страну, ее достижения, имеет представление о ее географическом разнообразии, многонациональности, важнейших исторических событиях;
- Понимает значимость сохранения и передачи культурно-исторического наследия своей малой Родины от поколения к поколению;

- Синтезирует представления об особенностях национальных промыслов Татарстана через развитие ценностно – смыслового отношения к народным умельцам и предметам национального искусства;
- сформирована позиция равнодушного участника природоохранной деятельности через систематизацию представлений о флоре и фауне Татарстана;
- Развито эмоционально – ценностного отношения друг к другу в соответствии с гендерной принадлежностью.

Целевые ориентиры на этапе завершения дошкольного образования по обучению детей татарскому языку:

(Программа «Обучение русскоязычных детей татарскому языку в детском саду» З.М.Зариповой, УМК «Говорим на родном языке» Хазратовой Ф.В., Зариповой З.М.)

- ребёнок проявляет уважение к людям другой национальности, к их культурным ценностям;
- ребёнок понимает речь на татарском языке, в пределах изученных тем, задаёт вопросы на татарском языке;
- у ребёнка формируется мотивация к дальнейшему обучению татарского языка на этапе школьного обучения;
 - у ребёнка формируется желание общаться на родном языке со сверстниками и взрослыми.

Целевые ориентиры образования в раннем возрасте:

- ребенок интересуется окружающими предметами и активно действует с ними; эмоционально вовлечен в действия с игрушками и другими предметами, стремится проявлять настойчивость в достижении результата своих действий;
- использует специфические, культурно фиксированные предметные действия, знает назначение бытовых предметов (ложки, расчески, карандаша и пр.) и умеет пользоваться ими. Владеет простейшими навыками самообслуживания; стремится проявлять самостоятельность в бытовом и игровом поведении;
- владеет активной речью, включенной в общение; может обращаться с вопросами и просьбами, понимает речь взрослых; знает названия окружающих предметов и игрушек;
- стремится к общению со взрослыми и активно подражает им в движениях и действиях; появляются игры, в которых ребенок воспроизводит действия взрослого;
- проявляет интерес к сверстникам; наблюдает за их действиями и подражает им;
- проявляет интерес к стихам, песням и сказкам, рассматриванию картинки, стремится двигаться под музыку; эмоционально откликается на различные произведения культуры и искусства;
- у ребенка развита крупная моторика, он стремится осваивать различные виды движения (бег, лазанье, перешагивание и пр.).

Целевые ориентиры на этапе завершения дошкольного образования:

- ребенок овладевает основными культурными способами деятельности, проявляет инициативу и самостоятельность в разных видах деятельности - игре, общении, познавательно-исследовательской деятельности, конструировании и др.; способен выбирать себе род занятий, участников по совместной деятельности;
- ребенок обладает установкой положительного отношения к миру, к разным видам труда, другим людям и самому себе, обладает чувством собственного достоинства; активно взаимодействует со сверстниками и взрослыми, участвует в совместных играх. Способен договариваться, учитывать интересы и чувства других, сопереживать неудачам и радоваться успехам других, адекватно проявляет свои чувства, в том числе чувство веры в себя, старается разрешать конфликты;
- ребенок обладает развитым воображением, которое реализуется в разных видах деятельности, и прежде всего в игре; ребенок владеет разными формами и видами

игры, различает условную и реальную ситуации, умеет подчиняться разным правилам социальным нормам;

- ребенок достаточно хорошо владеет устной речью, может выражать свои мысли и желания, может использовать речь для выражения своих мыслей, чувств и желаний, построения речевого высказывания в ситуации общения, может выделять звуки в словах, у ребенка складываются предпосылки грамотности;
- у ребенка развита крупная и мелкая моторика; он подвижен, вынослив, владеет основными движениями, может контролировать свои движения и управлять ими;
- ребенок способен к волевым усилиям, может следовать социальным нормам поведения и правилам в разных видах деятельности, во взаимоотношениях со взрослыми и сверстниками, может соблюдать правила безопасного поведения и личной гигиены;
- ребенок проявляет любознательность, задает вопросы взрослым и сверстникам, интересуется причинно-следственными связями, пытается самостоятельно придумывать объяснения явлениям природы и поступкам людей; склонен наблюдать, экспериментировать. Обладает начальными знаниями о себе, о природном и социальном мире, в котором он живет; знаком с произведениями детской литературы,
- обладает элементарными представлениями из области живой природы, естествознания, математики, истории и т.п.; ребенок способен к принятию собственных решений, опираясь на свои знания и умения в различных видах деятельности.

2. СОДЕРЖАТЕЛЬНЫЙ РАЗДЕЛ

Общие положения.

Объем обязательной части основной образовательной программы дошкольного образования МБОУ составляет не менее 60% от ее общего объема. Объем части основной образовательной программы, формируемой участниками образовательных отношений, составляет не более 40% от ее общего объема.

В содержательном разделе представлены:

- описание модулей образовательной деятельности в соответствии с направлениями развития ребенка в пяти образовательных областях: социально-коммуникативной, познавательной, речевой, художественно-эстетической и физического развития, с учетом используемых вариативных программ дошкольного образования и методических пособий, обеспечивающих реализацию данного содержания;

- описание вариативных форм, способов, методов и средств реализации Программы с учетом возрастных и индивидуально-психологических особенностей воспитанников, специфики их образовательных потребностей, мотивов и интересов.

Описание образовательной деятельности в соответствии с направлениями развития ребенка, представленными в пяти образовательных областях.

Содержание Программы обеспечивает развитие личности, мотивации и способностей детей в различных видах деятельности и охватывает пять образовательных областей - социально-коммуникативное, познавательное, речевое, художественно-эстетическое и физическое развитие детей.

Система работы с детьми раннего возраста в дошкольном учреждении

Продуктивная деятельность в сотрудничестве со взрослыми

Физическое развитие	Социально-коммуникативное развитие	Познавательное развитие	Художественно-эстетическое развитие
<p>Развитие основных двигательных навыков:</p> <p>- Умения быстро бегать.</p> <p>- Умения ползать.</p> <p>- Умения прыгать на двух ногах.</p> <p>- Развитие координации движений и чувства равновесия.</p> <p>- Развитие функциональных возможностей позвоночника.</p>	<p>- Развитие речи как основного средства общения и социальной адаптации ребёнка.</p> <p>- Преодоление детского эгоцентризма, воспитание навыков жизни в детском коллективе.</p> <p>- Формирование игровой деятельности ребёнка раннего возраста.</p>	<p>Формирование навыков, приёмов, способов предметной деятельности как основного средства познания ребёнком окружающего мира.</p>	<p>Развитие эмоциональной сферы ребёнка, воспитание эмоционального восприятия им окружающей действительности.</p>

**Система работы с детьми раннего возраста
в дошкольном учреждении**

Задачи воспитательно-образовательной работы с детьми второго года жизни

- Продолжать укреплять здоровье ребёнка и содействовать развитию основных движений.
- Создавать условия для развития предметной деятельности, ознакомления с миром предметов и действий с ними.
- Стимулировать познавательную активность ребёнка.
- Развивать основы всех сторон речи: словаря, грамматического строя речи, связной речи, звуковой культуры речи.
- Создавать условия для развивающего взаимодействия в общении, познании и выполнении элементарных правил поведения, ощущения успешности в деятельности и развития позитивного образа «Я».
- Содействовать развитию элементарного эстетического восприятия, способности эмоционально реагировать на эстетические особенности природы, предметы ближайшего окружения, на литературные, музыкальные и изобразительные художественные образы.

Возможные достижения в общем развитии ребёнка второго года жизни

1. Ярко выражена двигательная активность, умеет ходить, садиться, вставать, ползать, однако движения ещё недостаточно скоординированы.

2. Выражена познавательная активность. Сформированы первые представления об окружающих предметах, явлениях. Происходит процесс освоения разнообразных предметных действий, в том числе орудийных (в дидактических играх и бытовых процессах), но эти действия недостаточно уверенные.
3. Сформировались первые сенсорные ориентировки в предметах: различение основных форм, цвета, величин, фактуры.
4. Увеличивается запас понимаемых слов. Развивается способность понимания предложений, несложных сюжетов. Увеличивается активный словарь. К концу года ребёнок говорит предложения из 3-4 слов. Появляются грамматические изменения, речь становится средством общения со взрослыми.
5. В сюжетных играх воспроизводит цепочку предметных действий на знакомые темы, используя игровые действия с образной игрушкой и материалом; в основном играет рядом с другими детьми.
6. Ребёнок осваивает элементарные правила взаимодействия и взаимоотношений со сверстниками; испытывает и выражает доброжелательные чувства по отношению ко взрослым и детям: улыбается, трогает одежду, заглядывает в лицо; выражает сопереживание, нежность, сочувствие, сострадание (погладить по головке, обнять).
7. Более четко оформляются потребность и интерес к взаимодействию с другими детьми и взрослыми. Остро нуждается в одобрении и похвале, у ребёнка возникают разнообразные чувства: огорчения, смущения, гордости или удовлетворения собой. На этой основе формируются представления о себе (позитивный образ «Я»).
8. Закрепляется чувство привязанности к близким, всё больше оказывает предпочтение взаимодействующим с ним взрослым и детям. В дошкольном учреждении – привязанность к воспитателю, радость по отношению к музыкальному руководителю.
9. Развивается интерес к музыке, её слушанию и элементарная музыкальная активность (в пении, движениях, играх).

ВЕДУЩИЕ ВИДЫ ДЕЯТЕЛЬНОСТИ ДЛЯ ДЕТЕЙ РАННЕГО И ДОШКОЛЬНОГО ВОЗРАСТА

ПРЕДМЕТНАЯ ДЕЯТЕЛЬНОСТЬ – ведущий вид деятельности в раннем возрасте.

Содержание предметной деятельности: передача взрослым и освоение ребенком способов употребления предметов, овладение ребенком орудийными действиями на основе действий взрослого, взятых за образец. Освоение ребенком предметной деятельности происходит во взаимодействии со взрослым

НАЛИЧИЕ ПРЕДМЕТНОГО ОКРУЖЕНИЯ – внешний мотив и стимул развития предметной деятельности:

- Выделение функции предмета и смысла действия.
- Освоение операционально - технической стороны действия.
- Обобщение предметов по функции (назначению).
- Перенос действия в новые условия.

РАЗВИТИЕ СЕНСОМОТОРНОЙ ИССЛЕДОВАТЕЛЬСКОЙ ДЕЯТЕЛЬНОСТИ:

- «Предметный фетишизм»- повышенный интерес ребенка к окружающим предметам.
- Эмоциональная окрашенность деятельности по освоению свойств предметов.
- Перенос действия в новые условия.

Зарождение процессуальной игры с предметными игровыми действиями

ИГРА – ВЕДУЩИЙ ВИД ДЕЯТЕЛЬНОСТИ детей дошкольного возраста.

Характеристика сюжетной игры

- Основа сюжетно-ролевой игры – мнимая, или воображаемая, ситуация.
- Характерная черта – самостоятельность детей.

- Через игру ребенок воплощает свой взгляды, представления.
- Дети отражают отношение к тому событию, которое они разыгрывают.

Предпосылки сюжетно-ролевой игры

- Первый этап – ознакомительная игра. Взрослый организует предметно-игровую деятельность ребенка, используя разнообразные игрушки и предметы.
- Второй этап – отобразительная игра. Действия ребенка направлены на выявление специфических свойств предмета и на достижение с его помощью эффекта.
- Третий этап – сюжетно-отобразительная игра. Дети активно отображают впечатления, полученные в повседневной жизни.

СИСТЕМА ВОСПИТАТЕЛЬНО – ОБРАЗОВАТЕЛЬНОЙ РАБОТЫ ПО ПЯТИ ОБРАЗОВАТЕЛЬНЫМ ОБЛАСТЯМ.

2.2.1. Образовательная область «Социально-коммуникативное развитие»

Цель:

Позитивная социализация детей дошкольного возраста, приобщение детей к социокультурным нормам, традициям семьи, общества и государства.

Задачи:

- 1). Усвоение норм и ценностей, принятых в обществе, включая моральные и нравственные ценности.
- 2). Развитие общения и взаимодействия ребёнка со взрослыми и сверстниками.
- 3). Становление самостоятельности, целенаправленности и саморегуляции собственных действий.
- 4). Развитие социального и эмоционального интеллекта, эмоциональной отзывчивости, сопереживания.
- 5). Формирование уважительного отношения и чувства принадлежности к своей семье и к сообществу детей и взрослых в ДООУ
- 6). Формирование позитивных установок к различным видам труда и творчества.
- 7). Формирование основ безопасного поведения в быту, социуме, природе.
- 8). Формирование готовности к совместной деятельности со сверстниками.

Направления:

- 1). Развитие игровой деятельности детей с целью освоения различных социальных ролей.
- 2). Формирование основ безопасного поведения в быту, социуме, природе.
- 3). Трудовое воспитание.
- 4). Патриотическое воспитание детей дошкольного возраста.

Игровая деятельность.

Классификация игр детей раннего и дошкольного возраста

Игры			Возрастная адресованность (годы жизни детей)						
			1	2	3	4	5	6	7
Классы	Виды	Подвиды	4						
1	2	3	4						
Игры, возникающие по инициативе ребёнка	Игры - экспериментирования	С животными и людьми					+	+	+
		С природными объектами				+	+	+	+

		Общения с людьми	+	+	+	+	+	+	+
		Со специальными игрушками для экспериментирования	+	+	+	+	+	+	+
	Сюжетные самодельные	Сюжетно - отобразительные		+	+				
		Сюжетно - ролевые				+	+	+	+
		Режиссерские				+	+	+	+
		Театрализованные					+	+	+
Игры, связанные с исходной инициативой взрослого	Обучающие игры	Автодидактические предметные	+	+	+	+	+	+	
		Сюжетно - дидактические		+	+	+	+	+	
		Подвижные		+	+	+	+	+	+
		Музыкальные		+	+	+	+	+	+
		Учебно - предметные дидактические				+	+	+	+
	Досуговые игры	Интеллектуальные					+	+	+
		Забавы		+	+	+	+	+	+
		Развлечения				+	+	+	+
		Театральные					+	+	+
		Празднично-карнавальные			+	+	+	+	+
Компьютерные						+	+	+	
Игры народные, идущие от исторических традиций этноса	Обрядовые игры	Культовые							+
		Семейные			+	+	+	+	+
		Сезонные			+	+	+	+	+
	Тренинговые игры	Интеллектуальные					+	+	+
		Сенсомоторные	+	+	+	+	+	+	+
		Адаптивные			+	+	+	+	+
	Досуговые игры	Игрища						+	+
		Тихие	+	+	+	+	+	+	+
		Забавляющие	+	+	+	+	+	+	+
		Развлекающие			+	+	+	+	+

Структурные элементы игры

Сюжет (тема) игры	Роль
Содержание	Ролевое (игровое) действие
Игровая (воображаемая, мнимая) ситуация	Ролевое (игровое) взаимодействие
Замысел	Правила

Сюжетная самодельная игра как деятельность предъявляет к ребенку ряд требований, способствующих формированию психических новообразований:

- действие в воображаемом плане способствует развитию символической функции мышления;
- наличие воображаемой ситуации способствует формированию плана представлений;
- игра направлена на воспроизведение человеческих взаимоотношений, следовательно, она способствует формированию у ребенка способности определенным образом в них ориентироваться;

- необходимость согласовывать игровые действия способствует формированию реальных взаимоотношений между играющими детьми.

Патриотическое воспитание

Цель: способствовать воспитанию гуманной, социально активной, самостоятельной, интеллектуально развитой творческой личности, обладающей чувством национальной гордости, любви к Отечеству, Республике Татарстан, родному городу, своему народу.

Задачи:

- 1). Заложить основы гражданско - патриотической позиции личности;
- 2). Освоение наиболее значимых российских культурных традиций и традиций родной республики и города;
- 3). Получение и расширение доступных знаний о стране, республике и родном городе: его истории, культуре, географии, традициях, достопримечательностях, народных промыслах, архитектуре, выдающихся земляках, природе и т.д.
- 4). Воспитание чувства гордости за односельчан;
- 5). Формирование модели поведения ребенка во взаимоотношениях с другими людьми. Для детей на этапе завершения дошкольного образования характерно:
 - проявление доброжелательного внимания к окружающим, стремление оказать помощь, поддержку другому человеку;
 - уважение к достоинству других;
 - стремление к познанию окружающей действительности;
 - решение вопросов о далёком прошлом и будущем, об устройстве мира;
 - бережное отношение к окружающей природе, результатам труда других людей, чужим и своим вещам.

Основу содержания гражданско-патриотического воспитания составляют общечеловеческие ценности. Из всего спектра общечеловеческих ценностей, имеющих особое значение для содержания и организации воспитательного процесса можно выделить следующие:

- «Человек» - абсолютная ценность, «мера всех вещей». Сегодня гуманизму возвращается его индивидуальное начало, из средства человек становится целью. Личность ребенка становится реальной ценностью.
- «Семья» - первый коллектив ребенка и естественная среда его развития, где закладываются основы будущей личности. Необходимо возрождать в людях чувства чести рода, ответственность за фамилию, перестроить взгляды на роль семьи, ее природное назначение.
- «Труд» - основа человеческого бытия, «вечное естественное условие человеческой жизни». Приобщение детей к труду всегда было важной частью воспитания. Задача педагога - воспитывать у детей уважение к людям, прославившим наш край честным трудом.
- «Культура» - богатство, накопленное человечеством в сфере духовной и материальной жизни людей, высшее проявление творческих сил и способностей человека. Воспитание должно быть культуросообразно. Задача педагога - помочь воспитанникам в овладении духовной культурой своего народа, при этом надо иметь в виду, что одна из главных особенностей русского национального характера - высокая духовность.
- «Отечество» - единственная уникальная для каждого человека Родина, данная ему судьбой, доставшаяся от его предков. Задача педагога - воспитание уважительного, бережного отношения к истории и традициям своего народа, любви к родному краю, формирование представлений о явлениях общественной жизни, т.е. воспитание патриотических чувств.
- «Земля» - общий дом человечества. Это земля людей и живой природы. Важно подвести детей к пониманию, что будущее Земли зависит от того, как к ней относятся люди. На данном этапе неocenимо экологическое воспитание, формирование интереса к общечеловеческим проблемам.

Компоненты патриотического воспитания

Содержательный (представления ребенка об окружающем мире)	Эмоционально- побудительный (эмоционально- положительные чувства ребенка к окружающему миру)	Деятельностный (отражение отношения к миру в деятельности)
<ul style="list-style-type: none"> - О культуре народа, его традициях, творчестве. - О природе родного края, страны и деятельности человека в природе. - Об истории страны, отражённой в названиях улиц, памятниках. - О символике родного города, страны, республики. 	<ul style="list-style-type: none"> - Любовь и чувство привязанности к родной семье и дому. - Интерес к жизни родного города и страны. - Гордость за достижения своей страны. - Уважение к культуре и традициям народа, к историческому прошлому. - Восхищение народным творчеством. - Любовь к родной природе, к родному языку. - Уважение к человеку-труженику и желание принимать посильное участие в труде. 	<ul style="list-style-type: none"> - Труд - Игра - Продуктивная деятельность - Музыкальная деятельность - Познавательная деятельность

Воспитание чувства патриотизма у дошкольника – процесс сложный и длительный, требующий от педагога большой личной убеждённости и вдохновения. Эта весьма кропотливая работа должна вестись систематически, планомерно во всех группах, в разных видах деятельности и по разным направлениям: воспитание любви к близким, к детскому саду, к родному городу, к своей республике

Примерное содержание образовательной деятельности по ознакомлению воспитанников с Малой Родиной (корректировка в течение учебного года в соответствии с основной годовой задачей)

№	Тема	Средняя подгруппа	Старшая подгруппа	Подготовительная подгруппа
1	Я, моя семья	Понятия «семья». Члены семьи. Место ребенка в семье (сын, дочь, брат, сестра, внук, внучка).	Понятия «семья», «родной дом». Семья - группа живущих вместе родственников.	Различные уклады семейного быта. Семейные традиции. Понятие «предки».
		Семейные обязанности.	Значение семьи для человека. Объяснение смысла пословиц: «Дома и стены помогают», «Мой дом -	Несколько поколений составляют «род». Родословная. Генеалогическое древо.

			моя крепость»	
2	Родной город,	Город, в котором я живу. Улица, на которой я живу. Улица, на которой находится детский сад. Некоторые достопримечательности города. Современные и старинные постройки.	Понятия «Родина», «малая родина». Путешествие в прошлое родного края. Исторические памятники родного города. Крестьянские и городские постройки. Храмы. Символика Нулатского района.	Культурно - историческое наследие родного города. Особенности городской и сельской местности. Каменное и деревянное зодчество. Главная улица города. Архитектура и функциональные особенности отдельных зданий. Города, районы, реки Нурлатского района, их современное и древнее название
3	Природа родного края	Растения сада, огорода, цветника, характерные для Нурлатского района. Домашние и дикие животные, среда их обитания.	Растительный и животный мир Нурлатского района. Красная книга района. Охрана природы. Зеленая аптека (лекарственные растения). Особенности ландшафта Нурлатского района.	
4	Быт, традиции	Знакомство с русской (татарской) избой и домашней утварью. Загадки о предметах быта. Знакомство с традиционными народными праздниками.	Функциональное предназначение предметов русского (татарского) быта. Сочетание сезонного труда и развлечений - нравственная норма народной жизни. Традиционные народные праздники.	Народный календарь. Традиционные обрядные праздники, особенности их празднования в области, традиционные праздничные блюда.
5	Русский (татарский) народный костюм	Знакомство с народным костюмом. Материал, из которого изготовлен костюм. Детали костюма.	Знакомство с историей костюма. Орнамент и его предназначение. Одежда наших предков.	Особенности народного костюма. Женский и мужской костюмы. Современный костюм.
6	Народная игрушка	Народная игрушка. Разновидность.	Приёмы изготовления и используемые материалы.	Истории возникновения игрушек до наших дней.

7	Народные игры	Русские (татарские) народные игры.	Народные обрядовые игры. Знакомство с разными видами жеребьевок (выбором ведущего игры). Разучивание считалок, слов к играм.	Старинные и современные народные игры, традиционные в республике.
8	Земляки, прославившие наш город	Понятие «земляки». Писатели, поэты и художники. Жители села, района - герои Великой отечественной войны. Наши современники - земляки, прославившие наш город.		

Формирование основ безопасности жизнедеятельности

Цели:

- 1). Формирование основ безопасности собственной жизнедеятельности.
- 2). Формирование предпосылок экологического сознания (безопасности окружающего мира).

Задачи:

- 1). формирование представлений об опасных для человека и окружающего мира природы ситуациях и способах поведения в них;
- 2).приобщение к правилам безопасного для человека и окружающего мира природы поведения;
- 3).передачу детям знаний о правилах безопасности дорожного движения в качестве пешехода и пассажира транспортного средства;
- 4).формирование осторожного и осмотрительного отношения к потенциально опасным для человека и окружающего мира природы ситуациям.

Основные направления работы по ОБЖ

- Усвоение дошкольниками первоначальных знаний о правилах безопасного поведения;
- Формирование у детей качественно новых двигательных навыков и бдительного восприятия окружающей обстановки;
- Развитие у детей способности к предвидению возможной опасности в конкретной меняющейся ситуации и построению адекватного безопасного поведения.

Основные принципы работы по воспитанию у детей навыков безопасного поведения

- Важно не механическое заучивание детьми правил безопасного поведения, а воспитание у них навыков безопасного поведения в окружающей его обстановке.
- Воспитатели и родители не должны ограничиваться словами и показом картинок (хотя это тоже важно). С детьми надо рассматривать и анализировать различные жизненные ситуации, если возможно, проигрывать их в реальной обстановке.
- Занятия проводить не только по графику или плану, а использовать каждую возможность (ежедневно), в процессе игр, прогулок и т.д., чтобы помочь детям полностью усвоить правила, обращать внимание детей на ту или иную сторону правил.
- Развивать качества ребенка: его координацию, внимание, наблюдательность, реакцию т.д. Эти качества очень нужны и для безопасного поведения

Примерное содержание работы

1).Ребенок и другие люди:

- О несовпадении приятной внешности и добрых намерений.
- Опасные ситуации контактов с незнакомыми людьми.

- Ситуации насильственного поведения со стороны незнакомого взрослого.
- Ребенок и другие дети, в том числе подросток.
- Если «чужой» приходит в дом.
- Ребенок как объект сексуального насилия.

2). Ребенок и природа:

- В природе все взаимосвязано.
- Загрязнение окружающей среды.
- Ухудшение экологической ситуации.
- Бережное отношение к живой природе.
- Ядовитые растения.
- Контакты с животными.
- Восстановление окружающей среды.

3). Ребенок дома:

- Прямые запреты и умение правильно обращаться с некоторыми предметами.
- Открытое окно, балкон как источник опасности.
- Экстремальные ситуации в быту.

4). Ребенок и улица:

- Устройство проезжей части.
- Дорожные знаки для водителей и пешеходов.
- Правила езды на велосипеде.
- О работе ГИБДД.

5). Регулировщик.

- Правила поведения в транспорте.
- Если ребенок потерялся на улице.

Развитие в трудовой деятельности .

Цель: формирование положительного отношения к труду.

Задачи:

- 1). Воспитание в детях уважительного отношения к труженнику и результатам его труда, желания подражать ему в своей деятельности, проявлять нравственные качества. (Решение этой задачи должно привести к развитию осознания важности труда для общества).
- 2). Обучение детей трудовым умениям, навыкам организации и планирования своего труда, осуществлению самоконтроля и самооценки. (Решение этой задачи должно привести к формированию интереса к овладению новыми навыками, ощущению радости от своих умений, самостоятельности).
- 3). Воспитание нравственно-волевых качеств (настойчивости, целеустремленности, ответственности за результат своей деятельности), привычки к трудовому усилию. (Это должно привести к формированию у детей готовности к труду, развитию самостоятельности).
- 4). Совместный труд.

Особенности структуры и формы детской трудовой деятельности

- 1). Воспитание нравственных мотивов деятельности, побуждающих включаться в труд при необходимости. (Действие этих мотивов должно вызывать у ребенка активное стремление к получению качественного результата, ощущению радости от собственного труда).
- 2). Воспитание гуманного отношения к окружающим: умения и желания включаться в совместный труд со сверстниками, проявлять доброжелательность, активность и инициативу, стремление к качественному выполнению общего дела, осознания себя как члена детского общества.

Компоненты трудовой деятельности.

- 1). Планирование и контроль (умение ставить перед собой цель возникает у детей в среднем дошкольном возрасте).
- 2). Оценка достигнутого результата с точки зрения его важности для самого ребенка и для всей группы.
- 3). Мотивы, побуждающие детей к труду:
 - интерес к процессу действий;
 - интерес к будущему результату;
 - интерес к овладению новыми навыками;
 - соучастие в труде совместно с взрослыми;
 - осознание своих обязанностей;
 - осознание смысла, общественной важности труда. Чем выше уровень развития трудовой деятельности, тем выше ее воспитательный потенциал.

Своеобразие трудовой деятельности детей:

- 1). «Субъективная значимость труда», то есть оценка результата не с точки зрения выполненного объема работы, а с учетом проявления заботливости, настойчивости, затраченных трудовых или волевых усилий.
- 2). Связь с игрой, которая проявляется:
 - в манипулятивных действиях детей, исполняющих роли взрослых;
 - в продуктивных действиях, составляющих сюжет игры;
 - во включении игровых действий в трудовой процесс;
 - в ролевом поведении ребенка, создающего образ труженика.

Виды труда:

- 1). Самообслуживание.
- 2). Хозяйственно-бытовой труд.
- 3). Труд в природе.
- 4). Ручной труд.
- 5). Ознакомление с трудом взрослых.

Формы организации трудовой деятельности:

- 1). Поручения:
 - простые и сложные;
 - эпизодические и длительные;
 - коллективные.
- 2). Дежурства.
- 3). Коллективный труд.

Типы организации труда детей

- 1). Индивидуальный труд.
- 2). Труд рядом.
- 3). Общий труд.

Условное обозначение	Особенности структуры	Наличие совместных действий в зависимости от участников
Индивидуальный труд Труд рядом	Ребенок действует сам, выполняя все задания в индивидуальном темпе	Не испытывает никакой зависимости от других детей
Труд общий	Участников объединяет общее задание и общий результат	Возникает необходимость согласований при распределении задания, при обобщении результатов

Труд совместный	Наличие тесной зависимости от партнеров, темпа и качества их деятельности	Каждый участник является контролером деятельности предыдущего участника
-----------------	---	---

Методы и приемы трудового воспитания детей

I группа методов: формирование нравственных представлений, суждений, оценок.

- 1). Решение маленьких логических задач, загадок.
- 2). Приучение к размышлению, логические беседы.
- 3). Беседы на этические темы.
- 4). Чтение художественной литературы.
- 5). Рассматривание иллюстраций.
- 6). Рассказывание и обсуждение картин, иллюстраций.
- 7). Просмотр телепередач, диафильмов, видеофильмов.
- 8). Задачи на решение коммуникативных ситуаций.
- 9). Придумывание сказок.

II группа методов: создание у детей практического опыта трудовой деятельности.

- 1) Приучение к положительным формам общественного поведения.
- 2) Показ действий.
- 3) Пример взрослого и детей.
- 4). Целенаправленное наблюдение.
- 5). Организация интересной деятельности (общественно-полезный труд).
- 6). Разыгрывание коммуникативных ситуаций.
- 7). Создание контрольных педагогических ситуаций.

Формы работы с детьми по образовательной области «Социально-коммуникативное развитие»

Содержание	Возраст	Совместная деятельность	Режимные моменты	Самостоятельная деятельность
1. Развитие игровой деятельности * Сюжетно-ролевые игры	3-7 лет вторая младшая	Занятия, экскурсии, наблюдения, чтение	В соответствии с режимом дня	Игры-экспериментирование Сюжетные самостоятельные
* Подвижные игры * Театрализованные игры * Дидактические игры	средняя, старшая и подг. к школе группы	художественной литературы, видеоинформация, досуги, праздники, обучающие игры, досуговые игры,		игры (с собственными знаниями детей на основе их опыта). Вне игровые формы: самостоятельность дошкольников; изобразительная дея-
		народные игры. Самостоятельные сюжетно-ролевые игры,		тельность; труд в природе; экспериментирование

		дидактические игры, досуговые игры с участием воспитателей		конструирование; бытовая деятельность; наблюдение
2 . Приобщение к элементарным общепринятым нормам и правилам	3-5 лет вторая младшая и средняя	Беседы, обучение, чтение худ. литературы, дидактические игры, игровые	Индивидуальная работа во время утреннего приема (беседы, показ); Культурно-	Игровая деятельность, дидактические игры, сюжетно ролевые игры, самообслуживание
взаимоотношения со сверстниками и взрослыми	группы	занятия, сюжетно ролевые игры, игровая деятельность (игры в парах, совместные	гигиенические процедуры (объяснение, напоминание); Игровая деятельность во время прогулки (объяснение, напоминание)	
	5-7 лет старшая и подг. к школе группы	Беседы- занятия, чтение худ. литературы, проблемные ситуации, поисково – творческие задания, экскурсии, праздники, просмотр видеофильмов, театрализованные постановки, решение задач	Индивидуальная работа во время утреннего приема Культурно-гигиенические процедуры (напоминание); Игровая деятельность во время прогулки (напоминание); дежурство; тематические досуги. Минутка вежливост	Игровая деятельность (игры в парах, совместные игры с несколькими партнерами, хороводные игры, игры с правилами), дидактические игры, сюжетно-ролевые игры, дежурство, самообслуживание, подвижные, театрализованные игры, продуктивная деятельность
3. Формирование гендерной, семейной и гражданской принадлежности * образ Я * семья * детский сад * родная страна * наша армия (со ст. гр.)	3-5 лет вторая младшая и средняя группы	Игровые упражнения, познавательные беседы, дидактические игры, праздники, музыкальные досуги, развлечения, чтение рассказа, экскурсия	Прогулка Самостоятельная деятельность Тематические досуги Труд (в природе, дежурство)	Сюжетно-ролевая игра, дидактическая игра, настольно-печатные игры

*наша планет (подг.гр)	5-7 лет старшая и подг. к школе группы	Викторины, КВН, познавательные досуги, тематические досуги, чтение рассказ	Тематические досуги Создание коллекций Проектная деятельность Исследовательская деятельность	Сюжетно-ролевая игра, дидактическая игра, настольно-печатные игры, продуктивная деятельность, дежурство
4. Формирование патриотических чувств	5-7 лет старшая и подг. к школе группы	Познавательные беседы, развлечения, моделирование, настольные игры, чтение, творческие задания, видеофильмы	Игра Наблюдение Упражнение	Рассматривание иллюстраций, дидактическая игра, изобразительная деятельность
5. Формирование чувства принадлежности к мировому сообществу	5-7 лет старшая и подг. к школе группы	Познавательные викторины, КВН, конструирование, моделирование, чтение	Объяснение Напоминание Наблюдение	Рассматривание иллюстраций, продуктивная деятельность, театрализация
6. Формирование основ собственной безопасности *ребенок и другие люди *ребенок и природа *ребенок дома *ребенок и улица	3-7 лет	Беседы, обучение, Чтение Объяснение, напоминание Упражнения, Рассказ Продуктивная Деятельность Рассматривание иллюстраций Рассказы, чтение	Дидактические и настольно-печатные игры; Сюжетно-ролевые игры Минутка безопасности Показ, объяснение, бучение, напоминание	Рассматривание иллюстраций Дидактическая игра Продуктивная деятельность Для самостоятельной игровой деятельности - разметка дороги вокруг детского сада, Творческие задания, Рассматривание
		Целевые прогулки		Иллюстраций, Дидактическая игра, Продуктивная деятельность
7. Развитие трудовой деятельности				
7.1. Самообслуживание	3-4 года вторая младшая группа	Напоминание, беседы, потешки Разыгрывание игровых ситуаций	Показ, объяснение, обучение, наблюдение. Напоминание	Дидактическая игра Просмотр видеофильмов
			Создание ситуаций,	

			побуждающих детей к проявлению навыков самообслуживания	
	4-5 лет средняя группа	Упражнение, беседа, объяснение, поручение Чтение и рассматривание книг познавательного характера о труде взрослых, досуг	Показ, объяснение, обучение, напоминание Создание ситуаций побуждающих детей к оказанию помощи сверстнику и взрослому.	Рассказ, потешки, Напоминание Просмотр видеофильмов, Дидактические игры
	5-7 лет старшая и подг. к школе группы	Чтение художественной литературы Поручения, игровые ситуации, Досуг	Объяснение, обучение, напоминание Дидактические и развивающие игры	Дидактические игры, рассматривание иллюстраций, сюжетно-ролевые игры
7.2. Хозяйственно-бытовой труд	3-4 года вторая младшая группа	Обучение, наблюдение поручения, рассматривание иллюстраций. Чтение художественной литературы, просмотр видеофильмов,	Обучение, показ, объяснение, Наблюдение. Создание ситуаций, побуждающих детей к проявлению навыков самостоятельных трудовых действий	Продуктивная деятельность, поручения, совместный труд детей
	4-5 лет средняя группа	Обучение, поручения, совместный труд, дидактические игры, продуктивная деятельность Чтение художественной литературы, просмотр видеофильмов	Обучение, показ, объяснение напоминание Дидактические и развивающие игры. Создание ситуаций, побуждающих детей к закреплению желания бережного	Творческие задания, дежурство, задания, поручения совместный труд детей

			отношения к своему труду и труду других людей	
	5-7 лет старшая и подг. к школе группы	Обучение, коллективный труд, поручения, дидактические игры, продуктивная деятельность, экскурсии	Обучение, показ, объяснение Трудовые поручения, участие в совместной со взрослым в уборке игровых уголков, участие в ремонте атрибутов для игр детей и книг. Уборка постели после сна, Сервировка стола, Самостоятельно раскладывать подготовленные воспитателем материалы для занятий, убирать их	Творческие задания, дежурство, задания, поручения
7.3. Труд в природе	3-4 года вторая младшая группа	Обучение, совместный труд детей и взрослых, беседы, чтение художественной литературы	Показ, объяснение, обучение наблюдение Дидактические и развивающие игры. Создание ситуаций, побуждающих детей к проявлению заботливого отношения к природе. Наблюдение, как	Продуктивная деятельность, тематические досуги

			<p>взрослый ухаживает за растениями и животными. Наблюдение за изменениями, произошедшими со знакомыми растениями и животными</p>	
	4-5 лет средняя группа	<p>Обучение, совместный труд детей и взрослых, беседы, чтение художественной литературы, дидактическая игра Просмотр видеофильмов</p>	<p>Показ, объяснение, обучение напоминания Дидактические и развивающие игры. Трудовые поручения, участие в совместной работе со взрослым в</p>	<p>Продуктивная деятельность, ведение календаря природы совместно с воспитателем, тематические досуги</p>
			<p>уходе за растениями и животными, уголка природы Выращивание зелени для корма птиц в зимнее время. Подкормка птиц . Работа на огороде и цветнике</p>	
	5-7 лет старшая и подг. к школе группы	<p>Обучение, совместный труд детей и взрослых, беседы, чтение художественной литературы, дидактическая игра Просмотр видеофильмов целевые прогулки</p>	<p>Показ объяснение, обучение напоминания Дежурство в уголке природы. Дидактические и развивающие игры. Трудовые поручения, участие в совместной работе</p>	<p>Продуктивная деятельность, ведение календаря природы, тематические досуги</p>

			со взрослым в уходе за растениями и животными, уголка природы	
7.4. Ручной труд	5-7 лет старшая и подг. к школе группы	Совместная деятельность детей и взрослых, продуктивная деятельность	Показ объяснение, обучение, напоминание Дидактические и развивающие игры. Трудовые поручения, Участие со взрослым по ремонту атрибутов для игр детей, подклейке книг, Изготовление пособий для занятий,	Продуктивная деятельность
			самостоятельное планирование трудовой деятельности Работа с природным материалом, бумагой, тканью. игры и игрушки своими руками	
7.7. Формирование первичных представлений	3-5 лет вторая младшая	Наблюдение , целевые прогулки , рассказывание,	Дидактические игры, Сюжетно-ролевые	Сюжетно-ролевые игры, обыгрывание,
трудо взрослых	и средняя группы	чтение. Рассматривание иллюстраций	игры, чтение, закрепление	дидактические игры. Практическая деятельность
	5-7 лет старшая и подг. к школе группы	Экскурсии, наблюдения, рассказы, обучение, чтение, рассматривание иллюстраций, просмотр видео	Дидактические игры, обучение, чтение, практическая деятельность, встречи с людьми интересных профессий,	Дидактические игры, сюжетно-ролевые игры

	создание альбомов
Образовательная область	Формы взаимодействия с семьями воспитанников
Социально-коммуникативное развитие	<p>1. Привлечение родителей к участию в детском празднике (разработка идей, подготовка атрибутов, ролевое участие).</p> <p>2. Анкетирование, тестирование родителей, выпуск газеты, подбор специальной литературы с целью обеспечения обратной связи с семьёй.</p> <p>3. Проведение тренингов с родителями: способы решения нестандартных ситуаций с целью повышения компетенции в вопросах воспитания.</p> <p>4. Распространение инновационных подходов к воспитанию детей через рекомендованную психолого-педагогическую литературу, периодические издания.</p> <p>5. Привлечение родителей к совместным мероприятиям по благоустройству и созданию условий в группе и на участке.</p> <p>6. Организация совместных с родителями прогулок и экскурсий по городу и его окрестностям, создание тематических альбомов.</p> <p>7. Изучение и анализ детско-родительских отношений с целью оказания помощи детям.</p> <p>8. Разработка индивидуальных программ взаимодействия с родителями по созданию предметной среды для развития ребёнка.</p> <p>9. Беседы с детьми с целью формирования уверенности в том, что их любят и о них заботятся в семье.</p> <p>10. Выработка единой системы гуманистических требований в ДОУ и семье.</p> <p>11. Повышение правовой культуры родителей.</p> <p>12. Консультативные часы для родителей по вопросам предупреждения использования методов, унижающих достоинство ребёнка.</p> <p>13. Создание фотовыставок, фотоальбомов «Я и моя семья», «Моя родословная», «Мои любимые дела», «Моё настроение».</p> <p>14. Аудио- и видеозаписи высказываний детей по отдельным проблемам с дальнейшим прослушиванием и обсуждением проблемы с родителями. (За что любишь свой дом? Кто в твоём доме самый главный? Кто самый добрый? За что ты себя любишь? И др.)</p>

ЧАСТЬ ПРОГРАММЫ, ФОРМИРУЕМАЯ УЧАСТНИКАМИ ОБРАЗОВАТЕЛЬНЫХ ОТНОШЕНИЙ.

2.2.1. Образовательная область «Социально-коммуникативное развитие»

Содержание образовательной области «Социально-коммуникативное развитие» направлено на достижение целей освоения первоначальных представлений социального характера, включения детей в систему социальных отношений, формирования положительного отношения к труду через решение следующих образовательных задач:

3-4 года

- Создавать условия для доверительного общения на родном языке. Поддерживать потребность в общении со взрослым как источником разнообразной информации об окружающем мире, событиях в родном городе, республике.
- Воспитывать начала культурного общения (приветливо здороваться и прощаться в зависимости от национальной принадлежности собеседника, доброжелательно обращаться с просьбой, предложением, благодарить за помощь, угощение, называть сверстника по имени, выражать отказ, несогласие в приемлемой форме, не обижая другого).
- Приобщать детей к празднованию основных знаменательных дат республики. Воспитывать чувство сопричастности к жизни детского сада, республики, страны.
- Развивать умения выполнять игровые действия в упражнениях типа «Готовим чак-чак» и др., играть на темы из окружающей жизни и по мотивам татарских литературных произведений, мультфильмов с двумя-тремя детьми, к которым ребенок испытывает симпатию.
- Создавать условия для возникновения и развития сюжетно-ролевых игр, отражающих быт татарского и русского народов, обогащая жизненный опыт, предметно-игровую среду, игровую культуру детей. Содействовать желанию детей самостоятельно подбирать национальные игрушки, предметы ряженья (национальный костюм, ювелирные украшения, ичиги и др.), предметы-заместители.
- Побуждать интерес к театрализованной игре путем первого опыта общения с персонажем (кукла Алсу показывает концерт), расширения контактов со взрослым (бабушка приглашает на деревенский двор).
- Организовывать досуговые игры (народные, в том числе игры-забавы), проводимые преимущественно с народными игрушками, персонажами кукольного театра, музыкальными игрушками (курай, гармонь и др.).
- Формировать некоторые представления детей о трудовой деятельности посредством малых фольклорных жанров. Сопровождать самообслуживание и трудовые операции ребенка татарскими народными пословицами.

4-5 лет.

- Одобрять инициативу общения на родном языке, вежливо откликаться на предложения общения со стороны других людей, устанавливать вербальные и невербальные контакты со взрослыми и детьми в различных видах деятельности. Поддерживать беседы об окружающем мире, событиях в родном городе, республике.
- Формировать культуру общения (приветливо здороваться и прощаться в зависимости от национальной принадлежности собеседника, доброжелательно обращаться с просьбой, предложением, благодарить за оказанную услугу, помощь, угощение).
- Приобщать детей к празднованию основных знаменательных дат республики, страны. Воспитывать чувство сопричастности к жизни дошкольного учреждения, республики, страны.

- Побуждать включаться в совместные со взрослыми и сверстниками (с тремя-четырьмя детьми) игры, предлагать несложные сюжеты для игр на темы из окружающей жизни, быта народов, по мотивам литературных произведений татарских писателей и поэтов, мультфильмов.
- В театрализованных и режиссерских играх разыгрывать ситуации по несложным сюжетам (из мультфильмов по мотивам татарских народных сказок), используя кукол в национальной одежде, образные игрушки, бибабо, игрушки-самоделки и некоторые средства выразительности – жесты, мимику, интонацию.
- Формировать представления о семье и своей принадлежности к ее членам, об обязанностях всех членов семьи и самого ребенка, об их увлечениях, отдыхе; о значимости и красоте обычаев, праздников, семейных традиций. Воспитывать бережное отношение к семейным реликвиям.
- Формировать представления о трудовой деятельности посредством татарских народных сказок («Четыре друга», «Гороховое войско» и др.). Сопровождать трудовые операции ребенка стихотворными строчками татарских писателей (Д. Тарджеманов «Верхом на палочке», Ш. Маннур «Воркуют голуби» и др.).

5-6 лет.

- Развивать умение общаться на родном языке с детьми (младшими, старше себя, ровесниками, мальчиками, девочками), с новеньким в группе детского сада и др.
- Создавать условия для эмоционально насыщенного содержательного общения на родном языке взрослого с ребенком и детей между собой в разных видах детской деятельности.
- Обучать элементарным правилам этикета, задавать этически ценные образцы общения, побуждать использовать в речи татарский народный фольклор (пословицы, поговорки, потешки и др.).
- Создавать условия для формирования нравственной основы первоначальных чувств патриотизма как общечеловеческой ценности (любви к своей семье, детскому саду, родному краю, стране, окружающим).
- Развивать чувство гордости за собственные успехи и достижения, успехи и достижения родителей, близких людей, друзей, спортсменов Олимпийских игр, артистов на международных конкурсах.
- Поощрять расширение выбора тем для сюжетно-ролевых игр; способствовать развитию сюжета на основе знаний, полученных при восприятии окружающего, из литературных произведений татарских писателей и поэтов, телевизионных передач, экскурсий по городу, выставок, походов.
- Поддерживать индивидуальную и совместную режиссерскую игру, в которой дети в условной форме используют национальные игрушки, игрушки-самоделки, отображают события из жизни, сюжеты из сказок народов Поволжья, мультфильмы и т.д.
- Развивать артистические способности детей, вовлекать их в сценическое искусство: игры в концерт, пение татарских песен, исполнение танцев народов Поволжья, показ сенок из спектакля. Предоставлять возможность выступать перед сверстниками, родителями и гостями.
- Продолжить формирование представления детей о трудовой деятельности посредством татарских народных сказок («Ремесло выручит», «Три дочери» «Падчерица» и др.). Обращать внимание детей на сказочных героев, которые трудятся. Сопровождать трудовые операции ребенка строчками из стихотворений Г. Тукая («Забавный ученик», «Киска-озорница» и др.).

6-7 лет.

- Способствовать воспитанию чувства патриотизма, осознанию себя как гражданина родного города, республики, страны, уважительно и с гордостью относящегося к символике города, республики, страны (флагу, гербу, гимну).

- Воспитывать положительное отношение к окружающим, терпимость (толерантность) к детям и взрослым (независимо от их социального происхождения, расовой принадлежности, языка, вероисповедания, пола и возраста), уважение к чувствам, мнениям, желаниям, взглядам других людей, развивать умение аргументировать несогласие, убеждать и т. д. Объяснять значение позитивного общения, сотрудничества с людьми разных стран и этносов.
- Поощрять инициативу в общении на родном языке, расширять круг общения ребенка, формировать способы контактов с учителями школы, ветеранами войны, гостями, готовность разговаривать в доброжелательной форме, поддерживать тему разговора, отзываться на просьбу, предложение.
- Способствовать творческому использованию в сюжетно-ролевых и режиссерских играх представлений об окружающей жизни, о литературных произведениях народов Поволжья, художественных и мультипликационных фильмах.
- Поощрять самостоятельный выбор сказок народов Поволжья, стихотворений, песен, народных танцев для постановки; готовить необходимые атрибуты и декорации для будущего спектакля; распределять между собой обязанности и роли. Использовать в театрализованной деятельности разные виды театра (бибабо, пальчиковый, театр кукол, картинок и др.). Развивать интерес к сценическому искусству.
- Обогащать игровой опыт играми народов Поволжья.
- Продолжить формирование представлений о трудовой деятельности посредством татарских народных сказок («С ремеслом не пропадешь, без ремесла не проживешь», «Добрый совет», «Золотые песчинки» и др.). Познакомить детей с татарским народным юмором о труде («Два лентяя», «Ответ иголки» и др.).

2.2.2. Образовательная область «Познавательное развитие»

Система работы по реализации образовательной области «Познавательное развитие» построена на основании психологической теории познавательного развития А.Н.Леонтьева «Деятельность. Сознание. Личность». В соответствии с задачами, определёнными ФГОС дошкольного образования, реализация воспитательно-образовательной работы по познавательному развитию детей осуществляется по направлениям «Формирование элементарных математических представлений», «Ребёнок и мир природы», «Ребёнок и мир людей».

Цель: развитие познавательных интересов и познавательных способностей детей, которые можно подразделить на сенсорные, интеллектуально-познавательные и интеллектуально-творческие.

Задачи:

- 1). Развитие интересов детей, любознательности и познавательной мотивации.
- 2). Формирование познавательных действий, становление сознания.
- 3). Развитие воображения и творческой активности.
- 4). Формирование первичных представлений о себе, других людях, объектах окружающего мира, о свойствах и отношениях объектов окружающего мира (форме, цвете, размере, материале, звучании, ритме, темпе, количестве, числе, части и целом, пространстве и времени, движении и покое, причинах и следствиях и др.).
- 5). Формирование первичных представлений о малой родине и Отечестве, представлений о социокультурных ценностях народа, об отечественных традициях и праздниках.
- 6). Формирование первичных представлений о планете Земля как общем доме людей, об особенностях её природы, многообразии стран и народов.

Экспериментирование как методическая система познавательного развития дошкольников

Виды экспериментирования:

Наблюдения - целенаправленный процесс, в результате которого ребенок сам должен получить знания

Опыты:

- Кратковременные и долгосрочные.
- Демонстрационные (показ воспитателя) и лабораторные (дети вместе с воспитателем, с его помощью).
- Опыт – доказательство и опыт – исследование.

Поисковая деятельность как нахождение способа действия.

Познавательное развитие старших дошкольников осуществляется с использованием парциальной программы С.Н. Николаевой «Юный эколог»

Познавательное развитие дошкольников – это:

- Развитие мышления памяти и внимания: – Различные вида деятельности.
- Вопросы детей.
- Образовательная деятельность по развитию логики.
- Развивающие игры.
- Развитие любознательности:
- Развитие познавательной мотивации.
- Развитие воображения и творческой активности.
- Формирование специальных способов ориентации:
- Экспериментирование с природным материалом.
- Использование схем, символов, знаков.

Содержание психолого-педагогической работы «Формирование элементарных математических представлений»

3-4 года.

Количество.

- Развивать умение видеть общий признак предметов группы (все мячи - круглые, эти - все красные, эти - все большие и т. д.).
- Учить составлять группы из однородных предметов и выделять из них отдельные предметы; различать понятия «много», «один», «по одному», «ни одного»; находить один и несколько одинаковых предметов в окружающей обстановке; понимать вопрос «Сколько?»; при ответе пользоваться словами «много», «один», «ни одного».
- Сравнить две равные (неравные) группы предметов на основе взаимного сопоставления элементов (предметов). Познакомить с приемами последовательного наложения и приложения предметов одной группы к предметам другой; учить понимать вопросы: «Поровну ли?», «Чего больше (меньше)?»; отвечать на вопросы, пользуясь предложениями типа: «Я на каждый кружок положил грибок. Кружков больше, а грибов меньше» или «Кружков столько же, сколько грибов».
- Учить устанавливать равенство между неравными по количеству группами предметов путем добавления одного предмета или предметов к меньшей по количеству группе или убавления одного предмета из большей группы.

Величина.

- Сравнить предметы контрастных и одинаковых размеров; при сравнении предметов соизмерять один предмет с другим по заданному признаку величины (длине, ширине, высоте, величине в целом), пользуясь приемами наложения и приложения; обозначать результат сравнения словами (длинный — короткий, одинаковые (равные) по длине, широкий — узкий, одинаковые (равные) по ширине, высокий — низкий, одинаковые (равные) по высоте, большой — маленький, одинаковые (равные) по величине).

Форма.

- Познакомить детей с геометрическими фигурами: кругом, квадратом, треугольником.
- Учить обследовать форму этих фигур, используя зрение и осязание.

Ориентировка в пространстве.

- Развивать умение ориентироваться в расположении частей своего тела и в соответствии ними различать пространственные направления от себя: вверх — вниз, впереди — сзади (позади), справа — слева. Различать правую и левую руки.

Ориентировка во времени.

- Учить ориентироваться в контрастных частях суток: день-ночь, утро - вечер.

4 - 5 лет

Количество и счет.

- Дать детям представление о том, что множество («много») может состоять из разных по качеству элементов: предметов разного цвета, размера, формы; учить сравнивать части множества, определяя их равенство или неравенство на основе составления пар предметов (не прибегая к счету). Вводить в речь детей выражения: «Здесь много кружков, одни - красного цвета, а другие - синего; красных кружков больше, чем синих, а синих меньше, чем красных» или «красных и синих кружков поровну». Учить считать до 5 (на основе наглядности), пользуясь правильными приемами счета: называть числительные по порядку; соотносить каждое числительное только с одним предметом пересчитываемой группы; относить последнее числительное ко всем пересчитанным предметам, например: «Один, два, три — всего три кружка». Сравнить две группы предметов, именуемые числами 1–2, 2–2, 2–3, 3–3, 3–4, 4–4, 4–5, 5–5.
- Формировать представления о порядковом счете, учить правильно пользоваться количественными и порядковыми числительными, отвечать на вопросы «Сколько?», «Который по счету?», «На каком месте?».
- Формировать представление о равенстве и неравенстве групп на основе счета: «Здесь один, два зайчика, а здесь одна, две, три елочки. Елочек больше, чем зайчиков; 3 больше, чем 2, а 2 меньше, чем 3». Учить уравнивать неравные группы двумя способами, добавляя к меньшей группе один (недостающий) предмет или убирая из большей группы один (лишний) предмет («К 2 зайчикам добавили 1 зайчика, стало 3 зайчика и елочек тоже 3. Елочек и зайчиков поровну — 3 и 3» или: «Елочек больше (3), а зайчиков меньше (2). Убрали 1 елочку, их стало тоже 2. Елочек и зайчиков стало поровну: 2 и 2»).
- Отсчитывать предметы из большего количества; выкладывать, приносить определенное количество предметов в соответствии с образцом или заданным числом в пределах 5 (отсчитай 4 петушка, принеси 3 зайчика). На основе счета устанавливать равенство (неравенство) групп предметов в ситуациях, когда предметы в группах расположены на разном расстоянии друг от друга, когда они отличаются по размерам, по форма расположения в пространстве.

Величина.

- Совершенствовать умение сравнивать два предмета по величине (длине, ширине, высоте), а также учить сравнивать два предмета по толщине путем непосредственного наложения или приложения их друг к другу; отражать результаты сравнения в речи, используя прилагательные (длиннее — короче, шире — уже, выше — ниже, толще — тоньше или равные (одинаковые) по длине, ширине, высоте, толщине).
- Учить сравнивать предметы по двум признакам величины (красная лента длиннее и шире зеленой, желтый шарфик короче и уже синего).
- Устанавливать размерные отношения между 3–5 предметами разной длины (ширины, высоты), толщины, располагать их в определенной последовательности — в порядке убывания или нарастания величины. Вводить в активную речь детей понятия,

обозначающие размерные отношения предметов (эта (красная) башенка — самая высокая, эта (оранжевая) — пониже, эта (розовая) — еще ниже, а эта (желтая) — самая низкая» и т. д.).

Форма.

- Развивать представление детей о геометрических фигурах: круге, квадрате, треугольнике, а также шаре, кубе. Учить выделять особые признаки фигур с помощью зрительного и осязательно-двигательного анализаторов (наличие или отсутствие углов, устойчивость, подвижность и др.).
- Познакомить детей с прямоугольником, сравнивая его с кругом, квадратом, треугольником. Учить различать и называть прямоугольник, его элементы: углы и стороны.
- Формировать представление о том, что фигуры могут быть разных размеров: большой — маленький куб (шар, круг, квадрат, треугольник, прямоугольник).
- Учить соотносить форму предметов с известными геометрическими фигурами: тарелка — круг, платок — квадрат, мяч — шар, окно, дверь — прямоугольник и др.

Ориентировка в пространстве.

- Развивать умения определять пространственные направления от себя, двигаться в заданном направлении (вперед — назад, направо — налево, вверх — вниз); обозначать словами положение предметов по отношению к себе (передо мной стол, справа от меня дверь, слева — окно, сзади на полках — игрушки).
- Познакомить с пространственными отношениями: далеко — близко (дом стоит близко, а березка растет далеко).

Ориентировка во времени.

- Расширять представления детей о частях суток, их характерных особенностях, последовательности (утро — день — вечер — ночь).
- Объяснить значение слов: «вчера», «сегодня», «завтра».

5 - 6 лет

Количество и счет.

- Учить создавать множества (группы предметов) из разных по качеству элементов (предметов разного цвета, размера, формы, назначения; звуков, движений); разбивать множества на части и воссоединять их; устанавливать отношения между целым множеством и каждой его частью, понимать, что множество больше части, часть меньше целого множества; сравнивать разные части множества на основе счета и соотношения элементов (предметов) один к одному; определять большую (меньшую) часть множества и ли их равенство.
- Учить считать до 10; последовательно знакомить с образованием каждого числа в пределах от 5 до 10 (на наглядной основе). Сравнивать рядом стоящие числа в пределах 10 на основе сравнения конкретных множеств; получать равенство из неравенства (неравенство из равенства), добавляя к меньшему количеству один предмет или убирая из большего количества один предмет («7 меньше 8, если к 7 добавить один предмет, будет 8, поровну», «8 больше 7; если из 8 предметов убрать один, то станет по 7, поровну»).
- Формировать умение понимать отношения рядом стоящих чисел ($5 < 6$ на 1, $6 > 5$ на 1).
- Отсчитывать предметы из большого количества по образцу и заданному числу (в пределах 10).
- Совершенствовать умение считать в прямом и обратном порядке в пределах 10). Считать предметы на ощупь, считать и воспроизводить количество звуков, движений по образцу и заданному числу (в пределах 10).
- Познакомить с цифрами от 0 до 9.

- Познакомить с порядковым счетом в пределах 10, учить различать вопросы «Сколько?», «Который?» («Какой?») и правильно отвечать на них.
- Продолжать формировать представление о равенстве: определять равное количество в группах, состоящих из разных предметов; правильно обобщать числовые значения на основе счета и сравнения групп (здесь 5 петушков, 5 матрешек, 5 машин — всех игрушек поровну — по 5).
- Упражнять детей в понимании того, что число не зависит от величины предметов, расстояния между предметами, формы, их расположения, а также направления счета (справа налево, слева направо, с любого предмета).
- Познакомить с количественным составом числа из единиц в пределах 5 на конкретном материале: 5 — это один, еще один, еще один, еще один и еще один.

Величина.

- Учить устанавливать размерные отношения между 5–10 предметами разной длины (высоты, ширины) или толщины: систематизировать предметы, располагая их в возрастающем (убывающем) порядке по величине; отражать в речи порядок расположения предметов и соотношение между ними по размеру: «Розовая лента — самая широкая, фиолетовая — немного уже, красная — еще уже, но она шире желтой, а зеленая уже желтой и всех остальных лент» и т. д.
- Сравнить два предмета по величине (длине, ширине, высоте) опосредованно — с помощью третьего (условной меры), равного одному из сравниваемых предметов.
- Развивать глазомер, умение находить предметы длиннее (короче), выше (ниже), шире (уже), толще (тоньше) образца и равные ему.
- Формировать понятие о том, что предмет (лист бумаги, лента, круг, квадрат и др.) можно разделить на несколько равных частей (на две, четыре).
- Учить называть части, полученные от деления, сравнивать целое и части, понимать, что целый предмет больше каждой своей части, а часть меньше целого.

Форма.

- Познакомить детей с овалом на основе сравнения его с кругом и прямоугольником.
- Дать представление о четырехугольнике: подвести к пониманию того, что квадрат и прямоугольник являются разновидностями четырехугольника.
- Развивать у детей геометрическую зоркость: умение анализировать и сравнивать предметы по форме, находить в ближайшем окружении предметы одинаковой и разной формы: книги, картина, одеяла, крышки столов — прямоугольные, поднос и блюдо — овальные, тарелки — круглые и т. д.
- Развивать представления о том, как из одной формы сделать другую.

Ориентировка в пространстве.

- Совершенствовать умение ориентироваться в окружающем пространстве; понимать смысл пространственных отношений (вверху — внизу, впереди (спереди) — сзади (за), слева — справа, между, рядом с, около); двигаться в заданном направлении, меняя его по сигналу, а также в соответствии со знаками — указателями направления движения (вперед, назад, налево, направо и т. п.); определять свое местонахождение среди окружающих людей и предметов: «Я стою между Олей и Таней, за Мишей, позади (сзади) Кати, перед Наташей, около Юры»; обозначать в речи взаимное расположение предметов: «Справа от куклы сидит заяц, а слева от куклы стоит лошадка, сзади — мишка, а впереди — машина»
- Учить ориентироваться на листе бумаги (справа — слева, вверху — внизу, в середине, в углу).

Ориентировка во времени.

- Дать детям представление о том, что утро, вечер, день и ночь составляют сутки.

- Учить на конкретных примерах устанавливать последовательность различных событий: что было раньше (сначала), что позже (потом), определять, какой день сегодня, какой был вчера, какой будет завтра.

6-7 лет

Количество и счет.

- Развивать общие представления о множестве: умение формировать множества по заданным основаниям, видеть составные части множества, в которых предметы отличаются определенными признаками.
- Упражнять в объединении, дополнении множеств, удалении из множества части или отдельных его частей. Устанавливать отношения между отдельными частями множества, а также целым множеством и каждой его частью на основе счета, составления пар предметов или соединения предметов стрелками.
- Совершенствовать навыки количественного и порядкового счета в пределах 10. Познакомить со счетом в пределах 20 без операций над числами.
- Знакомить с числами второго десятка.
- Закреплять понимание отношений между числами натурального ряда (7 больше 6 на 1, а 6 меньше 7 на 1), умение увеличивать и уменьшать каждое число на 1 (в пределах 10).
- Учить называть числа в прямом и обратном порядке (устный счет), последующее и предыдущее число к названному или обозначенному цифрой, определять пропущенное число.
- Знакомить с составом чисел в пределах 10.
- Учить раскладывать число на два меньших и составлять из двух меньших большее (в пределах 10, на наглядной основе).
- Познакомить с монетами достоинством 1, 5, 10 копеек, 1, 2, 5, 10 рублей (различение, набор и размен монет). Учить на наглядной основе составлять и решать простые арифметические задачи на сложение (к большему прибавляется меньшее) и на вычитание (вычитаемое меньше остатка); при решении задач пользоваться знаками действий: плюс (+), минус (−) и знаком отношения равно (=).

Величина.

- Учить считать по заданной мере, когда за единицу счета принимается не один, а несколько предметов или часть предмета.
- Делить предмет на 2–8 и более равных частей путем сгибания предмета (бумаги, ткани и др.), а также используя условную меру; правильно обозначать части целого (половина, одна часть из двух (одна вторая), две части из четырех (две четвертых) и т. д.); устанавливать соотношение целого и части, размера частей; находить части целого и целое по известным частям.
- Формировать у детей первоначальные измерительные умения. Учить измерять длину, ширину, высоту предметов (отрезки прямых линий) с помощью условной меры (бумаги в клетку).
- Учить детей измерять объем жидких и сыпучих веществ с помощью условной меры.
- Дать представления о весе предметов и способах его измерения. Сравнить вес предметов (тяжелее — легче) путем взвешивания их на ладонях. Познакомить с весами. Развивать представление о том, что результат измерения (длины, веса, объема предметов) зависит от величины условной меры.

Форма.

- Уточнить знание известных геометрических фигур, их элементов (вершины, углы, стороны) и некоторых их свойств.

- Дать представление о многоугольнике (на примере треугольника и четырехугольника), о прямой линии, отрезке прямой.
- Учить распознавать фигуры независимо от их пространственного положения, изображать, располагать на плоскости, упорядочивать по размерам, классифицировать, группировать по цвету, форме, размерам.
- Моделировать геометрические фигуры; составлять из нескольких треугольников один многоугольник, из нескольких маленьких квадратов — один большой прямоугольник; из частей круга — круг, из четырех отрезков — четырехугольник, из двух коротких отрезков — один длинный и т. д.; конструировать фигуры по словесному описанию и перечислению их характерных свойств; составлять тематические композиции из фигур по собственному замыслу.
- Анализировать форму предметов в целом и отдельных их частей; воссоздавать сложные по форме предметы из отдельных частей по контурным образцам, по описанию, представлению.

Ориентировка в пространстве.

- Учить ориентироваться на ограниченной территории (лист бумаги, учебная доска, страница тетради, книги и т. д.); располагать предметы и их изображения в указанном направлении, отражать в речи их пространственное расположение (вверху, внизу, выше, ниже, слева, справа, левее, правее, в левом верхнем (правом нижнем) углу, перед, за, между, рядом и др.).
- Познакомить с планом, схемой, маршрутом, картой.
- Развивать способность к моделированию пространственных отношений между объектами в виде рисунка, плана, схемы.
- Учить «читать» простейшую графическую информацию, обозначающую пространственные отношения объектов и направление их движения в пространстве: слева направо, справа налево, снизу вверх, сверху вниз; самостоятельно передвигаться в пространстве, ориентируясь на условные обозначения (знаки и символы).

Ориентировка во времени.

- Дать детям элементарные представления о времени: его текучести, периодичности, необратимости, последовательности всех дней недели, месяцев, времен года.
- Учить пользоваться в речи понятиями: «сначала», «потом», «до», «после», «раньше», «позже», «в одно и то же время».
- Развивать «чувство времени», умение беречь время, регулировать свою деятельность в соответствии со временем; различать длительность отдельных временных интервалов (1 минута, 10 минут, 1 час).
- Учить определять время по часам с точностью до 1 часа.

«Развитие познавательно-исследовательской деятельности»

3-4 года.

Познавательно-исследовательская деятельность.

- Учить детей обобщенным способам исследования разных объектов окружающей жизни с помощью специально разработанных систем эталонов, перцептивных действий.

Стимулировать использование исследовательских действий.

- Включать детей в совместные с взрослыми практические познавательные действия экспериментального характера, в процессе которых выделяются ранее скрытые свойства изучаемого объекта.
- Предлагать выполнять действия в соответствии с задачей и содержанием алгоритма деятельности. С помощью взрослого использовать действия моделирующего характера.

Сенсорное развитие.

- Обогащать чувственный опыт детей, развивать умение фиксировать его в речи.
- Совершенствовать восприятие (активно включая все органы чувств). Развивать образные представления (используя при характеристике предметов эпитеты и сравнения).
- Создавать условия для ознакомления детей с цветом, формой, величиной, осязаемыми свойствами предметов (теплый, холодный, твердый, мягкий, пушистый и т. п.); развивать умение воспринимать звучание различных музыкальных инструментов, родной речи.
- Закреплять умение выделять цвет, форму, величину как особые свойства предметов; группировать однородные предметы по нескольким сенсорным признакам: величине, форме, цвету.
- Совершенствовать навыки установления тождества и различия предметов по их свойствам: величине, форме, цвету.
- Подсказывать детям название форм (круглая, треугольная, прямоугольная и квадратная).

Дидактические игры.

- Подбирать предметы по цвету и величине (большие, средние и маленькие; 2–3 цветов), собирать пирамидку из уменьшающихся по размеру колец, чередуя в определенной последовательности 2–3 цвета; собирать картинку из 4–6 частей.
- В совместных дидактических играх учить детей выполнять постепенно усложняющиеся правила.

Организация познавательно-исследовательской деятельности.

Воспитатель побуждает детей рассматривать различные предметы и материалы, производить с ними простые преобразования, чтобы получить представление об их свойствах. Например, взрослый организует исследование детьми глины, пластилина, бумаги, ваты, мыла и других объектов. В процессе исследований дети обнаруживают их свойства, узнают о том, что происходит с ними при намокании и высыхании, при нагревании и охлаждении. Взрослый комментирует свойства предметов и материалов: ровное, неровное, скользкое, липкое, шероховатое, колючее, пушистое, твердое, мягкое, холодное, прохладное, теплое, горячее, жарко и т. п.

Детям даются простые задания типа: «пролезет ли эта шишка через кольцо?», «можно ли положить этот огурец в стакан и будет ли он выступать из стакана?»; «что тяжелее – мокрый песок или сухой?» (взвешиваются два одинаковых стакана с песком); «снег тает быстрее на столе или на батарее?» (два одинаковых снежка); «какая поверхность более гладкая или более шероховатая – у кирпича или этой плитки?»; «у какой куклы волосы длиннее?»; «можно ли на большую куклу надеть маленькое платье?»; «в кузов маленькой машины положить большой груз?» и т.п. Воспитателю необходимо включать как можно больше таких эпизодов в повседневную жизнь детей.

4- 5 лет.

Познавательно-исследовательская деятельность.

- Продолжать знакомить детей с обобщенными способами исследования разных объектов с помощью специально разработанных систем сенсорных эталонов, помогать осваивать перцептивные действия. Формировать умение получать сведения о новом объекте в процессе его практического исследования.
- Формировать умение выполнять ряд последовательных действий в соответствии с задачей и предлагаемым алгоритмом деятельности. Учить понимать и использовать в познавательно-исследовательской деятельности модели, предложенные взрослым.

Сенсорное развитие.

- Продолжать работу по сенсорному развитию в разных видах деятельности. Обогащать сенсорный опыт, знакомя детей с широким кругом предметов и объектов, с новыми способами их обследования.
- Закреплять полученные ранее навыки обследования предметов и объектов.
- Совершенствовать восприятие детей путем активного использования всех органов чувств (осязание, зрение, слух, вкус, обоняние). Обогащать чувственный опыт и умение фиксировать полученные впечатления в речи.
- Продолжать знакомить с геометрическими фигурами (круг, треугольник, квадрат, прямоугольник, овал), с цветами (красный, синий, зеленый, желтый, оранжевый, фиолетовый, белый, серый).
- Развивать осязание. Знакомить с различными материалами на ощупь, путем прикосновения, поглаживания (характеризуя ощущения: гладкое, холодное, пушистое, жесткое, колючее и др.).
- Формировать образные представления на основе развития образного восприятия в процессе различных видов деятельности.
- Развивать умение использовать эталоны как общепринятые свойства и качества предметов (цвет, форма, размер, вес и т. п.); подбирать предметы по 1–2 качествам (цвет, размер, материал и т. п.).
- Проектная деятельность. Развивать первичные навыки в проектно-исследовательской деятельности, оказывать помощь в оформлении ее результатов и создании условий для их презентации сверстникам. Привлекать родителей к участию в исследовательской деятельности детей.

Дидактические игры.

- Учить детей играм, направленным на закрепление представлений о свойствах предметов, совершенствуя умение сравнивать предметы по внешним признакам, группировать; составлять целое из частей (кубики, мозаика, пазлы).
- Совершенствовать тактильные, слуховые, вкусовые ощущения детей («Определи на ощупь (по вкусу, по звучанию)»). Развивать наблюдательность и внимание («Что изменилось?», «У кого колечко?»).
- Помогать детям осваивать правила простейших настольно-печатных игр («Домино», «Лото»).

Организация познавательно-исследовательской деятельности.

Воспитатель организует с детьми исследования природных объектов с помощью всех Органов чувств (на прогулке дети трогают, нюхают, гладят, рассматривают кору деревьев, в уголке природы находят растения с гладкими и шершавыми листьями и т.п.).

Учит измерять одни предметы при помощи других: дерево можно обнять одной или двумя руками, вдвоем, втроем и т.п.; песочница длиной пять шагов или восемь лопаток; на скамейку можно посадить пять кукол или поставить три машинки и т.п.

Воспитатель организует в группе и на территории детского сада простые эксперименты с водой, воздухом, песком, глиной, камнями, плодами, семенами и др. Знакомит детей со свойствами разных объектов и предлагает для исследования предметы и материалы (ткань, дерево, бумага, глина, резина, камень, стекло и др.). Дети узнают о том, что происходит с вещами при намокании и высыхании, нагревании и охлаждении, погружении в воду и т.п.

Вместе с детьми составляет и исследует мини-коллекции разных предметов, учит сравнивать предметы между собой, замечать их сходства и отличия по одному, двум или нескольким признакам одновременно, классифицировать на основании нескольких свойств и признаков (из каких материалов сделаны, для чего используются и т.д.).

Воспитатель учит детей узнавать и практически обобщать свойства предметов и материалов, описывать их одновременно несколькими словами (мягкий, твердый,

жидкий, гладкий, шершавый, тяжелый, легкий, тонет, плавает, летает, тает и т.п.). Дает детям возможность самостоятельно убедиться в том, что разные предметы имеют разный вес, объем, больший предмет не всегда оказывает более тяжелым и т.д.

5-6 лет.

Познавательная-исследовательская деятельность.

- Закреплять умение использовать обобщенные способы обследования объектов с помощью специально разработанной системы сенсорных эталонов, перцептивных действий.
- Побуждать устанавливать функциональные связи и отношения между системами объектов и явлений, применяя различные средства познавательных действий. Способствовать самостоятельному использованию действий экспериментального характера для выявления скрытых свойств. Закреплять умение получать информацию о новом объекте в процессе его исследования.
- Развивать умение детей действовать в соответствии с предлагаемым алгоритмом.
- Формировать умение определять алгоритм собственной деятельности; с помощью взрослого составлять модели и использовать их в познавательной-исследовательской деятельности.

Сенсорное развитие.

- Развивать восприятие, умение выделять разнообразные свойства и отношения предметов (цвет, форма, величина, расположение в пространстве и т. п.), включая органы чувств: зрение, слух, осязание, обоняние, вкус).
- Продолжать знакомить с цветами спектра: красный, оранжевый, желтый, зеленый, голубой, синий, фиолетовый (хроматические) и белый, серый и черный (ахроматические).
- Учить различать цвета по светлоте и насыщенности, правильно называть их. Показать детям особенности расположения цветовых тонов в спектре.
- Продолжать знакомить с различными геометрическими фигурами, учить использовать в качестве эталонов плоскостные и объемные формы.
- Формировать умение обследовать предметы разной формы; при обследовании включать движения рук по предмету. Расширять представления о фактуре предметов (гладкий, пушистый, шероховатый и т. п.). Совершенствовать глазомер.
- Развивать познавательный-исследовательский интерес, показывая занимательные опыты, фокусы, привлекая к простейшим экспериментам.

Проектная деятельность.

- Создавать условия для реализации детьми проектов трех типов: исследовательских, творческих и нормативных.
- Развивать проектную деятельность исследовательского типа. Организовывать презентации проектов. Формировать у детей представления об авторстве проекта.
- Создавать условия для реализации проектной деятельности творческого типа. (Творческие проекты в этом возрасте носят индивидуальный характер.)
- Способствовать развитию проектной деятельности нормативного типа. (Нормативная проектная деятельность — это проектная деятельность, направленная на выработку детьми норм и правил поведения в детском коллективе.)

Дидактические игры.

- Организовывать дидактические игры, объединяя детей в подгруппы по 2–4 человека; учить выполнять правила игры.
- Развивать в играх память, внимание, воображение, мышление, речь, сенсорные способности детей. Учить сравнивать предметы, подмечать незначительные различия в их признаках (цвет, форма, величина, материал), объединять предметы по общим признакам, составлять из части целое (складные кубики, мозаика, пазлы), определять

изменения в расположении предметов (впереди, сзади, направо, налево, под, над, посередине, сбоку).

- Формировать желание действовать с разнообразными дидактическими играми и игрушками (народными, электронными, компьютерными и др.).
- Побуждать детей к самостоятельности в игре, вызывая у них эмоционально-положительный отклик на игровое действие.
- Учить подчиняться правилам в групповых играх. Воспитывать творческую самостоятельность. Формировать такие качества, как дружелюбие, дисциплинированность. Воспитывать культуру честного соперничества в играх-соревнованиях.

Организация познавательно-исследовательской деятельности.

Воспитатель учит детей более дифференцированно выделять свойства предметов и материалов, называть их словами (рыхлый, плотный, гибкий, негнувшийся, хрупкий, прочный и др.). Организует знакомство детей с новыми свойствами материалов, из которых сделаны предметы (пропускает или не пропускает тепло, свет), дает представление о превращении твердых веществ в жидкие, жидких – в газообразные, и наоборот.

Педагог учит детей распознавать различные материалы (бумагу, картон, ткань, пластмассу, воск, металл); обозначать словом, что предметы сделаны из пластмассы (пластмассовые), из меха (меховые), из шелка (шелковые), из ваты (ватные), из кожи (кожаные), из шерсти (шерстяные) и т.п.

Обсуждает с детьми, что разные материалы по-разному загрязняют окружающую среду, откуда берется мусор и куда он девается, рассказывает о том, как люди перерабатывают разные материалы.

Показывает, что некоторые предметы со сходными функциями имеют подобную форму. Например, кружка, чашка, стакан, кастрюля, ведро – все они могут наполняться жидкостями или сыпучими веществами, которые потом из них можно выливать или высыпать. Дети сравнивают между собой объемы, переливая жидкости из одной емкости в другую (из тарелки в чашку, из стакана в кастрюлю), и устанавливают, где больше объем. Дети учатся устанавливать простейшие связи между объектами живой и неживой природы (например, одним животным, растениям для жизни нужно много воды, другие могут существовать и в условиях недостатка влаги; для прорастания растению нужны свет, влага, тепло, свет), между объектами живой природы (некоторые деревья и грибы «дружат»), между действиями людей и состоянием окружающей среды.

Педагог учит устанавливать сходства и различия между животными в их внешнем виде, поведении и приспособленности к окружающей среде; анализировать особенности внешнего вида и строения различных растений.

Помогает детям составлять и вести календарь природы, отмечать значками, какая погода (выпал снег, идет дождь, ветрено), что происходит на улице (зацвели растения, прилетели птицы). Показывает на плане детский сад, участок вокруг детского сада, экологическую тропинку, близлежащую территорию, учит использовать условные обозначения.

Воспитатель создает условия для наблюдений и экспериментирования: уголки, мини-лаборатории в группе и на участке, в которых собран разнообразный природный (шишки, камешки, семена, песок, глина), искусственный и бросовый материал, простейшее оборудование для проведения опытов. В процессе экспериментирования дети сначала самостоятельно выстраивают гипотезу, а по окончании эксперимента сравнивают предположение с окончательными результатами (например: если бросить лед в стакан с водой, то он: утонет? будет плавать? растворится? растает? в каком стакане сахар растворится быстрее – с холодной или с горячей водой? где вырастут более высокие растения – там, где больше посеяно семян, или там, где меньше?).

На примере детского сада, города (села) воспитатель рассказывает, откуда берутся вода, свет, тепло, почему их нужно экономить.

6- 7лет.

Познавательная-исследовательская деятельность.

- Совершенствовать характер и содержание обобщенных способов исследования объектов с помощью специально созданной системы сенсорных эталонов и перцептивных действий, осуществлять их оптимальный выбор в соответствии с познавательной задачей.
- Создавать условия для самостоятельного установления связей и отношений между системами объектов и явлений с применением различных средств. Совершенствовать характер действий экспериментального характера, направленных на выявление скрытых свойств объектов.
- Совершенствовать умение определять способ получения необходимой информации в соответствии с условиями и целями деятельности.
- Развивать умение самостоятельно действовать в соответствии с предлагаемым алгоритмом; ставить цель, составлять соответствующий собственный алгоритм; обнаруживать несоответствие результата и цели; корректировать свою деятельность.
- Учить детей самостоятельно составлять модели и использовать их в познавательной-исследовательской деятельности.

Сенсорное развитие.

- Развивать зрение, слух, обоняние, осязание, вкус, сенсомоторные способности.
- Совершенствовать координацию руки и глаза; развивать мелкую моторику рук в разнообразных видах деятельности.
- Развивать умение созерцать предметы, явления (всматриваться, вслушиваться), направляя внимание на более тонкое различие их качеств.
- Учить выделять в процессе восприятия несколько качеств предметов; сравнивать предметы по форме, величине, строению, положению в пространстве, цвету; выделять характерные детали, красивые сочетания цветов и оттенков, различные звуки (музыкальные, природные и др.).
- Развивать умение классифицировать предметы по общим качествам (форме, величине, строению, цвету).
- Закреплять знания детей о хроматических и ахроматических цветах.

Проектная деятельность.

- Развивать проектную деятельность всех типов (исследовательскую, творческую, нормативную).
- В исследовательской проектной деятельности формировать умение уделять внимание анализу эффективности источников информации. Поощрять обсуждение проекта в кругу сверстников.
- Содействовать творческой проектной деятельности индивидуального и группового характера.
- В работе над нормативными проектами поощрять обсуждение детьми соответствующих этим проектам ситуаций и отрицательных последствий, которые могут возникнуть при нарушении установленных норм.
- Помогать детям в символическом отображении ситуации, проживании ее основных смыслов и выражении их в образной форме.

Дидактические игры.

- Продолжать учить детей играть в различные дидактические игры (лото, мозаика, бирюльки и др.). Развивать умение организовывать игры, исполнять роль ведущего.
- Учить согласовывать свои действия с действиями ведущего и других участников игры.

- Развивать в игре сообразительность, умение самостоятельно решать поставленную задачу.
- Привлекать детей к созданию некоторых дидактических игр («Шумелки», «Шуршалки» и т. д.).
- Развивать и закреплять сенсорные способности.
- Содействовать проявлению и развитию в игре необходимых для подготовки к школе качеств: произвольного поведения, ассоциативно-образного и логического мышления, воображения, познавательной активности.

Организация познавательно-исследовательской деятельности.

В процессе знакомства детей с планетами Солнечной системы и особенностями Земли педагог предлагает детям рассмотреть соответствующие рисунки, модели, макеты. Дети изготавливают модели космических кораблей (в том числе из бросового материала).

Дети знакомятся с жизнью людей в разных природных условиях и устанавливают связь между их образом жизни и природными особенностями местности (из чего строят дома, делают одежду, что выращивают, какие экологические проблемы решают и т.п.).

Педагог учит детей классифицировать предметы по внешним и внутренним признакам (форме, размеру, весу, скорости передвижения, назначению и т.д.).

Воспитатель организует знакомство детей с новыми материалами и их свойствами (полиэтилен, керамика, драгоценные металлы, драгоценные камни и др.), рассказывает о том, что некоторые из них (например, полиэтиленовые пакеты) отрицательно влияют на окружающую среду.

В ходе исследований материалов дети выясняют, что легко постирать или отмыть, а что – трудно, что легко перенести, а что – тяжело, в чем легче переносить грузы, а в чем сложнее, чем можно рисовать, а чем нельзя, на какой поверхности рисовать легче, на какой труднее и пр.

Дети выясняют, как делают бумагу, какие ресурсы тратятся на ее производство (дерево, вода, энергия и т.п.), почему нужно экономить бумагу, как они могут это делать в детском саду.

Педагог знакомит детей со свойствами магнита, его способностью притягивать к себе другие объекты. Дети узнают о звуке и его особенностях, проводят разные опыты. Воспитатель организует эксперименты с воздухом (надуть шарики, поймать воздух полиэтиленовым пакетом, определить направление ветра с помощью флюгера и т.п.). При использовании вентилятора обращается особое внимание на безопасность. Рассказывает о свойствах огня, показывает, как горит спичка, тает воск (парафин) и горит свеча; при этом учит правильно обращаться с огнем, избегать опасных ситуаций. Педагог побуждает детей к наблюдению (возможно во время экскурсий, просмотра видеоматериалов) за поведением животных, к выделению характерных особенностей их внешнего вида, способов передвижения, питания, приспособления к условиям жизни. Дети разрабатывают природоохранные знаки с использованием различных символов, выполняют опыты и наблюдения по моделям и схемам, изготавливают вместе с педагогом оборудование для исследований, в том числе из бросового материала. Взрослый показывает, как узнавать в календаре числа, дни недели, месяцы. Знакомит с разными видами календарей. Показывает, как устроен календарь-свеча. Помогает отмечать в календаре, сколько градусов на термометре утром, днем, вечером. Учит создавать график температур. Учит делать солнечные часы, узнавать время по солнечным, песочным, водяным, цветочным часам.

Показывает, как найти по карте дорогу от дома к детскому саду, к центру города, другой город. Учит составлять план воображаемого дома, комнаты. Дети исследуют территорию детского сада и по результатам исследований составляют ее макет (или макеты «Территория моей мечты»).

Педагог организует познавательные походы, путешествия по экологической тропинке, наблюдения на прогулках, посещения музеев.

«Формирование целостной картины мира, расширение кругозора»

3-4 года.

- Расширять представления о вещах, окружающих ребенка (предметах посуды, мебели, одежды, игрушках и т.д.); знакомить с их названиями, из каких частей и деталей они состоят, из каких материалов сделаны.
- Формировать первоначальные представления о ближайшем окружении (дом, детская площадка, магазин и пр.), некоторых видах транспорта (машина легковая и грузовая, автобус и т.п.).
- Знакомить с миром природы (животными, растениями ближайшего окружения; камешками, песком, глиной, водой, воздухом, сезонными изменениями в природе).
- Формировать первое представление о значении природы в жизни человека (вода нужна, чтобы умываться, пить; на огороде растут овощи, ягоды; в тени деревьев можно спрятаться от летнего зноя, растения нужно поливать и т.п.).

4-5 лет.

- Содействовать развитию мышления на основе систематизации и расширения представлений детей об окружающем мире.
- Знакомить с временами года и их последовательностью, закреплять представления о частях суток (утро, день, вечер, ночь), учить замечать и объяснять происходящие в природе сезонные и суточные изменения.
- Формировать первые представления о целостности природы и о связи человека с природой (человек не может прожить без природы, которая является его «домом» и «домом» животных и растений); о самых простых природных взаимосвязях (одни животные и растения обитают в лесу, другие – в озерах, третьи – на лугу).
- Помогать устанавливать элементарные причинно-следственные зависимости в природе: между явлениями природы (с первым теплом появляются растения; птицы улетают на юг, потому что исчезает корм; для того чтобы сохранить животных, растения, нужно беречь их «дома» – местообитания); между состоянием объектов природы и окружающей среды (растениям нужна вода, свет, почва и т.п., животным – вода, пища, при этом пища бывает разной, а вода нужна всем).
- Обогащать представления детей о предметах посуды, мебели, одежды и др. Расширять представления о ближайшем окружении ребенка (детский сад, улица, парк, поликлиника и т.п.), о разных видах транспорта (на чем люди перемещаются по земле, воде, воздуху); знакомить с разнообразием зданий, особенностями жизни людей в городе и деревне, некоторыми достопримечательностями родного города или села.

5-6 лет.

- Расширять представления детей об окружающих их предметах, знакомить с тем, как изготавливают разные вещи и продукты; помогать установлению взаимосвязей между предметом и его назначением, материалом и формой изготовленной из него вещи и др.
- Знакомить детей с наиболее часто встречающимися в ближайшем окружении растениями, животными, грибами, камнями, а также реками, озерами, горами (для разных географических зон они будут разными).
- Продолжать формировать представления о временах года и их последовательности, знакомить с названиями месяцев; развивать обобщенные представления о цикличности изменений в природе (весной, летом, осенью, зимой).
- Формировать представления детей о более отдаленном от них пространстве и времени.
- Формировать элементарные представления детей о космосе, о планетах, об уникальности Земли.
- Знакомить с некоторыми природными зонами (прежде всего с природной зоной своей местности) и характерными для них ландшафтами, животными и растениями, образом жизни людей в разных климатических зонах и его связью с особенностями природы.

- Формировать первые представления о том, что в природе все взаимосвязано, а человек (ребенок) – часть природы, о взаимосвязях и взаимодействии живых организмов со средой обитания (особенности внешнего вида, поведения и распространения животных и среды обитания, связь растений со средой обитания на примерах отдельных растений и животных), о целостности природы и взаимозависимости ее компонентов, о разнообразии природы.
- Знакомить детей с природой города (поселка) и с тем, как люди помогают животным, растениям.
- Учить понимать смысл правил поведения в окружающей среде, в том числе в процессе исследовательской деятельности.

6-7 лет.

- Формировать первоначальные представления о космосе, о Земле как планете Солнечной системы.
- Расширять представления детей о времени, учить ориентироваться по дням недели, понимать соотнесенность месяцев и времен года.
- Продолжать формировать представления детей о более отдаленном от них пространстве, о родной стране, ее символике (флаг, герб, гимн), достопримечательностях, народах, ее населяющих; знакомить с образом жизни людей в других климатических зонах, других странах, рассказывать, чем они знамениты.
- Учить детей ориентироваться на карте страны, мира, глобусе; находить место, где они живут.
- Продолжать формировать у детей первые представления о целостности природы и о взаимосвязях ее компонентов: о связи животных, растений между собой и с различными средами, о том, что на разных континентах обитают как разные, так и сходные живые организмы; о приспособленности животных и растений к разным условиям местообитания, о единстве и целостности природы Земли, о взаимоотношениях человека и природы.
- Формировать у детей элементарные представления о круговоротах в природе (вода никуда не исчезает, а «ходит» по кругу, опавшие листья перегнивают и обогащают почву).
- Формировать у детей элементарные представления о взаимосвязях и взаимодействии живых организмов со средой обитания, как на примерах ближайшего окружения, так и на примерах различных природных зон.
- Знакомить детей с ростом, развитием и размножением живых организмов, с их потребностью в пище, свете, тепле, воде и других экологических факторах; со свойствами объектов неживой природы (песка, глины, камней, воздуха, воды).
- Знакомить детей с свойствами воды, воздуха: с причинно-следственными связями (густая шерсть и толстый слой жира помогают выжить животным в условиях холода; растения с толстыми мясистыми листьями, как правило, обитают в условиях отсутствия влаги; загрязнение водоемов, вырубка леса приводят к гибели их обитателей и т.п.).
- Знакомить с некоторыми процессами производства бытовых предметов, учить определять, из каких материалов они сделаны.

Формы работы с детьми образовательная область «Познавательное развитие»

Содержание	Возраст	Совместная деятельность	Режимные моменты	Самостоятельная деятельность
1. Формирование элементарных математически	3-5 лет вторая младшая	Интегрированные деятельность Упражнения	Игровые упражнения Напоминание Объяснение	Игры (дидактические, развивающие,

х представлений * количество и счет * величина * форма * ориентировка в пространстве * ориентировка во времени	и средняя группы	Игры (дидактические, подвижные) Рассматривание (ср. гр.) Наблюдение (ср. гр.) Чтение (ср. гр.) Досуг	Рассматривание (ср. гр.) Наблюдение (ср. гр.)	подвижные)
	5-7 лет старшая и подг. к школе группы	Интегрированные занятия Проблемно- поисковые ситуации Упражнения Игры (дидактические, подвижные) Рассматривание Наблюдение Досуг, КВН, Чтение	Игровые упражнения Объяснение Рассматривание Наблюдение	Игры (дидактические, развивающие, подвижные
2. Детское эксперименти- рование	3-5 лет вторая	Обучение в условиях специально	Игровые упражнения Напоминание	Игры (дидактические,
	младшая и средняя группы	оборудованной полифункциональной интерактивной среде Игровые занятия с использованием	Объяснение Обследование Наблюдение Наблюдение на прогулке	развивающие, подвижные) Игры- экспериментирования Игры с
		полифункционального игрового оборудования Игровые упражнения Игры (дидактические, подвижные) Показ Игры экспериментирования (ср. гр.) Простейшие опыты	Развивающие игры	использованием дидактических материалов Наблюдение Интегрированная детская деятельность (включение ребенком полученного сенсорного опыта в его практическую деятельность: предметную, продуктивную, игровую)
	5-7 лет старшая и подг. к школе группы	Интегрированные занятия Экспериментирование Обучение в условиях специально оборудованной полифункциональной	Игровые упражнения Напоминание Объяснение Обследование Наблюдение Наблюдение на прогулке Игры	Игры (дидактические, развивающие, подвижные) Игры- экспериментирования Игры с использованием

		интерактивной среде Игровые занятия с использованием полифункционального игрового оборудования Игровые упражнения Игры (дидактические, подвижные) Показ Тематическая прогулка КВН (подг. гр.)	экспериментировании Развивающие игры Проблемные ситуации	дидактических материалов Наблюдение Интегрированная детская деятельность (включение ребенком полученного сенсорного опыта в его практическую деятельность: предметную, продуктивную, игровую)
3.Формирование целостной картины мира, расширение кругозора *предметное и социальное окружение * ознакомление с природой	3-5 лет вторая младшая и средняя группы	Сюжетно-ролевая игра Игровые обучающие ситуации Наблюдение Целевые прогулки Игра-экспериментирование Исследовательская деятельность Конструирование	Сюжетно-ролевая игра Игровые обучающие ситуации Рассматривание Наблюдение Труд в уголке природе Экспериментирование Исследовательская	Сюжетно-ролевая игра Игровые обучающие ситуации Игры с правилами Рассматривание Наблюдение Игра-экспериментировании Исследовательская
		Развивающие игры Экскурсии Ситуативный разговор Рассказ Беседы Экологические, досуги, праздники, развлечения	деятельность Конструирование Развивающие игры Рассказ Беседа	деятельность Конструирование Развивающие игры
	5-7 лет старшая и подг. к школе группы	Сюжетно-ролевая игра Игровые обучающие ситуации Наблюдение Рассматривание, просмотр фильмов, слайдов Труд в уголке природе, огороде, цветнике Целевые прогулки	Сюжетно-ролевая игра Игровые обучающие ситуации Наблюдение Труд в уголке природе, огороде, цветнике Подкормка птиц Выращивание растений Экспериментирование	Сюжетно-ролевая игра Игры с правилами Рассматривание Наблюдение Экспериментирование Исследовательская деятельность Конструирование Развивающие игры Моделирование

	<p>Экологические акции</p> <p>Экспериментирование, опыты</p> <p>Моделирование</p> <p>Исследовательская деятельность</p> <p>Комплексные, интегрированные занятия</p> <p>Конструирование</p> <p>Развивающие игры</p> <p>Беседа</p>	<p>Исследовательская деятельность</p> <p>Конструирование</p> <p>Развивающие игры</p> <p>Беседа</p> <p>Рассказ</p> <p>Создание коллекций</p> <p>Проектная деятельность</p> <p>Проблемные ситуации</p>	<p>Самостоятельная художественно-речевая деятельность</p> <p>Деятельность в уголке природы</p>
	<p>Рассказ</p> <p>Создание коллекций, музейных экспозиций</p> <p>Проектная деятельность</p> <p>Проблемные ситуации</p> <p>Экологические, досуги, праздники, развлечения</p>		

Образовательная область	Формы взаимодействия с семьями воспитанников
Познавательно-речевое развитие	<p>1. Информирование родителей о содержании и жизнедеятельности детей в ДОУ, их достижениях и интересах:</p> <p><input type="checkbox"/> Чему мы научимся? Чему научились?</p> <p><input type="checkbox"/> Наши достижения</p> <p><input type="checkbox"/> Познавательно-игровые мини-центры для взаимодействия родителей с детьми в условиях ДОУ</p> <p><input type="checkbox"/> Выставки продуктов детской и детско-взрослой деятельности (рисунки, поделки, рассказы, проекты и т.п.)</p> <p>2. «Академия для родителей». Цели:</p> <p><input type="checkbox"/> Выявление психолого-педагогических затруднений в семье</p>

	<ul style="list-style-type: none"> ➤ Преодоление сложившихся стереотипов. ➤ Повышение уровня компетенции и значимости родителей в вопросах воспитания и развития дошкольников. ➤ Пропаганда гуманных методов взаимодействия с ребенком. <p>3. Собеседование с ребенком в присутствии родителей. Проводится с целью определения познавательного развития дошкольника и является тактичным способом налаживания общения с родителями, демонстрации возможностей ребенка. Опосредованно предупреждает родителей от авторитарного управления развитием ребенка и жёсткой установкой на результат.</p> <p>4. Совместные досуги и мероприятия на основе партнёрской деятельности родителей и педагогов.</p> <p>5. Ознакомление родителей деятельностью детей (видеозапись).</p> <p>Использование видеоматериалов с целью проведения</p>
--	--

	<p>индивидуальных консультаций с родителями, где анализируется речевое развитие ребёнка, умение общаться со сверстниками. Выявление причин негативных тенденций и совместный с родителями поиск путей их преодоления.</p> <p>6. Открытые мероприятия с детьми для родителей.</p> <p>7. Посещение культурных учреждений при участии родителей (театр, библиотека, выставочный зал и др.) с целью расширения представлений об окружающем мире и обогащение словаря детей, формирования адекватных форм поведения в общественных местах, воспитания положительных эмоций и эстетических чувств.</p> <p>8. Совместные досуги, праздники, литературные вечера на основе взаимодействия родителей и детей.</p> <p>9. Совместные наблюдения явлений природы, общественной жизни с оформлением плакатов, которые становятся достоянием группы. Помощь родителей ребёнку в подготовке рассказа по наглядным материалам.</p> <p>10. Создание в группе тематических выставок при участии родителей: «Дары природы», «История вещей», «Родной край», «Любимый город», «Профессии наших родителей», «Транспорт» и др. целью расширения кругозора и обогащению словаря дошкольников.</p> <p>11. Совместная работа родителей, ребёнка и педагога по созданию альбома «Мои интересы и достижения» и др.; по подготовке тематических бесед «Мои любимые игрушки», «Игры детства моих родителей», «На пороге Новый год» и т.п.</p> <p>12. Проведение встреч с родителями с целью знакомства с профессиями, формирования положительного отношения к людям труда.</p> <p>13. Воскресные экскурсии ребёнка с родителями по району проживания, городу с целью знакомства. Совместный поиск исторических сведений о нём.</p> <p>14. Игротека в детском саду с приглашением родителей и других членов семьи.</p> <p>15. Совместные выставки игр –самоделок с целью демонстрации вариативного использования бросового материала в познавательно – трудовой деятельности и детских играх.</p>
--	---

ЧАСТЬ ПРОГРАММЫ, ФОРМИРУЕМАЯ УЧАСТНИКАМИ ОБРАЗОВАТЕЛЬНЫХ ОТНОШЕНИЙ.

Образовательная область «Познавательное развитие»

Основана на «Региональной программе дошкольного образования» Р.К.Шаеховой.

Цель: развитие у детей познавательных интересов, интеллектуального развития детей через решение следующих образовательных задач:

3-4 года

- Учить детей называть свой родной город, улицу, на которой он живет. Продолжать знакомство с ближайшим окружением (основными объектами городской инфраструктуры), предметами ближайшего окружения, их назначением. Развивать представления об устройстве человеческого жилья, предметах домашнего обихода.

- Вызвать желание быть активным участником событий, происходящих в детском саду, дома (участие в утренниках, изготовление подарков ко дню рождения близких и сверстников, празднование семейных праздников и др.).
- Познакомить с некоторыми растениями данной местности: с деревьями (береза, дуб, ель), кустарниками (сирень, шиповник), цветущими травянистыми растениями (одуванчик, мать-и-мачеха), комнатными растениями (герань, фикус).
- Расширять представления о насекомых (бабочка, божья коровка, стрекоза), познакомить с особенностями домашних и диких животных, обитающих в данной местности. Развивать интерес к объектам животного мира, ко всему живому, природе в целом.

4-5 лет.

- Учить детей называть республику, родной город, улицу, на которой он живет. Рассказать детям о достопримечательностях города.
- Способствовать накоплению опыта участия в беседах о событиях, происходящих в родном городе. Стимулировать к собиранию коллекций открыток, значков, семейных фотографий у памятных мест, альбомов, иллюстрированных книг, журналов, буклетов, связанных с образами родного края.
- Продолжать знакомство с некоторыми растениями данной местности: с деревьями (сосна, клен), комнатными растениями (бальзамин, фуксия), грибами (маслята, опята, белый гриб), фруктами (яблоко, слива), овощами (огурец, помидор, лук, морковь, репа, лук), ягодами (малина, рябина, вишня, смородина). Вызвать желание помогать взрослым в сборе урожая ягод, овощей и фруктов.
- Расширять представления о насекомых (муравей, пчела, жук, шмель), домашних и диких животных, обитателях уголка природы в группе. Организовывать наблюдения за птицами, прилетающими на участок (воробей, снегирь, синица), вызвать желание детей подкармливать их круглый год.

5-6 лет.

- Формировать представление о том, что Татарстан – многонациональная республика. Казань – крупный промышленный центр, один из древнейших городов России. Казань – столица республики и всех татар мира. В Казани работают президент, правительство Татарстана, мэр города.
- Рассказать детям истории, легенды, мифы о родном крае. Познакомить с достопримечательностями, событиями прошлого, историческими памятниками, музеями, улицами родного города.
- Познакомить с основной символикой Республики Татарстан (флаг, герб, гимн). Развивать осознание детьми принадлежности к своему народу.
- Познакомить детей с географическим положением Республики Татарстан (на карте и глобусе обозначить территорию республики, реки Волгу и Каму, Куйбышевское и Нижнекамское водохранилище, озеро Кабан, озера и реки окрестностей).
- Познакомить с традициями, обычаями, обрядами народов, живущих в Республике Татарстан. Дать представление о национальных праздниках (Науруз, Курбан-байрам, Сабантуй, Нардуган и др.). Воспитывать уважительное и доброжелательное отношение к другим национальностям.
- Приобщать к прошлому и настоящему национальной и мировой культур. Познакомить с жизнью и творчеством выдающихся деятелей литературы и искусства: поэты (Г. Тукай, М. Джалиль, Р. Миннуллин и др.), писатели (А. Алиш, Р. Батулла и др.), художники (Х. Якупов, Х. Казаков и др.), скульпторы (Б. Урманче и др.). Вызвать интерес к их жизни и деятельности.
- Познакомить с природоохранительной деятельностью человека. Рассказать о Волжско-Камском государственном заповеднике, национальном парке «Нижняя Кама», их роли в охране природы республики.

6-7 лет.

- Познакомить с достопримечательностями своего города народными промыслами, национальной кухней, языковой культурой народов Республики Татарстан. Способствовать овладению этикой межнациональных отношений.
- Учить называть и показывать на карте родной город, республику, столицу, крупные города РТ (Альметьевск, Набережные Челны, Нижнекамск, Бугульма, Зеленодольск и др.).
- Познакомить с жизнью древних городов, их историей, культурой, бытом (Биляр, Булгар). Учить сравнивать быт людей в городе и на селе. Обратит внимание на особенности одежды, жилища, домашней утвари двух народов.
- Рассказать о том, что Казань – это большой промышленный и торговый центр, а татарский народ испокон веков занимался земледелием, животноводством, кожевенным производством, торговлей и т. д.
- Продолжить изучение символики родного города, других городов, способствовать осознанию принадлежности к своему народу.
- Приобщать к прошлому и настоящему национальной и мировой культур. Познакомить с жизнью и творчеством выдающихся деятелей музыкального и театрального искусства: композиторы (С. Садыкова, С. Сайдашев, Ф. Яруллин и др.), певцы (Ф. Шаляпин, И. Шакиров и др.), режиссеры театра (М. Салимжанов, К. Тинчурин и др.), актеры театра (В. Качалов, Г. Камал и др.). Вызвать интерес к их жизни и деятельности.
- Рассказать о подвигах национальных героев Великой Отечественной войны (М. Джалиль, Г. Гафиатуллин, М. П. Девятаев, А.И.Кузнецов, Н. Г. Столяров и др.). Привлечь родителей к рассказу детям о воинских наградах прадедушек, прабабушек. Воспитывать уважение к защитникам Отечества (возлагать цветы к обелискам, памятникам и др.).
- Продолжить знакомство с государственными заповедниками, их обитателями, представителями флоры и фауны, занесенными в Красную книгу РТ. Довести до сознания детей необходимость бережного отношения к редким представителям животного и растительного мира.
- Познакомить с обитателями рек и озер Татарстана. Рассказать о значении рек, родников в жизни человека. Вызвать желание содержать в чистоте водные ресурсы республики.

2.2.3. Образовательная область «Речевое развитие»

Цель: формирование устной речи и навыков речевого общения с окружающими на основе овладения литературным языком своего народа.

Задачи:

- 1).Овладение речью как средством общения и культуры.
- 2).Обогащение активного словаря.
- 3).Развитие связной, грамматически правильной диалоговой и монологической речи.
- 4).Развитие речевого творчества.
- 5).Знакомство с книжной культурой, детской литературой, понимание на слух текстов различных жанров детской литературы.
- 6).Формирование звуковой аналитико-синтетической активности как предпосылки обучения грамоте.
- 7).Развитие звуковой и интонационной культуры речи, фонематического слуха.

Принципы развития речи.

- 1). Принцип взаимосвязи сенсорного, умственного и речевого развития.
- 2). Принцип коммуникативно-деятельного подхода к развитию речи.
- 3). Принцип развития языкового чутья.
- 4). Принцип формирования элементарного сознания явлений языка.
- 5). Принцип взаимосвязи работы над различными сторонами речи.
- 6). Принцип обогащения мотивации речевой деятельности.
- 7). Принцип обогащения активной языковой практик

Основные направления работы по развитию речи детей в ДОУ.

- 1). Развитие словаря: освоение значений слов и их уместное употребление в соответствии с контекстом высказывания, с ситуацией, в которой происходит общение.
- 2). Воспитание звуковой культуры речи: развитие восприятия звуков родной речи и произношения.
- 3). Формирование грамматического строя:
 - морфология (изменение слов по родам, числам, падежам);
 - синтаксис (освоение различных типов словосочетаний и предложений);
 - словообразование.
- 4). Развитие связной речи:
 - диалогическая (разговорная) речь;
 - монологическая речь (рассказывание).
- 5). Формирование элементарного осознания явлений языка и речи: различение звука и слова, нахождение места звука в слове.
- 6). Воспитание любви и интереса к художественному слову.

Методы развития речи.

- 1). Наглядные:
 - непосредственное наблюдение и его разновидности (наблюдение в природе, экскурсии);
 - опосредованное наблюдение (изобразительная наглядность: рассматривание игрушек, картин, рассказывание по игрушкам и картинам.).
- 2). Словесные:
 - чтение и рассказывание художественных произведений;
 - заучивание наизусть;
 - пересказ;
 - общая беседа;
 - рассказывание без опоры на наглядный материал.
- 3). Практические:
 - дидактические игры;
 - игры-драматизации, инсценировки,
 - дидактические упражнения, пластические этюды, хороводные игры.

Средства развития речи:

- 1) Общение взрослых и детей.
- 2) Культурная языковая среда.
- 3) Обучение родной речи в организованной деятельности.
- 4) Художественная литература.
- 5) Изобразительное искусство, музыка, театр.
- 6) Непосредственно образовательная деятельность по другим разделам программы.

Воспитание любви и интереса к художественному слову, знакомство детей с художественной литературой.

Цель: формирование интереса и потребности в чтении (восприятии книг).

Задачи.

- 1). Вызывать интерес к художественной литературе как средству познания, приобщения к словесному искусству, воспитания культуры чувств и переживаний
- 2). Приобщение к словесному искусству, в том числе развитие художественного восприятия и эстетического вкуса
- 3). Формировать и совершенствовать связную речь, поощрять собственное словесное творчество через прототипы, данные в художественном тексте
- 4). Развитие литературной речи

Формы работы:

- 1). Чтение литературного произведения.
- 2). Рассказ литературного произведения.
- 3). Беседа о прочитанном произведении.
- 4). Обсуждение литературного произведения.
- 5). Инсценирование литературного произведения. Театрализованная игра.
- 6). Игра на основе сюжета литературного произведения.
- 7). Продуктивная деятельность по мотивам прочитанного.
- 8). Сочинение по мотивам прочитанного.
- 9). Ситуативная беседа по мотивам прочитанного.

Основные принципы организации работы по воспитанию у детей интереса к художественному слову:

- 1). Ежедневное чтение детям вслух является обязательным и рассматривается как традиция.
- 2). В отборе художественных текстов учитываются предпочтения педагогов и особенности детей, а также способность книги конкурировать с видеотехникой не только на уровне содержания, но и на уровне зрительного ряда.
- 3). Создание по поводу художественной литературы детско-родительских проектов с включением различных видов деятельности: игровой, продуктивной, коммуникативной, познавательно-исследовательской, в ходе чего создаются целостные продукты в виде книг-самоделок, выставок изобразительного творчества, макетов, плакатов, карт и схем, сценариев викторин, досугов, детско-родительских праздников и др.
- 4). Отказ от обучающих занятий по ознакомлению с художественной литературой в пользу свободного непринудительного чтения

Развитие словаря детей дошкольного возраста.

Задачи лексического развития детей дошкольного возраста:

- 1). Обогащение словаря новыми словами, усвоение детьми ранее неизвестных слов, а также новых значений ряда слов, уже имеющих в лексиконе.
- 2). Закрепление и уточнение словаря: углубление понимания уже известных слов; наполнение их конкретным содержанием на основе точного соотнесения с объектами реального мира, дальнейшего овладения обобщением, которое в них выражено; развитие умения пользоваться общеупотребительными словами.
- 3). Активизация словаря.
- 4). Устранение из речи детей нелитературных слов (диалектных, просторечных, жаргонных)

Содержание словарной работы связано с развитием:

- Бытового словаря: названия частей тела, лица; названия игрушек, посуды, мебели, одежды, предметов быта, пищи, помещений;
- Природоведческого словаря: названия явлений неживой природы, растений, животных;
- Общественно-бытового словаря: слова, обозначающие явления общественной жизни (труд людей, родная страна, национальные праздники, армия и др.);
- Эмоционально-оценочной лексики: слова, обозначающие эмоции, переживания, чувства (смелый, честный, радостный), качественную оценку предметов (хороший,

плохой, прекрасный); слова, эмоциональная значимость которых создаётся при помощи словообразовательных средств (голубушка, голосок), образования синонимов (пришли-приплелись, засмеялись – захихикали), фразеологических сочетаний (бежать сломя голову); слова, в собственно лексическом значении которых содержится оценка определяемых ими явлений (ветхий – очень старый);

- Лексики, обозначающей время, пространство, количество. В активном словаре детей должны быть не только названия предметов, но и названия действий, состояний, признаков (цвет, форма, величина, вкус), свойств и качеств; слова, выражающие видовые (названия отдельных предметов), родовые (фрукты, посуда, игрушки, транспорт и др.) и отвлечённые обобщённые понятия (добро, зло, красота и др.) Освоение таких слов должно опираться на формирование знаний понятийного характера, отражающих существенные признаки предметов и явлений. В грамматическом отношении это слова – существительные, глаголы, прилагательные, наречия.

Направления словарной работы:

- Расширение словаря на основе ознакомления с постепенно увеличивающимся кругом предметов и явлений
- Усвоение слов на основе углубления знаний о предметах и явлениях окружающего мира
- Введение слов, обозначающих элементарные понятия, на основе различения и обобщения предметов по существенным признакам.

Формирование грамматической стороны речи.

Направления работы по формированию грамматического строя речи:

- Морфология – подраздел грамматики, изучающий строй слова и его формы, грамматические значения в пределах слова.
- Синтаксис – подраздел грамматики, изучающий строй предложения, словосочетания и предложения, сочетаемость и порядок следования слов.
- Словообразование – подраздел грамматики, изучающий закономерности образования слова (или других слов), которым оно мотивировано, т.е. выводится из него по смыслу и по форме с помощью специальных средств.

Задачи образовательной работы по формированию грамматического строя речи:

- 1). Помочь детям практически освоить морфологическую систему родного языка (изменение по родам, числам, лицам, временам);
- 2). Помочь детям в овладении синтаксической стороной: учить правильному согласованию слов в предложении, построению разных типов предложений и сочетанию их в связном тексте;
- 3). Сообщить знания о некоторых нормах образования формы слов – словообразования

Пути формирования грамматически правильной речи.

- Создание благоприятной языковой среды, дающей образцы грамотной речи; повышение речевой культуры взрослых;
- Специальное обучение детей трудным грамматическим формам, направленное на предупреждение ошибок;
- Формирование грамматических навыков в практике речевого общения
- Исправление грамматических ошибок

Содержание образовательной работы по формированию грамматического строя речи

Разделы	Возраст детей
---------	---------------

грамматики	3-4 года	4-5 лет	5-6 лет	6-7 лет
Морфология	Согласование слов в роде, числе, падеже; употребление существительных с предлогами <i>в, на, над, под, за</i>	Совершенствовать умения правильно называть предметы; употреблять форму повелительного наклонения глаголов <i>хотеть, ехать, бежать</i>	Совершенствовать умения согласовывать существительные с числительными и прилагательными; формирование умения использовать несклоняемые существительные	Закрепление умения согласовывать существительные с другими частями речи
Словообразование	Употребление существительных в форме единственного и множественного числа; существительных обозначающих животных и их детенышей; формы множественного числа существительных в родительном падеже	Образование множественного числа существительных, обозначающих детенышей животных, по аналогии, употребление этих существительных в именительном и винительном падежах; правильное использование формы множественного числа родительного падежа существительных	Образование форм множественного числа существительных, обозначающих детенышей животных; образование однокоренных слов по образцу.	Образование по образцу существительных с суффиксами, глаголов с приставками; сравнительных и превосходных степеней прилагательных; совершенствование умения образовывать однокоренные слова.
Синтаксис	Употребление предложений с однородными существительными; обучение правильному согласованию слов в предложении	Правильное согласование слов в предложениях; обучение использованию простых форм сложных предложений.	Обучение составлению простых и сложных предложений; обучение использованию прямой и косвенной речи.	Использование предложений разных видов.

Методы формирования грамматически правильной речи.

- Дидактические игры.
- Рассматривание картин.
- Игры- драматизации.
- Пересказ коротких рассказов и сказок.
- Словесные упражнения.

Воспитание звуковой культуры речи.

Направления и задачи работы по воспитанию звуковой культуры речи

<p>Формирование правильного звукопроизношения и словопроизношения</p> <ul style="list-style-type: none"> • Развитие речевого аппарата • Развитие речевого дыхания • Развитие моторики артикуляционного аппарата 	<p>Выработка дикции – отчетливого и внятного произношения каждого звука и слова в отдельности, а также фразы в целом. Воспитание культуры речевого общения как части этикета. Формирование выразительности речи- развитие умения пользоваться высотой и силой голоса, темпом и ритмом речи, паузами, разнообразными интонациями.</p>
---	---

Содержание работы.

В младшем возрасте	В среднем возрасте	В старшем возрасте
<ul style="list-style-type: none"> • преодоление общей мягченности произношения; • воспитание правильной артикуляции и внятного произношения гласных звуков: <i>а, у, и,</i> 	<ul style="list-style-type: none"> • закрепление произношения гласных и согласных звуков; • отработка произношения свистящих, шипящих и сонорных звуков; • продолжение работы над 	<ul style="list-style-type: none"> • совершенствование произношения звуков; • выработка отчетливого произношения слов; • развитие умения различать и правильно произносить смешиваемые
<p><i>о, э;</i></p> <ul style="list-style-type: none"> • уточнение и закрепление произношения согласных звуков <i>п, б, г, д, н, к, з, ф, в,</i> свистящих <i>с, з, ц;</i> • развитие речевого дыхания, фонематического слуха, моторики речевого аппарата; • подготовка артикуляционного аппарата к произношению шипящих и сонорных (<i>л, р</i>) звуков 	<p>дикцией, а также развитие фонематического слуха и интонационной выразительности речи</p>	<p>звуки, дифференцировать их;</p> <ul style="list-style-type: none"> • развитие звукового анализа слов; • определение места звука в слове; • продолжение работы по выработке внятности произношения, умения правильно пользоваться ударениями, паузами, интонациями (выразительность речи), силой голоса, темпом речи

Развитие связной речи.

Связная речь - это единое смысловое и структурное целое, включающее связанные между собой и тематически объединенные, законченные отрезки. Главная функция связной речи – коммуникативная.

Формы связной речи и направления работы по развитию связной речи

<p>Диалогическая речь - первичная естественная форма языкового общения. Главная особенность диалога - чередование говорения одного собеседника с прослушиванием и последующим говорением другого.</p> <p>Для диалога характерны: разговорная лексика и фразеология;</p> <ul style="list-style-type: none"> • краткость, недоговоренность, обрывистость; • простые и сложные бессоюзные предложения; <p>кратковременное предварительное обдумывание</p>	<p>Монологическая речь - связное, логически последовательное высказывание, протекающее относительно долго во времени, не рассчитанное на немедленную реакцию слушателей. Она имеет несравненно более сложное строение, выражает мысль одного человека, которая неизвестна слушателям. Поэтому высказывание содержит более полную формулировку информации, оно более развернуто.</p> <p>В монологе необходимы внутренняя подготовка, более длительное предварительное обдумывание высказывания, сосредоточение мысли на главном.</p> <p>Здесь тоже важны неречевые средства (жесты, мимика, интонация), умение говорить эмоционально, живо, выразительно, но они занимают подчиненное место.</p> <p>Для монолога характерны:</p> <ul style="list-style-type: none"> • литературная лексика; • развернутость высказывания, законченность, логическая завершенность; • синтаксическая оформленность (развернутая система связующих элементов); <ul style="list-style-type: none"> • связанность монолога обеспечивается одним говорящим.
---	--

Формы обучения детей связной речи

<p>Диалогическая</p> <ul style="list-style-type: none"> - диалог - беседа 	<p>Монологическая</p> <ul style="list-style-type: none"> - рассказ об игрушке - рассказ по серии картин - рассказ по картине - рассказ из личного опыта - пересказ - рассуждение
--	---

Методы и приёмы обучения связной речи

<p><u>Совместное рассказывание</u> - совместное построение коротких высказываний, когда взрослый начинает фразу, а ребенок заканчивает ее.</p> <p>Применяется в основном в младшем возрасте.</p>	<p><u>План рассказа</u> - это 2 - 3 вопроса, определяющих его содержание и последовательность. Сначала он применяется вместе с образцом, а затем становится ведущим приемом обучения. План рассказа может сопровождаться коллективным обсуждением.</p>
--	--

Содержание обучения связной речи.

Реч	Возраст детей				
	Ранний	Младшая	Средняя группа	Старшая группа	Подготовитель

	возраст	группа			ная к школе группа
--	---------	--------	--	--	-----------------------

диалогическая	<p>Развитие понимания речи окружающих.</p> <p>Использование активной речи детей как средства общения.</p> <p>- Умение выразить просьбы и желания словом.</p> <p>- Умение отвечать на некоторые вопросы взрослых (Кто это? Что делает? Какой? Какая?).</p> <p>- Развитие инициативной речи ребенка</p>	<p>Умение легко и свободно вступать в общение со взрослыми и детьми.</p> <p>- Умение выражать свои просьбы словами</p> <p>- Умение понятно отвечать на вопросы взрослых.</p> <p>- Развитие потребности делиться впечатлениями.</p> <p>- Воспитание привычки пользоваться простыми формулами речевого этикета.</p>	<p>Умение отвечать вопросы задавать их.</p> <p>- Умение отвечать на вопросы как в краткой, так и в распространенной форме, не отклоняясь от содержания вопроса.</p> <p>- Умение участвовать в коллективных беседах.</p> <p>- Формирование умений приветствовать знакомых с использованием синонимических формул этикета.</p>	<p>- Умение более точно отвечать на вопросы, объединять в распространенном ответе реплики товарищей, отвечать на вопросы по-разному, кратко и распространенно.</p> <p>- Развитие умения участвовать в общей беседе, внимательно слушать собеседника, не перебивать его, не отвлекаться.</p> <p>- Формирование умения формулировать и задавать вопросы, в соответствии с услышанным строить ответ, дополнять, исправлять собеседника, сопоставлять свою точку зрения с точкой зрения других людей</p> <p>- Умение содержательно общаться по поводу игр, прочитанных книг, просмотренных телепередач.</p> <p>- Владение разнообразными формулами речевого этикета</p>	
---------------	---	---	--	---	--

Монологическая	<ul style="list-style-type: none"> - Создание предпосылок для развития монологической речи. - Умение слушать и понимать короткие рассказы и сказки, повторять по подражанию. - Умение в 2-4 фразах рассказывать по картинке или об увиденном на прогулке. 	<p>Начинается целенаправленно обучение связной монологической речи.</p> <ul style="list-style-type: none"> - Умение пересказывать хорошо знакомые сказки и рассказы. - Умение рассказывать по наглядному материалу. - Составление коротких (в 3-4 предложения) описаний игрушек и картинок. - Составление высказываний повествовательного типа. - Обучение рассказыванию из личного опыта. 	<p>Умение связно, последовательно пересказывать литературные произведения без помощи воспитателя.</p> <ul style="list-style-type: none"> - Обучение составлению повествовательных рассказов по серии сюжетных картинок: развитию сюжета, соблюдению композиции и последовательности изложения. - Развитие умения давать развернутые описания игрушек, предметов, картин. - Составление рассказов из личного опыта. - Формирование элементарных представлений о структуре. 	<p>Обучение построению разных типов текстов (описание, повествование, рассуждение) с соблюдением их структуры.</p> <ul style="list-style-type: none"> - Использование разных типов внутритекстовых связей. - Творческое рассказывание без наглядного материала. - Умение анализировать и оценивать рассказы с точки зрения их содержания, структуры, связности. - Формирование элементарного осознания своеобразия содержания и формы описаний, повествований.
-----------------------	--	---	---	--

Формы работы с детьми по образовательной области «Речевое развитие»

Содержание	Возраст	Совместная деятельность	Режимные моменты	Самостоятельная деятельность
1. Развитие свободного общения со взрослыми и детьми	3 -5 лет, вторая младшая, средняя группы	<ul style="list-style-type: none"> - Эмоционально-практическое взаимодействие (игры с предметами и сюжетными игрушками). - Обучающие игры с использованием предметов и игрушек. - Коммуникативные малых фольклорных 	<ul style="list-style-type: none"> - Речевое стимулирование (повторение, объяснение, обсуждение, побуждение, уточнение напоминание) - формирование элементарного реплицирования. - Беседа с опорой 	<ul style="list-style-type: none"> - Содержательное игровое взаимодействие детей (совместные игры с использованием предметов и игрушек) - Совместная предметная и продуктивная деятельность детей

		форм (потешки, прибаутки, пестушки, колыбельные) - Сюжетно-ролевая игра. - Игра-драматизация. - Работа в книжном уголке - Чтение, рассматривание иллюстраций - Сценарии активизирующего общения. - Речевое стимулирование (повторение, объяснение, обсуждение, побуждение, напоминание, уточнение) - Беседа с опорой на зрительное восприятие и без опоры на него. - Хороводные игры, пальчиковые игры.	на зрительное восприятие и без опоры на него. - Хороводные игры, пальчиковые игры. - Образцы коммуникативных кодов взрослого. - Тематические досуги.	(коллективный монолог). - Игра-драматизация с использованием разных видов театров (театр на банках, ложках и т.п.) - Игры в парах и совместные игры (коллективный монолог)
5-7 лет, старшая и подгот. к школе группы	- Имитативные упражнения, пластические этюды. - Сценарии активизирующего общения. - Чтение, рассматривание иллюстраций (беседа.) - Коммуникативные тренинги. - Совместная продуктивная деятельность. - Работа в книжном уголке - Экскурсии. - Проектная деятельность	- Поддержание социального контакта (фактическая беседа, эвристическая беседа). - Образцы коммуникативных кодов взрослого. - Коммуникативные тренинги. - Тематические досуги. - Гимнастики (мимическая, логоритмическая).	- Самостоятельная художественно-речевая деятельность детей - Сюжетно-ролевая игра. - Игра - импровизация по мотивам сказок. - Театрализованные игры. - Игры с правилами. - Игры парами (настольно-печатные) - Совместная продуктивная деятельность детей	

2.Развитие всех компонентов устной речи	3-5 лет, вторая младшая, средняя группы	- Артикуляционная гимнастика - Дидактические игры, - Настольно-печатные игры	.Называние, повторение, слушание - Речевые дидактические	Совместная продуктивная и игровая деятельность детей. Словотворчество
--	---	--	---	--

		- Продуктивная деятельность - Разучивание стихотворений, пересказ - Работа в книжном уголке - Разучивание скороговорок, чистоговорок. - обучению пересказу по серии сюжетных картинок, по картине	игры. - Наблюдения - Работа в книжном уголке; Чтение. Беседа - Разучивание стихов	
	5-7 лет, старшая и подгот. к школе группы	- Сценарии активизирующего общения. - Дидактические игры - Игры-драматизации - Экспериментирование с природным материалом - Разучивание, пересказ - Речевые задания и упражнения - Разучивание скороговорок, чистоговорок. - Артикуляционная гимнастика - Проектная деятельность - Обучению пересказу литературного произведения	- Речевые дид. игры. - Чтение, - Беседа - Досуги - Разучивание стихов	- Игра-драматизация - Совместная продуктивная и игровая деятельность детей. - Самостоятельная художественно-речевая деятельность
3.Практическое овладение нормами речи (речевой этикет)	3 -5 лет, вторая младшая, средняя группы	-Сюжетно-ролевые игры -Чтение художественной литературы -Досуги	Образцы коммуникативных кодов взрослого. - Освоение формул речевого этикета (пассивное)	Совместная продуктивная и игровая деятельность детей.

	5-7 лет, старшая и подгот. к школе группы	- Интегрированные НОД - Тематические досуги - Чтение художественной литературы - Моделирование и обыгрывание проблемных ситуаций	- Образцы коммуникативных кодов взрослого. - Использование в повседневной жизни формул речевого этикета - Беседы	Самостоятельная художественно-речевая деятельность - Совместная продуктивная и игровая деятельность детей. - Сюжетно - ролевые игры
4.Формирование интереса и потребности в чтении	3-5 лет вторая младшая и средняя группы	Подбор иллюстраций Чтение литературы. Подвижные игры Физкультурные досуги Заучивание Рассказ Обучение Экскурсии Объяснения	Физкультминутки, прогулка, прием пищи Беседа Рассказ чтение Д/и Настольно-печатные игры Игры-драматизации,	Игры Дидактические игры Театр Рассматривание иллюстраций Игры Продуктивная деятельность Настольно-печатные игры Беседы
	5-7 лет старшая и подг. к школе группы	Чтение художественной и познавательной литературы Творческие задания Пересказ Литературные праздники Досуги Презентации проектов Ситуативное общение Творческие игры Театр Чтение литературы, подбор загадок,	Физкультминутки, прогулка, Работа в театральном уголке Досуги кукольные спектакли Организованные формы работы с детьми Тематические досуги Самостоятельная детская деятельность	Пересказ Драматизация Рассматривание иллюстраций Продуктивная деятельность игры

Образовательная область	Формы взаимодействия с семьями воспитанников
Речевое развитие	1.Информирование родителей о содержании деятельности ДОУ по развитию речи, их достижениях и интересах: <ul style="list-style-type: none"> ➤ Речевые мини-центры для взаимодействия родителей с детьми в условиях ДОУ, ➤ Аудиозаписи детской речи (описательные, творческие рассказы, интересные высказывания и т.п.) ➤ Чему мы научимся? Чему мы научились? <input type="checkbox"/> Наши достижения

«2.Академия для родителей». Цели:

- Выявление психолого-педагогических затруднений в семье,
- Преодоление сложившихся стереотипов,
- Повышение уровня компетенции и значимости родителей в вопросах коммуникативного развития дошкольников.
- Пропаганда культуры речи в семье и при общении с ребенком.

3.Собеседование с ребёнком в присутствии родителей. Проводится с целью определения речевого развития дошкольника и является тактичным способом налаживания общения с родителями, демонстрации возможностей ребёнка. Опосредованно предостерегает родителей от авторитарного управления развитием ребёнка и жёсткой установки на результат. Ознакомление родителей с деятельностью детей (видеозапись).

Использование видеоматериалов с целью проведения индивидуальных консультаций с родителями, где анализируется речевое развитие ребёнка, умение общаться со сверстниками. Выявление причин негативных тенденций и совместный с родителями поиск путей их преодоления.

4.Открытые мероприятия с детьми для родителей.

5.Посещение культурных учреждений при участии родителей (театр, библиотека, выставочный зал и др.) с целью расширения представлений об окружающем мире и обогащение словаря детей, формирования адекватных форм поведения в общественных местах, воспитания положительных эмоций и эстетических чувств.

6.Организация партнёрской деятельности детей и взрослых по выпуску семейных газет и журналов с целью обогащения коммуникативного опыта дошкольников; создания продуктов творческой художественно-речевой деятельности (тематические альбомы с рассказами и т.п.) с целью развития речевых способностей и воображения.

7.Совместные досуги, праздники, литературные вечера на основе взаимодействия родителей и детей («Веселый этикет», «В королевстве правильной речи», «АБВГ Дейка», «Страна вежливых слов», «Путешествие в сказку», «День рождения А.С. Пушкина», «Детские рассказы Л.Н.Толстого» и т.п.).

8..Совместные наблюдения явлений природы, общественной жизни с оформлением плакатов, которые становятся достоянием группы. Помощь родителей ребёнку в подготовке рассказа по наглядным материалам.

9.Создание в группе тематических выставок при участии родителей: «Дары природы», «История вещей», «Родной край», «Любимый город», «Профессии наших родителей», «Транспорт» и др. целью расширения кругозора и обогащению словаря дошкольников.

10.Совместная работа родителей, ребёнка и педагога по созданию альбома «Мои интересы и достижения» и др.; по подготовке тематических бесед «Мои любимые игрушки», «Игры детства моих родителей», «На пороге Новый год» и т.п.

11.Создание тематических выставок детских книг при участии семьи.

12.Тематические литературные и познавательные праздники «Вечер

сказок», «Любимые стихи детства» с участием родителей.
13. Совместное формирование библиотеки для детей (познавательная художественная литература, энциклопедии).

ЧАСТЬ ПРОГРАММЫ, ФОРМИРУЕМАЯ УЧАСТНИКАМИ ОБРАЗОВАТЕЛЬНЫХ ОТНОШЕНИЙ.

Образовательная область «Речевое развитие»

Обучение детей татарскому языку.

Цель обучения второму языку в детском саду – развитие языковой способности, ознакомление с татарским языком как средством общения.

Задачи обучения детей татарскому языку:

формирование первоначальных умений и навыков практического владения татарским языком в устной форме;

формирование мотивации учения ребенка;

активизация в речи слов обозначающих предмет, признак предмета и действие;

развитие умения составлять небольшие рассказы по серии ситуативных картинок с одним действующим лицом, сюжетной картине или из личных наблюдений ребенка.

Организация работы по реализации УМК

Организация работы по реализации УМК в дошкольной организации осуществляется в процессе образовательной деятельности (ОД), режимных моментов, в разных видах деятельности (совместная деятельность педагога с детьми, самостоятельная деятельность).

Обучение родному (татарскому) языку начинается со второй младшей подгруппы (с 3-х лет) и проводится воспитателем по обучению татарскому языку 3 раза в неделю в форме игры в рамках режима дня.

Начиная со средней подгруппы, вводится обучение детей татарскому языку 3 раза в неделю в режимные моменты.

В старшей подгруппе обучение детей татарскому языку 2 занятия в ОД, 1 занятие в режимный момент.

Кроме ОД по обучению детей татарскому языку, воспитатель ведёт индивидуальную работу с детьми в свободное от ОД время, а так же работу с родителями.

Воспитатели в группах создают языковую среду в общении с детьми в течение дня целью закрепления пройденного материала ОД по обучению детей татарскому языку.

Учебно- методический комплект «Татарча сөйләшәбез» - «Говорим по- татарски» для обучения русскоязычных детей 4- 7 лет татарскому языку , включает:

1. Пособие для воспитателей:

тематический план;

конспекты НОД;

диагностический материал;

2. Рабочие тетради.

3. Аудиоматериалы.

4. Анимационные сюжеты.

5. Наглядно-демонстрационные, раздаточные материалы.

Содержание УМК состоит из трёх проектов:

Средняя группа (4- 5 лет) – “Минемөем” (Мой дом).

Старшая группа (5- 6 лет) – “Уйный-уйныйүсәбез” (Растем играя).

Подготовительная группа (6- 7 лет)– “Без индехэзерзурлар, мэкэтэпкэилтэюллар” (Мы теперь уже большие, в школу ведут дороги).

Каждому проекту разработаны по 60 конспектов НОД.

Средняя группа “Минемөем” (Мой дом):

Аудиоматериал – 64 трэка;

Анимационные сюжеты – 11;

Рабочая тетрадь – 17 заданий;

Наглядно-демонстрационный материал;

Активные слова + пассивные слова– 62;

Активные слова: эти, эни, кыз, малай, мин, исэнмесез, саубулыгыз, исэнме, эт, песи, айе, юк, саубул, эби, бабай, айбэт, ипи, алма, сөт, чэй, рэхмэт, мә, тәмле, кил монда, утыр, бир, аша, эч, туп, зур, кечкенә, матур, курчак, куян, аю, хэллэрничек, уйна, пычрак, чиста, ю, бер, ике, өч, дүрт, биш (49 слов).

Пассивные слова: утырыгыз, бу кем?, кем юк?, син кем?, кем анда?, басыгыз, ал, ничө? нинди? (13 слов).

Проект “Минемөем” состоит из следующих тем:

Гаилә - Семья

Ашамлыклар- Продукты

Уенчыклар- Игрушки

Саннар- Счёт (1-5)

Старшая группа “Уйный-уйныйүсөбөз” (“Растем играя”):

Аудиоматериал – 63 трэка;

Анимационные сюжеты – 15;

Рабочая тетрадь – 19 заданий;

Наглядно-демонстрационный материал;

Активные слова + пассивные слова– 45;

Активные слова: кишер, нинди, баллы, ничә, суган, бэрәңге, алты, жиде, сигез, тугыз, ун, кыяр, кэбестә, кызыл, сары, яшел, кирәк, юа, нэрсәкирәк, аш, ботка, кашык, тэлинкә, чынаяк, зэңгэр, күлмәк, чалбар, ки, сал, йокла, бит, кул, өстэл, урындык, карават, яратам, бар (38 слов)

Пассивные слова: бунэрсә?, хэерлекөн, нэрсә бар? күп (7 слов).

Проект “Уйный-уйныйүсөбөз” состоит из следующих тем:

Яшелчэлэр - Овощи

Ашамлыклар - Продукты

Савыт-саба - Посуды

Киёмнэр - Одежда

Шэхси гигиена - Личная гигиена

Өйжиһазлары - Мебель

Бэйрэм “Туганкөн” – Праздник “День рождение”

Бэйрэм “Сабан туй” – Праздник “Сабантуй”

Используются слова, словосочетания проекта “Минемөем”.

Подготовительная группа “Без индехэзерзурлар, мэкэтэпкэилтэюллар” (Мы теперь уже большие, в школу ведут дороги):

Аудиоматериал – 71 трэк;

Анимационные сюжеты – 19;

Рабочая тетрадь – 20 заданий;

Наглядно-демонстрационный материал;

Активные слова + пассивные слова – 60;

Активные слова: син кем, хэерле көн, тычкан, бу кем? бунэрсә? нишли?, йоклый, утыра, ашый, эчә, нишлисең?, ашыйм, эчәм, уйный, уйныйм, утырам, барам, кая барасың?,

синнишлисең?, сикер, сикерэм, сикерэ, йөгерэ, төлке, йөгер, йөгерэм, чэк-чэк, өчпочмак, яшь, бүре, керпе, тавык, этэч, үрдэк, чана, шуа, шуам, бие, би, биим, ак, кара, жырла, жырлым, зур рэхмэт, китап укый, рәсем ясым, укыйм, дэфтэр, нәрсә яратасың?(пассивное слово) Объём словарного запаса по новому УМК составляет для детей 4-7 лет 167 слов, что соответствует возрастным особенностям дошкольника. Объём слов доступен для усвоения

детьми 4-7 лет, направлен на общение детей, а не только на увеличение словарного запаса.

Использование дидактических, словесных, сюжетных игр позволяет повысить качество обучения, способствует лучшему усвоению программного материала, даёт возможность усвоить лексику татарского языка, закрепить речевой материал в игровой форме, поддерживать интерес к языку. Во время игр дети повторяют пройденный материал, задают друг другу вопросы, общаются с воспитателем на татарском языке. Разработанные дидактические игры на интерактивной доске, рабочие тетради, анимационные сюжеты, увлекают и в непринуждённой обстановке погружает ребёнка в языковую среду, где он впитывает в себя новую информацию.

В средней группе дети вопросы не задают, кроме Хэллэрничек?, задаёт вопросы только воспитатель, к концу учебного года дети должны уметь угощать друг– друга.

В старшей группе дети должны уметь задавать и отвечать на вопросы: Хэллэр ничек? Нинди? Ничә? Нәрсә кирәк?, организовать сюжетные игры “Кибет” – “Магазин”, “Командир”, “Угостим друзей”.

В подготовительной к школе группе дети должны уметь задавать и отвечать на вопросы: Хэллэр ничек? Нинди? Ничә? Нәрсә кирәк? Син кем? Бу кем? Бу нәрсә? Нишли? Син нишлисең? Кая барасың? организовать сюжетные игры “Кибет” – “Магазин”, “Командир”, “Угостим друзей”, разговаривать по телефону.

В подготовительной группе дети самостоятельно задают друг другу, старшим вопросы, составляют диалоги, общаются. Для закрепления с детьми пройденного материала в группах воспитателям предлагаются ниже тематический план, дидактические, словесные, сюжетные игры, образцы диалогов.

2.2.4. Образовательная деятельность «Художественно-эстетическое развитие»

Цель: достижение целей формирования интереса к эстетической стороне окружающей действительности, удовлетворение потребности детей в самовыражении.

Задачи: Развитие предпосылок ценностно-смыслового восприятия и понимания произведений искусства (словесного, музыкального, изобразительного), мира природы.

Становление эстетического отношения к окружающему миру.

Формирование элементарных представлений о видах искусства.

Восприятие музыки, художественной литературы, фольклора.

Стимулирование сопереживания персонажам художественных произведений.

Реализация самостоятельной творческой деятельности детей (изобразительной, конструктивно-модельной, музыкальной и др.).

Направления художественно – эстетического развития

- Художественно-продуктивная деятельность: рисование, лепка, аппликация, художественный труд, дизайн, творческое конструирование.
- Музыкальное развитие.

Задачи художественно-эстетического развития детей по возрастам.

3-4 года

Художественно-продуктивная деятельность

- Развивать эстетические эмоции, обогащать художественные впечатления, создавать игровые и дидактические ситуации для восприятия произведений изобразительного и

декоративно-прикладного искусства (книжные иллюстрации, мелкая пластика, народные игрушки, посуда, одежда); знакомить с «языком искусства» и поддерживать интерес к его освоению.

- Обеспечивать переход каждого ребенка с до изобразительного этапа на изобразительный и появление осмысленного образа (с учетом индивидуального темпа развития); установление ассоциаций между реальными предметами, явлениями, существами и их изображениями (мячик, дорожка, цветок, бабочка, дождик, солнышко), называние словом.
- Формировать интерес к изобразительной деятельности; расширять художественный опыт в процессе экспериментирования с различными материалами (краски, тесто, глина, пластилин, бумага, ткань, фольга, снег, песок) и инструментами (карандаш, фломастер, маркер, кисть, мел, стека, деревянная палочка).
- Создавать условия для освоения художественной техники лепки, рисования, аппликации, конструирования, формировать обобщенные способы создания образов и простейших композиций.
- Знакомить с доступными изобразительно-выразительными средствами (цвет, линия, пятно, форма, ритм) в разных видах изобразительной, конструктивной и декоративно-оформительской деятельности.
- Поддерживать творческие проявления детей с учетом возрастных, гендерных, индивидуальных особенностей.

Музыкальное развитие.

- Развивать задатки к телесно-двигательному восприятию музыки и интуитивному постижению ее эмоциональных смыслов на базе актуального жизненного опыта детей.
- Развивать способность переживать музыку и творчески выражать себя в образном импровизационном движении, пении, индивидуальном использовании атрибутов.
- Развивать музыкальные сенсорные способности: различение контрастных регистров звучания, контрастной динамики, тембров, звуковысотности; умение отличать тембры детских музыкальных инструментов.
- Обогащать слушательский опыт: поддерживать участие в детских фольклорных играх, слушание маленьких песенок, коротких инструментальных пьес сюжетно-образного содержания (15-30 с).
- Воспитывать интерес к музыке: побуждать детей прислушиваться, танцевать, подпевать, хлопать в такт, подыгрывать на шумовых.

4-5 лет.

Художественно-продуктивная деятельность

- Развивать эстетическое восприятие и творческое воображение; обогащать детей художественными впечатлениями; знакомить с произведениями разных видов народного и декоративно-прикладного искусства; формировать первое представление о дизайне; знакомить с «языком искусства» на доступном уровне.
- Расширять тематику детских работ с учетом индивидуальных интересов и способностей детей (природа, бытовая культура, человек, сказочные сюжеты), поддерживать желание изображать знакомые бытовые и природные объекты (посуда, мебель, транспорт, овощи, фрукты, цветы, деревья, животные), а также явления природы (дождь, радуга, снегопад) и яркие события общественной жизни (праздники).
- Содействовать осмыслению взаимосвязи между объектами (в окружающем мире, фольклоре, художественной литературе) как темы для изображения; самостоятельному поиску замыслов и сюжетов; выбору способов и средств их воплощения в разных видах изобразительной и художественно конструктивной деятельности.

- Расширять художественный опыт детей; содействовать развитию «умной моторики» и дальнейшему освоению базовой техники рисования, аппликации, лепки, художественного конструирования и труда; создавать условия для экспериментирования с художественными материалами, инструментами, изобразительно-выразительными средствами (пятно, линия, штрих, форма, ритм и др.).
- Содействовать формированию эмоционально-ценностного отношения к окружающему миру; стимулировать интерес к выражению своих представлений и эмоций в художественной форме; создавать оптимальные условия для развития целостной личности ребенка и ее свободного проявления в художественном творчестве.

Музыкальное развитие

- Воспитывать любовь и интерес к музыке, эмоциональную отзывчивость на музыку в активной творческой музыкальной деятельности.
- Развивать первоначальные навыки слухового контроля исполнения (в пении, движении, игре на инструментах).
- Содействовать развитию метро-ритмического чувства как базовой музыкальной способности.
- Поддерживать желание и умение использовать различные атрибуты, украшающие различные виды музицирования (музыкальное движение, игра на инструментах).

5-6 лет.

Художественно-продуктивная деятельность

- Развивать предпосылки ценностно-смыслового восприятия и понимания произведений искусства; знакомить с произведениями и художественным «языком» разных видов изобразительного (живопись, графика, скульптура) и декоративно-прикладного искусства, архитектуры и дизайна.
- Развивать эстетическое восприятие и творческое воображение, обогащать зрительные впечатления, приобщать к родной и мировой культуре, формировать эстетические чувства и оценки, воспитывать художественный вкус, формировать эстетическую картину мира.
- Знакомить с «языком искусства», содействовать осмыслению связей между формой и содержанием произведения в изобразительном искусстве, между формой, декором и функцией предмета в декоративно-прикладном искусстве, между формой, назначением и пространственным размещением объекта в архитектуре, конструировании и разных видах дизайна.
- Обогащать содержание художественной деятельности в соответствии с задачами познавательного и социального развития детей старшего дошкольного возраста; расширять тематику для свободного выбора детьми интересных сюжетов о своей семье, жизни в детском саду, о бытовых, общественных и природных явлениях с пониманием различных взаимосвязей и причин событий как ключевой идеи сюжета.
- Поддерживать интерес к воплощению в самобытной художественной форме своих личных представлений, переживаний, чувств, отношений.
- Обогащать художественный опыт детей; содействовать дальнейшему освоению базовой техники рисования, аппликации, лепки, художественного конструирования и труда; совершенствовать умения во всех видах художественной деятельности с учетом индивидуальных способностей.
- Развивать способности к восприятию и творческому освоению цвета, формы, ритма, композиции как «языка» изобразительного искусства.
- Создавать условия для экспериментирования с художественными материалами, инструментами, изобразительно-выразительными средствами, свободного интегрирования разных видов художественного творчества.

- Содействовать формированию эстетического отношения к окружающему миру; создавать оптимальные условия для развития целостной личности ребенка и ее свободного проявления художественном творчестве.

Музыкальное развитие

- Воспитывать устойчивый интерес к музыке, развивать эмоциональную отзывчивость на музыку, развивать музыкальный вкус.
- Обогащать музыкально-слуховой опыт, расширять музыкальный кругозор (приобщать к отечественному и зарубежному фольклору, классической и современной музыке, поддерживать интерес к слушанию детских песен, коротких пьес разных жанров и стилей).
- Развивать творческое воображение, способности творчески интерпретировать свое восприятие музыки в импровизации движений, в выборе и обыгрывании атрибутов, музицировании и других видах художественно-творческой деятельности.
- Развивать чувство ритма, музыкальную память, интонационный слух в музыкальных играх и специально подобранных педагогом музыкально-дидактических играх с движением, в игре на музыкальных инструментах, пении.
- Развивать произвольное внимание в процессе слушания музыки, умение сосредоточиться на 20-30 секунд; продолжать развивать объем слухового внимания до 30-40 секунд.
- Формировать навыки исполнительства в различных видах музыкальной деятельности: вокально-хоровых навыков, музыкально-ритмических умений, навыков игры на различных детских музыкальных инструментах.

6-7 лет.

Художественно-продуктивная деятельность

- Продолжать развивать предпосылки ценностно-смыслового восприятия и понимания произведений искусства; содействовать формированию эстетического отношения к окружающему миру и картины мира; создавать оптимальные условия для воплощения в художественной форме личных представлений, переживаний, чувств, для развития целостной личности ребенка, ее гармонизации и многогранного проявления в художественном творчестве.
- Знакомить детей с произведениями разных видов пластического искусства (живопись, графика, скульптура, архитектура) в многообразии его жанров (портрет, пейзаж, натюрморт, исторический, батальный); приобщать к древнейшему декоративно-прикладному искусству и новейшему искусству дизайна в разнообразии его видов (архитектурный, ландшафтный, автомобильный, интерьерный, мебельный, костюмный, театральный, книжный, кулинарный и др.).
- Поддерживать интерес к освоению «языка искусства» для более свободного «общения с художником, народным мастером, художником-конструктором, дизайнером; воспитывать культуру «зрителя».
- Обогащать содержание художественной деятельности в соответствии с задачами познавательного и социального развития старших дошкольников.
- Обеспечивать психолого-педагогическую поддержку стремления детей к самостоятельному созданию нового образа, который отличается оригинальностью, вариативностью, гибкостью, подвижностью.
- Поддерживать желание детей самостоятельно создавать сюжетные, орнаментальные и беспредметные композиции в разных видах изобразительной, художественно-конструктивной и декоративно-оформительской деятельности; по своей инициативе интегрировать разные художественные техники.
- Развивать специальные способности к изобразительной деятельности; совершенствовать технические умения как общую ручную умелость и «осмысленную моторику».

- Расширять тематику художественной деятельности; обогащать опыт изображения объектов (сюжетов) реального и фантазийного мира, по представлению и собственному замыслу, с передачей формы, строения, пропорций, взаимодействия и взаимосвязей, фактуры, особенностей движения, характера и настроения.
- Развивать композиционные умения: размещение объектов в соответствии с общим творческим замыслом и с учетом особенностей формы, величины составляющих элементов; создание композиций в зависимости от сюжета (содержания); выделение зрительного центра; планирование работы; использование наглядных способов планирования (эскиз, композиционная схема).
- Обогащать художественный опыт детей; содействовать дальнейшему освоению базовых техник рисования, аппликации, лепки, художественного конструирования и труда.
- Создавать условия для свободного экспериментирования с художественными материалами, инструментами, изобразительно-выразительными средствами; поддерживать самостоятельное художественное творчество с учетом возрастных и гендерных особенностей, индивидуальных способностей каждого ребенка.

Музыкальное развитие

- Воспитывать любовь и интерес к музыке, расширять музыкальный кругозор, способности детей к более продолжительному восприятию незнакомой музыки (30-40 с).
- Развивать ладовый и звуковысотный слух: чувства устойчивости и неустойчивости ступеней, прочное чувство тоники: «закончи песенку».
- Совершенствовать музыкально-слуховые представления, навык внутреннего слухового контроля исполнения музыки (в пении, музицировании).
- Развивать ассоциативное мышление и фантазию как способ дальнейшего развития навыков выразительности исполнения (поиск нужных средств выразительности).

ЧАСТЬ ПРОГРАММЫ, ФОРМИРУЕМАЯ УЧАСТНИКАМИ ОБРАЗОВАТЕЛЬНЫХ ОТНОШЕНИЙ.

**Образовательная область «Художественно – эстетическое развитие» Основана на
«Региональной программе дошкольного образования» Р.К.Шаеховой.**

Цель: формирование интереса к эстетической стороне окружающей действительности, удовлетворение потребности детей в самовыражении; развитие музыкальности детей, способности эмоционально воспринимать произведения искусства через решение следующих образовательных задач:

Развитие продуктивных видов деятельности

3-4 года.

Рисование

- Познакомить с элементарными узорами татарского прикладного искусства и украшенными ими предметами быта. Вызвать положительный эмоциональный отклик на красоту произведений искусства.
- Приобщать детей к декоративной деятельности: показать способы раскрашивания элементов национального орнамента (ромашка, василек, колокольчик, листья и т. д.).
- Обращать внимание на подбор цвета, соответствующего изображаемому предмету. Закреплять названия цветов (красный, синий, зеленый, желтый, белый, черный), характерных для татарского орнамента.
- Развивать умение создавать простые изображения («казанское полотенце», салфетка, тарелочка и т. д.).

- Формировать опыт совместной деятельности со взрослыми (сотворчества) при создании коллективных композиций по мотивам татарского прикладного искусства

Лепка

- Побуждать к созданию простейших форм для обыгрывания (оладьи (коймак), пончики (кабартма), булочки (мич кумэчлэре).
- Объединять вылепленные предметы в коллективную композицию (перемячи лежат на подносе, чайный сервиз и др.). Вызвать радость от восприятия результата совместной деятельности.

Аппликация

- Учить предварительно выкладывать на листе бумаги готовые детали цветочно-растительных мотивов татарского орнамента (тюльпан, колокольчик, ромашка, плоды шиповника, рябины и т. д.), составлять простейшие узоры в несложном ритмическом порядке на полоске, затем располагать их в середине, по краям квадрата, круга.
- Развивать умение создавать как индивидуальные, так и коллективные композиции по мотивам татарского прикладного искусства.

Приобщение к изобразительному искусству

- Вызвать эмоциональный отклик при восприятии произведений изобразительного искусства, детских книг с иллюстрациями по мотивам народных сказок, литературных произведений татарских писателей и поэтов, в которых переданы чувства и отношения, наиболее близкие и понятные детям.

Музыкальное развитие

- Вызвать эмоциональный отклик на татарскую народную музыку и музыку татарских композиторов, двигательную импровизацию под нее (самостоятельно или в сотворчестве с педагогом).
- Начать знакомство со звучанием музыкальных инструментов (курай, тальянка и др.).
- Познакомить с простейшими движениями, характерными для татарского танца: «ход с полупальцев», «притоп одной ногой», «борма» (упрощенный вариант), «дробь», «кружение парами». Вызвать желание танцевать.

4-5 лет.

Рисование

- Продолжать знакомство с произведениями татарского прикладного искусства.
- Познакомить детей с понятием «орнамент». Рассмотреть с детьми реальные цветочно-растительные мотивы, которые мастерски воплотились в татарский орнамент. Развивать умение выделять элементы узора.
- Приобщать детей к декоративной деятельности: показать способы рисования трилистника (тройной мазок из одной точки), василька, ромашки, плодов рябины, шиповника и т. д.
- Формировать умение создавать ленточный (бордюрный) узор, состоящий из простых элементов с использованием одного, двух или нескольких цветов. Обращать внимание на подбор цвета, соответствующего цветочной растительности.
- Привлекать детей к выполнению коллективных работ по мотивам татарского прикладного искусства. Побуждать передавать в рисунке яркие события из жизни родного города.

Лепка

- Формировать умение отщипывать или отрывать от основного куска небольшие комочки, раскатывать их круговыми движениями пальцев, соединять части (чак-чак, плоды граната, рябины); сглаживать поверхность сплюснутого шара, прищипывать края с легким оттягиванием (губадия, вак бэлиш и др.).

- Упражнять в использовании приема вдавливания середины шара для получения поллой формы (пиала, горшочек, чашка и др.). Поощрять стремление украшать вылепленные изделия национальным узором при помощи стеки, налепов.
- Вызвать интерес и желание отображать в лепке сюжет по мотивам татарских народных сказок для последующего использования вылепленных фигурок в настольном театре.

Приобщение к изобразительному искусству

- Познакомить детей с традиционным татарским костюмом (однотонная просторная рубаха, бархатный камзол, нарядный нагрудник, штаны с широким шагом, вышитый передник с нагрудником, калфак, мозаичные ичиги или туфли, тюбетейка и т. д.). Обратить внимание детей на то, что в национальном костюме нашли свое отражение искусство кроя, ткачества, разнообразная вышивка, ювелирные изделия и кожаная мозаика. Помочь найти элементы прошлого в современной одежде.
- Дать понятия «художественная керамика», «художник», «художник-керамик», «гончарное ремесло». В доступной форме рассказать детям о самобытности творчества гончаров («зооморская» керамика – сосуды с изображениями различных птиц и животных, детские игрушки в виде свистулук; пестречинский керамический промысел).
- Познакомить с понятием «архитектура» (детский сад, школа, библиотека, цирк, кукольный театр – это архитектурные сооружения). Обратить внимание на сходство и разных зданий, поощрять самостоятельное выделение частей здания, его особенностей.
- Закреплять знания о книге, книжной иллюстрации. Познакомить с национальной библиотекой как центром хранения книг, созданных татарскими писателями и поэтами.
- Воспитывать бережное отношение к произведениям искусства.

Музыкальное развитие

- Развивать интерес к татарской музыке, поддерживать желание ее слушать. Побуждать говорить об ее эмоционально образном содержании, делиться своими впечатлениями.
- Продолжить знакомство с музыкальными инструментами и их звучанием (курай, кубыз, тальянка и др.).
- Развивать навык чистого интонирования, четкого произношения слов, выразительного, осмысленного исполнения татарских песен.
- Продолжить знакомство с простейшими движениями, характерными для татарского танца: «ход с полупальцев», «одинарный бишек», «присядка», «носок-пятка», «дробь», «приподнимание на полупальцах», «борма» (упрощенный вариант), «кружение парами» и др. Формировать ритmicность движения в соответствии с характером музыки.

5-6 лет.

Рисование

- Продолжить знакомство с элементами национального орнамента. Рассмотреть цветочно-растительные мотивы (полевые, луговые, садовые). Обратить внимание детей на характер композиции (симметричные, асимметричные), на цветочный букет, в котором одновременно могут использоваться мотивы разных цветов.
- Приобщать детей к декоративной деятельности: показать способы рисования симметричного букета, у которого одинаковы обе стороны узора относительно вертикального стебля.
- Способствовать творческому применению сформированных умений и навыков по декоративному рисованию на силуэтах одежды, головных уборов, обуви (тюбетейка, фартук, ичиги и др.), предметах быта (полотенце, веретено и др.), разнообразию используемых элементов национального орнамента.
- Привлекать детей к выполнению коллективных работ по мотивам татарского прикладного искусства.

- Продолжать совершенствовать умение передавать в рисунке образы предметов быта, персонажей татарских народных сказок. Подводить детей к созданию сюжетных композиций на темы сказок Г. Тукая, А. Алиша («Кого встретила болтливая утка», «Кто самый сильный», «Встреча Шурале и Былтыра», «Коза и баран» и др.).
- Поощрять передавать в рисунках яркие события из общественной жизни родного города.

Лепка

- Совершенствовать умение лепить посуду ленточным способом, из целого куска глины, дополнять ее мелкими деталями, украшать при помощи стеки, штампа, налепа (кувшин, ваза, ковшик, кумган и т. д.).
- Стимулировать и поддерживать самостоятельное определение замысла, стремление создать несложные сюжеты и выразительные образы: «На Сабантуе», Девушка с коромыслом», «Три дочери» и др.
- Формировать умение лепить по представлению героев литературных произведений (Водяная, Шурале, Камыр-батыр и т. п.). Развивать творчество, инициативу.

Аппликация

- Формировать умение вырезать одинаковые элементы национального узора из бумаги, сложенной гармошкой (лепестки шиповника, василька, ромашки, листья и др.), симметричные изображения – из бумаги, сложенной пополам (трилистник, полупальметт, тюльпан, колокольчик и др.), использовать технику обрывной аппликации для более выразительной передачи цветов в композиции.
- Познакомить со способами объемной аппликации для создания композиции из цветов георгина, пиона, астры. Поощрять стремление дополнить композицию деталями, обогащающими изображение (птицы, пчелы, бабочки и т. п.).
- Подводить детей к сюжетной аппликации путем составления и наклеивания на одном листе бумаги архитектурных сооружений разных назначений (цирк, вокзал, супермаркет, жилой дом и т. д.).

Приобщение к изобразительному искусству

- Познакомить детей с понятием «пейзаж», с творчеством известного русского пейзажиста И. И. Шишкина, уроженца города Елабуги («Утро в сосновом бору», «Рожь», «Полянка» и др.).
- Продолжить знакомство с керамическим промыслом – древнейшим видом искусства. Обратит внимание детей на национальное своеобразие керамических изделий, выраженных как в силуэте формы, так и в орнаментальном решении. Способствовать проявлению умения выделять элементы национального орнамента.
- Обратит внимание детей на особенности русского национального костюма, сравнить его с традиционным татарским костюмом (с особенностями головных уборов, одежды, обуви, украшений). Помочь найти сходство и отличие в национальной одежде.
- Познакомить детей с искусством кожаной мозаики. Рассмотреть кожаные туфли, башмаки, ичиги; узоры, расположенные на передке ичигов, украшающие голенища. Обратит внимание детей на цветной фон, собирающий яркие вписанные друг в друга элементы в единую композицию; криволинейность, замкнутость форм, сшивание их контрастными по цвету шелковыми нитями и т. д.
- Продолжить знакомство детей с архитектурой родного города. Подводить к пониманию зависимости конструкции здания от его назначения (жилой дом, мечеть, кинотеатр и т. д.). Обратит внимание на сходства и различия архитектурных сооружений одинакового назначения.
- Закреплять знания о книжной иллюстрации. Познакомить детей с творчеством художников-иллюстраторов, проиллюстрировавших образы героев в стихотворениях Р. Миннуллина, Ш. Галеева, Р. Валеевой и др. Развивать умение сравнивать

иллюстрации разных художников к одному и тому же литературному произведению, рассказывать о своем восприятии.

Музыкальное развитие

- Познакомить с мелодией Государственного гимна Республики Татарстан. Развивать чувство гордости.
- Совершенствовать певческие навыки детей на основе национального репертуара. Строить певческую работу с учетом природных типов голосов, эмоционально передавая характер песни.
- Совершенствовать технику исполнения танцевальных движений, отрабатывая их усложненные варианты: «одинарное захлестывание», «дробь», «борма», «бишек», «носок – пятка», «основной ход», «ход с каблука», «боковой ход», «кружение парами» и др. Поддерживать индивидуальные творческие проявления детей в работе над танцевальными движениями.
- Познакомить детей с татарским (русским) хороводом, с танцами народов Поволжья. Формировать навыки исполнения элементов танцевальных движений, характерных для этих народов.

6-7 лет.

Рисование

- Продолжить знакомство с элементами национального орнамента
- Развивать чувство композиции. Придумывать узоры для декоративных тканей, головных уборов, обуви, полотенец в зависимости от формы предмета, его назначения, материала. Поощрять проявления творчества.
- Создавать условия для освоения новых и комбинирования знакомых техник. Предоставлять возможность использовать разные материалы, объединять разные способы изображения реальных и сказочных образов (включая героев сказок народов Поволжья).
- Поощрять умение передавать в рисунках яркие события из общественной жизни республики.

Лепка

- Совершенствовать умение лепить посуду ленточным способом, путем вытягивания и моделирования частей, используя стеку для передачи характерных черт (кумган, кувшин, ваза и т. д.).
- Совершенствовать технику рельефного изображения. Учитывая характерные особенности природы, развивать умение лепить трилистник, правильно передавая пропорции.
- Совершенствовать умение создавать скульптурные группы из двух-трех фигур, объединенные в несложные сюжеты: «На Сабантуе», «Чаепитие», «Конные скачки» и др. Стимулировать и поддерживать самостоятельное определение замысла, стремление передавать выразительность поз, движений.
- Формировать умение лепить по представлению героев литературных произведений народов Поволжья.

Аппликация

- Активизировать самостоятельный выбор сюжетов, отражающий события общественной жизни родного города.
- Содействовать расширению тематики детских работ в согласовании с содержанием других образовательных областей.

Приобщение к изобразительному искусству

- Продолжить знакомство детей с произведениями Г. Тукая и видами искусства, отражающими его творчество (балет «Шурале» Ф. Яруллина, «Водяная» А. Бакирова,

симфония «Кырлай» Н. Жиганова, скульптурные и живописные произведения Б. Урманче, И. Казакова, Б. Альменова, Ф. Аминова и др.).

- Создавать условия для полноценного восприятия произведений изобразительного искусства. Продолжить знакомить детей с произведениями живописи Музея изобразительных искусств Татарстана: И. Е. Репин «Читающая девушка», Н. И. Фешин «Портрет Вари Адоратской», И. И. Шишкин «Полянка», Х. Якупов «Перед приговором», И. Казаков «Маленький Тукай» и др..
- Познакомить детей с древнейшим искусством – художественной обработкой металла (предметы домашней утвари: серебряные подносы, блюда, медночеканные кувшины, кумганы, бронзовые замочки в форме фигурок домашних животных; декоративные композиции, украшающие интерьеры и экстерьеры общественных зданий). Рассмотреть старинные ювелирные украшения: кольца, серьги, браслеты («бэлязэк»), наконечники («чулпы»), шейно-нагрудные украшения («яка чылбыры»), перевязки («хэситэ») и др.
- Рассказать о золотошвейном искусстве как самостоятельном художественном промысле татарского народа. Рассмотреть с детьми расшитые тюбетейки, женскую бархатную обувь, кисеты, калфаки и др.
- Продолжить знакомство детей с архитектурой родного города. Развивать умение замечать их характерные особенности, разнообразие пропорций, конструкций, украшающих деталей.
- Закреплять знания о книжной иллюстрации. Познакомить детей с творчеством художников, проиллюстрировавших образ Шурале в детской литературе (Ф. Аминов, Б. Алменов, В. Булатов, Ю. Валиахметов, А. Тамергалина, Б. Урманче, Н. Хазиахметов, Р. Шамсетдинов и др.).

Музыкальное развитие

- Приобщать к музыкальной культуре татарского народа. Познакомить с лучшими образцами вокальной, инструментальной, оркестровой музыки. Развивать умение определять настроение, характер музыки, поддерживать беседу о ней.
- Вызывать яркий эмоциональный отклик при восприятии музыкальных произведений С. Сайдашева, Ф. Яруллина, Р. Яхина, Н. Жиганова и др. Закреплять умение определять жанр музыкальных произведений татарских композиторов, узнавать звучание знакомых музыкальных инструментов в оркестре народных инструментов и симфонической музыке.
- Познакомить детей с мелодией Государственного гимна Российской Федерации. Развивать чувство гордости.
- Расширять объем основных и танцевальных движений: «пружинистый ход», «первый ход», «апипа», «прыжковая цепочка», «борма», «бишек», «носок – пятка», «пятка – носок», «дробь», «основной ход», «ход с каблука» «простой шаг», «мелкая дробь», «волчок», «тройной притоп», «кружение парами» и др. Совершенствовать технику исполнения татарского танца.
- Учить танцам народов Поволжья, развивать эмоциональное общение в них.

2.2.5. Образовательная область «Физическое развитие»

Цель: гармоничное физическое развитие, формирование интереса и ценностного отношения к занятиям физической культурой, формирование основ здорового образа жизни.

Задачи:

1).Оздоровительные: охрана жизни и укрепление здоровья, обеспечение нормального функционирования всех органов и систем организм; всестороннее физическое совершенствование функций организма; повышение работоспособности и закаливание.

2). Образовательные: формирование двигательных умений и навыков; развитие физических качеств; овладение ребенком элементарными знаниями о своем организме, роли физических упражнений в его жизни, способах укрепления собственного здоровья.

3). Воспитательные:

формирование интереса и потребности в занятиях физическими упражнениями; разностороннее гармоничное развитие ребенка (не только физическое, но и умственное, нравственное, эстетическое, трудовое).

Направления физического развития:

Приобретение детьми опыта в двигательной деятельности: □ связанной с выполнением упражнений;

- направленной на развитие таких физических качеств как координация и гибкость;
- способствующей правильному формированию опорно - двигательной системы организма, развитию равновесия, координации движений, крупной и мелкой моторики;
- связанной с правильным, не наносящим вреда организму, выполнением основных движений (ходьба, бег, мягкие прыжки, повороты в обе стороны).

Становление целенаправленности и саморегуляции в двигательной сфере.

Становление ценностей здорового образа жизни, овладение его элементарными нормами и правилами (в питании, двигательном режиме, закаливании, при формировании полезных привычек и др.)

Принципы физического развития:

Дидактические:

- систематичность и последовательность;
- развивающее обучение;
- доступность;
- воспитывающее обучение;
- учет индивидуальных и возрастных особенностей;
- сознательность и активность ребенка;
- наглядность.

Специальные:

- непрерывность;
- последовательность наращивания тренирующих воздействий;
- цикличность.

Гигиенические:

- сбалансированность нагрузок;
- рациональность чередования деятельности и отдыха;
- возрастная адекватность;
- оздоровительная направленность всего образовательного процесса;
- осуществление лично- ориентированного обучения и воспитания.

Методы физического развития:

1). Наглядные:

- наглядно-зрительные приемы (показ физических упражнений, использование наглядных пособий, имитация, зрительные ориентиры);
- наглядно-слуховые приемы (музыка, песни);
- тактильно-мышечные приемы (непосредственная помощь воспитателя).

2). Словесные:

- объяснения, пояснения, указания;
- подача команд, распоряжений, сигналов;
- вопросы к детям;
- образный сюжетный рассказ, беседа;
- словесная инструкция.

3).Практические:

- повторение упражнений без изменения и с изменениями;
- проведение упражнений в игровой форме;
- проведение упражнений в соревновательной форме.

Средства:

- Двигательная активность, физические упражнения
- Эколого – природные факторы (солнце, воздух, вода)
- Психо – гигиенические факторы (гигиена сна, питания, занятий)

Формы:

- Физкультурные занятия
- Музыкальные занятия
- Ритмика
- Подвижные игры
- Физкультурные упражнения на прогулке
- Утренняя гимнастика
- Самостоятельная двигательно – игровая деятельность детей
- Гимнастика пробуждения
- Физкультминутки
- Спортивные игры, развлечения, праздники и соревнования
- Закаливающие процедуры
- Кружки, секции
- Корректирующая гимнастика

Содержание психолого-педагогической работы.

Формирование начальных представлений о здоровом образе жизни.

3-4 года

- Развивать умение различать и называть органы чувств (глаза, рот, нос, уши), дать представление об их роли в организме и о том, как их беречь и ухаживать за ними.
- Дать представление о полезной и вредной пище; об овощах и фруктах, молочных продуктах, полезных для здоровья человека.
- Формировать представление о том, что утренняя зарядка, игры, физические упражнения вызывают хорошее настроение; с помощью сна восстанавливаются силы.
- Познакомить детей с упражнениями, укрепляющими различные органы и системы организма. Дать представление о необходимости закаливания.
- Дать представление о ценности здоровья; формировать желание вести здоровый образ жизни.
- Формировать умение сообщать о своем самочувствии взрослым, осознавать необходимость лечения.
- Формировать потребность в соблюдении навыков гигиены и опрятности в повседневной жизни.

4-5 лет

- Продолжать знакомство детей с частями тела и органами чувств человека.
- Формировать представление о значении частей тела и органов чувств для жизни и здоровья человека (руки делают много полезных дел; ноги помогают двигаться; рот говорит, ест; зубы жуют; язык помогает жевать, говорить; кожа чувствует; нос дышит, улавливает запахи; уши слышат).
- Воспитывать потребность в соблюдении режима питания, употреблении в пищу овощей и фруктов, других полезных продуктов. Формировать представление о необходимых человеку веществах и витаминах.
- Расширять представления о важности для здоровья сна, гигиенических процедур, движений, закаливания.

- Знакомить детей с понятиями «здоровье» и «болезнь». Развивать умение устанавливать связь между совершаемым действием и состоянием организма, самочувствием («Я чищу зубы — значит, они у меня будут крепкими и здоровыми», «Я промочил ноги на улице, и у меня начался насморк»).
- Формировать умение оказывать себе элементарную помощь при ушибах, обращаться за помощью к взрослым при заболевании, травме.
- Формировать представления о здоровом образе жизни; о значении физических упражнений для организма человека. Продолжать знакомить с физическими упражнениями на укрепление различных органов и систем организма.

5-6 лет

- Расширять представления об особенностях функционирования и целостности человеческого организма. Акцентировать внимание детей на особенностях их организма и здоровья («Мне нельзя есть апельсины — у меня аллергия», «Мне нужно носить очки»).
- Расширять представления о составляющих (важных компонентах) здорового образа жизни (правильное питание, движение, сон и солнце, воздух и вода — наши лучшие друзья) и факторах, разрушающих здоровье.
- Формировать представления о зависимости здоровья человека от правильного питания; умения определять качество продуктов, основываясь на сенсорных ощущениях.
- Расширять представления о роли гигиены и режима дня для здоровья человека.
- Формировать представления о правилах ухода за больным (заботиться о нем, не шуметь, выполнять его просьбы и поручения). Воспитывать сочувствие к болеющим.
- Формировать умение характеризовать свое самочувствие. Знакомить детей с возможностями здорового человека.
- Формировать у детей потребность в здоровом образе жизни. Прививать интерес к физической культуре и спорту и желание заниматься физкультурой и спортом.
- Знакомить с доступными сведениями из истории олимпийского движения
- Знакомить с основами техники безопасности и правилами поведения в спортивном зале и на спортивной площадке.

6-7 лет

- Расширять представления детей о рациональном питании (объем пищи, последовательность ее приема, разнообразие в питании, питьевой режим).
- Формировать представления о значении двигательной активности в жизни человека; умения использовать специальные физические упражнения для укрепления своих органов и систем.
- Формировать представления об активном отдыхе.
- Расширять представления о правилах и видах закаливания, о пользе закаливающих процедур.
- Расширять представления о роли солнечного света, воздуха и воды в жизни человека и их влиянии на здоровье.

Физическая культура.

3-4 года

- Продолжать развивать разнообразные виды движений. Учить детей ходить и бегать свободно, не шаркая ногами, не опуская головы, сохраняя перекрестную координацию движений рук и ног. Приучать действовать совместно. Учить строиться в колонну по одному, шеренгу, круг, находить свое место при построениях.
- Учить энергично отталкиваться двумя ногами и правильно приземляться в прыжках с высоты, на месте и с продвижением вперед; принимать правильное исходное положение в прыжках в длину и высоту с места; в метании мешочков с песком, мячей диаметром 15–20 см.

- Закреплять умение энергично отталкивать мячи при катании, бросании. Продолжать учить ловить мяч двумя руками одновременно.
- Обучать хвату за перекладину во время лазанья. Закреплять умение ползать.
- Учить сохранять правильную осанку в положениях сидя, стоя, в движении, при выполнении упражнений в равновесии.
- Учить кататься на санках, садиться на трехколесный велосипед, кататься на нем и слезать с него.
- Учить реагировать на сигналы «беги», «лови», «стой» и др.; выполнять правила в подвижных играх.
- Развивать самостоятельность и творчество при выполнении физических упражнений, в подвижных играх.

Подвижные игры

- Развивать активность и творчество детей в процессе двигательной деятельности. Организовывать игры с правилами.
- Поощрять самостоятельные игры с каталками, автомобилями, тележками, велосипедами, мячами, шарами. Развивать навыки лазанья, ползания; ловкость, выразительность и красоту движений. Вводить в игры более сложные правила со сменой видов движений.
- Воспитывать у детей умение соблюдать элементарные правила, согласовывать движения, ориентироваться в пространстве двигательной деятельности.

4-5 лет

- Формировать правильную осанку.
- Развивать и совершенствовать двигательные умения и навыки детей, умение творчески использовать их в самостоятельной двигательной деятельности.
- Закреплять и развивать умение ходить и бегать с согласованными движениями рук и ног. Учить бегать легко, ритмично, энергично отталкиваясь носком.
- Учить ползать, пролезать, подлезать, перелезать через предметы. Учить перелезать с одного пролета гимнастической стенки на другой (вправо, влево).
- Учить энергично отталкиваться и правильно приземляться в прыжках на двух ногах на месте и с продвижением вперед, ориентироваться в пространстве. В прыжках в длину высоту с места учить сочетать отталкивание со взмахом рук, при приземлении сохранять равновесие. Учить прыжкам через короткую скакалку.
- Закреплять умение принимать правильное исходное положение при метании, отбивать мяч о землю правой и левой рукой, бросать и ловить его кистями рук (не прижимая к груди).
- Учить кататься на двухколесном велосипеде по прямой, по кругу.
- Приучать к выполнению действий по сигналу.

5-6 лет

- Учить построениям, соблюдению дистанции во время передвижения.
- Развивать психофизические качества: быстроту, выносливость, гибкость, ловкость др.
- Учить выполнять ведущую роль в подвижной игре, осознанно относиться к выполнению правил игры.
- Во всех формах организации двигательной деятельности развивать у детей организованность, самостоятельность, инициативность, умение поддерживать дружеские взаимоотношения со сверстниками.

Подвижные игры

- Продолжать развивать активность детей в играх с мячами, скакалками, обручами и т. д.
- Развивать быстроту, силу, ловкость, пространственную ориентировку.
- Воспитывать самостоятельность и инициативность в организации знакомых игр.

5-6 лет

- Учить ориентироваться в пространстве, умение осознанно выполнять движения.
- Совершенствовать двигательные умения и навыки детей.
- Развивать быстроту, силу, выносливость, гибкость.
- Закреплять умение легко ходить и бегать, энергично отталкиваясь от опоры. Учить бегать наперегонки, с преодолением препятствий.
- Учить лазать по гимнастической стенке, меняя темп.
- Учить прыгать в длину, в высоту с разбега, правильно разбегаться, отталкиваться и приземляться в зависимости от вида прыжка, прыгать на мягкое покрытие через длинную скакалку, сохранять равновесие при приземлении.
- Учить сочетать замах с броском при метании, подбрасывать и ловить мяч одной рукой, отбивать его правой и левой рукой на месте и вести при ходьбе.
- Учить ориентироваться в пространстве.
- Учить элементам спортивных игр, играм с элементами соревнования, играм-эстафетам.
- Приучать помогать взрослым готовить физкультурный инвентарь к занятиям физическими упражнениями, убирать его на место.
- Поддерживать интерес детей к различным видам спорта, сообщать им некоторые сведения о событиях спортивной жизни страны.

Подвижные игры

- Продолжать учить детей самостоятельно организовывать знакомые подвижные игры, проявляя инициативу и творчество.
- Воспитывать у детей стремление участвовать в играх с элементами соревнования, играх-эстафетах
- Учить спортивным играм и упражнениям.

6-7 лет

- Формировать потребность в ежедневной двигательной деятельности.
- Воспитывать умение сохранять правильную осанку в различных видах деятельности.
- Совершенствовать технику основных движений, добиваясь естественности, легкости, точности, выразительности их выполнения.
- Закреплять умение соблюдать заданный темп в ходьбе и беге. Учить сочетать разбег с отталкиванием в прыжках на мягкое покрытие, в длину и высоту с разбега.
- Добиваться активного движения кисти руки при броске.
- Учить перелезть с пролета на пролет гимнастической стенки по диагонали.
- Учить быстро перестраиваться на месте и во время движения, равняться в колонне, шеренге, кругу; выполнять упражнения ритмично, в указанном воспитателем темпе.
- Развивать психофизические качества: силу, быстроту, выносливость, ловкость, гибкость.
- Продолжать упражнять детей в статическом и динамическом равновесии, развивать координацию движений и ориентировку в пространстве.
- Закреплять навыки выполнения спортивных упражнений.
- Учить самостоятельно следить за состоянием физкультурного инвентаря, спортивной формы, активно участвовать в уходе за ними.
- Обеспечивать разностороннее развитие личности ребенка: воспитывать выдержку, настойчивость, решительность, смелость, организованность, инициативность, самостоятельность, творчество, фантазию.
- Продолжать учить детей самостоятельно организовывать подвижные игры, придумывать собственные игры, варианты игр, комбинировать движения.
- Поддерживать интерес к физической культуре и спорту, отдельным достижениям в области спорта.

Подвижные игры

- Учить детей использовать разнообразные подвижные игры (в том числе игры с элементами соревнования), способствующие развитию психофизических качеств (ловкость, сила, быстрота, выносливость, гибкость), координации движений, умения ориентироваться в пространстве; самостоятельно организовывать знакомые подвижные игры со сверстниками, справедливо оценивать свои результаты и результаты товарищей.
- Учить придумывать варианты игр, комбинировать движения, проявляя творческие способности.
- Развивать интерес к спортивным играм и упражнениям (городки, бадминтон, баскетбол, настольный теннис, хоккей, футбол).

ЧАСТЬ ПРОГРАММЫ, ФОРМИРУЕМАЯ УЧАСТНИКАМИ ОБРАЗОВАТЕЛЬНЫХ ОТНОШЕНИЙ.

Образовательная область «Физическое развитие»

Образовательный процесс осуществляется на основании план-программы МБОУ «Здоровье».

Ведущие цели Программы — создание благоприятных условий для полноценного проживания ребенком дошкольного детства, всестороннее развитие психических и физических качеств в соответствии с возрастными и индивидуальными особенностями, обеспечение безопасности жизнедеятельности дошкольника.

Для достижения целей Программы первостепенное значение имеют:

- забота о здоровье, эмоциональном благополучии и своевременном всестороннем развитии каждого ребенка;
- максимальное использование разнообразных видов детской деятельности, их интеграция в целях повышения эффективности воспитательно-образовательного процесса;
- вариативность использования образовательного материала, позволяющая развивать творчество в соответствии с интересами и наклонностями каждого ребенка;
- соблюдение в работе детского сада и начальной школы преемственности, исключающей физические перегрузки в содержании образования детей дошкольного возраста.

Деятельность дошкольной группы направлена на реализацию основных задач дошкольного образования:

- охрану жизни и укрепление физического и психического здоровья, формирование навыков безопасности жизнедеятельности детей;
- осуществление необходимой коррекции в физическом развитии ребенка;
- обеспечение физического развития детей, с учетом его индивидуальных особенностей способностей

Формы организации физического воспитания

- Утренняя гимнастика
 - Физкультурные занятия в физкультурном зале и на спортивной площадке
- учебное
 - круговая тренировка
 - сюжетное
 - игровое
 - тренирующее (с элементами йоги)
 - оздоровительное (дополнительно при необходимости)
 - по развитию элементов двигательной креативности
 - занятие, построенное с учетом гендерных различий

- Физкультминутки и физкультурные паузы
- Дозированная ходьба и оздоровительный бег
- Спортивные игры
- Туризм
- Оздоровительно-игровой час
- Физкультурные праздники, досуги, дни и недели здоровья
- Индивидуальная работа с детьми
- Самостоятельная двигательная деятельность
- Работа спортивных кружков и студий
- Оздоровительные мероприятия в дошкольной группе включают следующие приемы:

традиционные:

- создание гигиенических условий;
- обеспечение чистого воздуха;
- рациональное сочетание температуры воздуха и одежды детей;
- закаливание воздухом;
- хождение босиком, в помещении и на улице;
- использование рефлекторной и солевой дорожек;
- водные процедуры: умывание холодной водой;
- полоскание рта и горла, водой комнатной температуры;
- солнечные ванны (летом);
- нетрадиционные:
- психогимнастика, положительное (позитивное) мышление;
- смехотерапия;
- музотерапия;
- ритмическая гимнастика;
- оздоровительный бег на свежем воздухе;
- дыхательная гимнастика на свежем воздухе;

Перечисленные приемы наиболее эффективны в сочетании с физическими упражнениями во время ежедневной утренней гимнастики, физкультурных занятиях и способствуют сформированности двигательных навыков и основных физических качеств детей (гибкость, быстрота, выносливость, сила, ловкость).

Режим двигательной активности

Формы работы	Виды занятий	Младшая подгруппа	Средняя подгруппа	Старшая подгруппа	Подготовительная к школе подгруппа
1	2	3	4	5	6
Физкультурные занятия	а) в помещении	2 раза в неделю 15-20	2 раза в неделю 15- 20	2 раза в неделю 25- 30	2 раза в неделю 30- 35
	б)на улице	1 раз в неделю 15-20	1 раз в неделю 15- 20	1 раз в неделю 25- 30	1 раз в неделю 30- 35
Физкультурно оздоровительная работа в режиме	а) утренняя гимнастика (по желанию)	Ежедневно 5-6	Ежедневно 6-8	Ежедневно 8-10	Ежедневно 10-12

дня	детей)				
	б) подвижные и спортивные игры и упражнения на прогулке	Ежедневно 2 раза (утром и вечером) 15-20	Ежедневно 2 раза (утром и вечером) 20-25	Ежедневно 2 раза (утром и вечером) 25-30	Ежедневно 2 раза (утром и вечером) 30-40
	в) физкульт-минутки (в середине статического занятия)	3-5 ежедневно в зависимости от вида и содержания занятий	3-5 ежедневно в зависимости от вида и содержания занятий	3-5 ежедневно в зависимости от вида и содержания занятий	3-5 ежедневно в зависимости от вида и содержания занятий
Активный отдых	а) физкультурный досуг	1 раз в месяц 20	1 раз в месяц 20	1 раз в месяц 30-45	1 раз в месяц 40
	б) физкультурный праздник	-	2 раза в год до 45 мин	2 раза в год до 60 мин	2 раза в год до 60 мин
	в) день здоровья	1 раз в квартал	1 раз в квартал	1 раз в квартал	1 раз в квартал
Самостоятельная двигательная деятельность	а) самостоятельное использование физкультурного и спортивного оборудования	Ежедневно	Ежедневно	Ежедневно	Ежедневно
	б) самостоятельные подвижные и спортивные игры	Ежедневно	Ежедневно	Ежедневно	Ежедневно

Циклограмма физкультурно – оздоровительной работы с детьми.

Время	Мероприятия	Дозировка
7.00 – 8.00	Утренняя прогулка, общие виды движений. Подвижная игра.	Ежедневно
8.00 – 8.15	Утренняя гимнастика.	Ежедневно
по сетке занятий	Физкультурные занятия на воздухе (со старшей группы в холодный период года) и в спортивном зале	3 раза в неделю
11.00 – 12.20	Дневная прогулка, общие виды движений, оздоровительный бег, подвижные игры.	Ежедневно
13.00 – 15.00	Сон при открытых фрамугах (в зависимости от температурного режима времени года)	Ежедневно

15.00 –15.15	Гимнастика после сна, воздушные и водные процедуры – массажные дорожки, ходьба босиком.	Ежедневно
16.20 –17.30	Вечерняя прогулка. Подвижные игры.	Ежедневно

Дополнительно.

Динамические паузы между занятиями (физминутки)	Ежедневно
Гимнастика для глаз	Ежедневно
Артикуляционная гимнастика	2-3 раза в неделю
Психогимнастика	Ежедневно
Музыкальные минутки	Ежедневно
Пальчиковые игры	Ежедневно
Дыхательные упражнения	Ежедневно
Пропевки «Звуки лечат»	2-3 раза в неделю
Оздоровительные досуги	1 раз в месяц

Способы поддержки детской инициативы в освоении образовательной программы

3 – 4 года

Приоритетная сфера инициативы – продуктивная деятельность.

- Деятельность воспитателя по поддержке детской инициативы:
- Создавать условия для реализации собственных планов и замыслов каждого ребенка.
- Рассказывать детям об их реальных, а также возможных в будущем достижениях.
- Отмечать и публично поддерживать любые успехи детей.
- Всемерно поощрять самостоятельность детей и расширять ее сферу.
- Помогать ребенку найти способ реализации собственных поставленных целей.
- Поддерживать стремление научиться делать что-то и радостное ощущение возрастающей умелости.
- В ходе занятий и в повседневной жизни терпимо относиться к затруднениям ребенка, позволять ему действовать в своем темпе.
- Не критиковать результаты деятельности детей, а также их самих. Использовать в роли носителей критики только игровые персонажи, для которых создавались эти продукты. Ограничить критику исключительно результатами продуктивной деятельности.
- Учитывать индивидуальные особенности детей, стремиться найти подход к застенчивым, нерешительным, конфликтным, непопулярным детям.
- Уважать и ценить каждого ребенка независимо от его достижений, достоинств и недостатков.
- Создавать в группе положительный психологический микроклимат, в равной мере проявляя любовь и заботу ко всем детям: выражать радость при встрече; использовать ласку и теплое слово для выражения своего отношения к ребенку; проявлять деликатность и тактичность.

4 – 5 лет

Приоритетная сфера инициативы – познание окружающего мира.

Деятельность воспитателя по поддержке детской инициативы:

- Поощрять желание ребенка строить первые собственные умозаключения внимательно выслушивать все его рассуждения, проявлять уважение к его интеллектуальному труду.

- Создать условия и поддерживать театрализованную деятельность детей, их стремление переодеваться («рядиться»).
- Обеспечить условия для музыкальной импровизации, пения, движений под популярную музыку.
- Создать в группе возможность, используя мебель и ткани, строить «дома», укрытия для игр.
- Негативные оценки можно давать только поступкам ребенка и только один на один, а не на глазах у группы.
- Недопустимо диктовать детям, как и во что они должны играть; навязывать им сюжеты игры. Развивающий потенциал игры определяется тем, что это самостоятельная, организуемая самими детьми деятельность.
- Участие взрослого в играх детей полезно при выполнении следующих условий: дети сами приглашают взрослого в игру или добровольно соглашаются на его участие; сюжет и ход игры, а также роль, которую взрослый будет играть, определяют дети, а не педагог; характер исполнения роли также определяется детьми.
- Привлекать детей к украшению группы к праздникам, обсуждая разные возможности и предложения.
- Побуждать детей формировать и выражать собственную эстетическую оценку воспринимаемого, не навязывая им мнения взрослых.
- Привлекать детей к планированию жизни группы на день.

5-6 лет

Приоритетная сфера инициативы – внеситуативно-личностное общение.

Деятельность воспитателя по поддержке детской инициативы:

- Создавать в группе положительный психологический микроклимат, в равной мере проявляя любовь и заботу ко всем детям: выражать радость при встрече; использовать ласку и теплое слово для выражения своего отношения к ребенку.
- Уважать индивидуальные вкусы и привычки детей.
- Поощрять желание создавать что-либо по собственному замыслу; обращать внимание детей на полезность будущего продукта для других или ту радость, которую он доставит кому-то (маме, бабушке, папе, другу).
- Создавать условия для разнообразной самостоятельной творческой деятельности детей.
- При необходимости помогать детям в решении проблем организации игры.
- Привлекать детей к планированию жизни группы на день и на более отдаленную перспективу. Обсуждать выбор спектакля для постановки, песни, танца и т.п.
- Создавать условия и выделять время для самостоятельной творческой или познавательной деятельности детей по интересам.

6-7 лет

Приоритетная сфера инициативы – научение.

Деятельность воспитателя по поддержке детской инициативы:

- Вводить адекватную оценку результата деятельности ребенка с одновременным признанием его усилий и указанием возможных путей и способов совершенствования продукта.
- Спокойно реагировать на неуспех ребенка и предлагать несколько вариантов исправления работы: повторное исполнение спустя некоторое время, доделывание; совершенствование деталей и т.п. Рассказывать детям о трудностях, которые вы сами испытывали при обучении новым видам деятельности.
- Создавать ситуации, позволяющие ребенку реализовать свою компетентность, обретая уважение и признание взрослых и сверстников.

- Обращаться к детям с просьбой показать воспитателю и научить его тем индивидуальным достижениям, которые есть у каждого.
- Поддерживать чувство гордости за свой труд и удовлетворения его результатами.
- Создавать условия для разнообразной самостоятельной творческой деятельности детей.
- При необходимости помогать детям в решении проблем при организации игры
- Привлекать детей к планированию жизни группы на день, неделю, месяц. Учитывать и реализовывать их пожелания и предложения.
- Создавать условия и выделять время для самостоятельной творческой или познавательной деятельности детей по интересам.

2.3. Взаимодействие взрослых с детьми

Взаимодействие взрослых с детьми является важнейшим фактором развития ребенка и пронизывает все направления образовательной деятельности.

С помощью взрослого и в самостоятельной деятельности ребенок учится познавать окружающий мир, играть, рисовать, общаться с окружающими. Процесс приобщения к культурным образцам человеческой деятельности (культуре жизни, познанию мира, речи, коммуникации, и прочим), приобретения культурных умений при взаимодействии со взрослыми и в самостоятельной деятельности в предметной среде даёт возможность овладения детьми **культурными практиками**.

Взрослый выступает в этом процессе в роли партнера, а не руководителя, поддерживая и развивая мотивацию ребенка. Взрослый участвует в реализации поставленной цели наравне с детьми, как более опытный и компетентный партнер. Взрослый не подгоняет ребенка под какой-то определенный «стандарт», а строит общение с ним с ориентацией на достоинства и индивидуальные особенности ребенка, его характер, привычки, интересы, предпочтения. Он сопереживает ребенку в радости и огорчениях, оказывает поддержку при затруднениях, участвует в его играх и занятиях. Взрослый старается избегать запретов и наказаний. Ограничения и порицания используются в случае крайней необходимости, не унижая достоинство ребенка. Такой стиль воспитания обеспечивает ребенку чувство психологической защищенности, способствует развитию его индивидуальности, положительных взаимоотношений со взрослыми и другими детьми.

Ребенок учится уважать себя и других, так как отношение ребенка к себе и другим людям всегда отражает характер отношения к нему окружающих взрослых. Он приобретает чувство уверенности в себе, не боится ошибок. Когда взрослые предоставляют ребенку самостоятельность, оказывают поддержку, вселяют веру в его силы, он не пасует перед трудностями, настойчиво ищет пути их преодоления.

Взаимное доверие между взрослыми и детьми способствует истинному принятию ребенком моральных норм. Ребенок учится брать на себя ответственность за свои решения и поступки. Признание за ребенком права иметь свое мнение, выбирать занятия по душе, партнеров по игре способствует формированию у него личностной зрелости и, как следствие, чувства ответственности за свой выбор.

Ребенок приучается думать самостоятельно, поскольку взрослые не навязывают ему своего решения, а способствуют тому, чтобы он принял собственное.

Ребенок учится адекватно выражать свои чувства.

Ребенок учится понимать других и сочувствовать им, потому что получает этот опыт из общения со взрослыми и переносит его на других людей.

2.4. Взаимодействие педагогического коллектива с семьями воспитанников

Одним из важных условий реализации основной образовательной программы дошкольного образования является сотрудничество педагогов с семьей: дети, воспитатели и родители – главные участники педагогического процесса. Сотрудники дошкольной группы признают семью, как жизненно необходимую среду дошкольника, определяющую путь развития его личности.

Цель: сделать родителей активными участниками педагогического процесса, оказав им помощь в реализации ответственности за воспитание и обучение детей.

Задачи, решаемые в процессе организации взаимодействия педагогического коллектива дошкольного учреждения с родителями воспитанников дошкольного учреждения

- Приобщение родителей к участию в жизни детского сада
- Изучение и обобщение лучшего опыта семейного воспитания
- Возрождение традиций семейного воспитания
- Повышение педагогической культуры родителей

Основные принципы работы дошкольного учреждения с семьями воспитанников

- Открытость дошкольной группы для семьи
 - Сотрудничество педагогов и родителей в воспитании детей
 - Создание единой развивающей среды, обеспечивающей одинаковые подходы к развитию ребенка в семье и дошкольной группе
 - Структурно-функциональная модель взаимодействия с семьей
 - Информационно-аналитический блок
- сбор и анализ сведений о родителях и детях;
- изучение семей, их трудностей и запросов;
- выявление готовности семьи сотрудничать с дошкольным учреждением.

Для сбора необходимой информации нужно разработать анкету для родителей целью узнать их мнение по поводу работы педагогов группы и для воспитателей групп с целью выявления актуальных проблем взаимодействия с родителями.

Практический блок

В рамках блока собирается информация, направленная на решение конкретных задач. К этой работе привлекаются медицинские работники, специалисты, педагоги и психологи. Их работа строится на информации, полученной при анализе ситуации в рамках первого блока.

Выявленные данные определяют формы и методы работы педагогов с семьями: опросы, анкетирование, патронаж, наблюдение, изучение медицинских карт и специальные диагностические методики, используемые психологом.

Данный блок включает работу с родителями по двум взаимосвязанным направлениям:

1. Просвещение родителей, передача информации по тому или иному вопросу (лекции, индивидуальное и подгрупповое консультирование, информационные листы, листы-памятки).
2. Организация продуктивного общения всех участников образовательного пространства, то есть обмен мыслями, идеями и чувствами.

Контрольно-оценочный блок

В него включен анализ эффективности (количественной и качественной) мероприятий, которые проводятся специалистами дошкольной группы. Для осуществления контроля качества проведения того или иного мероприятия родителями предлагаются: - оценочные листы, в которых они могут отразить свои отзывы;

- групповое обсуждение родителями и педагогами участия родителей в организационных мероприятиях в разных формах.

Планируемые результаты сотрудничества дошкольного учреждения с семьями воспитанников

- Сформированность у родителей представлений о сфере педагогической деятельности
- Овладение родителями практическими умениями и навыками воспитания и обучения детей дошкольного возраста

- Формирование устойчивого интереса родителей к активному включению в общественную деятельность

Взаимодействие ОУ с семьями воспитанников:

1. Проведение рекламной кампании.
2. Первичное знакомство, беседа, анкетирование
3. Проведение индивидуальных бесед с родителями об особенностях развития ребёнка.
4. Проведение совместных мероприятий.
5. Наглядная информация для родителей.
6. Родительские собрания.
7. Групповые консультации.

2.5. Программа коррекционно-развивающей работы

Готовность к школьному обучению во многом зависит от своевременного преодоления нарушений речи. Дети с речевыми нарушениями нуждаются в особой организации коррекционной помощи, содержание, формы и методы которой должны быть адекватны возможностям и индивидуальным особенностям детей.

В образовательной области «Речевое развитие» Программа предполагает использование логопедической поддержки. Детей с речевыми нарушениями рассматривают как группу педагогического риска, потому что их физиологические и психические особенности затрудняют успешное овладение ими учебным материалом в школе.

Формы получения образования для детей с ОВЗ (если таковые имеются)

Образовательные услуги детям с ОВЗ предоставляются по адаптированной программе (по заявлению родителей на основании заключения медицинского учреждения, разрабатывается адаптированная программа) в соответствии с индивидуальным образовательным маршрутом. Одним из условий успешности образовательного процесса является включение семьи в образовательное пространство. Предусмотрены следующие

способы включения родителей: индивидуальные консультации (по запросу взрослого), мастер-классы, семинары.

В дошкольной группе МБОУ ребенок находится до школы.

Цель коррекционно-развивающей работы: устранение речевого недоразвития у детей дошкольного возраста.

Задачи:

- Формировать полноценные произносительные навыки.
- Развивать фонематическое восприятие, фонематические представления, доступных возрасту форм звукового анализа и синтеза.
- Формировать лексико-грамматические средства языка.
- Развивать самостоятельную фразовую речь.
- Готовить к овладению элементарными навыками письма и чтения.

Основные направления коррекционно-развивающей работы:

- Формирование лексико-грамматических категорий (ЛГ)
- Развитие фонетической стороны речи (Ф)
- Развитие связной речи (СР)
- Обучение грамоте (6-7 лет) (ОГ)

План реализации коррекционных мероприятий

- Постановка и автоматизация звуков.
- Дифференциация звуков.

- Обогащение словарного запаса.
- Развитие грамматического строя речи.
- Развитие связной речи.
- Развитие темпо-ритмической стороны речи.
- Преодоление нарушений слоговой структуры слова.
- Развитие звуко-буквенного анализа и синтеза.
- Развитие слогового анализа и синтеза.
- Развитие мелкой, общей и артикуляционной моторики.

В рамках коррекционно-развивающего направления работа начинается с На логопедические занятия зачисляются дети со следующими комплексными речевыми заключениями:

- фонетико-фонематическое недоразвитие речи;
- фонетическое недоразвитие речи;

- общее недоразвитие речи - 3 уровень речевого развития. При выявлении у воспитанника сложной речевой патологии (ОНР, заикание) логопед обязан рекомендовать родителям посещение консультации районного логопеда в детской поликлинике, психоневролога и последующим выполнением рекомендаций специалистов. В случае отказа от выполнения рекомендаций родителями ребенка со сложной речевой патологией учитель-логопед не несет ответственности за устранение дефекта.

**Организация работы с детьми с ОВЗ строится на следующих принципах:
(если таковые имеются)**

<i>Принцип индивидуального подхода</i>	Предполагает всестороннее изучение воспитанников и разработку соответствующих мер педагогического воздействия с учетом выявленных особенностей (выбор форм, методов и средств обучения и воспитания с учетом индивидуальных образовательных потребностей каждого ребенка)
<i>Принцип поддержки самостоятельной активности ребенка</i>	Важным условием успешности для этого является обеспечение условий для самостоятельной активности ребенка. Реализация этого принципа решает задачу формирования социально ак-

(индивидуализации)	тивной личности, которая является субъектом своего развития, а не пассивным потребителем социальных услуг
Принцип социального взаимодействия	Предполагает создание условий для понимания и принятия друг другом всех участников образовательного процесса с целью достижения плодотворного взаимодействия на гуманистической основе. Это активное включение детей, родителей и специалистов в совместную деятельность как учебную, так и социальную для создания детско-взрослого сообщества как модели реального социума
Принцип междисциплинарного подхода	Разнообразие индивидуальных характеристик детей требует комплексного, междисциплинарного подхода к определению и разработке методов и средств воспитания и обучения. Специалисты (воспитатель, логопед, социальный педагог, психолог, дефектолог при участии старшего воспитателя), работающие в группе, регулярно проводят диагностику детей и в процессе обсуждения составляют образовательный план действий, направленный как на конкретного ребенка, так и на группу в целом
Принцип вариативности в организации процессов обучения и воспитания	Предполагает наличие вариативной развивающей среды, т. е. необходимых развивающих и дидактических пособий, средств обучения, безбарьерной среды, вариативной методической базы обучения и воспитания и способность педагога использовать разнообразные методы и средства работы как по общей, так и специальной педагогике
Принцип партнерского взаимодействия с семьей	Усилия педагогов будут эффективными, только если они поддержаны родителями, понятны им и соответствуют потребностям семьи. Задача специалиста - установить доверительные партнерские отношения с родителями или близкими ребенка, внимательно относиться к запросу родителей, к тому, что, на их взгляд, важно и нужно в данный момент ребенку, договориться о совместных действиях, направленных на поддержку ребенка
Принцип динамического развития образовательной модели детского сада	Модель детского сада может изменяться, включая новые структурные подразделения, специалистов, развивающие методы и средства.

3. ОРГАНИЗАЦИОННЫЙ РАЗДЕЛ

3.1. Психолого – педагогические условия, обеспечивающие развитие ребёнка.

Программа предполагает создание следующих психолого-педагогических условий, обеспечивающих развитие ребенка в соответствии с его возрастными и индивидуальными возможностями и интересами.

1.Личностно-порождающее взаимодействие взрослых с детьми, предполагающее создание таких ситуаций, в которых каждому ребенку предоставляется возможность выбора деятельности, партнера, средств и пр.; обеспечивается опора на его личный опыт при освоении новых знаний и жизненных навыков.

2.Ориентированность педагогической оценки на относительные показатели детской успешности, то есть сравнение нынешних и предыдущих достижений ребенка, стимулирование самооценки.

3. Формирование игры как важнейшего фактора развития ребенка.

4. Создание развивающей образовательной среды, способствующей физическому, социально-коммуникативному, познавательному, речевому, художественно-эстетическому развитию ребенка и сохранению его индивидуальности.

5. Сбалансированность репродуктивной (воспроизводящей готовый образец) и **продуктивной** (производящей субъективно новый продукт) деятельности, то есть деятельности по освоению культурных форм и образцов и детской исследовательской, творческой деятельности; совместных и самостоятельных, подвижных и статичных форм активности.

6. Участие семьи как необходимое условие для полноценного развития ребенка дошкольного возраста.

7. Профессиональное развитие педагогов, направленное на развитие профессиональных компетентностей, в том числе коммуникативной компетентности и мастерства мотивирования ребенка, а также владения правилами безопасного пользования Интернетом, предполагающее создание сетевого взаимодействия всех участников образовательного процесса.

3.2. Организация развивающей предметно-пространственной среды

Основой реализации Образовательной программы является развивающая предметная среда детства, необходимая для развития всех специфических видов детской деятельности. В МБОУ она построена так, чтобы обеспечить полноценное физическое, художественно-эстетическое, познавательное, речевое и социально-коммуникативное развитие ребенка.

Сюда относятся природная среда и объекты, физкультурно-игровые и спортивные сооружения в помещении и на участке, предметно-игровая среда, музыкально-театральная, предметно-развивающая среда для занятий и др.

Развивающая предметно-пространственная среда групп предусматривает создание условий для упражнений в практической деятельности, сенсорного развития, развития речи, математических представлений, знакомство с окружающим миром, природой, основами естественных наук. Игры, занятия, упражнения с сенсорным дидактическим материалом способствуют развитию у детей зрительно-различительного восприятия размеров, форм, цвета, распознаванию звуков, математическому развитию и развитию речи.

Развивающая среда в МБОУ - комплекс психолого-педагогических условий развития интеллектуальных и творческих способностей в организованном пространстве

Цель создания развивающей среды в МБОУ - обеспечить систему условий, необходимых для развития разнообразных видов детской деятельности

Концепция построения развивающей среды в дошкольном учреждении (авторы В.А. Петровский, Л.М. Кларина, Л.А. Смывина, Л.П. Стрелкова, 1993 г.) основана на деятельно-возрастном системном подходе и опирается на современные представления предметном характере деятельности, ее развитии и значении для психического и личностно-ориентированного развития ребенка

Развивающая предметная среда (Л.С. Новоселова) - система материальных объектов деятельности ребенка, насыщенная оборудованием для организации самостоятельной творческой деятельности

Свойства предметно-развивающей среды

(в соответствии с ФГОС ДО)

Содержательно-насыщенная

Организация образовательного пространства и разнообразие материалов, оборудования и инвентаря (в здании и на участке) должны обеспечивать:

- игровую, познавательную, исследовательскую и творческую активность всех воспитанников, экспериментирование с доступными детям материалами (в том числе с песком и водой);
- двигательную активность, в том числе развитие крупной и мелкой моторики, участие в подвижных играх и соревнованиях;
- эмоциональное благополучие детей во взаимодействии с предметно-пространственным окружением;
- возможность самовыражения детей. Для детей младенческого и раннего возраста образовательное пространство должно предоставлять необходимые и достаточные возможности для движения, предметной и игровой деятельности с разными материалами

Вариативная, предполагающая:

- наличие в организации или группе различных пространств (для игры, конструирования, уединения и пр.), а также разнообразных материалов, игр, игрушек и оборудования, обеспечивающих свободный выбор детей;
- периодическую сменяемость игрового материала, появление новых предметов, стимулирующих игровую, двигательную, познавательную и исследовательскую активность детей.

Полифункциональная, предполагающая:

- возможность разнообразного использования различных составляющих предметной среды детской мебели, матов, мягких модулей, ширм и т.д.;
- наличие в организации или группе полифункциональных (не обладающих жестко закреплённым способом употребления) предметов, в том числе природных материалов, пригодных для использования в разных видах детской активности (в том числе в качестве предметов-заместителей в детской игре).

Доступная, предполагающая:

- доступность для воспитанников, в том числе детей с ограниченными возможностями здоровья и детей-инвалидов, всех помещений, где осуществляется образовательная деятельность;
- свободный доступ детей, в том числе детей с ограниченными возможностями здоровья, к играм, игрушкам, материалам, пособиям, обеспечивающим все основные виды детской активности;
- исправность и сохранность материалов и оборудования.

Трансформируемая

Предполагает возможность изменений предметно-пространственной среды в зависимости от образовательной ситуации, в том числе от меняющихся интересов и возможностей детей.

Безопасная

Предполагает соответствие всех элементов предметно развивающей среды требованиям по обеспечению надежности и безопасности их использования

Предметно-развивающая среда детского сада

Вид помещения. Функциональное использование	Оснащение
Групповые комнаты: <input type="checkbox"/> Сюжетно-ролевые игры. <input type="checkbox"/> Самообслуживание. <input type="checkbox"/> Трудовая деятельность. <input type="checkbox"/> Самостоятельная творческая деятельность. <input type="checkbox"/> Ознакомление с природой, труд	<input type="checkbox"/> Детская мебель для практической деятельности. <input type="checkbox"/> Книжный уголок. <input type="checkbox"/> Уголок для изобразительной детской деятельности. <input type="checkbox"/> Игровая мебель. Атрибуты для сюжетно-ролевых игр «Семья», «Магазин»,

в природе	<p>«Парикмахерская», «Больница», «Ателье», «Библиотека», «Школа».</p> <input type="checkbox"/> Природный уголок <input type="checkbox"/> Мини-музеи <input type="checkbox"/> Конструкторы различных видов. <input type="checkbox"/> Головоломки, мозаики, пазлы, настольно-печатные игры, лото. <input type="checkbox"/> Развивающие игры по математике, логике. <input type="checkbox"/> Различные виды театров <input type="checkbox"/> Уголок познавательно – исследовательской деятельности «Юный исследователь» (со 2 младшей группы) <input type="checkbox"/> Национальный уголок <input type="checkbox"/> Уголок по обучению детей ПДД <input type="checkbox"/> Ноутбук
	<input type="checkbox"/> Магнитофон
Спальное помещение:	<input type="checkbox"/> Спальная мебель.
<ul style="list-style-type: none"> • Дневной сон. • Гимнастика после сна 	<input type="checkbox"/> Физкультурное оборудование для гимнастики после сна: ребристая дорожка, массажные коврики и мячи <input type="checkbox"/> Шкафы для пособий
Раздевальная комната: <input type="checkbox"/> Информационно-просветительская работа с родителями	<input type="checkbox"/> Шкафчики для одежды <input type="checkbox"/> Скамейки <input type="checkbox"/> Информационный уголок. <input type="checkbox"/> Выставки детского творчества. <input type="checkbox"/> Наглядно-информационный материал для родителей.

3.3. Кадровые условия реализации Программы

Дошкольная группы МБОУ «Андреевская ООШ», реализующая ООП ДО, укомплектована квалифицированными руководящими, педагогическими, административно-хозяйственными работниками и учебно-вспомогательным персоналом.

Реализация Программы обеспечивается педагогическими работниками, квалификационные характеристики которых установлены в Едином квалификационном справочнике должностей руководителей, специалистов и служащих (раздел «Квалификационные характеристики должностей работников образования»), утвержденном приказом Министерства здравоохранения и социального развития Российской Федерации от 26 августа 2010 г., № 761н (зарегистрирован Министерством юстиции Российской Федерации 6 октября 2010 г., регистрационный № 18638), с изменениями, внесенными приказом Министерства образования и науки Российской Федерации «Об утверждении федерального государственного образовательного стандарта дошкольного образования» от 17 октября 2013 г., № 1155 (зарегистрирован Министерством юстиции Российской

Федерации 14 ноября 2013 г., регистрационный № 30384). Право на занятие педагогической деятельностью имеют лица, имеющие среднее профессиональное или высшее образование и отвечающие квалификационным требованиям, указанным в квалификационных справочниках, и (или) профессиональным стандартам. (Федеральный закон от 29.12.2012 г. № 273-ФЗ «Об образовании в Российской Федерации», глава 5, статья 46). Педагогический работник - физическое лицо, которое состоит в трудовых, служебных отношениях с организацией, осуществляющей образовательную деятельность, и выполняет обязанности по обучению, воспитанию обучающихся и (или) организации образовательной деятельности (Федеральный закон от 29.12.2012 г. № 273-ФЗ «Об образовании в Российской Федерации», ст. 2, п. 21.).

Уровень квалификации руководящих и педагогических работников дошкольной группы МБОУ реализующей ООП, для каждой занимаемой должности соответствует квалификационным характеристикам по соответствующей должности, квалификационной категории.

3.4. Материально – техническое обеспечение.

В МБОУ дошкольной группы имеется 1 групповое помещение с раздевальной, спальнной и туалетной комнатой;

- кабинет БДД;

игровая площадка для прогулок – 1шт.;

Все эксплуатируемые помещения соответствуют требованиям СанПиН, охраны труда, пожарной безопасности, защиты от чрезвычайных ситуаций, антитеррористической безопасности учреждения образования.

Одним из условий качества образования является совершенствование материально-технической базы в образовательном учреждении имеется современная информационно-техническая база: электронная почта, доступ к сети Интернет, технические средства обучения, музыкальный центр, музыкальный профессиональный пульт, магнитолы, копировальная техника. В дошкольной группе МБОУ имеется 1 проектор с экраном, ноутбуки, телевизор, DVD плеер дающие возможность выполнения современных требований по делопроизводству, документоведению, организации педагогической деятельности. Разносторонне используются возможности мультимедиа и слайд проектирования. Создан сайт образовательного учреждения.

Учебно-материальное обеспечение

Оборудование группового помещения, игры, игрушки и дидактический материал подобраны в соответствии с реализуемой в дошкольной группе основной образовательной программы МБОУ требованиями СанПиН и возрастными особенностями контингента воспитанников.

Медико-социальное обеспечение

Медицинский персонал Андреевской ФАП осуществляет работу по сохранению и укреплению здоровья и физического развития детей, проведению профилактических мероприятий, соблюдению санитарно-гигиенических норм, режима дня.

Организации питания в дошкольной группы уделяется особое внимание, т.к. здоровье детей невозможно обеспечить без рационального питания. Снабжение продуктами питания осуществляется на основании заключенных договоров с поставщиками централизованно.

Для осуществления выполнения Типового рациона питания детей в МБОУ имеется пищеблок, оснащенный современным техническим и электрооборудованием, полностью укомплектован штатный состав работников.

Питание 4-и разовое, максимальное разнообразие рациона, адекватная технологическая и кулинарная обработка продуктов и блюд, обеспечение санитарно-эпидемиологической безопасности питания – соблюдение всех санитарных требований к состоянию пищеблока, поставляемым продуктам питания, их транспортировке, хранению, приготовлению и раздаче блюд. Контроль за качеством питания, витаминизацией блюд, закладкой продуктов питания, кулинарной обработкой, выходом блюд, вкусовыми качествами пищи, правильностью хранения и соблюдением сроков реализации продуктов питания, осуществляет бракеражная комиссия дошкольной группы. Организация питания в должна сочетаться с правильным питанием ребенка в семье. Нужно стремиться к тому, чтобы питание вне МБОУ дополняло рацион, получаемый в организованном коллективе. С этой целью для родителей ежедневно предоставляются сведения о продуктах и блюдах, которые ребенок получил в течение дня в МБОУ, для чего вывешиваются в группах ежедневный рацион питания (меню).

В правильной организации питания детей большое значение имеет создание благоприятной и эмоциональной и окружающей обстановке в группе. Группа обеспечена соответствующей посудой, удобными столами. Воспитатели приучают детей к чистоте и опрятности при приеме пищи.

Информационно-методическое обеспечение

Программно-методическое обеспечение соответствует реализуемой в дошкольной группе МБОУ основной образовательной программы дошкольного образования, требованиям СанПиН возрастными особенностями контингента воспитанников.

Взаимодействие детского сада с другими учреждениями.

Дошкольная группа осуществляет совместную работу с различными организациями района :

- Детская поликлиника - осуществляет профилактические и оздоровительные мероприятия;
- ППМС центр «Доверие» – осуществляет оказание психолого- педагогической диагностики, коррекционно- развивающей , помощи педагогам, родителям, администрации.
- методическая помощь специалистов базового детского сада МБДОУ «Детский сад № 12 «Буратино» общеразвивающего вида» г. Нурлат Республики Татарстан.

Модель организации учебно-воспитательного процесса в детском саду на день

Младший возраст

№	Линии развития ребёнка	1-я половина дня	2-я половина дня
1	Физическое развитие и оздоровление	<input type="checkbox"/> Приём детей на воздухе в тёплое время года. <input type="checkbox"/> Утренняя гимнастика (подвижные игры, игровые сюжеты). <input type="checkbox"/> Гигиенические процедуры (обширное умывание, полоскание рта) <input type="checkbox"/> Закаливание в повседневной жизни (облегчённая одежда в группе, одежда по сезону на прогулке; обширное умывание, воздушные ванны). <input type="checkbox"/> Физкультминутки на занятиях. <input type="checkbox"/> Физкультурные занятия. <input type="checkbox"/> Прогулка в двигательной	<input type="checkbox"/> Гимнастика после сна. <input type="checkbox"/> Закаливание (воздушные ванны, ходьба босиком в спальне). <input type="checkbox"/> Физкультурные досуги, игры и развлечения. <input type="checkbox"/> Самостоятельная двигательная деятельность. <input type="checkbox"/> Занятия ритмической гимнастикой. <input type="checkbox"/> Прогулка (индивидуальная работа по развитию движений).

		активности.	
2	Познавательное развитие	<input type="checkbox"/> Занятия. <input type="checkbox"/> Дидактические игры. <input type="checkbox"/> Наблюдения. <input type="checkbox"/> Беседы. <input type="checkbox"/> Экскурсии по участку. <input type="checkbox"/> Исследовательская работа, опыты и экспериментирование.	<input type="checkbox"/> Занятия, игры. <input type="checkbox"/> Досуги. <input type="checkbox"/> Индивидуальная работа
3	Социально-нравственное развитие	<input type="checkbox"/> Утренний приём детей, индивидуальные и подгрупповые беседы. <input type="checkbox"/> Оценка эмоционального настроения группы с последующей коррекцией плана работы. <input type="checkbox"/> Формирование навыков культуры еды. <input type="checkbox"/> Этика быта, трудовые поручения. <input type="checkbox"/> Формирование навыков культуры общения. <input type="checkbox"/> Театрализованные игры.	<input type="checkbox"/> Индивидуальная работа. <input type="checkbox"/> Эстетика быта. <input type="checkbox"/> Трудовые поручения. <input type="checkbox"/> Игры с ряжением. <input type="checkbox"/> Работа в книжном уголке. <input type="checkbox"/> Общение младших и старших детей. <input type="checkbox"/> Сюжетно-ролевые игры.
		<input type="checkbox"/> Сюжетно-ролевые игры.	
4			
	Художественно-эстетическое развитие	<input type="checkbox"/> по музыкальному воспитанию и изобразительной деятельности. <input type="checkbox"/> Эстетика быта. <input type="checkbox"/> Экскурсии в природу(на участке).	<input type="checkbox"/> Музыкально-художественные досуги. <input type="checkbox"/> Индивидуальная работа.

Старший дошкольный возраст

№	Линии развития ребёнка	1-я половина дня	2-я половина дня
1	Физическое развитие и оздоровление	<input type="checkbox"/> Приём детей на воздухе в тёплое время года. <input type="checkbox"/> Утренняя гимнастика (подвижные игры, игровые сюжеты). <input type="checkbox"/> Гигиенические процедуры (обширное умывание, полоскание рта). <input type="checkbox"/> Закаливание в повседневной жизни (облегчённая одежда в группе, одежда по сезону на	<input type="checkbox"/> Гимнастика после сна. <input type="checkbox"/> Закаливание (воздушные ванны, ходьба босиком в спальне). <input type="checkbox"/> Физкультурные досуги, игры и развлечения. <input type="checkbox"/> Самостоятельная двигательная деятельность. <input type="checkbox"/> Занятия ритмической гимнастикой.

		<p>прогулке; обширное умывание, воздушные ванны).</p> <ul style="list-style-type: none"> <input type="checkbox"/> Специальные виды закаливания. <input type="checkbox"/> Физкультминутки на занятиях. <input type="checkbox"/> Физкультурные занятия. <input type="checkbox"/> Прогулка в двигательной активности. 	<ul style="list-style-type: none"> <input type="checkbox"/> Прогулка <input type="checkbox"/> (индивидуальная работа по развитию движений).
2	Познавательное развитие	<ul style="list-style-type: none"> <input type="checkbox"/> Занятия познавательного цикла. <input type="checkbox"/> Дидактические игры. <input type="checkbox"/> Наблюдения. <input type="checkbox"/> Беседы. <input type="checkbox"/> Экскурсии по участку. 	<ul style="list-style-type: none"> <input type="checkbox"/> Занятия. <input type="checkbox"/> Развивающие игры. <input type="checkbox"/> Интеллектуальные досуги. <input type="checkbox"/> Занятия по интересам.
		<ul style="list-style-type: none"> <input type="checkbox"/> Исследовательская работа, опыты и экспериментирование. 	<ul style="list-style-type: none"> <input type="checkbox"/> Индивидуальная работа
3	Социально-нравственное развитие	<ul style="list-style-type: none"> <input type="checkbox"/> Утренний приём детей, индивидуальные и подгрупповые беседы. <input type="checkbox"/> Оценка эмоционального настроения группы с последующей коррекцией плана работы. <input type="checkbox"/> Формирование навыков культуры еды. <input type="checkbox"/> Этика быта, трудовые 	<ul style="list-style-type: none"> <input type="checkbox"/> Воспитание в процессе хозяйственно-бытового труда и труда в природе. <input type="checkbox"/> Эстетика быта. <input type="checkbox"/> Трудовые поручения. <input type="checkbox"/> Тематические досуги в игровой форме. <input type="checkbox"/> Работа в книжном уголке. <input type="checkbox"/> Общение младших и
		<ul style="list-style-type: none"> <input type="checkbox"/> поручения. <input type="checkbox"/> Дежурство в столовой 	<ul style="list-style-type: none"> <input type="checkbox"/> старших детей (совместные игры, спектакли, дни дарения).
		<ul style="list-style-type: none"> <input type="checkbox"/> природном уголке, помощь в подготовке к занятиям <input type="checkbox"/> Формирование навыков общения. <input type="checkbox"/> Театрализованные игры. <input type="checkbox"/> Сюжетно-ролевые игры. 	<ul style="list-style-type: none"> <input type="checkbox"/> Сюжетно-ролевые игры.
4	Художественно-эстетическое развитие	<ul style="list-style-type: none"> <input type="checkbox"/> Занятия по музыкальному воспитанию и изобразительной деятельности. <input type="checkbox"/> Эстетика быта. <input type="checkbox"/> Экскурсии в природу. <input type="checkbox"/> Посещение музеев 	<ul style="list-style-type: none"> <input type="checkbox"/> Музыкально-художественные досуги. <input type="checkbox"/> Индивидуальная работа.

Примерное комплексно-тематическое планирование

Период	Тема недели	Итоговое мероприятие
Сентябрь		
1 неделя	Наш детский сад	Экскурсия по детскому саду.
2 неделя	Осень в гости к нам идет. Грибы.	Просмотр презентации «Осень»
3 неделя	Овощи и фрукты.	Коллективная аппликация «Дары осени»

4 неделя	Мое село	Просмотр фотоальбома «Мое село»
Октябрь		
1 неделя	Посуда.	Декоративное рисование «Посуда для Мишутки»
2 неделя	Я и моя семья	Фотовыставка «Моя семья»
3 неделя	Профессии	Мини –экскурсия н кухню.
4 неделя	Золотая осень. Деревья.	Утренник «Добрые дела Мухоморки»
Ноябрь		
1 неделя	Моя страна	Экскурсия в школьный музей
2 неделя	Человек	Игра –драматизация по сказке «Мойдодыр»
3 неделя	Права ребенка	Презентация визитных карточек имен детей
4 неделя	Мама –милая моя!	Развлечение «День матери»
5 неделя	Международный день инвалидов	«Твори добро» ручной труд
Декабрь		
1 неделя	Транспорт. Виды транспорта	КВН «Путешествуем по миру»
2 неделя	Правила дорожного движения	Целевая прогулка к пешеходному переходу
3 неделя	Зима	Конкурс поделок «Смешные снеговики»
4 неделя	Праздник Новый год	Новогодний утренник
Январь		
1 неделя	Праздничные дни	
2 неделя	Зимние игры и забавы	Физ. досуг «Всем нам нравится зима»
3 неделя	Одежда, обувь, головные уборы	Декоративное рисование «Украсим шарфики и рукавичку»
4 неделя	Игрушки	Прод. деятельность «Моя любимая игрушка»
5 неделя		
Февраль		
1 неделя	Дикие животные	НОД с использованием ИКТ «Как зимуют звери в лесу»
2 неделя	Домашние животные	Инсценировка сказки «Зимовье зверей»
3 неделя	День защитника Отечества	Утренник «Будем в Армии служить»
4 неделя	Масленица	Развлечение «Широкая масленица»
Март		
1 неделя	Международный женский день	Утренник «Мамин праздник»
2 неделя	Береги себя!	Викторина «Знатоки безопасности»
3 неделя	Народные культуры и традиции	Прод. деятельность аппликация «Укрась тюбетейку»
4 неделя	Птицы	Фольклорное развлечение
Апрель		
1 неделя	Здоровье надо беречь	День здоровья
2 неделя	День космонавтики	Прод деятельность «Навстречу к звездам»
3 неделя	Весна	Выставка детских работ «Весна –красна»
4 неделя	Насекомые	Весенний утренник
Май		
1 неделя	Мониторинг	Оформление мониторинговых карт
2 неделя	День Победы	Возложение цветов к памятнику павшим воинам
3 неделя	Что растет в лесу. Грибы	Чтение В.Сутеева «Под грибом»
4 неделя	Скоро лето к нам придет	Праздник «Лето»
5 неделя	Волшебный мир детства	Развлечение «Рисунки на асфальте»

Примерный перечень событий, праздников, мероприятий в соответствии с национально-региональным компонентом

1. «Нәүруз» /«Навруз»/- март
2. «Бәләкәй Сабан туйлары» /Малый Сабантуй/- июнь

3.5. Финансовые условия реализации Программы

Источником финансирования являются субвенции республиканского бюджета, предоставляемые местным бюджетам, включая расходы на оплату труда, приобретение учебных пособий, средств обучения, игр и игрушек в соответствии с нормативами, утвержденными Правительством Республики Татарстан.

Финансовое обеспечение реализации ООП опирается на исполнение расходных обязательств, обеспечивающих государственные гарантии прав на получение общедоступного и бесплатного дошкольного общего образования. Объем действующих расходных обязательств отражается в государственном задании МБОУ, реализующей ООП.

Государственное задание устанавливает показатели, характеризующие качество и объем государственной услуги по предоставлению общедоступного бесплатного дошкольного образования, а также порядок ее оказания.

Программа является нормативно-управленческим документом, характеризующим специфику содержания образования и особенности организации образовательного процесса. Она служит основой для определения показателей качества соответствующей государственной услуги.

Финансовое обеспечение реализации ООП осуществляется на основании государственного задания и исходя из установленных расходных обязательств, обеспечиваемых предоставляемой субсидией.

Обеспечение государственных гарантий реализации прав на получение общедоступного и бесплатного дошкольного образования в МБОУ, реализующей ООП, осуществляется в соответствии с нормативами, определяемыми Правительством Республики Татарстан.

Финансовое обеспечение государственных услуг по оказанию образовательных услуг детям в возрасте от 1,5 до 8 лет осуществляется в пределах бюджетных ассигнований, предусмотренных МБОУ на очередной финансовый год.

3.6. Планирование образовательной деятельности

Программа не предусматривает жесткого регламентирования образовательного процесса и календарного планирования образовательной деятельности, оставляя педагогам пространство для гибкого планирования их деятельности, исходя из особенностей реализуемой основной образовательной программы, условий образовательной деятельности, потребностей, возможностей и готовностей, интересов и инициатив воспитанников и их семей, педагогов и других сотрудников МБОУ.

Планирование деятельности педагогов опирается на результаты педагогической оценки индивидуального развития детей и должно быть направлено в первую очередь на создание психолого-педагогических условий для развития каждого ребенка, в том числе, на формирование развивающей предметно-пространственной среды.

Продолжительность занятий определяется санитарно-эпидемиологическими требованиями (Сан ПиН от 15 мая 2013 года №26 ОБ) к учебной нагрузке ребенка определенного возраста.

Для организации обучения детей русскому языку, в рамках вариативной части программы в средней, старшей и подготовительной группах организуется 3 раза в неделю в режимные моменты в форме взаимодействия воспитателя .

Комплексно – тематическое планирование

При организации воспитательно - образовательного процесса необходимо обеспечить единство воспитательных, развивающих и обучающих целей и задач, при этом следует решать поставленные цели и задачи, избегая перегрузки детей, на необходимом и достаточном материале, максимально приближаясь к разумному «минимуму». **Построение образовательного процесса на комплексно-тематическом принципе с учетом интеграции образовательных областей дает возможность достичь этой цели.**

Построение всего образовательного процесса вокруг одной центральной темы дает большие возможности для развития детей. Темы помогают организовать информацию оптимальным способом. У дошкольников появляются многочисленные возможности для практики, экспериментирования, развития основных навыков, понятийного мышления.

Тематический принцип построения образовательного процесса позволяет легко вводить региональный компонент, учитывать специфику дошкольного учреждения.

Введение похожих тем в различных возрастных группах обеспечивает достижение единства образовательных целей и преемственности в детском развитии на протяжении всего дошкольного возраста, органичное развитие детей в соответствии с их индивидуальными возможностями.

Одной теме следует уделять не менее одной недели.

Каждая возрастная группа составляет комплексно – тематический план, с учётом примерного комплексно – тематического планирования, представленного в программе

«От рождения до школы» и программ или проектов представленных в вариативной части Программы. МБОУ вправе по своему усмотрению частично или полностью менять темы или названия тем, содержание работы, временной период.

3.7. Режим дня и распорядок

Режим работы дошкольного учреждения (таблица №1,2) и длительность пребывания в нем детей определяются уставом, договором, заключаемым между образовательным учреждением и учредителем, и является следующим: группа функционируют в режиме 5-дневной рабочей недели и в режиме 10,5 часового пребывания детей с 7.00 до 17.30

Режим дня в дошкольном учреждении соответствует возрастным особенностям детей и способствует их гармоничному развитию. Максимальная продолжительность непрерывного бодрствования детей 3 - 7 лет составляет 5,5 - 6 часов, до 3 лет - в соответствии с медицинскими рекомендациями.

Ежедневная продолжительность прогулки детей составляет не менее 3 - 4 часов (с учётом домашнего режима). Прогулку организуют 2 раза в день: в первую половину до обеда и во вторую половину дня перед уходом детей домой. При температуре воздуха ниже минус 15°С и скорости ветра более 7 м/с продолжительность прогулки сокращается. Прогулка не проводится при температуре воздуха ниже минус 15 °С и скорости ветра более 15 м/с для детей до 4 лет, а для детей 5 - 7 лет при температуре воздуха ниже минус 20 °С и скорости ветра более 15 м/с. Во время прогулки с детьми проводятся игры и физические упражнения. Подвижные игры проводят в конце прогулки перед возвращением детей в помещения дошкольного учреждения. Дневному сну детей

дошкольного возраста отводится 2,0 - 2,5 часа. Для детей от 1,5 до 3 лет - продолжительностью не менее 3 часов. Детей с трудным засыпанием и чутким сном укладывают первыми и поднимают последними. Во время сна детей обязательно в спальне присутствует воспитатель (или его помощник).

В режиме дня дошкольного учреждения предусмотрено время на самостоятельную деятельность детей, совместную деятельность педагога с детьми и на непосредственно образовательную деятельность (таблица №3).

На самостоятельную деятельность детей 3-7 лет (игры, подготовка к образовательной деятельности, личная гигиена) в режиме дня отводится не менее 3-4 часов.

Продолжительность непрерывной непосредственно образовательной деятельности:

для детей от 3 до 4 лет - не более 15 минут, для детей от 4 до 5 лет - не более 20 минут, для детей от 5 до 6 лет - не более 25 минут, а для детей от 6 до 7 лет - не более 30 минут. Максимально допустимый объем образовательной нагрузки в первой половине дня.

В младшей и средней группах не превышает 30 и 40 минут соответственно, а в старшей и подготовительной - 45 минут и 1,5 часа соответственно. В середине времени, отведенного на непрерывную образовательную деятельность, педагоги проводят физкультурные минутки. Перерывы между периодами непрерывной образовательной деятельности составляют - не менее 10 минут.

Образовательная деятельность с детьми старшего дошкольного возраста также осуществляется во второй половине дня после дневного сна. Ее продолжительность составляет не более 25 - 30 минут в день. В середине непосредственно образовательной деятельности статического характера проводятся физкультурные минутки.

Образовательная деятельность, требующая повышенной познавательной активности умственного напряжения детей, организуется в первую половину дня. Для профилактики утомления детей проводятся физкультурные, музыкальные занятия, ритмику и т.п.

Таблица №1

Режим дня на холодный период

<i>Деятельность-Шөгьльлэр.</i>	<i>Время-Вакыт</i>
Прием и осмотр, игры, дежурство, утренняя гимнастика-Кабул иту, уеннар, дежурлык, иртэнге гимнастика	7.00-8.35
Подготовка к завтраку, завтрак-Иртэнге ашка эзерлек, иртэнге аш.	8.35-9.00
Подготовка к занятиям, занятия-Шөгьльлэргэ эзерлек, шөгьльлэр	9.00-9.50
Игры, подготовка к прогулке, прогулка (игры, наблюдения) – Уеннар, саф хавага чыгуга эзерлек, саф хавада булу.	9.50-11.50
Возвращение с прогулки, игры – Саф хавадан керу, уеннар.	11.50-12.15
Подготовка к обеду, обед – Көндөзгө ашка эзерлек, көндөзгө аш.	12.15-12.40
Подготовка ко сну, дневной сон – Көндөзгө йокыга эзерлек, көндөзгө йокы.	12.40-15.00
Подъем, воздушные процедуры, игры – Йокыдан уяту, хава процедуралары, уеннар	15.00-15.50
Подготовка к ужину, ужин – Кичке ашка	15.50-16.10

эзерлек, кичке аш.	
Занятия, игры, самостоятельная художественная деятельность – Шөгьльлэр, уеннар, шәхси эш.	16.10-16.35
Игры, самостоятельная деятельность на воздухе – Уеннар, саф хавада шәхси шөгьльлэр.	16.35-17.15
Уход детей домой – Балаларның өйләренә китүе.	17.15-17.30

Таблица №2

Режим дня на летний период

Деятельность	Время
Прием и осмотр, игры, дежурство, утренняя гимнастика - Кабул итү, уеннар, дежурлык, иртэнге гимнастика.	7.00-8.35
Подготовка к завтраку, завтрак – Иртэнге ашка эзерлек, иртэнге аш.	8.35-9.00
Подготовка к НОД, НОД – Уку шөгьльләрэнә эзерлек, уку шөгьльләре.	9.00-9.50
Игры, подготовка к прогулке, прогулка (игры, наблюдения), воздушные и солнечные процедуры – Уеннар, саф хавага чыгуга эзерлек, саф хавага чыгу (уеннар, күзәтү), хава һәм кояш процедуралары.	9.50-11.50
Возвращение с прогулки, игры – Саф хавадан керү, уеннар.	11.50-12.15
Подготовка к обеду, обед – Көндөзгә ашка эзерлек, көндөзгә аш.	12.15-12.40
Подготовка ко сну, дневной сон – Көндөзгә йокыга эзерлек, көндөзгә йокы.	12.40-15.00
Подъем, воздушные процедуры, игры – Йокыдан тору, хава процедуралары, уеннар.	15.00-15.50
Подготовка к ужину, ужин – Кичке ашка эзерлек, кичке аш.	15.50-16.10
Игры, самостоятельная художественная деятельность, НОД – Уеннар, шәхси эш, турыдан туры уку белән шөгьльләнү.	16.10-16.35
Игры, самостоятельная деятельность на воздухе – Уеннар, саф хавада шөгьльлэр.	16.35-17.15
Уход детей домой – Балаларның өйләренә китүе.	17.15-17.30

Организованная образовательная деятельность

Группа	Понедельник	Вторник	Среда	Четверг	Пятница
Младшая	1. О.о. Художественное	1. О. о. Познание ФЦКМ	1. О. о. Познание ФЭМП	1. О. о. Речевое развитие	1. О.о. Художественно

подгруппа	творчество Рисование 9.05-9.20 2. О. о. Физическая культура Физкультурное 9.35-9.50	9.05-9.20 2. О.о. Музыка Музыкальное 9.35-9.50	9.05-9.20 2. О. о. Физическая культура Физкультурное 9.35-9.50	Развитие речи/Худ литература 9.05-9.20 2. О. о. Музыка Музыкальное 9.35-9.50	е творчество Лепка/Аппликация 9.05-9.20 2. О. о. Физическая культура.Физкультурное 9.35-9.50
Средняя подгруппа	1. О.о. Художественное творчество Рисование 9.00-9.20 2. О. о. Физическая культура Физкультурное 9.30– 9.50	1. О. о. Познание ФЦКМ 9.00 – 9.20 2. О.о. Музыка Музыкальное 9.30-9.50	1. О. о. Познание ФЭМП 9.00 – 9..20 2. О. о. Физическая культура Физкультурное 9.30 – 9.50	1. О. о. Речевое развитие Развитие речи 9.00– 9.20 2. О. о. Музыка. Музыкальное 9.30-9.50	1. О. о. Художественное творчество Лепка/Аппликация 9.00 – 9..20 2 О.о. Физическое развитие. Физкультурное на улице 9.30 - 9.50
Старшая подгруппа	1. О. о. Художественное творчество Рисование 8.55 – 9.20 2. О. о. Физическая культура Физкультурное 9.25 – 9.50	1. О.о. Познание ФЦКМ 9.20 2.О.о. Музыка Музыкальное 9.25-9.50 3.О.о.Речевое развитие. Развитие речи.16.10-16.35	1 О. о. Познание ФЭМП 8.55 – 9.20 2. О. о. Физическая культура Физкультурное 9.25 – 9.50 3. О. о Речевое развитие. Татарский язык. 16.10-16.35	1. О. о. Речевое развитие Развитие речи 8.55 – 9.20 2. О.о. Познание О.о. Музыка Музыкальное 9.30– 9.50	1. О. о. Художественное творчество Лепка/Аппликация 8.55 – 9..20 2. Речевое развитие. Татарский язык 9.30-9.50 3. О. о. О.о. Познание ФЦКМ 16.10-16.35

3.8. Перспективы работы по совершенствованию и развитию содержания ООП и обеспечивающих ее реализацию нормативно-правовых, финансовых, научно- методических, кадровых, информационных и материально-технических ресурсов.

Совершенствование и развитие ПООП и сопутствующих нормативных и правовых, научно-методических, кадровых, информационных и материально-технических ресурсов предполагается осуществлять с участием научного, экспертного и широкого профессионального сообщества педагогов дошкольного образования, федеральных, региональных, муниципальных органов управления образованием, руководства ОУ и участников образовательных отношений сетевых партнеров по реализации образовательных программ.

Организационные условия для участия вышеуказанной общественности в совершенствовании и развитии ООП будут включать:

- предоставление доступа к открытому тексту Программы в электронном и бумажном виде;

- предоставление возможности давать экспертную оценку, рецензировать и комментировать ее положения на открытых научных, экспертных и профессионально-педагогических семинарах, научно-практических конференциях.

В целях совершенствования нормативных и научно-методических ресурсов Программы запланирована следующая работа.

1. Разработка и публикация в электронном и бумажном виде:
 - методических материалов по обеспечению условий реализации ООП;
 - методических материалов по организации образовательного процесса в соответствии с Программой;
 - методических рекомендаций по разработке основной образовательной программы МБОУ
 - практических материалов и рекомендаций по реализации ООП.
2. Внесение корректив в ООП.
3. Регулярное методическое консультационно-информационное сопровождение МБОУ, реализующие ООП.

Совершенствование материально-технических условий, в т. ч. необходимых для создания развивающей предметно-пространственной среды.

3.9. Перечень нормативных и нормативно-методических документов

1. Конвенция о правах ребенка. Принята резолюцией 44/25 Генеральной Ассамблеи от 20 ноября 1989 года.— ООН 1990.

2. Федеральный закон от 29 декабря 2012 г. № 273-ФЗ (ред. от 31.12.2014, с изм. Отм 02.05.2015) «Об образовании в Российской Федерации»

3. Федеральный закон 24 июля 1998 г. № 124-ФЗ «Об основных гарантиях прав ребенка в Российской Федерации».

4. Распоряжение Правительства Российской Федерации от 4 сентября 2014 г. № 1726-р о Концепции дополнительного образования детей.

5. Распоряжение Правительства Российской Федерации от 29 мая 2015 г. № 996-р о Стратегии развития воспитания до 2025 г.[Электронный ресурс].— Режим доступа:<http://government.ru/docs/18312/>.

6. Постановление Главного государственного санитарного врача Российской Федерации от 15 мая 2013 г. № 26 «Об утверждении СанПиН 2.4.1.3049-13 «Санитарно-эпидемиологические требования к устройству, содержанию и организации режима работы дошкольных образовательных организаций».

8. Приказ Министерства образования и науки Российской Федерации от 17 октября 2013г. № 1155 «Об утверждении федерального государственного образовательного стандарта дошкольного образования» (зарегистрирован Минюстом России 14 ноября 2013г., регистрационный № 30384).

9. Приказ Минздравсоцразвития России от 26 августа 2010 г. № 761н (ред. от 31.05.2011) «Об утверждении Единого квалификационного справочника должностей руководителей, специалистов и служащих, раздел «Квалификационные характеристики должностей работников образования» (Зарегистрирован в Минюсте России 6 октября 2010 г. № 18638)

10. Письмо Минобрнауки России «Комментарии к ФГОС ДО» от 28 февраля 2014 г.
№ 08- 249

11. Письмо Минобрнауки России от 31 июля 2014 г. № 08-1002 «О направлении методических рекомендаций» (Методические рекомендации по реализации полномочий субъектов Российской Федерации по финансовому обеспечению реализации прав граждан на получение общедоступного и

бесплатного дошкольного образования).

12. Закон РТ от 22 июля 2013 года № 68-ЗРТ «Об образовании» (в ред. Законов РТ от 23.07.2014 N 61-ЗРТ, от 16.03.2015 N 14-ЗРТ, от 08.10.2015 N 76-ЗРТ, от 06.07.2016 N 54-ЗРТ).

13. Закон РТ от 08.07.1992 № 1560-ХП «О государственных языках Республики Татарстан и других языках в Республике Татарстан» (в ред. Законов РТ от 28.07.2004 № 44-ЗРТ, от 03.12.2009 № 54-ЗРТ, от 03.03.2012 № 16-ЗРТ, от 12.06.2014 № 53-ЗРТ).

3.10. Перечень литературных источников

Основные программы дошкольного образования:

- Основная образовательная программа дошкольного образования «От рождения до школы» / Н.Е.Вераксы, Т.С.Комарова, Н.А.Васильева. – М.: МОЗАИКА – СИНТЕЗ, 2015г.

- Шаехова Р.К. «Сөенеч» – «Радость познания» - региональная образовательная программа дошкольного образования / - Казань, 2016.

- “Семьеведение”-учебно-методическое пособие для дошкольных образовательных учреждений / Карцева Л.В. ,Шамсутдинова Н.Н./ Казань 2016.

Физическое развитие

Физическая культура

Формирование начальных представлений о ЗОЖ.

Пензулаева Л.И.

Физкультурные занятия в детском саду. Старшая группа. Конспекты занятий. М.: МОЗАИКА – СИНТЕЗ, 2010. – 128 с.

Пензулаева Л.И.

Физкультурные занятия в детском саду. Средняя группа. Конспекты занятий. М.: МОЗАИКА – СИНТЕЗ, 2009. – 112 с.

Пензулаева Л.И.

Физкультурные занятия в детском саду. Вторая младшая группа. Конспекты занятий. М.: МОЗАИКА – СИНТЕЗ, 2009. – 80 с.

Социально-коммуникативное развитие

Социализация, развитие общения, нравственное воспитание.

Ребенок в семье и обществе.

Трудовое воспитание

Формирование основ безопасности

Куцакова Л.В.

Занятия по конструированию из строительного материала в старшей группе детского сада. Конспекты занятий. – М.: МОЗАИКА – СИНТЕЗ, 2009. – 48 с.

Куцакова Л.В.

Занятия по конструированию из строительного материала в средней группе детского сада. Конспекты занятий. – М.: МОЗАИКА – СИНТЕЗ, 2010. – 64 с.

Ривина Е.К.

Знакомим дошкольников с семьей и родословной. Пособие для педагогов родителей. Для работы с детьми 2-7 лет. – М.: Мозаика – Синтез, 2008.- 128 с.: цв. вкл.

Автор - составитель Карисова Жания Муратовна

Сценарий мероприятий по пожарной безопасности. Старшая группа./ Автор – сост. Ж.М.Карисова . – Волгоград: ИТД «Корифей». – 96 с.

Автор - составитель Иванова Татьяна Владимировна
Пожарная безопасность. Разработки занятий.. Средняя группа./ Автор – сост. Т.В.Иванова.
– Волгоград: ИТД «Корифей». – 96 с.
Павлова Г.Я. и др.
Безопасность: знакомим дошкольников с источниками опасности.-М.:ТЦСфера,2012-64с.

Речевое развитие

Развитие речи

Приобщение к художественной литературе

Гербова В.В.

Занятия по развитию речи в старшей группе детского сада. Планы занятий. – М.: МОЗАИКА _ СИНТЕЗ, 2010.- 144 с.

Гербова В.В.

Занятия по развитию речи в средней группе детского сада. Планы занятий. – М.: МОЗАИКА –СИНТЕЗ, 2010.- 80 с.: цв. вкл.

Гербова В.В.

Занятия по развитию речи во второй младшей группе детского сада. Планы занятий. – 2-е изд., испр. и доп.- М.: МОЗАИКА _ СИНТЕЗ, 2009.- 96с.6 цв. вкл.

Ушакова О.С., Гавриш Н.В.

Знакомим с литературой детей 3-5 лет. Конспекты занятий .-М.:ТЦ Сфера, 2010.-144с.- (Развиваем речь)

Познавательное развитие

ФЭМП, развитие познавательно-исследовательской деятельности, ознакомление с предметным миром, ознакомление с социальным миром и миром природы.

Помораева И.А., Позина В.А.

Занятия по формирования элементарных математических представлений в старшей группе детского сада. Планы занятий. – 2 –е изд., испр. и доп. – М.: МОЗАИКА- СИНТЕЗ, 2010. – 80 с.

Помораева И.А., Позина В.А.

Занятия по формирования элементарных математических представлений в средней группе детского сада. Планы занятий. – 2 –е изд., испр. и доп. – М.: МОЗАИКА- СИНТЕЗ, 2010. – 64 с.

Помораева И.А., Позина В.А.

Занятия по формирования элементарных математических представлений во второй младшей группе детского сада. Планы занятий. – 3 –е изд., испр. и доп. – М.: МОЗАИКА- СИНТЕЗ, 2010. –48 с.

Дыбина О.В.

Занятия по ознакомлению с окружающим миром в средней группе детского сада.

Конспекты занятий. – М.: МОЗАИКА –СИНТЕЗ, 2010. – 80 с.

Дыбина О.В.

Занятия по ознакомлению с окружающим миром во второй младшей группе детского сада. Конспекты занятий. – М.: МОЗАИКА –СИНТЕЗ, 2009. – 64с.

Обучение детей дошкольного возраста правилам безопасного поведения на дорогах. Учебное пособие.- Казань 2008 г.

Зацепина М.Б., Антонова Т.В.

Народные праздники в детском саду. Методическое пособие для педагогов и музыкальных руководителей./ Под ред. Т.С.Комаровой.- М.: Мозаика- Синтез. 2006.-152 с.

Саулина Т.Ф.

Три сигнала светофора: Ознакомление дошкольников с правилами дорожного движения: Для работы с детьми 3-7 лет. - М.: МОЗАИКА –СИНТЕЗ, 2010. – 112с.: цв. вкл.

Николаева С.Н.

Юный эколог. Система работы в младшей группе детского сада. Для работы с детьми 2-4 лет -М.: МОЗАИКА- СИНТЕЗ, 2010.- 80с.
Николаева С.Н.
Юный эколог. Система работы в средней группе детского сада. Для работы с детьми 4-5 лет -М.: МОЗАИКА- СИНТЕЗ, 2010.- 144с.: цв.вкл.
Н.Е Веракса, О.Р.Галимов
Познавательльно-исследовательская деятельность дошкольников. Для занятий с детьми 4-7 лет- М.:МОЗАИКА-СИНТЕЗ,2015.-80 с.
Е.Е.Крашениников, О.Л.Холодова
Развитие познавательных способностей дошкольников. Для занятий с детьми 4-7 лет.- М.; МОЗАИКА-СИНТЕЗ, 2014.-80 с
Павлова Л.Ю.
Сборник дидактических игр по ознакомлению с окружающим миром: Для занятий детьми 4-7 лет.- МОЗАИКА –СИНТЕЗ, 2015.-80 с.
Дыбина Ольга Витальевна ИЗ ЧЕГО СДЕЛАНЫ ПРЕДМЕТЫ . Игры заняя для дошкольников.- ООО «ТЦ Сфера», 2010г.

Художественно эстетическое развитие

Приобщение к искусству
Изобразительная деятельность.
Конструктивно- модельная деятельность
Музыкальная деятельность
Комарова Т.С.
Занятия по изобразительной деятельности в старшей группе детского сада.
Конспекты занятий. – М.: МОЗАИКА-СИНТЕЗ, 2009.- 128 с.: цв.вкл.
Комарова Т.С.
Занятия по изобразительной деятельности в средней группе детского сада.
Конспекты занятий. – М.: МОЗАИКА-СИНТЕЗ, 2010.- 96 с., цв.вкл.
Комарова Т.С.
Занятия по изобразительной деятельности во второй младшей группе детского сада.
Конспекты занятий. – 2-е издание, исправленное. М.: МОЗАИКА-СИНТЕЗ, 2010.- 96 с.: цв.вкл.
Лыкова И.А. Изобразительная деятельность в детском саду. Средняя группа (образовательная область «Художественное творчество»): учебно - методическое пособие М.; «Цветной мир», 2012. – 144с., переизд. доработ. идоп.
Лыкова И.А. Изобразительная деятельность в детском саду. Старшая группа (образовательная область «Художественное творчество»): учебно - методическое пособие М.; «Цветной мир», 2012. – 144с., переизд. доработ. идоп.
Зацепина М.Б.
Музыкальное воспитание в детском саду. Программа и методические рекомендации. – М.: Мозаика-Синтез,2008.- 96с.
Давыдова М.А.
Музыкальное воспитание в детском саду: средняя , старшая и подготовительная группы. М.: ВАКО, 2006.- 240 с.- (Дошкольники: учим, развиваем, воспитываем).
Музыкальные занятия : разработки и тематическое планирование. Вторая младшая группа / авт.- сост. Т.А. Лунева.- Изд. 2-е. – Волгоград: Учитель, 2011. – 199 с.

Вариативная часть программы разработана с учетом этнокультурной региональной составляющей (далее ЭРС) Республики Татарстан и приоритетного направления деятельности детского сада на основе следующих парциальных программ и технологий:
Методическое обеспечение :

Региональная образовательная программа дошкольного образования «Сөөнеч-Радость познания», Р.К.Шаехова, Казань, 2016;

УМК (методические пособия, видео и аудиодиски, дидактический демонстрационный и наглядный материал.):

З.М. Зарипова и др. «Татарча сөйләшәбез» - «Говорим по-татарски» (для занятий с детьми русскоязычных средних, старших и подготовительных групп);Ф.В. Хазратова «Туган телдә сөйләшәбез» (для национальных групп);

Туган телдә сөйләшәбез», под ред. Ф.В.Хазратовой и др., Казань, 2012;

УМК «Формирование антикоррупционного мировоззрения детей старшего дошкольного возраста» Руднева Я.Б., Манюрова Г.Х. и др.

Учебно-методическое пособие для ДОУ «Семьеведение», Карцева Л.В.

4. Дополнительный раздел основной образовательной программы

Краткая презентация

Образовательная программа- образовательная программа дошкольного образования муниципального бюджетного общеобразовательного образовательного учреждения МБОУ «Андреевская ООШ» - это нормативно-управленческий документ дошкольного образования, определяющий содержание и организацию образовательной деятельности, также условия ее реализации.

Разработана в соответствии с :

Конвенцией о правах ребенка от 15.09.1990 г

Декларацией прав ребенка от 20.11.1959 г.

Программа направлена

на создание условий развития ребенка, открывающих возможности для его позитивной социализации, его личностного развития, развития инициативы и творческих способностей на основе сотрудничества со взрослыми и сверстниками и соответствующим возрасту видам деятельности;

создание развивающей образовательной среды, которая представляет собой систему условий социализации и индивидуализации детей;

привлечение родителей (законных представителей), педагогических работников и общественности к проектированию и развитию внутренней социальной среды образовательной организации.

Цель Программы

Создание благоприятных условий для полноценного проживания ребенком дошкольного детства, формирование основ базовой культуры, всестороннее развитие психических и физических качеств в соответствии с возрастными и индивидуальными особенностями, подготовка к жизни в современном обществе, формирование предпосылок учебной деятельности, обеспечение безопасности жизнедеятельности дошкольника.

Программа состоит из обязательной части (60%) и части, формируемой участниками образовательных отношений (40%). Обе части являются взаимодополняющими и необходимыми с точки зрения реализации требований Стандарта.

Цели Программы достигаются через решение следующих задач:

– охрана и укрепление физического и психического здоровья детей, в том числе их эмоционального благополучия;

- обеспечение равных возможностей для полноценного развития каждого ребенка в период дошкольного детства независимо от места проживания, пола, нации, языка, социального статуса;
- создание благоприятных условий развития детей в соответствии с их возрастными и индивидуальными особенностями, развитие способностей и творческого потенциала каждого ребенка как субъекта отношений с другими детьми, взрослыми и миром;
- объединение обучения и воспитания в целостный образовательный процесс на основе духовно-нравственных и социокультурных ценностей, принятых в обществе правил и норм поведения в интересах человека, семьи, общества;
- формирование общей культуры личности детей, развитие их социальных, нравственных, эстетических, интеллектуальных, физических качеств, инициативности, самостоятельности и ответственности ребенка, формирование предпосылок учебной деятельности;
- формирование социокультурной среды, соответствующей возрастным и индивидуальным особенностям детей;
- обеспечение психолого-педагогической поддержки семьи и повышение компетентности родителей (законных представителей) в вопросах развития и образования, охраны и укрепления здоровья детей;
- обеспечение преемственности целей, задач и содержания дошкольного общего и начального общего образования.

Задачи части программы, формируемой участниками образовательных отношений - обучение детей практическому владению татарским и русским языком в устной форме.

- поддержание поисковой активности, присущей ребёнку дошкольного возраста, выраженной в потребности исследовать окружающий мир.
- развитие интеллектуально-творческого потенциала личности ребёнка через совершенствование его конструкторских способностей
- развитие языковых, хореографических способностей детей через организацию дополнительных платных образовательных услуг.

Обязательная часть Программы в пяти образовательных областях соответствует ОП ДО «От рождения до школы».

Вариативная часть программы разработана с учетом этнокультурной региональной составляющей (далее ЭРС) Республики Татарстан и приоритетного направления деятельности детского сада на основе следующих парциальных программ и технологий:

Приоритетными направлениями Дошкольного образования являются:

- Социально-коммуникативное развитие
- Познавательное развитие
- Речевое развитие
- Художественно-эстетическое развитие
- Физическое развитие

Конкретное содержание указанных образовательных областей зависит от возрастных и индивидуальных особенностей детей, определяется целями и задачами Программы и реализуется в различных видах деятельности, адекватных возрасту детей, путем их интеграции, главным из которых является игра. Продолжительность непрерывной НОД для детей от 3 до 4 лет – не более 15 минут, для детей от 4 до 5 лет – не более 20 минут, для детей от 5 до 6 лет – не более 25 минут, а для детей от 6 до 7 лет – не более 30 минут. Перерывы между периодами непрерывной образовательной деятельности – не менее 10 минут.

Содержательные связи между разными разделами программы позволяют педагогу интегрировать образовательное содержание при решении образовательных задач.

Интегративный подход дает возможность развивать в единстве познавательную, эмоциональную и практическую сферы личности ребенка.

Содержание образовательной деятельности:

Образовательные области	Содержание
Социально-коммуникативное развитие	Развитие общения и взаимодействия ребенка со взрослыми и сверстниками
Познавательное развитие	<p>Развитие интересов детей, любознательности и познавательной мотивации.</p> <p>Формирование познавательных действий, становление сознания.</p> <p>Формирование первичных представлений о себе, других людях, объектах окружающего мира, о свойствах и отношениях объектов окружающего мира (форме, цвете, размере, материале, звучании, ритме, темпе, количестве, числе части и целом, пространстве и времени, движении и покое, причинах и следствиях др.).</p> <p>Формирование первичных представлений о малой родине и Отечестве, представлений о социокультурных ценностях народа, об отечественных традициях, праздниках.</p> <p>Формирование первичных представлений о планете Земля как общем доме людей, особенностях её природы, многообразии стран и народов</p>
Речевое развитие	<p>Обогащение активного словаря.</p> <p>Развитие связной, грамматически правильной диалоговой и монологической</p> <p>Развитие речевого творчества.</p> <p>Знакомство с книжной культурой, детской литературой, понимание на слух текстов различных жанров детской литературы.</p> <p>Формирование звуковой аналитико-синтетической активности как предпосылке обучения грамоте.</p> <p>Развитие звуковой и интонационной культуры речи, фонематического слуха.</p>
Художественно-эстетическое развитие	<p>Развитие предпосылок ценностно-смыслового восприятия и понимания произведений искусства (словесного, музыкального, изобразительного), мира природы.</p> <p>Формирование элементарных представлений о видах искусства.</p> <p>Восприятие музыки, художественной литературы, фольклора.</p> <p>Реализация самостоятельной творческой деятельности детей (изобразительно конструктивно-модельной, музыкальной и др.)</p>

Физическое развитие	<p>формирование двигательных умений и навыков; развитие физических качеств; овладение ребенком элементарными знаниями о своем организме, роли физических упражнений в его жизни, способах укрепления собственного здоровья. формирование интереса и потребности в занятиях физическими упражнениями.</p>
---------------------	---

Социально-нормативные возрастные характеристики возможных достижений ребенка

Целевые ориентиры образования в младенческом и раннем возрасте

Ребенок интересуется окружающими предметами и активно действует с ними; эмоционально вовлечен в действия с игрушками и другими предметами, стремится проявлять настойчивость в достижении результата своих действий; использует специфические, культурно фиксированные предметные действия, знает назначение бытовых предметов (ложки, расчески, карандаша и пр.) и умеет пользоваться ими. Владеет простейшими навыками самообслуживания; стремится проявлять самостоятельность в бытовом и игровом поведении;

владеет активной речью, включенной в общение; может обращаться с вопросами и просьбами, понимает речь взрослых; знает названия окружающих предметов и игрушек;

стремится к общению со взрослыми и активно подражает им в движениях и действиях; появляются игры, в которых ребенок воспроизводит действия взрослого;

проявляет интерес к сверстникам; наблюдает за их действиями и подражает им; проявляет интерес к стихам, песням и сказкам, рассматриванию картинки, стремится двигаться под музыку; эмоционально откликается на различные произведения культуры и искусства;

у ребенка развита крупная моторика, он стремится осваивать различные виды движения (бег, лазанье, перешагивание и пр.).

Целевые ориентиры на этапе завершения дошкольного образования

ребенок овладевает основными культурными способами деятельности, проявляет инициативу и самостоятельность в разных видах деятельности - игре, общении, познавательной - исследовательской деятельности, конструировании и др.;

способен выбирать себе род занятий, участников по совместной деятельности;

ребенок обладает установкой положительного отношения к миру, к разным видам труда, другим людям и самому себе, обладает чувством собственного достоинства; активно взаимодействует со сверстниками и взрослыми, участвует в совместных играх. Способен договариваться, учитывать интересы и чувства других, сопереживать неудачам и радоваться успехам других, адекватно проявляет свои чувства, в том числе чувство веры в себя, старается разрешать конфликты;

ребенок обладает развитым воображением, которое реализуется в разных видах деятельности, и прежде всего в игре; ребенок владеет разными формами и видами игры, различает условную и реальную ситуации, умеет подчиняться разным

правилам и социальным нормам;

ребенок достаточно хорошо владеет устной речью, может выражать свои мысли и желания, может использовать речь для выражения своих мыслей, чувств и желаний, построения речевого высказывания в ситуации общения, может выделять звуки в словах, у ребенка складываются предпосылки грамотности;

у ребенка развита крупная и мелкая моторика; он подвижен, вынослив, владеет основными движениями, может контролировать свои движения и управлять ими;

ребенок способен к волевым усилиям, может следовать социальным нормам поведения и правилам в разных видах деятельности, во взаимоотношениях со взрослыми и сверстниками, может соблюдать правила безопасного поведения и личной гигиены;

ребенок проявляет любознательность, задает вопросы взрослым и сверстникам, интересуется причинно-следственными связями, пытается самостоятельно придумывать объяснения явлениям природы и поступкам людей; склонен наблюдать, экспериментировать. Обладает начальными знаниями о себе, о природном и социальном мире, в котором он живет; знаком с произведениями детской литературы, обладает элементарными представлениями из области живой природы, естествознания, математики, истории и т.п.; ребенок способен к принятию собственных решений, опираясь на свои знания и умения в различных видах деятельности.

Взаимодействия педагогов с семьями воспитанников

Одним из важных условий реализации основной образовательной программы ДООУ является сотрудничество педагогов с семьей: дети, воспитатели и родители – главные участники педагогического процесса. Сотрудники ДООУ признают семью, как жизненно необходимую среду дошкольника, определяющую путь развития его личности. Цель: сделать родителей активными участниками педагогического процесса, оказав им помощь в реализации ответственности за воспитание и обучение детей.

Задачи, решаемые в процессе организации взаимодействия педагогического коллектива дошкольного учреждения с родителями воспитанников дошкольного учреждения


Приобщение родителей к участию в жизни детского сада


Изучение и обобщение лучшего опыта семейного воспитания


Возрождение традиций семейного воспитания

Повышение педагогической культуры родителей.

Муниципальное бюджетное общеобразовательное учреждение
«Андреевская основная общеобразовательная школа»
Нурлатского муниципального района Республики Татарстан

Принята
Педагогическим советом
Протокол № 1 от «29»_08__2018 г
Председатель педагогического совета
 З.М. Анисимова

«Утверждаю»
Директор МБОУ «Андреевская ООШ»
 С.В. Нягашкина
Введено в действие приказом
№ 111 от «01»_09__2018 года



**ОСНОВНАЯ
ОБРАЗОВАТЕЛЬНАЯ ПРОГРАММА
НАЧАЛЬНОГО ОБЩЕГО ОБРАЗОВАНИЯ
(срок реализации 5 лет)**

С изменениями и дополнениями в редакции 2019 года
Протокол педсовета № 5 от 05.04.2019 года
Приказ директора № 45 от 05.04.2019 года

Содержание

Общие положения	3
1. Целевой раздел.....	4
1.1. Пояснительная записка.....	4
1.1.1. Принципы и подходы к формированию образовательной программы.....	5
1.1.2. Общие подходы к организации внеурочной деятельности.....	6
1.2. Планируемые результаты освоения обучающимися основной образовательной программы	
1.2.1. Формирование универсальных учебных действий.....	8
1.2.1.1. Чтение. Работа с текстом (метапредметные результаты).....	11
1.2.1.2. Формирование ИКТ-компетентности обучающихся (метапредметные результаты)	122
1.2.2. Русский язык	133
1.2.3. Литературное чтение	15
1.2.4. Родной язык (чувашский)	18
1.2.5. Литературное чтение на родном языке (чув.).....	20
1.2.6. Иностранный язык (английский).....	255
1.2.7. Математика и информатика	277
1.2.8. Основы религиозных культур и светской этики.....	28
1.2.9. Окружающий мир	311
1.2.10. Изобразительное искусство	333
1.2.11. Музыка	34
1.2.12. Технология.....	36
1.2.13. Физическая культура.....	38
1.3. Система оценки достижения планируемых результатов освоения основной образовательной программы	39
1.3.1. Общие положения.....	39
1.3.2. Особенности оценки личностных, метапредметных и предметных результатов	40
1.3.3. Портфель достижений как инструмент оценки динамики индивидуальных образовательных достижений	80
1.3.4. Итоговая оценка выпускника	82
2. Содержательный раздел.....	86
2.1. Программа формирования у обучающихся универсальных учебных действий.....	86
2.1.1. Ценностные ориентиры начального общего образования	86
2.1.2. Характеристика универсальных учебных действий при получении начального общего образования	87
2.1.3. Связь универсальных учебных действий с содержанием учебных предметов.....	90
2.1.4. Особенности, основные направления и планируемые результаты учебно-исследовательской и проектной деятельности обучающихся в рамках урочной и внеурочной деятельности	94
2.1.5. Условия, обеспечивающие развитие универсальных учебных действий у обучающихся.....	95
2.1.6. Условия, обеспечивающие преемственность программы формирования у обучающихся универсальных учебных действий при переходе от дошкольного к начальному и от начального к основному общему образованию	96
2.1.7. Методика и инструментарий оценки успешности освоения и применения обучающимися универсальных учебных действий.....	98
2.2. Программы отдельных учебных предметов, курсов	99
2.2.1. Общие положения.....	99
2.2.2. Основное содержание учебных предметов.....	100
2.2.2.1. Русский язык	100
2.2.2.2. Литературное чтение	102
2.2.2.3. Родной язык (чувашский).....	105
2.2.2.4. Литературное чтение на родном языке (чувашском).....	106
2.2.2.5. Иностранный язык (английский).....	111
2.2.2.6. Математика и информатика	113
2.2.2.7. Окружающий мир	114
2.2.2.8. Основы религиозных культур и светской этики.....	116
2.2.2.9. Изобразительное искусство	117
2.2.2.10. Музыка	119
2.2.2.11. Технология.....	128
2.2.2.12. Физическая культура.....	129
2.3. Программа духовно-нравственного воспитания, развития обучающихся при получении начального общего образования	131

	2.4.	Программа формирования экологической культуры, здорового и безопасного образа жизни.....	157
	2.5.	Программа коррекционной работы.....	165
3.		Организационный раздел	168
	3.1.	Учебный план начального общего образования	168
	3.2.	План внеурочной деятельности.....	170
	3.3.	Примерный календарный учебный график	172
	3.4.	Система условий реализации основной образовательной программы	17373
	3.4.1.	Кадровые условия реализации основной образовательной программы	17474
	3.4.2.	Психолого-педагогические условия реализации основной образовательной программы.....	17474
	3.4.3.	Финансовое обеспечение реализации основной образовательной программы..	17676
	3.4.4.	Материально-технические условия реализации основной образовательной программы.....	17676
	3.4.5.	Информационно-методические условия реализации основной образовательной программы	17777
	3.4.6.	Механизмы достижения целевых ориентиров в системе услови.....	178

ОБЩИЕ ПОЛОЖЕНИЯ

Основная образовательная программа начального общего образования (далее – ООП НОО) МБОУ «Андреевская ООШ» разработана в соответствии с требованиями федерального государственного образовательного стандарта начального общего образования (далее – ФГОС НОО) к структуре основной образовательной программы, определяет цель, задачи, планируемые результаты, содержание и организацию образовательной деятельности при получении начального общего образования.

ООП НОО Школы разработана на основе ПООП НОО (одобренной решением федерального учебно-методического объединения по общему образованию (протокол от 8 апреля 2015 г. № 1/15) с учетом образовательных потребностей и запросов участников образовательных отношений.

Разработка основной образовательной программы начального общего образования осуществляется самостоятельно с привлечением органов самоуправления (Педагогический совет), обеспечивающих государственно-общественный характер управления МБОУ «Андреевская ООШ».

Образовательная программа - это нормативный документ, определяющий приоритетные ценности и цели, особенности содержания, организации учебно-методического обеспечения образовательного процесса.

Программа направлена на формирование общей культуры обучающихся, их духовно-нравственное, социальное, личностное, интеллектуальное и физическое развитие, на создание основы для самостоятельной реализации учебной деятельности, обеспечивающей социальную успешность, развитие творческих способностей, саморазвитие и самосовершенствование, сохранение и укрепление здоровья обучающихся и формирование поведенческих установок здорового и безопасного образа жизни.

ООП НОО МБОУ «Андреевская ООШ» предусматривает:

- достижение планируемых результатов освоения основной образовательной программы начального общего образования всеми обучающимися;
- выявление и развитие способностей обучающихся, в том числе одарённых детей, через систему клубов, секций, студий и кружков, организацию общественно полезной деятельности, в том числе социальной практики, с использованием возможностей образовательных учреждений дополнительного образования детей;
- организацию интеллектуальных, творческих соревнований и проектно-исследовательской деятельности;
- участие обучающихся, их родителей (законных представителей), педагогических работников и общественности в проектировании и развитии внутришкольной социальной среды;
- использование в образовательном процессе современных образовательных технологий деятельностного типа;
- возможность эффективной самостоятельной работы обучающихся при поддержке педагогических работников.

Достижение результатов образования, предъявляемых Федеральным государственным образовательным стандартом начального общего образования, в значительной степени достигается благодаря использованию эффективной системы учебников. В МБОУ «Андреевская ООШ» основная образовательная программа НОО реализуется средствами УМК «Школа России».

Система учебников «Школа России» построена таким образом, что все его важнейшие компоненты: предметное содержание, дидактическое обеспечение, методическое сопровождение и художественно-полиграфическое исполнение - направлены на достижение результатов освоения основной образовательной программы НОО, учитывают требования к ее структуре и содержанию, отраженные в ФГОС и способствуют:

1. Реализации идеологической основы ФГОС — Концепции духовно-нравственного развития и воспитания личности гражданина России.
2. Достижению личностных, метапредметных и предметных результатов освоения основной образовательной программы НОО посредством формирования универсальных учебных действий, как основы умения учиться.
3. Организации учебной деятельности учащихся на основе системно-деятельностного подхода.

УМК «Школа России» прошел государственно-общественную экспертизу и рекомендован к использованию в образовании по ФГОС НОО.

Содержание основной образовательной программы мбоу «Андреевская ООШ» отражает требования ФГОС НОО и содержит три основных раздела: целевой, содержательный и организационный.

Целевой раздел определяет общее назначение, цели, задачи и планируемые результаты реализации основной образовательной программы, конкретизированные в соответствии с требованиями ФГОС НОО и учитывающие региональные, национальные и этнокультурные особенности народов Российской Федерации, а также способы определения достижения этих целей и результатов.

Целевой раздел включает:

- пояснительную записку;
- планируемые результаты освоения обучающимися основной образовательной программы;
- систему оценки достижения планируемых результатов освоения основной образовательной программы.

Содержательный раздел определяет общее содержание начального общего образования и включает образовательные программы, ориентированные на достижение личностных, предметных и метапредметных результатов, в том числе:

- программу формирования универсальных учебных действий у обучающихся;
- программы отдельных учебных предметов, курсов;
- программу духовно-нравственного развития, воспитания обучающихся;

- программу формирования экологической культуры, здорового и безопасного образа жизни;
- программу коррекционной работы.

Организационный раздел устанавливает общие рамки организации образовательной деятельности, а также механизм реализации компонентов основной образовательной программы.

Организационный раздел включает:

- учебный план начального общего образования;
- план внеурочной деятельности;
- календарный учебный график;
- систему условий реализации основной образовательной программы в соответствии с требованиями ФГОС

НОО.

МБОУ «Андреевская ООШ» обеспечила ознакомление обучающихся и их родителей (законных представителей) как участников образовательных отношений:

- с уставом и другими документами, регламентирующими осуществление образовательной деятельности в МБОУ «Андреевская ООШ»;
- с их правами и обязанностями в части формирования реализации основной образовательной программы начального общего образования, установленными законодательством Российской Федерации и уставом МБОУ «Андреевская ООШ».

1. Целевой раздел

1.1. Пояснительная записка

Цель реализации основной образовательной программы начального общего образования — обеспечение выполнения требований ФГОС НОО.

Достижение поставленной цели при разработке и реализации основной образовательной программы начального общего образования **предусматривает решение следующих основных задач:**

- формирование общей культуры, духовно-нравственное, гражданское, социальное, личностное и интеллектуальное развитие, развитие творческих способностей, сохранение и укрепление здоровья;
- обеспечение планируемых результатов по освоению выпускником целевых установок, приобретению знаний, умений, навыков, компетенций и компетентностей, определяемых личностными, семейными, общественными, государственными потребностями и возможностями обучающегося младшего школьного возраста, индивидуальными особенностями его развития и состояния здоровья;
- становление и развитие личности в ее индивидуальности, самобытности, уникальности и неповторимости;
- обеспечение преемственности начального общего и основного общего образования;
- достижение планируемых результатов освоения основной образовательной программы начального общего образования всеми обучающимися, в том числе детьми с ограниченными возможностями здоровья (далее – дети с ОВЗ);
- обеспечение доступности получения качественного начального общего образования;
- выявление и развитие способностей обучающихся, в том числе лиц, проявивших выдающиеся способности, через систему клубов, секций, студий и кружков, организацию общественно полезной деятельности;
- организация интеллектуальных и творческих соревнований, научно-технического творчества и проектно-исследовательской деятельности;
- участие обучающихся, их родителей (законных представителей), педагогических работников и общественности в проектировании и развитии внутришкольной социальной среды;
- использование в образовательной деятельности современных образовательных технологий деятельностного типа;
- предоставление обучающимся возможности для эффективной самостоятельной работы;
- включение обучающихся в процессы познания и преобразования внешкольной социальной среды (села, района, города).

В основе реализации основной образовательной программы лежит системно-деятельностный подход, который предполагает:

- воспитание и развитие качеств личности, отвечающих требованиям информационного общества, инновационной экономики, задачам построения российского гражданского общества на основе принципов толерантности, диалога культур и уважения его многонационального, полилингвального, поликультурного и поликонфессионального состава;
- переход к стратегии социального проектирования и конструирования на основе разработки содержания и технологий образования, определяющих пути и способы достижения социально желаемого уровня (результата) личностного и познавательного развития обучающихся;
- ориентацию на достижение цели и основного результата образования — развитие личности обучающегося на основе освоения универсальных учебных действий, познания и освоения мира;
- признание решающей роли содержания образования, способов организации образовательной деятельности и учебного сотрудничества в достижении целей личностного и социального развития обучающихся;

– учет индивидуальных возрастных, психологических и физиологических особенностей обучающихся, роли и значения видов деятельности и форм общения при определении образовательно-воспитательных целей и путей их достижения;

– обеспечение преемственности дошкольного, начального общего, основного общего, среднего общего и профессионального образования;

– разнообразие индивидуальных образовательных траекторий и индивидуального развития каждого обучающегося (в том числе лиц, проявивших выдающиеся способности, и детей с ОВЗ), обеспечивающих рост творческого потенциала, познавательных мотивов, обогащение форм учебного сотрудничества и расширение зоны ближайшего развития.

1.1.1. Принципы и подходы к формированию Образовательной программы

Основными принципами (требованиями) системно-деятельностного подхода и развивающей системы обучения являются:

Принцип непрерывного общего развития каждого ребёнка в условиях обучения, идущего впереди развития. Предусматривает ориентацию содержания на интеллектуальное, эмоциональное, духовно-нравственное, физическое и психическое развитие и саморазвитие каждого ребёнка.

Принцип целостности образа мира связан с отбором интегрированного содержания предметных областей и метапредметных УУД, которые позволяют удержать и воссоздать целостность картины мира, обеспечить осознание ребёнком разнообразных связей между его объектами и явлениями.

Принцип практической направленности предусматривает формирование универсальных учебных действий средствами всех предметов, способности их применять в условиях решения учебных задач практической деятельности повседневной жизни, умениями работать с разными источниками информации (учебник, хрестоматия, рабочая тетрадь) и продуманная система выхода за рамки этих трёх единиц в область словарей, научно-популярных и художественных книг, журналов и газет, других источников информации; умений работать в сотрудничестве (в малой и большой учебных группах), в разном качестве (ведущего, ведомого, организатора учебной деятельности); способности работать самостоятельно (не в одиночестве и без контроля, а как работа по самообразованию).

Принцип учёта индивидуальных возможностей и способностей школьников. Это, прежде всего, использование разноуровневого по трудности и объёму представления предметного содержания через систему заданий, что открывает широкие возможности для вариативности образования, реализации индивидуальных образовательных программ, адекватных развитию ребёнка. Каждый ребёнок получает возможность усвоить основной (базовый) программный материал, но в разные периоды и с разной мерой помощи со стороны учителя и соучеников, а более подготовленные учащиеся имеют шанс расширить свои знания (по сравнению с базовым).

Принцип прочности и наглядности реализуется через рассмотрение частного (конкретное наблюдение) к пониманию общего (постижение закономерности) и затем от общего (от усвоенной закономерности) к частному (к способу решения конкретной учебной или практической задачи). Основанием реализации принципа прочности является разноуровневое по глубине и трудности содержание учебных заданий. Это требование предполагает, прежде всего, продуманную систему повторения (неоднократное возвращение к пройденному материалу), что приводит к принципиально новой структуре учебников УМК и подачи материала: каждое последующее возвращение к пройденному материалу продуктивно только в том случае, если имел место этап обобщения, который дал школьнику в руки инструмент для очередного возвращения к частному на более высоком уровне трудности выполняемых УУД.

Принцип охраны и укрепления психического и физического здоровья ребёнка базируется на необходимости формирования у детей привычек к чистоте, аккуратности, соблюдению режима дня. Предполагается также создание условий для активного участия детей в оздоровительных мероприятиях (урочных и внеурочных): утренняя гимнастика, динамические паузы, экскурсии на природу.

Основная образовательная программа формируется с учетом особенностей уровня начального общего образования как фундамента всего последующего обучения. Начальная школа — особый этап в жизни ребенка, связанный:

– с изменением при поступлении в школу ведущей деятельности ребенка — с переходом к учебной деятельности (при сохранении значимости игровой), имеющей общественный характер и являющейся социальной по содержанию;

– с освоением новой социальной позиции, расширением сферы взаимодействия ребенка с окружающим миром, развитием потребностей в общении, познании, социальном признании и самовыражении;

– с принятием и освоением ребенком новой социальной роли ученика, выражающейся в формировании внутренней позиции школьника, определяющей новый образ школьной жизни и перспективы личностного и познавательного развития;

– с формированием у школьника основ умения учиться и способности к организации своей деятельности: принимать, сохранять цели и следовать им в учебной деятельности; планировать свою деятельность, осуществлять ее контроль и оценку; взаимодействовать с учителем и сверстниками в учебной деятельности;

– с изменением при этом самооценки ребенка, которая приобретает черты адекватности и рефлексивности;

– с моральным развитием, которое существенным образом связано с характером сотрудничества со взрослыми и сверстниками, общением и межличностными отношениями дружбы, становлением основ гражданской идентичности и мировоззрения.

Учитываются также характерные для младшего школьного возраста (от 6,5 до 11 лет):

– центральные психологические новообразования, формируемые на данном уровне образования: словесно-логическое мышление, произвольная смысловая память, произвольное внимание, письменная речь, анализ, рефлексия содержания, оснований и способов действий, планирование и умение действовать во внутреннем плане, знаково-символическое мышление, осуществляемое как моделирование существенных связей и отношений объектов;

– развитие целенаправленной и мотивированной активности обучающегося, направленной на овладение учебной деятельностью, основой которой выступает формирование устойчивой системы учебно-познавательных и социальных мотивов и личностного смысла учения.

При определении стратегических характеристик основной образовательной программы учитываются существующий разброс в темпах и направлениях развития детей, индивидуальные различия в их познавательной деятельности, восприятии, внимании, памяти, мышлении, речи, моторике и т. д., связанные с возрастными, психологическими и физиологическими индивидуальными особенностями детей младшего школьного возраста.

При этом успешность и своевременность формирования указанных новообразований познавательной сферы, качеств и свойств личности связываются с активной позицией учителя, а также с адекватностью построения образовательной деятельности и выбора условий и методик обучения, учитывающих описанные выше особенности уровня начального общего образования.

1.1.2. Общие подходы к организации внеурочной деятельности

На основании ФГОС НОО на внеурочную деятельность в МБОУ «Андреевская ООШ» отводится до 1350 часа за 4 года обучения.

Под внеурочной деятельностью в рамках реализации ФГОС следует понимать образовательную деятельность, осуществляемую в формах, отличных от классно-урочной, и направленную на достижение планируемых результатов освоения ООП НОО.

Внеурочная деятельность, как и деятельность обучающихся в рамках уроков, направлена на достижение результатов освоения основной образовательной программы начального общего образования. Но в первую очередь – это достижение личностных и метапредметных результатов. Это определяет и специфику внеурочной деятельности, в ходе которой обучающийся не только и даже не столько должен узнать, сколько научиться действовать, чувствовать, принимать решения. Если предметные результаты достигаются в процессе освоения школьных дисциплин, то в достижении метапредметных, а особенно личностных результатов – ценностей, ориентиров, потребностей, интересов человека, удельный вес внеурочной деятельности гораздо выше, так как ученик выбирает ее исходя из своих интересов, мотивов.

Задачи внеурочной деятельности

- обеспечить благоприятную адаптацию ребенка в школе;
- оптимизировать учебную нагрузку обучающихся;
- улучшить условия для развития ребенка;
- учесть возрастные и индивидуальные особенности обучающегося;

Основные принципы организации внеурочной деятельности:

- учёт возрастных особенностей;
- сочетание индивидуальных и коллективных форм работы;
- связь теории с практикой;
- доступность и наглядность;
- включение в активную жизненную позицию;

Виды внеурочной деятельности:

- Познавательная;
- Игровая;
- Трудовая (производственная) деятельность;
- Досугово-развлекательная деятельность;
- Спортивно-оздоровительная деятельность
- Туристско-краеведческая деятельность
- Художественное творчество;
- Социальное творчество (социально преобразовательная деятельность);
- Проблемно-ценностное общение.

Внеурочная деятельность организуется по направлениям развития личности

- : - спортивно-оздоровительное,
- духовно-нравственное,
- социальное,
- общеинтеллектуальное,
- общекультурное.

Формы внеурочной деятельности в МБОУ «Андреевская ООШ» организуются по основным направлениям:

Общеинтеллектуальное: 1) Месячник знаний (предметные внеклассные мероприятия); 2) Библиотечные уроки; 3) Конкурсы, экскурсии, олимпиады, конференции, деловые и ролевые игры; 4) Проектная деятельность; 5) Работа школьной газеты.

Спортивно-оздоровительное: 1) Организация походов, экскурсий, «Дней здоровья», подвижных игр, «Весёлых стартов», внутришкольных спортивных соревнований; 2) Проведение бесед по охране здоровья, профилактике травматизма и употреблению ПАВ, о здоровом образе жизни; 3) Применение на уроках игровых моментов, физкультминуток; 4) Участие в районных спортивных соревнованиях; 5) Проведение тематических классных часов и бесед.

Социальное: 1) Беседы, экскурсии, целевые прогулки, ролевые игры, наблюдения, опыты; 2) Практикумы, конкурсы, сюжетно-ролевая игра, игра-путешествие; 3) Участие в творческих конкурсах, в акциях.

Духовно-нравственное: 1) Проведение "Уроков мужества"; 2) Участие в митингах, посвященных Дню Победы и памятным датам в истории с. Андреевка; 3) Встречи с ветеранами Войны и труда, с людьми, добившимися высоких результатов в жизни; 4) Фестиваль патриотической песни; 5) Выставки рисунков; 6) Проведение тематических классных часов о лучших человеческих качествах, толерантности, межэтнической терпимости; 7) Участие в концертах для ветеранов; 8) Участие в смотре строя и песни; 9) Посещение краеведческого музея г.Нурлат.

Общекультурное: 1) Организация экскурсий в музеи, посещение выставок, театров, кинотеатров, библиотек села и г. Нурлат; 2) Проведение тематических классных часов по эстетике внешнего вида ученика, культуре поведения и речи; 3) Организация выставок детских рисунков, поделок и творческих работ учащихся на школьном и районном уровне; 4) Участие в районном фестивале "Без бергэ" 5) Участие в традиционных общешкольных праздниках и мероприятиях. 6). Участие в концертах и других праздничных мероприятиях школьного и районного уровня.

1.2. Планируемые результаты освоения обучающимися основной образовательной программы

Планируемые результаты освоения основной образовательной программы начального общего образования (далее — планируемые результаты) являются одним из важнейших механизмов реализации требований ФГОС НОО к результатам обучающихся, освоивших основную образовательную программу. Они представляют собой систему **обобщенных личноно ориентированных целей образования**, допускающих дальнейшее уточнение и конкретизацию, что обеспечивает определение и выявление всех составляющих планируемых результатов, подлежащих формированию и оценке.

Планируемые результаты:

– обеспечивают связь между требованиями ФГОС НОО, образовательной деятельностью и системой оценки результатов освоения основной образовательной программы начального общего образования, уточняя и конкретизируя общее понимание личностных, метапредметных и предметных результатов для каждой учебной программы с учетом ведущих целевых установок их освоения, возрастной специфики обучающихся и требований, предъявляемых системой оценки;

– являются содержательной и критериальной основой для разработки программ учебных предметов, курсов, учебно-методической литературы, а также для системы оценки качества освоения обучающимися основной образовательной программы начального общего образования.

В соответствии с системно-деятельностным подходом содержание планируемых результатов описывает и характеризует обобщенные способы действий с учебным материалом, позволяющие обучающимся успешно решать учебные и учебно-практические задачи, в том числе задачи, направленные на отработку теоретических моделей и понятий, и задачи, по возможности максимально приближенные к реальным жизненным ситуациям.

Иными словами, система планируемых результатов дает представление о том, какими именно действиями – познавательными, личностными, регулятивными, коммуникативными, преломленными через специфику содержания того или иного предмета – овладеют обучающиеся в ходе образовательной деятельности. В системе планируемых результатов особо выделяется учебный материал, имеющий опорный характер, т. е. служащий основой для последующего обучения.

Структура планируемых результатов учитывает необходимость:

– определения динамики развития обучающихся на основе выделения достигнутого уровня развития и ближайшей перспективы — зоны ближайшего развития ребенка;

– определения возможностей овладения обучающимися учебными действиями на уровне, соответствующем зоне ближайшего развития, в отношении знаний, расширяющих и углубляющих систему опорных знаний, а также знаний и умений, являющихся подготовительными для данного предмета;

– выделения основных направлений оценочной деятельности — оценки результатов деятельности систем образования различного уровня, педагогов, обучающихся.

С этой целью в структуре планируемых результатов по каждой учебной программе (предметной, междисциплинарной) выделяются следующие уровни описания.

Ведущие целевые установки и основные ожидаемые результаты изучения данной учебной программы. Их включение в структуру планируемых результатов призвано дать ответ на вопрос о смысле изучения данного

предмета, его вкладе в развитие личности обучающихся. Планируемые результаты представлены в первом, общецелевом блоке, предваряющем планируемые результаты по отдельным разделам учебной программы. Этот блок результатов описывает основной, сущностный вклад данной программы в развитие личности обучающихся, в развитие их способностей; отражает такие общие цели образования, как формирование ценностных и мировоззренческих установок, развитие интереса, формирование определенных познавательных потребностей обучающихся. Оценка достижения этих целей ведется в ходе процедур, допускающих предоставление и использование исключительно неперсонифицированной информации, а полученные результаты характеризуют деятельность системы образования.

Планируемые предметные результаты, приводятся в двух блоках к каждому разделу учебной программы. Они ориентируют в том, какой уровень освоения опорного учебного материала ожидается от выпускников.

Первый блок **«Выпускник научится»**. Критериями отбора данных результатов служат: их значимость для решения основных задач образования на данном уровне, необходимость для последующего обучения, а также потенциальная возможность их достижения большинством обучающихся, как минимум, на уровне, характеризующем исполнительскую компетентность обучающихся. Иными словами, в эту группу включается такая система знаний и учебных действий, которая, во-первых, принципиально необходима для успешного обучения в начальной и основной школе и, во-вторых, при наличии специальной целенаправленной работы учителя может быть освоена подавляющим большинством детей.

Достижение планируемых результатов этой группы выносится на итоговую оценку, которая может осуществляться как в ходе освоения данной программы посредством накопительной системы оценки (например, портфеля достижений), так и по итогам ее освоения (с помощью итоговой работы). Оценка освоения опорного материала на уровне, характеризующем исполнительскую компетентность обучающихся, ведется с помощью заданий базового уровня, а на уровне действий, соответствующих зоне ближайшего развития, — с помощью заданий повышенного уровня. Успешное выполнение обучающимися заданий базового уровня служит единственным основанием для положительного решения вопроса о возможности перехода на следующий уровень обучения.

Цели, характеризующие систему учебных действий в отношении знаний, умений, навыков, расширяющих и углубляющих опорную систему или выступающих как пропедевтика для дальнейшего изучения данного предмета. Планируемые результаты, описывающие указанную группу целей, приводятся в блоках **«Выпускник получит возможность научиться»** к каждому разделу примерной программы учебного предмета и выделяются курсивом. Уровень достижений, соответствующий планируемым результатам этой группы, могут продемонстрировать только отдельные обучающиеся, имеющие более высокий уровень мотивации и способностей. В повседневной практике обучения эта группа целей не отрабатывается со всеми без исключения обучающимися как в силу повышенной сложности учебных действий для обучающихся, так и в силу повышенной сложности учебного материала и/или его пропедевтического характера на данном уровне обучения. Оценка достижения этих целей ведется преимущественно в ходе процедур, допускающих предоставление и использование исключительно неперсонифицированной информации. Частично задания, ориентированные на оценку достижения этой группы планируемых результатов, могут включаться в материалы итогового контроля.

Основные цели такого включения — предоставить обучающимся продемонстрировать овладение более высокими (по сравнению с базовым) уровнями достижений и выявить динамику роста численности группы наиболее подготовленных обучающихся. При этом невыполнение обучающимися заданий, с помощью которых ведется оценка достижения планируемых результатов этой группы, не является препятствием для перехода на следующий уровень обучения. В ряде случаев учет достижения планируемых результатов этой группы целесообразно вести в ходе текущего и промежуточного оценивания, а полученные результаты фиксировать посредством накопительной системы оценки (например, в форме портфеля достижений) и учитывать при определении итоговой оценки.

Подобная структура представления планируемых результатов подчеркивает тот факт, что при организации образовательной деятельности, направленной на реализацию и достижение планируемых результатов, от учителя требуется использование таких педагогических технологий, которые основаны на **дифференциации требований** к подготовке обучающихся.

При получении начального общего образования устанавливаются планируемые результаты освоения:

- междисциплинарной программы «Формирование универсальных учебных действий», а также ее разделов «Чтение. Работа с текстом» и «Формирование ИКТ-компетентности обучающихся»;
- программ по всем учебным предметам.

1.2.1. Формирование универсальных учебных действий

(личностные и метапредметные результаты)

В результате изучения **всех без исключения предметов** при получении начального общего образования у выпускников будут сформированы личностные, регулятивные, познавательные и коммуникативные универсальные учебные действия как основа умения учиться.

Личностные результаты

У выпускника будут сформированы:

- внутренняя позиция школьника на уровне положительного отношения к школе, ориентации на содержательные моменты школьной действительности и принятия образца «хорошего ученика»;

- широкая мотивационная основа учебной деятельности, включающая социальные, учебно-познавательные и внешние мотивы;
- учебно-познавательный интерес к новому учебному материалу и способам решения новой задачи;
- ориентация на понимание причин успеха в учебной деятельности, в том числе на самоанализ и самоконтроль результата, на анализ соответствия результатов требованиям конкретной задачи, на понимание оценок учителей, товарищей, родителей и других людей;
- способность к оценке своей учебной деятельности;
- основы гражданской идентичности, своей этнической принадлежности в форме осознания «Я» как члена семьи, представителя народа, гражданина России, чувства сопричастности и гордости за свою Родину, народ и историю, осознание ответственности человека за общее благополучие;
- ориентация в нравственном содержании и смысле как собственных поступков, так и поступков окружающих людей;
- знание основных моральных норм и ориентация на их выполнение;
- развитие этических чувств — стыда, вины, совести как регуляторов морального поведения; понимание чувств других людей и сопереживание им;
- установка на здоровый образ жизни;
- основы экологической культуры: принятие ценности природного мира, готовность следовать в своей деятельности нормам природоохранного, нерасточительного, здоровьесберегающего поведения;
- чувство прекрасного и эстетические чувства на основе знакомства с мировой и отечественной художественной культурой.

Выпускник получит возможность для формирования:

- *внутренней позиции обучающегося на уровне положительного отношения к образовательной организации, понимания необходимости учения, выраженного в преобладании учебно-познавательных мотивов и предпочтении социального способа оценки знаний;*
- *выраженной устойчивой учебно-познавательной мотивации учения;*
- *устойчивого учебно-познавательного интереса к новым общим способам решения задач;*
- *адекватного понимания причин успешности/неуспешности учебной деятельности;*
- *положительной адекватной дифференцированной самооценки на основе критерия успешности реализации социальной роли «хорошего ученика»;*
- *компетентности в реализации основ гражданской идентичности в поступках и деятельности;*
- *морального сознания на конвенциональном уровне, способности к решению моральных дилемм на основе учета позиций партнеров в общении, ориентации на их мотивы и чувства, устойчивое следование в поведении моральным нормам и этическим требованиям;*
- *установки на здоровый образ жизни и реализации ее в реальном поведении и поступках;*
- *осознанных устойчивых эстетических предпочтений и ориентации на искусство как значимую сферу человеческой жизни;*
- *эмпатии как осознанного понимания чувств других людей и сопереживания им, выражающихся в поступках, направленных на помощь другим и обеспечение их благополучия.*

Регулятивные универсальные учебные действия

Выпускник научится:

- принимать и сохранять учебную задачу;
- учитывать выделенные учителем ориентиры действия в новом учебном материале в сотрудничестве с учителем;
- планировать свои действия в соответствии с поставленной задачей и условиями ее реализации, в том числе во внутреннем плане;
- учитывать установленные правила в планировании и контроле способа решения;
- осуществлять итоговый и пошаговый контроль по результату;
- оценивать правильность выполнения действия на уровне адекватной ретроспективной оценки соответствия результатов требованиям данной задачи;
- адекватно воспринимать предложения и оценку учителей, товарищей, родителей и других людей;
- различать способ и результат действия;
- вносить необходимые коррективы в действие после его завершения на основе его оценки и учета характера сделанных ошибок, использовать предложения и оценки для создания нового, более совершенного результата, использовать запись в цифровой форме хода и результатов решения задачи, собственной звучащей речи на русском, родном и иностранном языках.

Выпускник получит возможность научиться:

- *в сотрудничестве с учителем ставить новые учебные задачи;*
- *преобразовывать практическую задачу в познавательную;*
- *проявлять познавательную инициативу в учебном сотрудничестве;*
- *самостоятельно учитывать выделенные учителем ориентиры действия в новом учебном материале;*
- *осуществлять констатирующий и предвосхищающий контроль по результату и по способу действия, актуальный контроль на уровне произвольного внимания;*

– самостоятельно оценивать правильность выполнения действия и вносить необходимые коррективы в исполнение как по ходу его реализации, так и в конце действия.

Познавательные универсальные учебные действия

Выпускник научится:

- осуществлять поиск необходимой информации для выполнения учебных заданий с использованием учебной литературы, энциклопедий, справочников (включая электронные, цифровые), в открытом информационном пространстве, в том числе контролируемом пространстве сети Интернет;
- осуществлять запись (фиксацию) выборочной информации об окружающем мире и о себе самом, в том числе с помощью инструментов ИКТ;
- использовать знаково-символические средства, в том числе модели (включая виртуальные) и схемы (включая концептуальные), для решения задач;
- проявлять познавательную инициативу в учебном сотрудничестве;
- строить сообщения в устной и письменной форме;
- ориентироваться на разнообразие способов решения задач;
- основам смыслового восприятия художественных и познавательных текстов, выделять существенную информацию из сообщений разных видов (в первую очередь текстов);
- осуществлять анализ объектов с выделением существенных и несущественных признаков;
- осуществлять синтез как составление целого из частей;
- проводить сравнение, сериацию и классификацию по заданным критериям;
- устанавливать причинно-следственные связи в изучаемом круге явлений;
- строить рассуждения в форме связи простых суждений об объекте, его строении, свойствах и связях;
- обобщать, т. е. осуществлять генерализацию и выведение общности для целого ряда или класса единичных объектов, на основе выделения сущностной связи;
- осуществлять подведение под понятие на основе распознавания объектов, выделения существенных признаков и их синтеза;
- устанавливать аналогии;
- владеть рядом общих приемов решения задач.

Выпускник получит возможность научиться:

- осуществлять расширенный поиск информации с использованием ресурсов библиотек и сети Интернет;
- записывать, фиксировать информацию об окружающем мире с помощью инструментов ИКТ;
- создавать и преобразовывать модели и схемы для решения задач;
- осознанно и произвольно строить сообщения в устной и письменной форме;
- осуществлять выбор наиболее эффективных способов решения задач в зависимости от конкретных условий;
- осуществлять синтез как составление целого из частей, самостоятельно достраивая и восполняя недостающие компоненты;
- осуществлять сравнение, сериацию и классификацию, самостоятельно выбирая основания и критерии для указанных логических операций;
- строить логическое рассуждение, включающее установление причинно-следственных связей;
- произвольно и осознанно владеть общими приемами решения задач.

Коммуникативные универсальные учебные действия

Выпускник научится:

- адекватно использовать коммуникативные, прежде всего речевые, средства для решения различных коммуникативных задач, строить монологическое высказывание (в том числе сопровождая его аудиовизуальной поддержкой), владеть диалогической формой коммуникации, используя в том числе средства и инструменты ИКТ и дистанционного общения;
- допускать возможность существования у людей различных точек зрения, в том числе не совпадающих с его собственной, и ориентироваться на позицию партнера в общении и взаимодействии;
- учитывать разные мнения и стремиться к координации различных позиций в сотрудничестве;
- формулировать собственное мнение и позицию;
- договариваться и приходить к общему решению в совместной деятельности, в том числе в ситуации столкновения интересов;
- строить понятные для партнера высказывания, учитывающие, что партнер знает и видит, а что нет;
- задавать вопросы;
- контролировать действия партнера;
- использовать речь для регуляции своего действия;
- адекватно использовать речевые средства для решения различных коммуникативных задач, строить монологическое высказывание, владеть диалогической формой речи.

Выпускник получит возможность научиться:

- учитывать и координировать в сотрудничестве позиции других людей, отличные от собственной;
- учитывать разные мнения и интересы и обосновывать собственную позицию;
- понимать относительность мнений и подходов к решению проблемы;

- аргументировать свою позицию и координировать ее с позициями партнеров в сотрудничестве при выработке общего решения в совместной деятельности;
- продуктивно содействовать разрешению конфликтов на основе учета интересов и позиций всех участников;
- с учетом целей коммуникации достаточно точно, последовательно и полно передавать партнеру необходимую информацию как ориентир для построения действия;
- задавать вопросы, необходимые для организации собственной деятельности и сотрудничества с партнером;
- осуществлять взаимный контроль и оказывать в сотрудничестве необходимую взаимопомощь;
- адекватно использовать речевые средства для эффективного решения разнообразных коммуникативных задач, планирования и регуляции своей деятельности.

1.2.1.1. Чтение. Работа с текстом (метапредметные результаты)

В результате изучения **всех без исключения учебных предметов** при получении начального общего образования выпускники приобретут первичные навыки работы с содержащейся в текстах информацией в процессе чтения соответствующих возрасту литературных, учебных, научно-познавательных текстов, инструкций. Выпускники научатся осознанно читать тексты с целью удовлетворения познавательного интереса, освоения и использования информации. Выпускники овладеют элементарными навыками чтения информации, представленной в наглядно-символической форме, приобретут опыт работы с текстами, содержащими рисунки, таблицы, диаграммы, схемы.

У выпускников будут развиты такие читательские действия, как поиск информации, выделение нужной для решения практической или учебной задачи информации, систематизация, сопоставление, анализ и обобщение имеющихся в тексте идей и информации, их интерпретация и преобразование. Обучающиеся смогут использовать полученную из разного вида текстов информацию для установления несложных причинно-следственных связей и зависимостей, объяснения, обоснования утверждений, а также принятия решений в простых учебных и практических ситуациях.

Выпускники получают возможность научиться самостоятельно организовывать поиск информации. Они приобретут первичный опыт критического отношения к получаемой информации, сопоставления ее с информацией из других источников и имеющимся жизненным опытом.

Работа с текстом: поиск информации и понимание прочитанного

Выпускник научится:

- находить в тексте конкретные сведения, факты, заданные в явном виде;
- определять тему и главную мысль текста;
- делить тексты на смысловые части, составлять план текста;
- вычленять содержащиеся в тексте основные события и устанавливать их последовательность; упорядочивать информацию по заданному основанию;
- сравнивать между собой объекты, описанные в тексте, выделяя 2—3 существенных признака;
- понимать информацию, представленную в неявном виде (например, находить в тексте несколько примеров, доказывающих приведенное утверждение; характеризовать явление по его описанию; выделять общий признак группы элементов);
- понимать информацию, представленную разными способами: словесно, в виде таблицы, схемы, диаграммы;
- понимать текст, опираясь не только на содержащуюся в нем информацию, но и на жанр, структуру, выразительные средства текста;
- использовать различные виды чтения: ознакомительное, изучающее, поисковое, выбирать нужный вид чтения в соответствии с целью чтения;
- ориентироваться в соответствующих возрасту словарях и справочниках.

Выпускник получит возможность научиться:

- использовать формальные элементы текста (например, подзаголовки, сноски) для поиска нужной информации;
- работать с несколькими источниками информации;
- сопоставлять информацию, полученную из нескольких источников.

Работа с текстом: преобразование и интерпретация информации

Выпускник научится:

- пересказывать текст подробно и сжато, устно и письменно;
- соотносить факты с общей идеей текста, устанавливать простые связи, не показанные в тексте напрямую;
- формулировать несложные выводы, основываясь на тексте; находить аргументы, подтверждающие вывод;
- сопоставлять и обобщать содержащуюся в разных частях текста информацию;
- составлять на основании текста небольшое монологическое высказывание, отвечая на поставленный вопрос.

Выпускник получит возможность научиться:

- делать выписки из прочитанных текстов с учетом цели их дальнейшего использования;
- составлять небольшие письменные аннотации к тексту, отзывы о прочитанном.

Работа с текстом: оценка информации

Выпускник научится:

- высказывать оценочные суждения и свою точку зрения о прочитанном тексте;

- оценивать содержание, языковые особенности и структуру текста; определять место и роль иллюстративного ряда в тексте;
- на основе имеющихся знаний, жизненного опыта подвергать сомнению достоверность прочитанного, обнаруживать недостоверность получаемых сведений, пробелы в информации и находить пути восполнения этих пробелов;
- участвовать в учебном диалоге при обсуждении прочитанного или прослушанного текста.

Выпускник получит возможность научиться:

- сопоставлять различные точки зрения;
- соотносить позицию автора с собственной точкой зрения;
- в процессе работы с одним или несколькими источниками выявлять достоверную (противоречивую) информацию.

1.2.1.2. Формирование ИКТ-компетентности обучающихся (метапредметные результаты)

В результате изучения **всех без исключения предметов** на уровне начального общего образования начинается формирование навыков, необходимых для жизни и работы в современном высокотехнологичном обществе. Обучающиеся приобретают опыт работы с информационными объектами, в которых объединяются текст, наглядно-графические изображения, цифровые данные, неподвижные и движущиеся изображения, звук, ссылки и базы данных и которые могут передаваться как устно, так и с помощью телекоммуникационных технологий или размещаться в Интернете.

Обучающиеся знакомятся с различными средствами информационно-коммуникационных технологий (ИКТ), осваивают общие безопасные и эргономичные принципы работы с ними; осознают возможности различных средств ИКТ для использования в обучении, развития собственной познавательной деятельности и общей культуры.

Они приобретают первичные навыки обработки и поиска информации при помощи средств ИКТ: учатся вводить различные виды информации в компьютер: текст, звук, изображение, цифровые данные; создавать, редактировать, сохранять и передавать медиасообщения.

Выпускники научатся оценивать потребность в дополнительной информации для решения учебных задач и самостоятельной познавательной деятельности; определять возможные источники ее получения; критически относиться к информации и к выбору источника информации.

Они научатся планировать, проектировать и моделировать процессы в простых учебных и практических ситуациях.

В результате использования средств и инструментов ИКТ и ИКТ-ресурсов для решения разнообразных учебно-познавательных и учебно-практических задач, охватывающих содержание всех изучаемых предметов, у обучающихся формируются и развиваются необходимые универсальные учебные действия и специальные учебные умения, что заложит основу успешной учебной деятельности в средней и старшей школе.

Знакомство со средствами ИКТ, гигиена работы с компьютером

Выпускник научится:

- использовать безопасные для органов зрения, нервной системы, опорно-двигательного аппарата эргономичные приемы работы с компьютером и другими средствами ИКТ; выполнять компенсирующие физические упражнения (мини-зарядку);
- организовывать систему папок для хранения собственной информации в компьютере.

Технология ввода информации в компьютер: ввод текста, запись звука, изображения, цифровых данных

Выпускник научится:

- вводить информацию в компьютер с использованием различных технических средств (фото- и видеокамеры, микрофона и т. д.), сохранять полученную информацию, набирать небольшие тексты на родном языке; набирать короткие тексты на иностранном языке, использовать компьютерный перевод отдельных слов;
- рисовать (создавать простые изображения) на графическом планшете;
- сканировать рисунки и тексты.

Выпускник получит возможность научиться использовать программу распознавания сканированного текста на русском языке.

Обработка и поиск информации

Выпускник научится:

- подбирать подходящий по содержанию и техническому качеству результат видеозаписи и фотографирования, использовать сменные носители (флэш-карты);
- описывать по определенному алгоритму объект или процесс наблюдения, записывать аудиовизуальную и числовую информацию о нем, используя инструменты ИКТ;
- собирать числовые данные в естественно-научных наблюдениях и экспериментах, используя цифровые датчики, камеру, микрофон и другие средства ИКТ, а также в ходе опроса людей;
- редактировать тексты, последовательности изображений, слайды в соответствии с коммуникативной или учебной задачей, включая редактирование текста, цепочек изображений, видео- и аудиозаписей, фотоизображений;
- пользоваться основными функциями стандартного текстового редактора, использовать полуавтоматический орфографический контроль; использовать, добавлять и удалять ссылки в сообщениях разного вида; следовать основным правилам оформления текста;

– искать информацию в соответствующих возрасту цифровых словарях и справочниках, базах данных, контролируемом Интернете, системе поиска внутри компьютера; составлять список используемых информационных источников (в том числе с использованием ссылок);

– заполнять учебные базы данных.

Выпускник получит возможность научиться грамотно формулировать запросы при поиске в сети Интернет и базах данных, оценивать, интерпретировать и сохранять найденную информацию; критически относиться к информации и к выбору источника информации.

Создание, представление и передача сообщений

Выпускник научится:

– создавать текстовые сообщения с использованием средств ИКТ, редактировать, оформлять и сохранять их;

– создавать простые сообщения в виде аудио- и видеофрагментов или последовательности слайдов с использованием иллюстраций, видеоизображения, звука, текста;

– готовить и проводить презентацию перед небольшой аудиторией: создавать план презентации, выбирать аудиовизуальную поддержку, писать пояснения и тезисы для презентации;

– создавать простые схемы, диаграммы, планы и пр.;

– создавать простые изображения, пользуясь графическими возможностями компьютера; составлять новое изображение из готовых фрагментов (аппликация);

– размещать сообщение в информационной образовательной среде образовательной организации;

– пользоваться основными средствами телекоммуникации; участвовать в коллективной коммуникативной деятельности в информационной образовательной среде, фиксировать ход и результаты общения на экране и в файлах.

Выпускник получит возможность научиться:

– представлять данные;

– создавать музыкальные произведения с использованием компьютера и музыкальной клавиатуры, в том числе из готовых музыкальных фрагментов и «музыкальных петель».

Планирование деятельности, управление и организация

Выпускник научится:

– создавать движущиеся модели и управлять ими в компьютерно управляемых средах (создание простейших роботов);

– определять последовательность выполнения действий, составлять инструкции (простые алгоритмы) в несколько действий, строить программы для компьютерного исполнителя с использованием конструкций последовательного выполнения и повторения;

– планировать несложные исследования объектов и процессов внешнего мира.

Выпускник получит возможность научиться:

– проектировать несложные объекты и процессы реального мира, своей собственной деятельности и деятельности группы, включая навыки роботехнического проектирования

– моделировать объекты и процессы реального мира.

Планируемые результаты и содержание образовательной области «Русский язык и литературное чтение» на уровне начального общего образования

1.2.2. Русский язык

В результате изучения курса русского языка обучающиеся при получении начального общего образования научатся осознавать язык как основное средство человеческого общения и явление национальной культуры, у них начнет формироваться позитивное эмоционально-ценностное отношение к русскому и родному языкам, стремление к их грамотному использованию, русский язык и родной язык станут для учеников основой всего процесса обучения, средством развития их мышления, воображения, интеллектуальных и творческих способностей.

В процессе изучения обучающиеся получают возможность реализовать в устном и письменном общении (в том числе с использованием средств ИКТ) потребность в творческом самовыражении, научатся использовать язык с целью поиска необходимой информации в различных источниках для выполнения учебных заданий.

У выпускников, освоивших основную образовательную программу начального общего образования, будет сформировано отношение к правильной устной и письменной речи как показателям общей культуры человека. Они получают начальные представления о нормах русского и родного литературного языка (орфоэпических, лексических, грамматических) и правилах речевого этикета, научатся ориентироваться в целях, задачах, средствах и условиях общения, что станет основой выбора адекватных языковых средств для успешного решения коммуникативной задачи при составлении несложных устных монологических высказываний и письменных текстов. У них будут сформированы коммуникативные учебные действия, необходимые для успешного участия в диалоге: ориентация на позицию партнера, учет различных мнений и координация различных позиций в сотрудничестве, стремление к более точному выражению собственного мнения и позиции, умение задавать вопросы.

Выпускник на уровне начального общего образования:

научится осознавать безошибочное письмо как одно из проявлений собственного уровня культуры; сможет применять орфографические правила и правила постановки знаков препинания (в объеме изученного) при записи собственных и предложенных текстов, овладеет умением проверять написанное;

получит первоначальные представления о системе и структуре русского и родного языков: познакомится с разделами изучения языка – фонетикой и графикой, лексикой, словообразованием (морфемикой), морфологией и синтаксисом; в объеме содержания курса научится находить, характеризовать, сравнивать, классифицировать такие языковые единицы, как звук, буква, часть слова, часть речи, член предложения, простое предложение, что послужит основой для дальнейшего формирования общеучебных, логических и познавательных (символично-моделирующих) универсальных учебных действий с языковыми единицами.

В результате изучения курса у выпускников, освоивших основную образовательную программу начального общего образования, будет сформирован учебно-познавательный интерес к новому учебному материалу и способам решения новой языковой задачи, что заложит основы успешной учебной деятельности при продолжении изучения курса русского языка и родного языка на следующем уровне образования.

Содержательная линия «Система языка»

Раздел «Фонетика и графика»

Выпускник научится:

- различать звуки и буквы;
- характеризовать звуки русского языка: гласные ударные/безударные; согласные твердые/мягкие, парные/непарные твердые и мягкие; согласные звонкие/глухие, парные/непарные звонкие и глухие;
- пользоваться русским алфавитом на основе знания последовательности букв в нем для упорядочивания слов и поиска необходимой информации в различных словарях и справочниках.

Выпускник получит возможность научиться пользоваться русским алфавитом на основе знания последовательности букв в нем для упорядочивания слов и поиска необходимой информации в различных словарях и справочниках.

Раздел «Орфоэпия»

Выпускник получит возможность научиться:

- соблюдать нормы русского и родного литературного языка в собственной речи и оценивать соблюдение этих норм в речи собеседников (в объеме представленного в учебнике материала);
- находить при сомнении в правильности постановки ударения или произношения слова ответ самостоятельно (по словарю учебника) либо обращаться за помощью к учителю, родителям и др.

Раздел «Состав слова (морфемика)»

Выпускник научится:

- различать изменяемые и неизменяемые слова;
- различать родственные (однокоренные) слова и формы слова;
- находить в словах с однозначно выделяемыми морфемами окончание, корень, приставку, суффикс.

Выпускник получит возможность научиться

- *выполнять морфемный анализ слова в соответствии с предложенным учебником алгоритмом, оценивать правильность его выполнения;*
- *использовать результаты выполненного морфемного анализа для решения орфографических и/или речевых задач.*

Раздел «Лексика»

Выпускник научится:

- выявлять слова, значение которых требует уточнения;
- определять значение слова по тексту или уточнять с помощью толкового словаря
- подбирать синонимы для устранения повторов в тексте.

Выпускник получит возможность научиться:

- *подбирать антонимы для точной характеристики предметов при их сравнении;*
- *различать употребление в тексте слов в прямом и переносном значении (простые случаи);*
- *оценивать уместность использования слов в тексте;*
- *выбирать слова из ряда предложенных для успешного решения коммуникативной задачи.*

Раздел «Морфология»

Выпускник научится:

- распознавать грамматические признаки слов;
- с учетом совокупности выявленных признаков (что называет, на какие вопросы отвечает, как изменяется) относить слова к определенной группе основных частей речи (имена существительные, имена прилагательные, глаголы).

Выпускник получит возможность научиться:

- *проводить морфологический разбор имен существительных, имен прилагательных, глаголов по предложенному в учебнике алгоритму; оценивать правильность проведения морфологического разбора;*
- *находить в тексте такие части речи, как личные местоимения и наречия, предлоги вместе с существительными и личными местоимениями, к которым они относятся, союзы и, а, но, частицу не при глаголах.*

Раздел «Синтаксис»

Выпускник научится:

- различать предложение, словосочетание, слово;
- устанавливать при помощи смысловых вопросов связь между словами в словосочетании и предложении;

- классифицировать предложения по цели высказывания, находить повествовательные/побудительные/вопросительные предложения;
- определять восклицательную/невосклицательную интонацию предложения;
- находить главные и второстепенные (без деления на виды) члены предложения;
- выделять предложения с однородными членами.

Выпускник получит возможность научиться:

- различать второстепенные члены предложения —определения, дополнения, обстоятельства;
- выполнять в соответствии с предложенным в учебнике алгоритмом разбор простого предложения (по членам предложения, синтаксический), оценивать правильность разбора;
- различать простые и сложные предложения.

Содержательная линия «Орфография и пунктуация»

Выпускник научится:

- применять правила правописания (в объеме содержания курса);
- определять (уточнять) написание слова по орфографическому словарю учебника;
- безошибочно списывать текст объемом 80—90 слов;
- писать под диктовку тексты объемом 75—80 слов в соответствии с изученными правилами правописания;
- проверять собственный и предложенный текст, находить и исправлять орфографические и пунктуационные ошибки.

Выпускник получит возможность научиться:

- осознать место возможного возникновения орфографической ошибки;
- подбирать примеры с определенной орфограммой;
- при составлении собственных текстов перефразировать записываемое, чтобы избежать орфографических и пунктуационных ошибок;
- при работе над ошибками осознавать причины появления ошибки и определять способы действий, помогающие предотвратить ее в последующих письменных работах.

Содержательная линия «Развитие речи»

Выпускник научится:

- оценивать правильность (уместность) выбора языковых и неязыковых средств устного общения на уроке, в быту, со знакомыми и незнакомыми, с людьми разного возраста;
- соблюдать в повседневной жизни нормы речевого этикета и правила устного общения (умение слышать, реагировать на реплики, поддерживать разговор);
- выражать собственное мнение и аргументировать его;
- самостоятельно озаглавливать текст;
- составлять план текста;
- сочинять письма, поздравительные открытки, записки и другие небольшие тексты для конкретных ситуаций общения.

Выпускник получит возможность научиться:

- создавать тексты по предложенному заголовку;
- подробно или выборочно пересказывать текст;
- пересказывать текст от другого лица;
- составлять устный рассказ на определенную тему с использованием разных типов речи: описание, повествование, рассуждение;
- анализировать и корректировать тексты с нарушенным порядком предложений, находить в тексте смысловые пропуски;
- корректировать тексты, в которых допущены нарушения культуры речи;
- анализировать последовательность собственных действий при работе над изложениями и сочинениями и соотносить их с разработанным алгоритмом; оценивать правильность выполнения учебной задачи: соотносить собственный текст с исходным (для изложений) и с назначением, задачами, условиями общения (для самостоятельно создаваемых текстов);
- соблюдать нормы речевого взаимодействия при интерактивном общении (sms-сообщения, электронная почта, Интернет и другие виды и способы связи).

1.2.3. Литературное чтение

Выпускники начальной школы осознают значимость чтения для своего дальнейшего развития и успешного обучения по другим предметам на основе осознания и развития дошкольного и внешкольного опыта, связанного с художественной литературой. У обучающихся будет формироваться потребность в систематическом чтении как средстве познания мира и самого себя. Младшие школьники будут с интересом читать художественные, научно-популярные и учебные тексты, которые помогут им сформировать собственную позицию в жизни, расширят кругозор.

Учащиеся получают возможность познакомиться с культурно-историческим наследием России и общечеловеческими ценностями для развития этических чувств и эмоционально-нравственной отзывчивости.

Младшие школьники будут учиться полноценно воспринимать художественную литературу, воспроизводить в воображении словесные художественные образы, эмоционально отзываться на прочитанное, высказывать свою точку зрения и уважать мнение собеседника. Они получают возможность воспринимать художественное произведение как особый вид искусства, соотносить его с другими видами искусства как источниками формирования эстетических потребностей и чувств, познакомятся с некоторыми коммуникативными и эстетическими возможностями родного языка, используемыми в художественных произведениях, научатся соотносить собственный жизненный опыт с художественными впечатлениями.

К концу обучения в начальной школе дети будут готовы к дальнейшему обучению систематическому изучению литературы в средней школе, будет достигнут необходимый уровень читательской компетентности, речевого развития, сформированы универсальные действия, отражающие учебную самостоятельность и познавательные интересы, основы элементарной оценочной деятельности.

Выпускники овладеют техникой чтения (правильным плавным чтением, приближающимся к темпу нормальной речи), приемами понимания прочитанного и прослушанного произведения, элементарными приемами анализа, интерпретации и преобразования художественных, научно-популярных и учебных текстов. Научатся самостоятельно выбирать интересующую литературу, пользоваться словарями и справочниками, осознают себя как грамотного читателя, способного к творческой деятельности.

Школьники научатся вести диалог в различных коммуникативных ситуациях, соблюдая правила речевого этикета, участвовать в обсуждении прослушанного (прочитанного) произведения. Они будут составлять несложные монологические высказывания о произведении (героях, событиях); устно передавать содержание текста по плану; составлять небольшие тексты повествовательного характера с элементами рассуждения и описания. Выпускники научатся декламировать (читать наизусть) стихотворные произведения. Они получают возможность научиться выступать перед знакомой аудиторией (сверстников, родителей, педагогов) с небольшими сообщениями, используя иллюстративный ряд (плакаты, презентацию).

Выпускники начальной школы приобретут первичные умения работы с учебной и научно-популярной литературой, будут находить и использовать информацию для практической работы.

Выпускники овладеют основами коммуникативной деятельности, на практическом уровне осознают значимость работы в группе и осваивают правила групповой работы.

Виды речевой и читательской деятельности

Выпускник научится:

– осознавать значимость чтения для дальнейшего обучения, саморазвития; воспринимать чтение как источник эстетического, нравственного, познавательного опыта; понимать цель чтения: удовлетворение читательского интереса и приобретение опыта чтения, поиск фактов и суждений, аргументации, иной информации;

– прогнозировать содержание текста художественного произведения по заголовку, автору, жанру и осознавать цель чтения;

– читать со скоростью, позволяющей понимать смысл прочитанного;

– различать на практическом уровне виды текстов (художественный, учебный, справочный), опираясь на особенности каждого вида текста;

– читать (вслух) выразительно доступные для данного возраста прозаические произведения и декламировать стихотворные произведения после предварительной подготовки;

– использовать различные виды чтения: изучающее, выборочное ознакомительное, выборочное поисковое, выборочное просмотровое в соответствии с целью чтения (для всех видов текстов);

– ориентироваться в содержании художественного, учебного и научно-популярного текста, понимать его смысл (при чтении вслух и про себя, при прослушивании):

– для художественных текстов: определять главную мысль и героев произведения; воспроизводить в воображении словесные художественные образы и картины жизни, изображенные автором; этически оценивать поступки персонажей, формировать свое отношение к героям произведения; определять основные события и устанавливать их последовательность; озаглавливать текст, передавая в заголовке главную мысль текста; находить в тексте требуемую информацию (конкретные сведения, факты, описания), заданную в явном виде; задавать вопросы по содержанию произведения и отвечать на них, подтверждая ответ примерами из текста; объяснять значение слова с опорой на контекст, с использованием словарей и другой справочной литературы;

– для научно-популярных текстов: определять основное содержание текста; озаглавливать текст, в краткой форме отражая в названии основное содержание текста; находить в тексте требуемую информацию (конкретные сведения, факты, описания явлений, процессов), заданную в явном виде; задавать вопросы по содержанию текста и отвечать на них, подтверждая ответ примерами из текста; объяснять значение слова с опорой на контекст, с использованием словарей и другой справочной литературы;

– использовать простейшие приемы анализа различных видов текстов:

– для художественных текстов: устанавливать взаимосвязь между событиями, фактами, поступками (мотивы, последствия), мыслями, чувствами героев, опираясь на содержание текста;

– для научно-популярных текстов: устанавливать взаимосвязь между отдельными фактами, событиями, явлениями, описаниями, процессами и между отдельными частями текста, опираясь на его содержание;

– использовать различные формы интерпретации содержания текстов:

– для художественных текстов: формулировать простые выводы, основываясь на содержании текста; составлять характеристику персонажа; интерпретировать текст, опираясь на некоторые его жанровые, структурные, языковые особенности; устанавливать связи, отношения, не высказанные в тексте напрямую, например, соотносить ситуацию и поступки героев, объяснять (пояснять) поступки героев, опираясь на содержание текста;

– для научно-популярных текстов: формулировать простые выводы, основываясь на тексте; устанавливать связи, отношения, не высказанные в тексте напрямую, например, объяснять явления природы, пояснять описываемые события, соотнося их с содержанием текста;

– ориентироваться в нравственном содержании прочитанного, самостоятельно делать выводы, соотносить поступки героев с нравственными нормами (только для художественных текстов);

– различать на практическом уровне виды текстов (художественный и научно-популярный), опираясь на особенности каждого вида текста (для всех видов текстов);

– передавать содержание прочитанного или прослушанного с учетом специфики текста в виде пересказа (полного или краткого) (для всех видов текстов);

– участвовать в обсуждении прослушанного/прочитанного текста (задавать вопросы, высказывать и обосновывать собственное мнение, соблюдая правила речевого этикета и правила работы в группе), опираясь на текст или собственный опыт (для всех видов текстов).

Выпускник получит возможность научиться:

– осмысливать эстетические и нравственные ценности художественного текста и высказывать суждение;

– осмысливать эстетические и нравственные ценности художественного текста и высказывать собственное суждение;

– высказывать собственное суждение о прочитанном (прослушанном) произведении, доказывать и подтверждать его фактами со ссылками на текст;

– устанавливать ассоциации с жизненным опытом, с впечатлениями от восприятия других видов искусства;

– составлять по аналогии устные рассказы (повествование, рассуждение, описание).

Круг детского чтения (для всех видов текстов)

Выпускник научится:

– осуществлять выбор книги в библиотеке (или в контролируемом Интернете) по заданной тематике или по собственному желанию;

– вести список прочитанных книг с целью использования его в учебной и внеучебной деятельности, в том числе для планирования своего круга чтения;

– составлять аннотацию и краткий отзыв на прочитанное произведение по заданному образцу.

Выпускник получит возможность научиться:

– работать с тематическим каталогом;

– работать с детской периодикой;

– самостоятельно писать отзывы о прочитанной книге (в свободной форме).

Литературоведческая пропедевтика (только для художественных текстов)

Выпускник научится:

– распознавать некоторые отличительные особенности художественных произведений (на примерах художественных образов и средств художественной выразительности);

– отличать на практическом уровне прозаический текст от стихотворного, приводить примеры прозаических и стихотворных текстов;

– различать художественные произведения разных жанров (рассказ, басня, сказка, загадка, пословица), приводить примеры этих произведений;

– находить средства художественной выразительности (метафора, олицетворение, эпитет).

Выпускник получит возможность научиться:

– воспринимать художественную литературу как вид искусства, приводить примеры проявления художественного вымысла в произведениях;

– сравнивать, сопоставлять, делать элементарный анализ различных текстов, используя ряд литературоведческих понятий (фольклорная и авторская литература, структура текста, герой, автор) и средств художественной выразительности (иносказание, метафора, олицетворение, сравнение, эпитет);

– определять позиции героев художественного текста, позицию автора художественного текста.

Творческая деятельность (только для художественных текстов)

Выпускник научится:

– создавать по аналогии собственный текст в жанре сказки и загадки;

– восстанавливать текст, дополняя его начало или окончание, или пополняя его событиями;

– составлять устный рассказ по репродукциям картин художников и/или на основе личного опыта;

– составлять устный рассказ на основе прочитанных произведений с учетом коммуникативной задачи (для разных адресатов).

Выпускник получит возможность научиться:

- вести рассказ (или повествование) на основе сюжета известного литературного произведения, дополняя и/или изменяя его содержание, например, рассказывать известное литературное произведение от имени одного из действующих лиц или неодушевленного предмета;
- писать сочинения по поводу прочитанного в виде читательских аннотации или отзыва;
- создавать серии иллюстраций с короткими текстами по содержанию прочитанного (прослушанного) произведения;
- создавать проекты в виде книжек-самоделок, презентаций с аудиовизуальной поддержкой и пояснениями;
- работать в группе, создавая сценарии и инсценируя прочитанное (прослушанное, созданное самостоятельно) художественное произведение, в том числе и в виде мультимедийного продукта (мультфильма).

Планируемые результаты и содержание образовательной области «Родной язык и литературное чтение на родном языке» на уровне начального общего образования

1.2.4. Родной язык (чувакский):

- 1) воспитание ценностного отношения к родному языку как хранителю культуры, включение в культурно-языковое поле своего народа, формирование первоначальных представлений о единстве и многообразии языкового и культурного пространства России, о языке как основе национального самосознания;
- 2) обогащение активного и потенциального словарного запаса, развитие у обучающихся культуры владения родным языком в соответствии с нормами устной и письменной речи, правилами речевого этикета;
- 3) формирование первоначальных научных знаний о родном языке как системе и как развивающемся явлении, о его уровнях и единицах, о закономерностях его функционирования, освоение основных единиц и грамматических категорий родного языка, формирование позитивного отношения к правильной устной и письменной родной речи как показателям общей культуры и гражданской позиции человека;
- 4) овладение первоначальными умениями ориентироваться в целях, задачах, средствах и условиях общения, формирование базовых навыков выбора адекватных языковых средств для успешного решения коммуникативных задач;
- 5) овладение учебными действиями с языковыми единицами и умение использовать знания для решения познавательных, практических и коммуникативных задач.

В результате изучения учебного предмета «Чăваш чĕлхи» (Родной (чувакский) язык) при получении начального общего образования у обучающихся будут сформированы первоначальные представления о роли и значимости чувашского языка в жизни современного человека в поликультурном мире. Обучающиеся приобретут начальный опыт использования чувашского языка как средства межкультурного общения, как нового инструмента познания мира и культуры чувашского народа, осознают личностный смысл овладения чувашским языком.

Знакомство с детским пластом культуры чувашского народа не только заложит основы уважительного отношения к чужой (иной) культуре, но и будет способствовать более глубокому осознанию обучающимися особенностей культуры своего народа.

Совместное изучение языков и культур, общепринятых человеческих и базовых национальных ценностей заложит основу для формирования гражданской идентичности, чувства патриотизма и гордости за свой народ, свой край, свою страну, поможет лучше осознать свою этническую и национальную принадлежность.

В формировании видов речевой деятельности на чувашском языке предусматриваются следующие результаты:

Аудирование

Выпускник научится:

- понимать на слух речь учителя по ведению урока, высказывания одноклассников, небольшие тексты и сообщения, построенные на изученном речевом материале.

Выпускник получит возможность научиться:

- *воспринимать на слух аудиотекст и полностью понимать содержащуюся в нем информацию;*
- *использовать контекстуальную или языковую догадку при восприятии на слух текстов, содержащих некоторые незнакомые слова.*

Говорение

Выпускник научится:

- вести разговор с собеседником, задавая простые вопросы и отвечать на вопросы собеседника: расспрашивать о чём-либо; попросить о чём-либо и отреагировать на просьбу собеседника;
- составлять собственный текст по аналогии;
- осознанно строить речевое высказывание в соответствии с коммуникативными задачами;
- выражать суждение относительно поступков героев.

Выпускник получит возможность научиться:

- *начать, продолжить и завершить разговор;*
- *составлять несложные монологические тексты в форме повествования, описания и рассуждения на изученные темы;*
- *воспроизводить наизусть тексты рифмовок, стихотворений, песен;*
- *пересказывать доступный по объему услышанный или прочитанный текст по опорам, без опор;*
- *кратко охарактеризовать персонаж.*

Чтение

Выпускник научится:

- соотносить графический образ слова с его звуковым образом;
- правильно читать чувашские слова с учетом изученных правил чтения;
- соблюдать интонационное выделение знаков препинания;
- извлекать конкретную информацию из прочитанного;
- формулировать простые выводы на основе информации, которая содержится в прочитанном тексте.

Выпускник получит возможность научиться:

- *читать про себя и находить в тексте нужную информацию;*
- *догадываться о значении незнакомых слов по контексту;*
- *не обращать внимания на незнакомые слова, не мешающие понимать основное содержание текста;*
- *самостоятельно определить тему, главную мысль прочитанного текста.*

Письмо

Выпускник научится:

- воспроизводить графически и каллиграфически корректно все буквы чувашского алфавита;
- соотносить графический образ слова с его звуковым образом;
- выписывать из текста слова, словосочетания и предложения;
- писать краткое поздравление (с днем рождения, с праздником) с опорой на образец;
- писать по образцу короткое письмо другу, сообщать краткие сведения о себе, запрашивать аналогичную

информацию о нем.

Выпускник получит возможность научиться:

- *в письменной форме кратко отвечать на вопросы к тексту;*
- *составлять текст в письменной форме по плану/ключевым словам;*
- *заполнять простую анкету;*
- *правильно писать на чувашском языке с учетом изученных правил;*
- *выполнять лексико-грамматические упражнения.*

В овладении языковыми средствами и формировании навыков оперирования ими предусматриваются следующие результаты:

Графика, каллиграфия, орфография

Выпускник научится:

- воспроизводить графически и каллиграфически корректно все буквы чувашского алфавита;
- осуществлять звукобуквенный разбор простых по слоговому составу слов по предложенному в учебнике алгоритму;

- пользоваться чувашским алфавитом;

- списывать текст;

– писать правильно в рамках изученных орфографических правил изученные слова, словосочетания и предложения.

Выпускник получит возможность научиться:

- *группировать слова в соответствии с изученными правилами письма;*
- *правильно писать по-чувашски;*
- *уточнять написание слова по словарю.*

Фонетическая сторона речи

Выпускник научится:

- различать на слух и адекватно произносить все звуки чувашского языка;
- характеризовать звуки чувашского языка;
- правильно произносить в словах все гласные и согласные звуки с учетом основных фонетических законов чувашского языка;

- определять место ударения в слове по правилам;
- различать типы предложений по интонации.

Выпускник получит возможность научиться:

- *проводить звукобуквенный разбор слова самостоятельно;*
- *произносить слова с правильной постановкой ударения;*
- *правильно произносить предложения с точки зрения их ритмико-интонационных особенностей.*

Лексическая сторона речи

Выпускник научится:

- оперировать в процессе общения активной лексикой в объеме 500 – 700 слов, в том числе простейшими устойчивыми словосочетаниями и речевыми клише как элементами речевого этикета, в соответствии с коммуникативной задачей;

– пользоваться общими словами для чувашского и русского языков, интернациональными словами в общении;

- понимать и знать элементарные способы словообразования в чувашском языке;
- узнавать в письменном и устном текстах изученные лексические единицы, в том числе словосочетания, в пределах тематики на уровне начального общего образования.

Выпускник получит возможность научиться:

- опираться на языковую догадку в процессе чтения и аудирования;
- выбирать слова из ряда предложенных для успешного решения коммуникативной задачи;
- пользоваться распространенными способами словообразования в чувашском языке.

Грамматическая сторона речи

Выпускник научится:

- применять на практике следующие знания о грамматике чувашского языка:

Морфология.

Имя существительное. Япала ячĕ.

Отсутствие рода имен существительных. Категория человек – не человек (проявляющаяся в вопросах *кам?* и *мĕн?*). Единственное и множественное число существительных. Склонение имен существительных. Притяжательная форма (форма принадлежности) существительных.

Имя прилагательное. Палĕ ячĕ.

Отсутствие рода прилагательных. Степени сравнения прилагательных. Место прилагательного в словосочетании и предложении, его синтаксические функции.

Имя числительное. Хисеп ячĕ.

Краткая и полная форма количественных числительных, порядковые числительные (до 100).

Местоимение. Ылмаш.

Личные (*эпĕ, эсĕ, вăл, эпир, эсир, вĕсем*), указательные (*ку, çак, акă, авă*), вопросительные (*кам, мĕн, мĕнле, миçе, мĕн чухлĕ*). Склонение личных местоимений.

Глагол. Ёç-хĕл.

Начальная форма глагола. Глаголы изъявительного наклонения: настоящего, прошедшего, будущего времени, их спряжение.

Безличные формы глагола: причастие (с аффиксами –ас(-ес), –нă(-нĕ)); деепричастие (с аффиксами –са(-се), –сан(-сен)), инфинитив (с аффиксом –ма(-ме)).

Служебные части речи. Пулĕшу пĕлтерĕшлĕ пулĕв пайĕсем.

Послелог. Хыç сăмах. Широко употребительные в речи частицы (татăк), сочинительные и подчинительные союзы (пĕтĕстерĕ).

Синтаксис.

Именные и глагольные словосочетания (сăмах майлашăвĕ). Средства связи слов в словосочетаниях. Порядок слов в словосочетании и предложении. Главные члены предложения. Предложение тĕп членĕсем. Сказуемое как грамматический стержень предложения.

Утвердительные и отрицательные предложения (çирĕплетекен тата хирĕçлекен предложенисем). Средства выражения отрицания.

Вопросительные и невопросительные предложения (ыйтуллă тата ыйтусăр предложенисем). Средства выражения вопроса: вопросительные частицы и вопросительные слова.

Однородные члены предложения (пĕр йышши членсем). Обращения.

Простые и сложные предложения, их структура (хутсăр тата хутлă предложенисем).

Выпускник получит возможность научиться:

- строить и использовать некоторые сложносочиненные и сложноподчиненные предложения;
- строить и использовать в речи безличные предложения;
- распознавать в тексте и дифференцировать слова по определенным признакам (существительные, прилагательные, спрягаемые и неспрягаемые формы глагола, наречия, местоимения, числительные);
- использовать в речи имена существительные в разных падежных формах;
- использовать в речи местоимения в разных падежных формах;
- использовать в речи глаголы в формах разных наклонений, в положительной и отрицательной формах.

1.2.4. Литературное чтение на родном языке (чувашском):

Планируемые личностные результаты обучающихся при получении начального общего образования:

1) понимание родной литературы как одной из основных национально-культурных ценностей народа, как особого способа познания жизни, как явления национальной и мировой культуры, средства сохранения и передачи нравственных ценностей и традиций;

2) осознание значимости чтения на родном языке для личного развития; формирование представлений о мире, национальной истории и культуре, первоначальных этических представлений, понятий о добре и зле, нравственности; формирование потребности в систематическом чтении на родном языке как средстве познания себя и мира; обеспечение культурной самоидентификации;

3) использование разных видов чтения (ознакомительное, изучающее, выборочное, поисковое); умение осознанно

воспринимать и оценивать содержание и специфику различных текстов, участвовать в их обсуждении, давать и обосновывать нравственную оценку поступков героев;

4) достижение необходимого для продолжения образования уровня читательской компетентности, общего речевого развития, то есть овладение техникой чтения вслух и про себя, элементарными приемами интерпретации, анализа и преобразования художественных, научно-популярных и учебных текстов с использованием элементарных литературоведческих понятий;

5) осознание коммуникативно-эстетических возможностей родного языка на основе изучения выдающихся произведений культуры своего народа, умение самостоятельно выбирать интересующую литературу; пользоваться справочными источниками для понимания и получения дополнительной информации.

1 класс

Планируемые метапредметные результаты к концу 1-го года обучения:

1. В области познавательных учебных действий обучающиеся научатся:

- ориентироваться в учебной книге (читать язык условных обозначений, находить выделенные строчки и слова на странице, находить нужную иллюстрацию);
- работать с двумя источниками информации: учебной книгой и рабочей тетрадью.

2. В области коммуникативных учебных действий обучающиеся научатся:

- взаимодействовать, общаться с соседом по парте: распределять работу между собой и соседом, выполнять свою часть работы, осуществлять взаимопроверку;
- выполнять работу по цепочке;
- видеть разницу между двумя заявленными точками зрения.

3. В области регулятивных учебных действий обучающиеся научатся:

- понимать, что можно по-разному отвечать на вопросы;
- обращаться к тексту для подтверждения того ответа, с которым он соглашается.

Планируемые предметные результаты к концу 1-го года обучения:

Раздел «Виды речевой и читательской деятельности»

Обучающиеся научатся:

- читать вслух по слогам с постепенным переходом на чтение целыми словами;
- понимать содержание коротких произведений, воспринятых на слух и прочитанных самостоятельно;
- работать с книгой: определить автора детской книги, найти оглавление;
- находить нужное произведение в книге, ориентироваться на «Содержание»;
- рассказывать наизусть 3–4 стихотворения на чувашском языке разных авторов.

Обучающиеся получают возможность научиться:

- задавать вопросы по тексту произведения и отвечать на вопросы, используя текст.

Раздел «Литературоведческая пропедевтика»

Обучающиеся научатся:

- отличать прозаическое произведение от стихотворного произведения;
- различать малые жанры фольклора: пословицу, загадку, считалку, поговорку.

Обучающиеся получают возможность научиться:

- находить средства художественной выразительности в тексте (повтор; уменьшительно-ласкательная форма слов, восклицательный и вопросительный знаки, рифмы);
- различать сюжетно-композиционные особенности сказок.

Раздел «Элементы творческой деятельности учащихся»

Обучающиеся научатся:

- читать художественное произведение (его фрагменты) по ролям и по цепочке;
- рассматривать иллюстрации, соотносить их сюжет с соответствующим фрагментом текста или с основной мыслью (чувством, переживанием), выраженными в тексте.

Обучающиеся получают возможность научиться:

- понимать содержание прочитанного текста и выбирать интонацию, темп чтения и необходимые паузы;
- осваивать на практике малые фольклорные жанры (загадку, считалку, колыбельную) и инсценировать их с помощью выразительных средств (мимика, жесты, интонация);
- находить иллюстрации, подходящие к конкретным текстам;
- сравнивать тексты и иллюстрации;
- иллюстрировать прослушанные или прочитанные произведения.

2 класс

Планируемые метапредметные результаты к концу 2-го года обучения:

1. В области познавательных учебных действий обучающиеся научатся:

- работать с условными обозначениями;
- находить выделенный фрагмент текста, выделенные строчки и слова на странице;
- находить незнакомые слова в тексте;

– работать с несколькими источниками информации (учебной книгой, тетрадь для самостоятельной работы, учебными словарями).

2. В области коммуникативных учебных действий обучающиеся научатся:

- взаимодействовать, общаться с соседом по парте: распределять работу между собой и соседом, выполнять свою часть работы, осуществлять взаимопроверку выполненной работы;
- выполнять работу по цепочке;
- видеть разницу между двумя точками зрения, двумя позициями и мотивированно присоединяться к одной из них;
- находить в тексте подтверждение высказанным героями точкам зрения.

2. В области регулятивных учебных действий обучающиеся научатся:

- подтверждать строчками из текста прозвучавшую точку зрения;
- понимать, что разные точки зрения имеют разные основания;
- определять границу между знанием и незнанием, умением и неумением.

Планируемые предметные результаты к концу 2-го года обучения:

Раздел «Виды речевой и читательской деятельности»

Обучающиеся научатся:

- читать целыми словами или выражениями вслух, постепенно увеличивая скорость чтения в соответствии с индивидуальными возможностями;
- читать про себя в процессе первичного ознакомительного чтения, выборочного и смыслового чтения;
- строить короткое монологическое высказывание: краткий или развернутый ответ на вопрос учителя;
- слушать собеседника (учителя, одноклассника и др.), не повторять уже прозвучавший ответ, дополнять чужой ответ новым содержанием;
- называть имена 2–3 классиков чувашской литературы,
- называть имена 2–3 современных чувашских детских писателей (поэтов);
- знать названия изученных произведений, кратко пересказывать их содержание;
- определять тему и выделять главную мысль произведения (с помощью учителя);
- читать наизусть 5–6 несложных стихотворений разных авторов (по выбору);
- оценивать и характеризовать героев произведения на чувашском языке.

Обучающиеся получают возможность научиться:

- развивать навыки аудирования на основе целенаправленного восприятия текста, который читает учитель;
- устно выражать свое отношение к содержанию прочитанного;
- пересказывать текст небольшого объема;
- использовать при выборе книг и детских периодических журналов в школьной библиотеке содержательность обложки, а также страницу «Содержание» или «Оглавление»;
- задавать вопросы по тексту произведения, отвечать на вопросы.

Раздел «Литературоведческая пропедевтика»

Обучающиеся научатся:

- различать сказки: о животных и волшебные;
- определять особенности волшебной сказки;
- различать сказку и рассказ;
- уметь находить в произведении изобразительно-выразительные средства литературного языка (сравнение, олицетворение, повтор) без называния термина.

Обучающиеся получают возможность научиться:

- обнаруживать сюжетно-композиционные особенности сказки;
- обнаруживать подвижность границ между жанрами литературы и фольклора (рассказ может включать элементы сказки, волшебная сказка – элементы сказки о животных и т. д.);
- обнаруживать, что поэтическое мировосприятие может быть выражено не только в стихотворных текстах, но и в прозе.

Раздел «Элементы творческой деятельности учащихся»

Обучающиеся научатся:

- осознанно выбирать интонацию, темп чтения и необходимые паузы в соответствии с особенностями текста;
- читать художественное произведение по ролям;
- эмоционально воспринимать на слух художественные произведения, определенные программой.

Обучающиеся получают возможность научиться:

- читать выразительно поэтические и прозаические произведения;
- рассматривать иллюстрации в учебнике и сравнивать их с художественными текстами;
- устно делиться своими личными впечатлениями и наблюдениями на чувашском языке.

3 класс

Планируемые метапредметные результаты к концу 3-го года обучения:

1. В области познавательных учебных действий обучающиеся научатся:

- работать со словарями, быстро находить нужную словарную статью;

- свободно ориентироваться в учебной книге: читать язык условных обозначений; находить нужный текст по страницам «Содержание» или «Оглавление»;
 - работать с текстом, выделять в нем тему и основную мысль;
 - работать с несколькими источниками информации: учебной книгой и дополнительными источниками информации (библиотечными книгами, сведениями из Интернета и т.д.); текстами и иллюстрациями к текстам.
- 2. В области коммуникативных учебных действий обучающиеся научатся:**
- общаться с соседом по парте, в малой группе, в большой группе: распределять между собой работу и роли, выполнять свою часть работы и встраивать ее в общее рабочее поле;
 - понимать основание разницы между двумя заявленными точками зрения, двумя позициями и мотивированно присоединяться к одной из них или пробовать высказывать собственную точку зрения.
- 3. В области регулятивных учебных действий обучающиеся научатся:**
- осуществлять самоконтроль и контроль за ходом выполнения работы и полученного результата.

Планируемые предметные результаты к концу 3-го года обучения:

Раздел «Виды речевой и читательской деятельности»

Обучающиеся научатся:

- читать правильно и выразительно целыми словами или выражениями вслух, учитывая индивидуальный темп чтения;
- читать про себя в процессе первичного ознакомительного чтения, повторного просмотрового чтения, выборочного и смыслового чтения;
- называть имена писателей и поэтов – авторов изученных произведений, перечислять названия их произведений и коротко пересказывать содержание текстов, прочитанных в классе;
- рассказывать о любимом литературном герое;
- выявлять авторское отношение к герою;
- характеризовать героев произведений, сравнивать характеры героев разных произведений;
- читать наизусть 6–8 стихотворений разных авторов (по выбору);
- ориентироваться в книге по ее элементам (автор, название, страница «Содержание», иллюстрации).

Обучающиеся получают возможность научиться:

- делать самостоятельный выбор книги и определять содержание книги по ее элементам;
- самостоятельно читать выбранные книги;
- высказывать оценочные суждения о героях прочитанных произведений;
- самостоятельно работать со словарями.

Раздел «Литературоведческая пропедевтика»

Обучающиеся научатся:

- различать сказки: о животных, волшебные, бытовые;
- различать сказку и рассказ;
- находить и различать средства художественной выразительности в авторской литературе.

Обучающиеся получают возможность научиться:

- различать описание и повествование; обнаруживать авторское отношение к изображаемому;
- обнаруживать одинаковые «сказочные истории» в сказках разных народов.

Раздел «Элементы творческой деятельности учащихся»

Обучающиеся научатся:

- понимать содержание прочитанного и осознанно выбирать интонацию, темп чтения и необходимые паузы в соответствии с особенностями текста;
- эмоционально воспринимать на слух художественные произведения, определенные программой, и оформлять свои впечатления (отзывы) в устной речи;
- интерпретировать литературный текст, живописное и музыкальное произведения, (выражать свои мысли и чувства по поводу увиденного, прочитанного и услышанного);
- принимать участие в инсценировке (разыгрывании по ролям) диалоговых фрагментов литературных текстов.

Обучающиеся получают возможность научиться:

- читать вслух выразительно стихотворный и прозаический тексты;
- рассматривать иллюстрации в учебнике, слушать музыкальные произведения, сравнивать их с художественными текстами и живописными произведениями с точки зрения выраженных в них мыслей, чувств и переживаний;
- устно делиться своими личными впечатлениями и наблюдениями, возникшими в ходе обсуждения литературных текстов, музыкальных и живописных произведений.

4 класс

Планируемые метапредметные результаты к концу 4-го года обучения:

1. В области познавательных учебных действий выпускник научится:

- свободно работать с текстом: уметь выделять информацию, заданную аспектом рассмотрения, и удерживать заявленный аспект; уметь быстро менять аспект рассмотрения;
- свободно ориентироваться в текущей учебной книге и в других книгах комплекта; в корпусе учебных словарей, в периодических изданиях; в фонде школьной библиотеки: уметь находить нужную информацию и использовать ее в разных учебных целях;

– свободно работать с разными источниками информации (представленными в текстовой форме, в виде произведений изобразительного и музыкального искусства).

2. В области коммуникативных учебных действий выпускник научится:

– разным формам учебной кооперации (работа вдвоем, в малой группе, в большой группе) и разным социальным ролям (ведущего и исполнителя);

– понимать основание разницы между заявленными точками зрения, позициями и уметь присоединяться к одной из них или высказывать собственную точку зрения.

3. В области регулятивных учебных действий выпускник научится:

– осуществлять самоконтроль и контроль за ходом выполнения работы и полученного результата.

Планируемые предметные результаты к концу 4-го года обучения:

Раздел «Виды речевой и читательской деятельности»

Выпускник научится:

– читать про себя в процессе ознакомительного, просмотрового, выборочного и изучающего чтения;

– определять тему и главную мысль произведения; делить текст на смысловые части, составлять план текста и использовать его для пересказа; пересказывать содержание текста кратко или подробно;

– знать содержания основных литературных произведений, изученных в классе, их авторов;

– характеризовать героев произведений; сравнивать характеры героев одного и разных произведений; выявлять авторское отношение к герою;

– обосновывать свое высказывание о литературном произведении или герое, подтверждать его фрагментами или отдельными строчками из произведения;

– ориентироваться в книге по ее элементам (автор, название, титульный лист, страница «Содержание» или «Оглавление», аннотация, иллюстрации);

– делать самостоятельный выбор книг в библиотеке с целью решения разных задач (чтение согласно рекомендованному списку; подготовка устного сообщения на определенную тему);

– высказывать оценочные суждения о героях прочитанных произведений и тактично воспринимать мнения одноклассников;

– читать наизусть 8–10 стихотворений разных авторов (по выбору);

– самостоятельно работать с разными источниками информации (включая словари и справочники разного направления).

Выпускник получит возможность научиться:

– читать наизусть (по выбору) стихотворные произведения или отрывки из них, спокойно воспринимать замечания и критику одноклассников по поводу своей манеры чтения;

– делать самостоятельный выбор книг в библиотеке с целью решения разных задач (чтение согласно рекомендованному списку; подготовка устного или письменного сообщения на определенную тему).

Раздел «Литературоведческая пропедевтика»

Выпускник научится:

– представлять основной вектор движения художественной культуры: от народного творчества к авторским формам;

– отличать народные произведения от авторских;

– находить и различать средства художественной выразительности в авторской литературе (сравнение, олицетворение, гипербола, контраст, повтор, разные типы рифмы).

Выпускник получит возможность научиться:

– отслеживать особенности мифологического восприятия мира в сказках народов мира, чувашских и русских народных сказках;

– обнаруживать связь смысла стихотворения с избранной поэтом стихотворной формой (на примере классической и современной поэзии);

– понимать роль творческой биографии писателя (поэта, художника) в создании художественного произведения;

– понимать, что произведения, принадлежащие к разным видам искусства (литературные, музыкальные, живописные) могут сравниваться не только на основе их тематического сходства, но и на основе сходства или различия мировосприятия их авторов (выраженных в произведении мыслей и переживаний).

Раздел «Элементы творческой деятельности учащихся»

Выпускник научится:

– в ходе групповой работы инсценировать отдельные произведения;

– выразительно читать наизусть поэтические и прозаические произведения;

– создавать собственные небольшие тексты на заданную тему.

Выпускник получит возможность научиться:

– обсуждать с одноклассниками литературные, живописные и музыкальные произведения с точки зрения выраженных в них мыслей, чувств и переживаний;

– устно и письменно (в форме высказываний и/или коротких сочинений) делиться своими личными впечатлениями и наблюдениями, возникшими в ходе обсуждения литературных текстов, музыкальных и живописных произведений.

Планируемые результаты и содержание образовательной области «Иностранный язык» на

уровне начального общего образования

1.2.6. Иностранный язык (английский)

В результате изучения иностранного языка при получении начального общего образования у обучающихся будут сформированы первоначальные представления о роли и значимости иностранного языка в жизни современного человека и поликультурного мира. Обучающиеся приобретут начальный опыт использования иностранного языка как средства межкультурного общения, как нового инструмента познания мира и культуры других народов, осознают личностный смысл овладения иностранным языком.

Знакомство с детским пластом культуры страны (стран) изучаемого языка не только заложит основы уважительного отношения к чужой (иной) культуре, но и будет способствовать более глубокому осознанию обучающимися особенностей культуры своего народа. Начальное общее иноязычное образование позволит сформировать у обучающихся способность в элементарной форме представлять на иностранном языке родную культуру в письменной и устной формах общения с зарубежными сверстниками, в том числе с использованием средств телекоммуникации.

Совместное изучение языков и культур, общепринятых человеческих и базовых национальных ценностей заложит основу для формирования гражданской идентичности, чувства патриотизма и гордости за свой народ, свой край, свою страну, поможет лучше осознать свою этническую и национальную принадлежность.

Процесс овладения иностранным языком на уровне начального общего образования внесет свой вклад в формирование активной жизненной позиции обучающихся. Знакомство на уроках иностранного языка с доступными образцами зарубежного фольклора, выражение своего отношения к литературным героям, участие в ролевых играх будут способствовать становлению обучающихся как членов гражданского общества.

В результате изучения иностранного языка на уровне начального общего образования у обучающихся:

сформируется элементарная иноязычная коммуникативная компетенция, т. е. способность и готовность общаться с носителями изучаемого иностранного языка в устной (говорение и аудирование) и письменной (чтение и письмо) формах общения с учетом речевых возможностей и потребностей младшего школьника; расширится лингвистический кругозор; будет получено общее представление о строе изучаемого языка и его некоторых отличиях от родного языка;

будут заложены основы коммуникативной культуры, т. е. способность ставить и решать посильные коммуникативные задачи, адекватно использовать имеющиеся речевые и неречевые средства общения, соблюдать речевой этикет, быть вежливыми и доброжелательными речевыми партнерами;

сформируются положительная мотивация и устойчивый учебно-познавательный интерес к предмету «Иностранный язык», а также необходимые универсальные учебные действия и специальные учебные умения, что заложит основу успешной учебной деятельности по овладению иностранным языком на следующем уровне образования.

Коммуникативные умения

Говорение

Выпускник научится:

- участвовать в элементарных диалогах, соблюдая нормы речевого этикета, принятые в англоязычных странах;
- составлять небольшое описание предмета, картинки, персонажа;
- рассказывать о себе, своей семье, друге.

Выпускник получит возможность научиться:

- воспроизводить наизусть небольшие произведения детского фольклора;
- составлять краткую характеристику персонажа;
- кратко излагать содержание прочитанного текста.

Аудирование

Выпускник научится:

- понимать на слух речь учителя и одноклассников при непосредственном общении и вербально/невербально реагировать на услышанное;
- воспринимать на слух в аудиозаписи и понимать основное содержание небольших сообщений, рассказов, сказок, построенных в основном на знакомом языковом материале.

Выпускник получит возможность научиться:

- воспринимать на слух аудиотекст и полностью понимать содержащуюся в нем информацию;
- использовать контекстуальную или языковую догадку при восприятии на слух текстов, содержащих некоторые незнакомые слова.

Чтение

Выпускник научится:

- соотносить графический образ английского слова с его звуковым образом;
- читать вслух небольшой текст, построенный на изученном языковом материале, соблюдая правила произношения соответствующую интонацию;
- читать про себя и понимать содержание небольшого текста, построенного в основном на изученном языковом материале;

- читать про себя и находить в тексте необходимую информацию.

Выпускник получит возможность научиться:

- догадываться о значении незнакомых слов по контексту;
- не обращать внимания на незнакомые слова, не мешающие понимать основное содержание текста.

Письмо

Выпускник научится:

- выписывать из текста слова, словосочетания и предложения;
- писать поздравительную открытку с Новым годом, Рождеством, днем рождения (с опорой на образец);
- писать по образцу краткое письмо зарубежному другу.

Выпускник получит возможность научиться:

- в письменной форме кратко отвечать на вопросы к тексту;
- составлять рассказ в письменной форме по плану/ключевым словам;
- заполнять простую анкету;
- правильно оформлять конверт, сервисные поля в системе электронной почты (адрес, тема сообщения).

Языковые средства и навыки оперирования ими

Графика, каллиграфия, орфография

Выпускник научится:

- воспроизводить графически и каллиграфически корректно все буквы английского алфавита (полупечатное написание букв, буквосочетаний, слов);
- пользоваться английским алфавитом, знать последовательность букв в нем;
- списывать текст;
- восстанавливать слово в соответствии с решаемой учебной задачей;
- отличать буквы от знаков транскрипции.

Выпускник получит возможность научиться:

- сравнивать и анализировать буквосочетания английского языка и их транскрипцию;
- группировать слова в соответствии с изученными правилами чтения;
- уточнять написание слова по словарю;
- использовать экранный перевод отдельных слов (с русского языка на иностранный и обратно).

Фонетическая сторона речи

Выпускник научится:

- различать на слух и адекватно произносить все звуки английского языка, соблюдая нормы произношения звуков;
- соблюдать правильное ударение в изолированном слове, фразе;
- различать коммуникативные типы предложений по интонации;
- корректно произносить предложения с точки зрения их ритмико-интонационных особенностей.

Выпускник получит возможность научиться:

- распознавать связующее *r* в речи и уметь его использовать;
- соблюдать интонацию перечисления;
- соблюдать правило отсутствия ударения на служебных словах (артиклях, союзах, предлогах);
- читать изучаемые слова по транскрипции.

Лексическая сторона речи

Выпускник научится:

- узнавать в письменном и устном тексте изученные лексические единицы, в том числе словосочетания, в пределах тематики на уровне начального образования;
- оперировать в процессе общения активной лексикой в соответствии с коммуникативной задачей;
- восстанавливать текст в соответствии с решаемой учебной задачей.

Выпускник получит возможность научиться:

- узнавать простые словообразовательные элементы;
- опираться на языковую догадку в процессе чтения и аудирования (интернациональные и сложные слова).

Грамматическая сторона речи

Выпускник научится:

- распознавать и употреблять в речи основные коммуникативные типы предложений;
- распознавать в тексте и употреблять в речи изученные части речи: существительные с определенным/неопределенным/нулевым артиклем; существительные в единственном и множественном числе; глагол-связку *to be*; глаголы в Present, Past, Future Simple; модальные глаголы *can, may, must*; личные, притяжательные и указательные местоимения; прилагательные в положительной, сравнительной и превосходной степени; количественные (до 100) и порядковые (до 30) числительные; наиболее употребительные предлоги для выражения временных и пространственных отношений.

Выпускник получит возможность научиться:

- узнавать сложносочиненные предложения с союзами *and* и *but*;
- использовать в речи безличные предложения (*It's cold. It's 5 o'clock. It's interesting*), предложения с конструкцией *there is/there are*;

– оперировать в речи неопределенными местоимениями *some, any* (некоторые случаи употребления: *Can I have some tea? Is there any milk in the fridge? — No, there isn't any*);

– оперировать в речи наречиями времени (*yesterday, tomorrow, never, usually, often, sometimes*); наречиями степени (*much, little, very*);

– распознавать в тексте и дифференцировать слова по определенным признакам (существительные, прилагательные, модальные/смысловые глаголы).

Планируемые результаты и содержание образовательной области «Математика и информатика» на уровне начального общего образования

1.2.7. Математика и информатика

В результате изучения курса математики обучающиеся на уровне начального общего образования:

научатся использовать начальные математические знания для описания окружающих предметов, процессов, явлений, оценки количественных и пространственных отношений;

овладеют основами логического и алгоритмического мышления, пространственного воображения и математической речи, приобретут необходимые вычислительные навыки;

научатся применять математические знания и представления для решения учебных задач, приобретут начальный опыт применения математических знаний в повседневных ситуациях;

получат представление о числе как результате счета и измерения, о десятичном принципе записи чисел; научатся выполнять устно и письменно арифметические действия с числами; находить неизвестный компонент арифметического действия; составлять числовое выражение и находить его значение; накопят опыт решения текстовых задач;

познакомятся с простейшими геометрическими формами, научатся распознавать, называть и изображать геометрические фигуры, овладеют способами измерения длин и площадей;

приобретут в ходе работы с таблицами и диаграммами важные для практико-ориентированной математической деятельности умения, связанные с представлением, анализом и интерпретацией данных; смогут научиться извлекать необходимые данные из таблиц и диаграмм, заполнять готовые формы, объяснять, сравнивать и обобщать информацию, делать выводы и прогнозы.

Числа и величины

Выпускник научится:

– читать, записывать, сравнивать, упорядочивать числа от нуля до миллиона;

– устанавливать закономерность — правило, по которому составлена числовая последовательность, и составлять последовательность по заданному или самостоятельно выбранному правилу (увеличение/уменьшение числа на несколько единиц, увеличение/уменьшение числа в несколько раз);

– группировать числа по заданному или самостоятельно установленному признаку;

– классифицировать числа по одному или нескольким основаниям, объяснять свои действия;

– читать, записывать и сравнивать величины (массу, время, длину, площадь, скорость), используя основные единицы измерения величин и соотношения между ними (килограмм — грамм; час — минута, минута — секунда; километр — метр, метр — дециметр, дециметр — сантиметр, метр — сантиметр, сантиметр — миллиметр).

Выпускник получит возможность научиться:

– выбирать единицу для измерения данной величины (длины, массы, площади, времени), объяснять свои действия.

Арифметические действия

Выпускник научится:

– выполнять письменно действия с многозначными числами (сложение, вычитание, умножение и деление на однозначное, двузначное числа в пределах 10 000) с использованием таблиц сложения и умножения чисел, алгоритмов письменных арифметических действий (в том числе деления с остатком);

– выполнять устно сложение, вычитание, умножение и деление однозначных, двузначных и трехзначных чисел в случаях, сводимых к действиям в пределах 100 (в том числе с нулем и числом 1);

– выделять неизвестный компонент арифметического действия и находить его значение;

– вычислять значение числового выражения (содержащего 2—3 арифметических действия, со скобками и без скобок).

Выпускник получит возможность научиться:

– выполнять действия с величинами;

– использовать свойства арифметических действий для удобства вычислений;

– проводить проверку правильности вычислений (с помощью обратного действия, прикидки и оценки результата действия и др.).

Работа с текстовыми задачами

Выпускник научится:

– устанавливать зависимость между величинами, представленными в задаче, планировать ход решения задачи, выбирать и объяснять выбор действий;

– решать арифметическим способом (в 1—2 действия) учебные задачи и задачи, связанные с повседневной жизнью;

– решать задачи на нахождение доли величины и величины по значению ее доли (половина, треть, четверть, пятая, десятая часть);

– оценивать правильность хода решения и реальность ответа на вопрос задачи.

Выпускник получит возможность научиться:

– решать задачи в 3–4 действия;

– находить разные способы решения задачи.

Пространственные отношения

Геометрические фигуры

Выпускник научится:

– описывать взаимное расположение предметов в пространстве и на плоскости;

– распознавать, называть, изображать геометрические фигуры (точка, отрезок, ломаная, прямой угол, многоугольник, треугольник, прямоугольник, квадрат, окружность, круг);

– выполнять построение геометрических фигур с заданными измерениями (отрезок, квадрат, прямоугольник) с помощью линейки, угольника;

– использовать свойства прямоугольника и квадрата для решения задач;

– распознавать и называть геометрические тела (куб, шар);

– соотносить реальные объекты с моделями геометрических фигур.

Выпускник получит возможность научиться распознавать, различать и называть геометрические тела: параллелепипед, пирамиду, цилиндр, конус.

Геометрические величины

Выпускник научится:

– измерять длину отрезка;

– вычислять периметр треугольника, прямоугольника и квадрата, площадь прямоугольника и квадрата;

– оценивать размеры геометрических объектов, расстояния приближенно (на глаз).

Выпускник получит возможность научиться вычислять периметр многоугольника, площадь фигуры, составленной из прямоугольников.

Работа с информацией

Выпускник научится:

– читать несложные готовые таблицы;

– заполнять несложные готовые таблицы;

– читать несложные готовые столбчатые диаграммы.

Выпускник получит возможность научиться:

– читать несложные готовые круговые диаграммы;

– достраивать несложную готовую столбчатую диаграмму;

– сравнивать и обобщать информацию, представленную в строках и столбцах несложных таблиц и диаграмм;

– понимать простейшие выражения, содержащие логические связки и слова («...и...», «если... то...», «верно/неверно, что...», «каждый», «все», «некоторые», «не»);

– составлять, записывать и выполнять инструкцию (простой алгоритм), план поиска информации;

– распознавать одну и ту же информацию, представленную в разной форме (таблицы и диаграммы);

– планировать несложные исследования, собирать и представлять полученную информацию с помощью таблиц и диаграмм;

– интерпретировать информацию, полученную при проведении несложных исследований (объяснять, сравнивать и обобщать данные, делать выводы и прогнозы).

Планируемые результаты и содержание образовательной области «Основы религиозных культур и светской этики» на уровне начального общего образования

1.2.8. Основы религиозных культур и светской этики

Планируемые результаты освоения предметной области «Основы религиозных культур и светской этики» включают общие результаты по предметной области (учебному предмету) и результаты по каждому учебному модулю с учетом содержания примерных рабочих программ по Основам православной культуры, Основам исламской культуры, Основам буддийской культуры, Основам иудейской культуры, Основам мировых религиозных культур, Основам светской этики.

Общие планируемые результаты.

В результате освоения каждого модуля курса **выпускник научится:**

– понимать значение нравственных норм и ценностей для достойной жизни личности, семьи, общества;

– поступать в соответствии с нравственными принципами, основанными на свободе совести и вероисповедания, духовных традициях народов России, общепринятых в российском обществе нравственных нормах и ценностях;

– осознавать ценность человеческой жизни, необходимость стремления к нравственному совершенствованию и духовному развитию;

– развивать первоначальные представления о традиционных религиях народов России (православии, исламе, буддизме, иудаизме), их роли в культуре, истории и современности, становлении российской государственности, российской светской (гражданской) этике, основанной на конституционных обязанностях, правах и свободах человека и гражданина в Российской Федерации;

– ориентироваться в вопросах нравственного выбора на внутреннюю установку личности поступать согласно своей совести;

Планируемые результаты по учебным модулям.

Основы православной культуры

Выпускник научится:

– раскрывать содержание основных составляющих православной христианской культуры, духовной традиции (религиозная вера, мораль, священные книги и места, сооружения, ритуалы, обычаи и обряды, религиозный календарь и праздники, нормы отношений между людьми, в семье, религиозное искусство, отношение к труду и др.);

– ориентироваться в истории возникновения православной христианской религиозной традиции, истории ее формирования в России;

– на примере православной религиозной традиции понимать значение традиционных религий, религиозных культур в жизни людей, семей, народов, российского общества, в истории России;

– излагать свое мнение по поводу значения религии, религиозной культуры в жизни людей и общества;

– соотносить нравственные формы поведения с нормами православной христианской религиозной морали;

– осуществлять поиск необходимой информации для выполнения заданий; участвовать в диспутах, слушать собеседника и излагать свое мнение; готовить сообщения по выбранным темам.

Выпускник получит возможность научиться:

– *развивать нравственную рефлексию, совершенствовать морально-нравственное самосознание, регулировать собственное поведение на основе традиционных для российского общества, народов России духовно-нравственных ценностей;*

– *устанавливать взаимосвязь между содержанием православной культуры и поведением людей, общественными явлениями;*

– *выстраивать отношения с представителями разных мировоззрений и культурных традиций на основе взаимного уважения прав и законных интересов сограждан;*

– *акцентировать внимание на религиозных, духовно-нравственных аспектах человеческого поведения при изучении гуманитарных предметов на последующих уровнях общего образования.*

Основы исламской культуры

Выпускник научится:

– раскрывать содержание основных составляющих исламской культуры, духовной традиции (религиозная вера, мораль, священные книги и места, сооружения, ритуалы, обычаи и обряды, религиозный календарь и праздники, нормы отношений между людьми, в семье, религиозное искусство, отношение к труду и др.);

– ориентироваться в истории возникновения исламской религиозной традиции, истории ее формирования в России;

– на примере исламской религиозной традиции понимать значение традиционных религий, религиозных культур в жизни людей, семей, народов, российского общества, в истории России;

– излагать свое мнение по поводу значения религии, религиозной культуры в жизни людей и общества;

– соотносить нравственные формы поведения с нормами исламской религиозной морали;

– осуществлять поиск необходимой информации для выполнения заданий; участвовать в диспутах, слушать собеседника и излагать свое мнение; готовить сообщения по выбранным темам.

Выпускник получит возможность научиться:

– *развивать нравственную рефлексию, совершенствовать морально-нравственное самосознание, регулировать собственное поведение на основе традиционных для российского общества, народов России духовно-нравственных ценностей;*

– *устанавливать взаимосвязь между содержанием исламской культуры и поведением людей, общественными явлениями;*

– *выстраивать отношения с представителями разных мировоззрений и культурных традиций на основе взаимного уважения прав и законных интересов сограждан;*

– *акцентировать внимание на религиозных, духовно-нравственных аспектах человеческого поведения при изучении гуманитарных предметов на последующих уровнях общего образования.*

Основы буддийской культуры

Выпускник научится:

– раскрывать содержание основных составляющих буддийской культуры, духовной традиции (религиозная вера, мораль, священные книги и места, сооружения, ритуалы, обычаи и обряды, религиозный календарь и праздники, нормы отношений между людьми, в семье, религиозное искусство, отношение к труду и др.);

– ориентироваться в истории возникновения буддийской религиозной традиции, истории ее формирования в России;

– на примере буддийской религиозной традиции понимать значение традиционных религий, религиозных культур в жизни людей, семей, народов, российского общества, в истории России;

- излагать свое мнение по поводу значения религии, религиозной культуры в жизни людей и общества;
- соотносить нравственные формы поведения с нормами буддийской религиозной морали;
- осуществлять поиск необходимой информации для выполнения заданий; участвовать в диспутах, слушать собеседника и излагать свое мнение; готовить сообщения по выбранным темам.

Выпускник получит возможность научиться:

– *развивать нравственную рефлексию, совершенствовать морально-нравственное самосознание, регулировать собственное поведение на основе традиционных для российского общества, народов России духовно-нравственных ценностей;*

– *устанавливать взаимосвязь между содержанием буддийской культуры и поведением людей, общественными явлениями;*

– *выстраивать отношения с представителями разных мировоззрений и культурных традиций на основе взаимного уважения прав и законных интересов сограждан;*

– *акцентировать внимание на религиозных, духовно-нравственных аспектах человеческого поведения при изучении гуманитарных предметов на последующих уровнях общего образования.*

Основы иудейской культуры

Выпускник научится:

– раскрывать содержание основных составляющих иудейской культуры, духовной традиции (религиозная вера, мораль, священные книги и места, сооружения, ритуалы, обычаи и обряды, религиозный календарь и праздники, нормы отношений между людьми, в семье, религиозное искусство, отношение к труду и др.);

– ориентироваться в истории возникновения иудейской религиозной традиции, истории ее формирования в России;

– на примере иудейской религиозной традиции понимать значение традиционных религий, религиозных культур в жизни людей, семей, народов, российского общества, в истории России;

– излагать свое мнение по поводу значения религии, религиозной культуры в жизни людей и общества;

– соотносить нравственные формы поведения с нормами иудейской религиозной морали;

– осуществлять поиск необходимой информации для выполнения заданий; участвовать в диспутах, слушать собеседника и излагать свое мнение; готовить сообщения по выбранным темам.

Выпускник получит возможность научиться:

– *развивать нравственную рефлексию, совершенствовать морально-нравственное самосознание, регулировать собственное поведение на основе традиционных для российского общества, народов России духовно-нравственных ценностей;*

– *устанавливать взаимосвязь между содержанием иудейской культуры и поведением людей, общественными явлениями;*

– *выстраивать отношения с представителями разных мировоззрений и культурных традиций на основе взаимного уважения прав и законных интересов сограждан;*

– *акцентировать внимание на религиозных, духовно-нравственных аспектах человеческого поведения при изучении гуманитарных предметов на последующих уровнях общего образования.*

Основы мировых религиозных культур

Выпускник научится:

– раскрывать содержание основных составляющих мировых религиозных культур (религиозная вера и мораль, священные книги и места, сооружения, ритуалы, обычаи и обряды, религиозные праздники и календари, нормы отношений людей друг к другу, в семье, религиозное искусство, отношение к труду и др.);

– ориентироваться в истории возникновения религиозных традиций православия, ислама, буддизма, иудаизма, истории их формирования в России;

– понимать значение традиционных религий, религиозных культур в жизни людей, семей, народов, российского общества, в истории России;

– излагать свое мнение по поводу значения религии, религиозной культуры в жизни людей и общества;

– соотносить нравственные формы поведения с нормами религиозной морали;

– осуществлять поиск необходимой информации для выполнения заданий; участвовать в диспутах, слушать собеседника и излагать свое мнение; готовить сообщения по выбранным темам.

Выпускник получит возможность научиться:

– *развивать нравственную рефлексию, совершенствовать морально-нравственное самосознание, регулировать собственное поведение на основе традиционных для российского общества, народов России духовно-нравственных ценностей;*

– *устанавливать взаимосвязь между содержанием религиозной культуры и поведением людей, общественными явлениями;*

– *выстраивать отношения с представителями разных мировоззрений и культурных традиций на основе взаимного уважения прав и законных интересов сограждан;*

– *акцентировать внимание на религиозных духовно-нравственных аспектах человеческого поведения при изучении гуманитарных предметов на последующих уровнях общего образования.*

Основы светской этики

Выпускник научится:

– раскрывать содержание основных составляющих российской светской (гражданской) этики, основанной на конституционных обязанностях, правах и свободах человека и гражданина в Российской Федерации (отношение к природе, историческому и культурному наследию народов России, государству, отношения детей и родителей, гражданские и народные праздники, трудовая мораль, этикет и др.);

– на примере российской светской этики понимать значение нравственных ценностей, идеалов в жизни людей, общества;

– излагать свое мнение по поводу значения российской светской этики в жизни людей и общества;

– соотносить нравственные формы поведения с нормами российской светской (гражданской) этики;

– осуществлять поиск необходимой информации для выполнения заданий; участвовать в диспутах, слушать собеседника и излагать свое мнение; готовить сообщения по выбранным темам.

Выпускник получит возможность научиться:

– *развивать нравственную рефлексию, совершенствовать морально-нравственное самосознание, регулировать собственное поведение на основе общепринятых в российском обществе норм светской (гражданской) этики;*

– *устанавливать взаимосвязь между содержанием российской светской этики и поведением людей, общественными явлениями;*

– *выстраивать отношения с представителями разных мировоззрений и культурных традиций на основе взаимного уважения прав и законных интересов сограждан;*

– *акцентировать внимание на нравственных аспектах человеческого поведения при изучении гуманитарных предметов на последующих уровнях общего образования.*

Планируемые результаты и содержание образовательной области «Обществознание и естествознание» на уровне начального общего образования

1.2.9. Окружающий мир

В результате изучения курса «Окружающий мир» обучающиеся на уровне начального общего образования:

- получают возможность расширить, систематизировать и углубить исходные представления о природных и социальных объектах и явлениях как компонентах единого мира, овладеть основами практико-ориентированных знаний о природе, человеке и обществе, приобрести целостный взгляд на мир в его органичном единстве и разнообразии природы, народов, культур и религий;

- обретут чувство гордости за свою Родину, российский народ и его историю, осознают свою этническую и национальную принадлежность в контексте ценностей многонационального российского общества, а также гуманистических и демократических ценностных ориентаций, способствующих формированию российской гражданской идентичности;

- приобретут опыт эмоционально окрашенного, личностного отношения к миру природы и культуры; ознакомятся с началами естественных и социально-гуманитарных наук в их единстве и взаимосвязях, что даст учащимся ключ (метод) к осмыслению личного опыта, позволит сделать восприятие явлений окружающего мира более понятными, знакомыми и предсказуемыми, определить свое место в ближайшем окружении;

- получают возможность осознать свое место в мире на основе единства рационально-научного познания и эмоционально-ценностного осмысления личного опыта общения с людьми, обществом и природой, что станет основой уважительного отношения к иному мнению, истории и культуре других народов;

- познакомятся с некоторыми способами изучения природы и общества, начнут осваивать умения проводить наблюдения в природе, ставить опыты, научатся видеть и понимать некоторые причинно-следственные связи в окружающем мире и неизбежность его изменения под воздействием человека, в том числе на многообразном материале природы и культуры родного края, что поможет им овладеть начальными навыками адаптации в динамично изменяющемся и развивающемся мире;

- получают возможность приобрести базовые умения работы с ИКТ-средствами, поиска информации в электронных источниках и контролируемом Интернете, научатся создавать сообщения в виде текстов, аудио- и видеофрагментов, готовить и проводить небольшие презентации в поддержку собственных сообщений;

- примут и освоят социальную роль обучающегося, для которой характерно развитие мотивов учебной деятельности и формирование личностного смысла учения, самостоятельности и личной ответственности за свои поступки, в том числе в информационной деятельности, на основе представлений о нравственных нормах, социальной справедливости и свободе.

В результате изучения курса выпускники заложат фундамент своей экологической и культурологической грамотности, получат возможность научиться соблюдать правила поведения в мире природы и людей, правила здорового образа жизни, освоят элементарные нормы адекватного природо- и культуросообразного поведения в окружающей природной и социальной среде.

Человек и природа

Выпускник научится:

– узнавать изученные объекты и явления живой и неживой природы;

– описывать на основе предложенного плана изученные объекты и явления живой и неживой природы, выделять их существенные признаки;

– сравнивать объекты живой и неживой природы на основе внешних признаков или известных характерных свойства проводить простейшую классификацию изученных объектов природы;

- проводить несложные наблюдения в окружающей среде и ставить опыты, используя простейшее лабораторное оборудование и измерительные приборы; следовать инструкциям
- и правилам техники безопасности при проведении наблюдений и опытов;
- использовать естественно-научные тексты (на бумажных и электронных носителях, в том числе в контролируемом Интернете) с целью поиска и извлечения информации, ответов на вопросы, объяснений, создания собственных устных или письменных высказываний;
- использовать различные справочные издания (словарь по естествознанию, определитель растений и животных на основе иллюстраций, атлас карт, в том числе и компьютерные издания) для поиска необходимой информации;
- использовать готовые модели (глобус, карту, план) для объяснения явлений или описания свойств объектов;
- обнаруживать простейшие взаимосвязи между живой и неживой природой, взаимосвязи в живой природе; использовать их для объяснения необходимости бережного отношения к природе;
- определять характер взаимоотношений человека и природы, находить примеры влияния этих отношений на природные объекты, здоровье и безопасность человека;
- понимать необходимость здорового образа жизни, соблюдения правил безопасного поведения; использовать знания о строении и функционировании организма человека для сохранения и укрепления своего здоровья.

Выпускник получит возможность научиться:

- *использовать при проведении практических работ инструменты ИКТ (фото- и видеокамеру, микрофон и др.) для записи и обработки информации, готовить небольшие презентации по результатам наблюдений и опытов;*
- *моделировать объекты и отдельные процессы реального мира с использованием виртуальных лабораторий и механизмов, собранных из конструктора;*
- *осознавать ценность природы и необходимость нести ответственность за ее сохранение, соблюдать правила экологичного поведения в школе и в быту (раздельный сбор мусора, экономия воды и электроэнергии) и природной среде;*
- *пользоваться простыми навыками самоконтроля самочувствия для сохранения здоровья; осознанно соблюдать режим дня, правила рационального питания и личной гигиены;*
- *выполнять правила безопасного поведения в доме, на улице, природной среде, оказывать первую помощь при несложных несчастных случаях;*
- *планировать, контролировать и оценивать учебные действия в процессе познания окружающего мира в соответствии с поставленной задачей и условиями ее реализации.*

Человек и общество

Выпускник научится:

- узнавать государственную символику Российской Федерации и своего региона; описывать достопримечательности столицы и родного края; находить на карте мира Российскую Федерацию, на карте России Москву, свой регион и его главный город;
- различать прошлое, настоящее, будущее; соотносить изученные исторические события с датами, конкретную дату с веком; находить место изученных событий на «ленте времени»;
- используя дополнительные источники информации (на бумажных и электронных носителях, в том числе в контролируемом Интернете), находить факты, относящиеся к образу жизни, обычаям и верованиям своих предков; на основе имеющихся знаний отличать реальные исторические факты от вымыслов;
- оценивать характер взаимоотношений людей в различных социальных группах (семья, группа сверстников, этнос), в том числе с позиции развития этических чувств, доброжелательности и эмоционально-нравственной отзывчивости, понимания чувств других людей и сопереживания им;
- использовать различные справочные издания (словари, энциклопедии) и детскую литературу о человеке и обществе с целью поиска информации, ответов на вопросы, объяснений, для создания собственных устных или письменных высказываний.

Выпускник получит возможность научиться:

- *осознавать свою неразрывную связь с разнообразными окружающими социальными группами;*
- *ориентироваться в важнейших для страны и личности событиях и фактах прошлого и настоящего; оценивать их возможное влияние на будущее, приобретая тем самым чувство исторической перспективы;*
- *наблюдать и описывать проявления богатства внутреннего мира человека в его созидательной деятельности на благо семьи, в интересах образовательной организации, социума, этноса, страны;*
- *проявлять уважение и готовность выполнять совместно установленные договоренности и правила, в том числе правила общения со взрослыми и сверстниками в официальной обстановке; участвовать в коллективной коммуникативной деятельности в информационной образовательной среде;*
- *определять общую цель в совместной деятельности и пути ее достижения; договариваться о распределении функций и ролей; осуществлять взаимный контроль в совместной деятельности; адекватно оценивать собственное поведение и поведение окружающих.*

Планируемые результаты и содержание образовательной области «Искусство» на уровне начального общего образования

1.2.10. Изобразительное искусство

В результате изучения изобразительного искусства на уровне начального общего образования у обучающихся:

будут сформированы основы художественной культуры: представление о специфике изобразительного искусства, потребность в художественном творчестве и в общении с искусством, первоначальные понятия о выразительных возможностях языка искусства;

начнут развиваться образное мышление, наблюдательность и воображение, учебно-творческие способности, эстетические чувства, формироваться основы анализа произведения искусства; будут проявляться эмоционально-ценностное отношение к миру, явлениям действительности и художественный вкус;

сформируются основы духовно-нравственных ценностей личности – способности оценивать и выстраивать на основе традиционных моральных норм и нравственных идеалов, воплощенных в искусстве, отношение к себе, другим людям, обществу, государству, Отечеству, миру в целом; устойчивое представление о добре и зле, должном и недопустимом, которые станут базой самостоятельных поступков и действий на основе морального выбора, понимания и поддержания нравственных устоев, нашедших отражение и оценку в искусстве, любви, взаимопомощи, уважении к родителям, заботе о младших и старших, ответственности за другого человека;

появится готовность и способность к реализации своего творческого потенциала в духовной и художественно-продуктивной деятельности, разовьется трудолюбие, оптимизм, способность к преодолению трудностей, открытость миру, диалогичность;

установится осознанное уважение и принятие традиций, самобытных культурных ценностей, форм культурно-исторической, социальной и духовной жизни родного края, наполнятся конкретным содержанием понятия «Отечество», «родная земля», «моя семья и род», «мой дом», разовьется принятие культуры и духовных традиций многонационального народа Российской Федерации, зародится целостный, социально ориентированный взгляд на мир в его органическом единстве и разнообразии природы, народов, культур и религий;

будут заложены основы российской гражданской идентичности, чувства сопричастности и гордости за свою Родину, российский народ и историю России, появится осознание своей этнической и национальной принадлежности, ответственности за общее благополучие.

Обучающиеся:

овладеют практическими умениями и навыками в восприятии произведений пластических искусств и в различных видах художественной деятельности: графике (рисунке), живописи, скульптуре, архитектуре, художественном конструировании, декоративно-прикладном искусстве;

смогут понимать образную природу искусства; давать эстетическую оценку и выражать свое отношение к событиям и явлениям окружающего мира, к природе, человеку и обществу; воплощать художественные образы в различных формах художественно-творческой деятельности;

научатся применять художественные умения, знания и представления о пластических искусствах для выполнения учебных и художественно-практических задач, познакомятся с возможностями использования в творчестве различных ИКТ-средств;

получат навыки сотрудничества со взрослыми и сверстниками, научатся вести диалог, участвовать в обсуждении значимых для человека явлений жизни и искусства, будут способны вставать на позицию другого человека;

смогут реализовать собственный творческий потенциал, применяя полученные знания и представления об изобразительном искусстве для выполнения учебных и художественно-практических задач, действовать самостоятельно при разрешении проблемно-творческих ситуаций в повседневной жизни.

Восприятие искусства и виды художественной деятельности

Выпускник научится:

– различать основные виды художественной деятельности (рисунок, живопись, скульптура, художественное конструирование и дизайн, декоративно-прикладное искусство) и участвовать в художественно-творческой деятельности, используя различные художественные материалы и приемы работы с ними для передачи собственного замысла;

– различать основные виды и жанры пластических искусств, понимать их специфику;

– эмоционально-ценностно относиться к природе, человеку, обществу; различать и передавать в художественно-творческой деятельности характер, эмоциональные состояния и свое отношение к ним средствами художественного образного языка;

– узнавать, воспринимать, описывать и эмоционально оценивать шедевры своего национального, российского и мирового искусства, изображающие природу, человека, различные стороны (разнообразие, красоту, трагизм и т. д.) окружающего мира и жизненных явлений;

– приводить примеры ведущих художественных музеев России и художественных музеев своего региона, показывать на примерах их роль и назначение.

Выпускник получит возможность научиться:

– воспринимать произведения изобразительного искусства, участвовать в обсуждении их содержания и выразительных средств; различать сюжет и содержание в знакомых произведениях;

– видеть проявления прекрасного в произведениях искусства (картины, архитектура, скульптура и т. д.), в природе, на улице, в быту;

– высказывать аргументированное суждение о художественных произведениях, изображающих природу и человека в различных эмоциональных состояниях.

Азбука искусства. Как говорит искусство?

Выпускник научится:

- создавать простые композиции на заданную тему на плоскости и в пространстве;
- использовать выразительные средства изобразительного искусства: композицию, форму, ритм, линию, цвет, объем, фактуру; различные художественные материалы для воплощения собственного художественно-творческого замысла;
- различать основные и составные, теплые и холодные цвета; изменять их эмоциональную напряженность с помощью смешивания с белой и черной красками; использовать их для передачи художественного замысла в собственной учебно-творческой деятельности;
- создавать средствами живописи, графики, скульптуры, декоративно-прикладного искусства образ человека: передавать на плоскости и в объеме пропорции лица, фигуры; передавать характерные черты внешнего облика, одежды, украшений человека;
- наблюдать, сравнивать, сопоставлять и анализировать пространственную форму предмета; изображать предметы различной формы; использовать простые формы для создания выразительных образов в живописи, скульптуре, графике, художественном конструировании;
- использовать декоративные элементы, геометрические, растительные узоры для украшения своих изделий и предметов быта; использовать ритм и стилизацию форм для создания орнамента; передавать в собственной художественно-творческой деятельности специфику стилистики произведений народных художественных промыслов в России (с учетом местных условий).

Выпускник получит возможность научиться:

- пользоваться средствами выразительности языка живописи, графики, скульптуры, декоративно-прикладного искусства, художественного конструирования в собственной художественно-творческой деятельности, передавать разнообразные эмоциональные состояния, используя различные оттенки цвета, при создании живописных композиций на заданные темы;
- моделировать новые формы, различные ситуации путем трансформации известного, создавать новые образы природы, человека, фантастического существа и построек средствами изобразительного искусства и компьютерной графики;
- выполнять простые рисунки и орнаментальные композиции, используя язык компьютерной графики в программе Paint.

Значимые темы искусства.

О чем говорит искусство?

Выпускник научится:

- осознавать значимые темы искусства и отражать их в собственной художественно-творческой деятельности;
- выбирать художественные материалы, средства художественной выразительности для создания образов природы, человека, явлений и передачи своего отношения к ним; решать художественные задачи (передавать характер и намерения объекта — природы, человека, сказочного героя, предмета, явления и т. д. — в живописи, графике и скульптуре, выражая свое отношение к качествам данного объекта) с опорой на правила перспективы, цветоведения, усвоенные способы действия.

Выпускник получит возможность научиться:

- видеть, чувствовать и изображать красоту и разнообразие природы, человека, зданий, предметов;
- понимать и передавать в художественной работе разницу представлений о красоте человека в разных культурах мира; проявлять терпимость к другим вкусам и мнениям;
- изображать пейзажи, натюрморты, портреты, выражая свое отношение к ним;
- изображать многофигурные композиции на значимые жизненные темы и участвовать в коллективных работах на эти темы.

1.2.11. Музыка

Достижение личностных, метапредметных и предметных результатов освоения программы обучающимися происходит в процессе активного восприятия и обсуждения музыки, освоения основ музыкальной грамоты, собственного опыта музыкально-творческой деятельности обучающихся: хорового пения и игры на элементарных музыкальных инструментах, пластическом интонировании, подготовке музыкально-театрализованных представлений.

В результате освоения программы у обучающихся будут сформированы готовность к саморазвитию, мотивация к обучению и познанию; понимание ценности отечественных национально-культурных традиций, осознание своей этнической и национальной принадлежности, уважение к истории и духовным традициям России, музыкальной культуре ее народов, понимание роли музыки в жизни человека и общества, духовно-нравственном развитии человека. В процессе приобретения собственного опыта музыкально-творческой деятельности обучающиеся научатся понимать музыку как составную и неотъемлемую часть окружающего мира, постигать и осмысливать явления музыкальной культуры, выражать свои мысли и чувства, обусловленные восприятием музыкальных произведений, использовать музыкальные образы при создании театрализованных и музыкально-пластических композиций, исполнении вокально-хоровых и инструментальных произведений, в импровизации.

Школьники научатся размышлять о музыке, эмоционально выражать свое отношение к искусству; проявлять эстетические и художественные предпочтения, интерес к музыкальному искусству и музыкальной деятельности; формировать позитивную самооценку, самоуважение, основанные на реализованном творческом потенциале, развитии художественного вкуса, осуществлении собственных музыкально-исполнительских замыслов.

У обучающихся проявится способность вставать на позицию другого человека, вести диалог, участвовать в обсуждении значимых для человека явлений жизни и искусства, продуктивно сотрудничать со сверстниками и взрослыми в процессе музыкально-творческой деятельности. Реализация программы обеспечивает овладение социальными компетенциями, развитие коммуникативных способностей через музыкально-игровую деятельность, способности к дальнейшему самопознанию и саморазвитию. Обучающиеся научатся организовывать культурный досуг, самостоятельную музыкально-творческую деятельность, в том числе на основе домашнего музицирования, совместной музыкальной деятельности с друзьями, родителями.

Предметные результаты освоения программы должны отражать:

сформированность первоначальных представлений о роли музыки в жизни человека, ее роли в духовно-нравственном развитии человека;

сформированность основ музыкальной культуры, в том числе на материале музыкальной культуры родного края, развитие художественного вкуса и интереса к музыкальному искусству и музыкальной деятельности;

умение воспринимать музыку и выражать свое отношение к музыкальному произведению;

умение воплощать музыкальные образы при создании театрализованных и музыкально-пластических композиций, исполнении вокально-хоровых произведений, в импровизации, создании ритмического аккомпанемента и игре на музыкальных инструментах.

Предметные результаты по видам деятельности обучающихся

В результате освоения программы обучающиеся должны научиться в дальнейшем применять знания, умения и навыки, приобретенные в различных видах познавательной, музыкально-исполнительской и творческой деятельности. Основные виды музыкальной деятельности обучающихся основаны на принципе взаимного дополнения и направлены на гармоничное становление личности школьника, включающее формирование его духовно-нравственных качеств, музыкальной культуры, развитие музыкально-исполнительских и творческих способностей, возможностей самооценки и самореализации. Освоение программы позволит обучающимся принимать активное участие в общественной, концертной и музыкально-театральной жизни школы, города, региона.

Слушание музыки

Обучающийся:

1. Узнает изученные музыкальные произведения и называет имена их авторов.
2. Умеет определять характер музыкального произведения, его образ, отдельные элементы музыкального языка: лад, темп, тембр, динамику, регистр.
3. Имеет представление об интонации в музыке, знает о различных типах интонаций, средствах музыкальной выразительности, используемых при создании образа.
4. Имеет представление об инструментах симфонического, камерного, духового, эстрадного, джазового оркестров, оркестра русских народных инструментов. Знает особенности звучания оркестров и отдельных инструментов.
5. Знает особенности тембрового звучания различных певческих голосов (детских, женских, мужских), хоров (детских, женских, мужских, смешанных, а также народного, академического, церковного) и их исполнительских возможностей и особенностей репертуара.
6. Имеет представления о народной и профессиональной (композиторской) музыке; балете, опере, мюзикле, произведениях для симфонического оркестра и оркестра русских народных инструментов.
7. Имеет представления о выразительных возможностях и особенностях музыкальных форм: типах развития (повтор, контраст), простых двухчастной и трехчастной формы, вариаций, рондо.
8. Определяет жанровую основу в пройденных музыкальных произведениях.
9. Имеет слуховой багаж из прослушанных произведений народной музыки, отечественной и зарубежной классики.
10. Умеет импровизировать под музыку с использованием танцевальных, маршеобразных движений, пластического интонирования.

Хоровое пение

Обучающийся:

1. Знает слова и мелодию Гимна Российской Федерации.
2. Грамотно и выразительно исполняет песни с сопровождением и без сопровождения в соответствии с их образным строем и содержанием.
3. Знает о способах и приемах выразительного музыкального интонирования.
4. Соблюдает при пении певческую установку. Использует в процессе пения правильное певческое дыхание.
5. Поет преимущественно с мягкой атакой звука, осознанно употребляет твердую атаку в зависимости от образного строя исполняемой песни. Поет доступным по силе, не форсированным звуком.
6. Ясно выговаривает слова песни, поет гласные округленным звуком, отчетливо произносит согласные; использует средства артикуляции для достижения выразительности исполнения.
7. Исполняет одноголосные произведения, а также произведения с элементами двухголосия.

Игра в детском инструментальном оркестре (ансамбле)

Обучающийся:

1. Имеет представления о приемах игры на элементарных инструментах детского оркестра, блокфлейте, синтезаторе, народных инструментах и др.
2. Умеет исполнять различные ритмические группы в оркестровых партиях.
3. Имеет первоначальные навыки игры в ансамбле – дуэте, трио (простейшее двух-трехголосие). Владеет основами игры в детском оркестре, инструментальном ансамбле.
4. Использует возможности различных инструментов в ансамбле и оркестре, в том числе тембровые возможности синтезатора.

Основы музыкальной грамоты

Объем музыкальной грамоты и теоретических понятий:

1. **Звук.** Свойства музыкального звука: высота, длительность, тембр, громкость.
2. **Мелодия.** Типы мелодического движения. Интонация. Начальное представление о клавиатуре фортепиано (синтезатора). Подбор по слуху попевок и простых песен.
3. **Метроритм.** Длительности: восьмые, четверти, половинные. Пауза. Акцент в музыке: сильная и слабая доли. Такт. Размеры: 2/4; 3/4; 4/4. Сочетание восьмых, четвертных и половинных длительностей, пауз в ритмических упражнениях, ритмических рисунках исполняемых песен, в оркестровых партиях и аккомпанементах. Двух- и трехдольность – восприятие и передача в движении.
4. **Лад:** мажор, минор; тональность, тоника.
5. **Нотная грамота.** Скрипичный ключ, нотный стан, расположение нот в объеме первой-второй октав, диэз, бемоль. Чтение нот первой-второй октав, пение по нотам выученных по слуху простейших попевок (двухступенных, трехступенных, пятиступенных), песен, разучивание по нотам хоровых и оркестровых партий.
6. **Интервалы** в пределах октавы. **Трезвучия:** мажорное и минорное. Интервалы и трезвучия в игровых упражнениях, песнях и аккомпанементах, произведениях для слушания музыки.
7. **Музыкальные жанры.** Песня, танец, марш. Инструментальный концерт. Музыкально-сценические жанры: балет, опера, мюзикл.
8. **Музыкальные формы.** Виды развития: повтор, контраст. Вступление, заключение. Простые двухчастная и трехчастная формы, куплетная форма, вариации, рондо.

В результате изучения музыки на уровне начального общего образования обучающийся **получит возможность научиться:**

реализовывать творческий потенциал, собственные творческие замыслы в различных видах музыкальной деятельности (в пении и интерпретации музыки, игре на детских и других музыкальных инструментах, музыкально-пластическом движении и импровизации);

организовывать культурный досуг, самостоятельную музыкально-творческую деятельность; музицировать;

использовать систему графических знаков для ориентации в нотном письме при пении простейших мелодий; владеть певческим голосом как инструментом духовного самовыражения и участвовать в коллективной творческой деятельности при воплощении заинтересовавших его музыкальных образов;

адекватно оценивать явления музыкальной культуры и проявлять инициативу в выборе образцов профессионального и музыкально-поэтического творчества народов мира;

оказывать помощь в организации и проведении школьных культурно-массовых мероприятий; представлять широкой публике результаты собственной музыкально-творческой деятельности (пение, музицирование, драматизация и др.); собирать музыкальные коллекции (фонотека, видеотека).

Планируемые результаты и содержание образовательной области «Технология» на уровне начального общего образования

1.2.12. Технология

В результате изучения курса «Технология» обучающиеся на уровне начального общего образования:

- получают начальные представления о материальной культуре как продукте творческой предметно-преобразующей деятельности человека, о предметном мире как основной среде обитания современного человека, о гармонической взаимосвязи предметного мира с миром природы, об отражении в предметах материальной среды нравственно-эстетического и социально-исторического опыта человечества; о ценности предшествующих культур и необходимости бережного отношения к ним в целях сохранения и развития культурных традиций;

- получают начальные знания и представления о наиболее важных правилах дизайна, которые необходимо учитывать при создании предметов материальной культуры;

- получают общее представление о мире профессий, их социальном значении, истории возникновения и развития;

- научатся использовать приобретенные знания и умения для творческой самореализации при оформлении своего дома и классной комнаты, при изготовлении подарков близким и друзьям, игрушечных моделей, художественно-декоративных и других изделий.

Решение конструкторских, художественно-конструкторских и технологических задач заложит развитие основ творческой деятельности, конструкторско-технологического мышления, пространственного воображения, эстетических представлений, формирования внутреннего плана действий, мелкой моторики рук.

Обучающиеся:

в результате выполнения под руководством учителя коллективных и групповых творческих работ, а также элементарных доступных проектов, получают первоначальный опыт использования сформированных в рамках учебного предмета *коммуникативных универсальных учебных действий* в целях осуществления совместной продуктивной деятельности: распределение ролей руководителя и подчиненных, распределение общего объема работы, приобретение навыков сотрудничества и взаимопомощи, доброжелательного и уважительного общения со сверстниками и взрослыми;

овладеют начальными формами *познавательных универсальных учебных действий* – исследовательскими и логическими: наблюдения, сравнения, анализа, классификации, обобщения;

получают первоначальный опыт организации собственной творческой практической деятельности на основе сформированных *регулятивных универсальных учебных действий*: целеполагания и планирования предстоящего практического действия, прогнозирования, отбора оптимальных способов деятельности, осуществления контроля и коррекции результатов действий; научатся искать, отбирать, преобразовывать необходимую печатную и электронную информацию;

познакомятся с персональным компьютером как техническим средством, с его основными устройствами, их назначением; приобретут первоначальный опыт работы с простыми информационными объектами: текстом, рисунком, аудио- и видеофрагментами; овладеют приемами поиска и использования информации, научатся работать с доступными электронными ресурсами;

получают первоначальный опыт трудового самовоспитания: научатся самостоятельно обслуживать себя в школе, дома, элементарно ухаживать за одеждой и обувью, помогать младшим и старшим, оказывать доступную помощь по хозяйству.

В ходе преобразовательной творческой деятельности будут заложены основы таких социально ценных личностных и нравственных качеств, как трудолюбие, организованность, добросовестное и ответственное отношение к делу, инициативность, любознательность, потребность помогать другим, уважение к чужому труду и результатам труда, культурному наследию.

Общекультурные и общетрудовые компетенции. Основы культуры труда, самообслуживание

Выпускник научится:

– иметь представление о наиболее распространенных в своем регионе традиционных народных промыслах и ремеслах, современных профессиях (в том числе профессиях своих родителей) и описывать их особенности;

– понимать общие правила создания предметов рукотворного мира: соответствие изделия обстановке, удобство (функциональность), прочность, эстетическую выразительность — и руководствоваться ими в практической деятельности;

– планировать и выполнять практическое задание (практическую работу) с опорой на инструкционную карту; при необходимости вносить коррективы в выполняемые действия;

– выполнять доступные действия по самообслуживанию и доступные виды домашнего труда.

Выпускник получит возможность научиться:

– *уважительно относиться к труду людей;*

– *понимать культурно-историческую ценность традиций, отраженных в предметном мире, в том числе традиций трудовых династий как своего региона, так и страны, и уважать их;*

– *понимать особенности проектной деятельности, осуществлять под руководством учителя элементарную проектную деятельность в малых группах: разрабатывать замысел, искать пути его реализации, воплощать его в продукте, демонстрировать готовый продукт (изделия, комплексные работы, социальные услуги).*

Технология ручной обработки материалов. Элементы графической грамоты

Выпускник научится:

– на основе полученных представлений о многообразии материалов, их видах, свойствах, происхождении, практическом применении в жизни осознанно подбирать доступные в обработке материалы для изделий по декоративно-художественным и конструктивным свойствам в соответствии с поставленной задачей;

– отбирать и выполнять в зависимости от свойств освоенных материалов оптимальные и доступные технологические приемы их ручной обработки (при разметке деталей, их выделении из заготовки, формообразовании, сборке и отделке изделия);

– применять приемы рациональной безопасной работы ручными инструментами: чертежными (линейка, угольник, циркуль), режущими (ножницы) и колющими (швейная игла);

– выполнять символические действия моделирования и преобразования модели и работать с простейшей технической документацией: распознавать простейшие чертежи и эскизы, читать их и выполнять разметку с опорой на них; изготавливать плоскостные и объемные изделия по простейшим чертежам, эскизам, схемам, рисункам.

Выпускник получит возможность научиться:

– *отбирать и выстраивать оптимальную технологическую последовательность реализации собственного или предложенного учителем замысла;*

– прогнозировать конечный практический результат и самостоятельно комбинировать художественные технологии в соответствии с конструктивной или декоративно-художественной задачей.

Конструирование и моделирование

Выпускник научится:

- анализировать устройство изделия: выделять детали, их форму, определять взаимное расположение, виды соединения деталей;
- решать простейшие задачи конструктивного характера по изменению вида и способа соединения деталей: на достраивание, придание новых свойств конструкции;
- изготавливать несложные конструкции изделий по рисунку, простейшему чертежу или эскизу, образцу и доступным заданным условиям.

Выпускник получит возможность научиться:

- соотносить объемную конструкцию, основанную на правильных геометрических формах, с изображениями их разверток;
- создавать мысленный образ конструкции с целью решения определенной конструкторской задачи или передачи определенной художественно-эстетической информации; воплощать этот образ в материале.

Практика работы на компьютере

Выпускник научится:

- выполнять на основе знакомства с персональным компьютером как техническим средством, его основными устройствами и их назначением базовые действия с компьютером другими средствами ИКТ, используя безопасные для органов зрения, нервной системы, опорно-двигательного аппарата эргономичные приемы работы; выполнять компенсирующие физические упражнения (мини-зарядку);
- пользоваться компьютером для поиска и воспроизведения необходимой информации;
- пользоваться компьютером для решения доступных учебных задач с простыми информационными объектами (текстом, рисунками, доступными электронными ресурсами).

Выпускник получит возможность научиться пользоваться доступными приемами работы с готовой текстовой, визуальной, звуковой информацией в сети Интернет, а также познакомиться с доступными способами ее получения, хранения, переработки.

Планируемые результаты и содержание образовательной области «Физическая культура» на уровне начального общего образования

1.2.13. Физическая культура

(для обучающихся, не имеющих противопоказаний для занятий физической культурой или существенных ограничений по нагрузке)

В результате обучения обучающиеся на уровне начального общего образования начнут понимать значение занятий физической культурой для укрепления здоровья, физического развития, физической подготовленности и трудовой деятельности.

Знания о физической культуре

Выпускник научится:

- ориентироваться в понятиях «физическая культура», «режим дня»; характеризовать назначение утренней зарядки, физкультминуток и физкультпауз, уроков физической культуры, закаливания, прогулок на свежем воздухе, подвижных игр, занятий спортом для укрепления здоровья, развития основных физических качеств;
- раскрывать на примерах положительное влияние занятий физической культурой на успешное выполнение учебной и трудовой деятельности, укрепление здоровья и развитие физических качеств;
- ориентироваться в понятии «физическая подготовка»: характеризовать основные физические качества (силу, быстроту, выносливость, равновесие, гибкость) и демонстрировать физические упражнения, направленные на их развитие;
- характеризовать способы безопасного поведения на уроках физической культуры и организовывать места занятий физическими упражнениями и подвижными играми (как в помещениях, так и на открытом воздухе).

Выпускник получит возможность научиться:

- выявлять связь занятий физической культурой с трудовой и оборонной деятельностью;
- характеризовать роль и значение режима дня в сохранении и укреплении здоровья; планировать и корректировать режим дня с учетом своей учебной и внешкольной деятельности, показателей своего здоровья, физического развития и физической подготовленности.

Способы физкультурной деятельности

Выпускник научится:

- отбирать упражнения для комплексов утренней зарядки и физкультминуток и выполнять их в соответствии с изученными правилами;
- организовывать и проводить подвижные игры и простейшие соревнования во время отдыха на открытом воздухе и в помещении (спортивном зале и местах рекреации), соблюдать правила взаимодействия с игроками;
- измерять показатели физического развития (рост и масса тела) и физической подготовленности (сила, быстрота, выносливость, равновесие, гибкость) с помощью тестовых упражнений; вести систематические наблюдения за динамикой показателей.

Выпускник получит возможность научиться:

– вести тетрадь по физической культуре с записями режима дня, комплексов утренней гимнастики, физкультминуток, общеразвивающих упражнений для индивидуальных занятий, результатов наблюдений за динамикой основных показателей физического развития и физической подготовленности;

– целенаправленно отбирать физические упражнения для индивидуальных занятий по развитию физических качеств;

– выполнять простейшие приемы оказания доврачебной помощи при травмах и ушибах.

Физическое совершенствование

Выпускник научится:

– выполнять упражнения по коррекции и профилактике нарушения зрения и осанки, упражнения на развитие физических качеств (силы, быстроты, выносливости, гибкости, равновесия); оценивать величину нагрузки по частоте пульса (с помощью специальной таблицы);

– выполнять организующие строевые команды и приемы;

– выполнять акробатические упражнения (кувырки, стойки, перекаты);

– выполнять гимнастические упражнения на спортивных снарядах (перекладина, гимнастическое бревно);

– выполнять легкоатлетические упражнения (бег, прыжки, метания и броски мячей разного веса и объема);

– выполнять игровые действия и упражнения из подвижных игр разной функциональной направленности.

Выпускник получит возможность научиться:

– сохранять правильную осанку, оптимальное телосложение;

– выполнять эстетически красиво гимнастические и акробатические комбинации;

– играть в баскетбол, футбол и волейбол по упрощенным правилам;

– выполнять тестовые нормативы по физической подготовке;

– плавать, в том числе спортивными способами;

– выполнять передвижения на лыжах (для снежных регионов России).

–

1.3. Система оценки достижения планируемых результатов освоения основной образовательной программы

1.3.1. Общие положения

Система оценки достижения планируемых результатов освоения основной образовательной программы начального общего образования (далее — система оценки) представляет собой один из инструментов реализации требований ФГОС НОО к результатам освоения основной образовательной программы начального общего образования и направлена на обеспечение качества образования, что предполагает вовлеченность в оценочную деятельность как педагогов, так и обучающихся.

Оценка на единой критериальной основе, формирование навыков рефлексии, самоанализа, самоконтроля, само- и взаимооценки не только дают возможность педагогам и обучающимся освоить эффективные средства управления учебной деятельностью, но и способствуют развитию у обучающихся самосознания, готовности открыто выражать и отстаивать свою позицию, готовности к самостоятельным поступкам и действиям, принятию ответственности за их результаты.

В соответствии со ФГОС НОО основным объектом системы оценки, ее содержательной и критериальной базой выступают планируемые результаты освоения обучающимися основной образовательной программы начального общего образования.

Система оценки призвана способствовать поддержанию единства всей системы образования, обеспечению преемственности в системе непрерывного образования. Ее основными функциями являются ориентация образовательной деятельности на достижение планируемых результатов освоения основной образовательной программы начального общего образования и обеспечение эффективной обратной связи, позволяющей осуществлять управление образовательной деятельностью.

Основными направлениями и целями оценочной деятельности в соответствии с требованиями ФГОС НОО являются оценка образовательных достижений обучающихся и оценка результатов деятельности образовательных организаций и педагогических кадров. Полученные данные используются для оценки состояния и тенденций развития системы образования разного уровня.

Основным объектом, содержательной и критериальной базой итоговой оценки подготовки выпускников на уровне начального общего образования в МБОУ «Андреевская ООШ» выступают планируемые результаты, составляющие содержание блока **«Выпускник научится»** для каждой программы, предмета, курса.

При оценке результатов деятельности образовательных организаций и работников образования основным объектом оценки, ее содержательной и критериальной базой выступают планируемые результаты освоения основной образовательной программы, составляющие содержание блоков «Выпускник научится» и «Выпускник получит возможность научиться» для каждой учебной программы.

Система оценки достижения планируемых результатов освоения основной образовательной программы начального общего образования МБОУ «Андреевская ООШ» предполагает комплексный подход к оценке результатов образования, позволяющий вести оценку достижения обучающимися всех трех групп результатов образования: **личностных, метапредметных и предметных**.

В соответствии с требованиями ФГОС НОО предоставление и использование персонализированной информации возможно только в рамках процедур итоговой оценки обучающихся. Во всех иных процедурах

допустимо предоставление и использование исключительно **неперсонифицированной (анонимной) информации** о достигаемых обучающимися образовательных результатах.

Интерпретация результатов оценки ведется на основе **контекстной информации** об условиях и особенностях деятельности субъектов образовательных отношений. В частности, итоговая оценка обучающихся определяется с учетом их стартового уровня и динамики образовательных достижений.

Система оценки предусматривает **уровневый подход** к представлению планируемых результатов и инструментарий для оценки их достижения. Согласно этому подходу за точку отсчета принимается не «идеальный образец», отсчитывая от которого «методом вычитания» и фиксируя допущенные ошибки и недочеты формируется сегодня оценка ученика, а необходимый для продолжения образования и реально достигаемый большинством обучающихся опорный уровень образовательных достижений. Достижение этого опорного уровня интерпретируется как безусловный учебный успех ребенка, как исполнение им требований ФГОС НОО. А оценка индивидуальных образовательных достижений ведется «методом сложения», при котором фиксируется достижение опорного уровня и его превышение. Это позволяет поощрять продвижения обучающихся, выстраивать индивидуальные траектории движения с учетом зоны ближайшего развития.

Поэтому в текущей оценочной деятельности целесообразно соотносить результаты, продемонстрированные учеником, с оценками типа:

- «зачёт/незачёт» («удовлетворительно/неудовлетворительно»), т. е. оценкой, свидетельствующей об осознанном освоении опорной системы знаний и правильном выполнении учебных действий в рамках диапазона (круга) заданных задач, построенных на опорном учебном материале;
- «хорошо», «отлично» — оценками, свидетельствующими об усвоении опорной системы знаний на уровне осознанного произвольного овладения учебными действиями, а также о кругозоре, широте (или избирательности) интересов.

В МБОУ «Андреевская ООШ» Нурлатского муниципального района РТ используется традиционная система отметок по 5-балльной шкале с уточнением и переосмыслением их наполнения. В частности, достижение опорного уровня в этой системе оценки интерпретируется как безусловный учебный успех ребёнка, как исполнение им требований ФГОС НОО и соотносится с оценкой «удовлетворительно» («зачёт»).

В процессе оценки используются разнообразные методы и формы, взаимно дополняющие друг друга (стандартизированные письменные и устные работы, проекты, практические работы, творческие работы, самоанализ и самооценка, наблюдения и др.).

1.3.2. Особенности оценки личностных, метапредметных и предметных результатов

Оценка личностных результатов представляет собой оценку достижения обучающимися планируемых результатов в их личностном развитии, представленных в разделе «Личностные учебные действия» программы формирования универсальных учебных действий у обучающихся при получении начального общего образования.

Достижение личностных результатов обеспечивается в ходе реализации всех компонентов образовательной деятельности, включая внеурочную деятельность, реализуемую семьей и школой.

Основным объектом оценки личностных результатов служит сформированность универсальных учебных действий, включаемых в следующие три основных блока:

- самоопределение — сформированность внутренней позиции обучающегося — принятие и освоение новой социальной роли обучающегося; становление основ российской гражданской идентичности личности как чувства гордости за свою Родину, народ, историю и осознание своей этнической принадлежности; развитие самоуважения и способности адекватно оценивать себя и свои достижения, видеть сильные и слабые стороны своей личности;
- смыслообразование — поиск и установление личностного смысла (т. е. «значения для себя») учения обучающимися на основе устойчивой системы учебно-познавательных и социальных мотивов, понимания границ того, «что я знаю», и того, «что я не знаю», и стремления к преодолению этого разрыва;
- морально-этическая ориентация — знание основных моральных норм и ориентация на их выполнение на основе понимания их социальной необходимости; способность к моральной децентрации — учету позиций, мотивов и интересов участников моральной дилеммы при ее разрешении; развитие этических чувств — стыда, вины, совести как регуляторов морального поведения.

Основное содержание оценки личностных результатов при получении начального общего образования строится вокруг оценки:

- сформированности внутренней позиции обучающегося, которая находит отражение в эмоционально-положительном отношении обучающегося к образовательной организации, ориентации на содержательные моменты образовательной деятельности — уроки, познание нового, овладение умениями и новыми компетенциями, характер учебного сотрудничества с учителем и одноклассниками — и ориентации на образец поведения «хорошего ученика» как пример для подражания;
- сформированности основ гражданской идентичности, включая чувство гордости за свою Родину, знание знаменательных для Отечества исторических событий; любовь к своему краю, осознание своей национальности, уважение культуры и традиций народов России и мира; развитие доверия и способности к пониманию и сопереживанию чувствам других людей;

– сформированности самооценки, включая осознание своих возможностей в учении, способности адекватно судить причинах своего успеха/неуспеха в учении; умение видеть свои достоинства и недостатки, уважать себя и верить в успех;

– сформированности мотивации учебной деятельности, включая социальные, учебно-познавательные и внешние мотивы, любознательность и интерес к новому содержанию и способам решения проблем, приобретению новых знаний и умений, мотивацию достижения результата, стремление к совершенствованию своих способностей;

– знания моральных норм и сформированности морально-этических суждений, способности к решению моральных проблем на основе децентрации (координации различных точек зрения на решение моральной дилеммы); способности к оценке своих поступков и действий других людей с точки зрения соблюдения/нарушения моральной нормы.

В планируемых результатах, описывающих эту группу, отсутствует блок **«Выпускник научится»**. Это означает, что **личностные результаты выпускников при получении начального общего образования** в полном соответствии с требованиями ФГОС НОО **не подлежат итоговой оценке**.

Формирование и достижение указанных выше личностных результатов — задача и ответственность МБОУ «Андреевская ООШ». Поэтому оценка этих результатов образовательной деятельности осуществляется в ходе внешних неперсонифицированных мониторинговых исследований, результаты которых являются основанием для принятия управленческих решений при проектировании и реализации региональных программ развития, программ поддержки образовательной деятельности, иных программ. К их осуществлению привлекаются специалисты, не работающие в МБОУ «Андреевская ООШ» и обладающие необходимой компетентностью в сфере диагностики развития личности в детском и подростковом возрасте. Предметом оценки в этом случае становится не прогресс личностного развития обучающегося, а эффективность воспитательно-образовательной деятельности МБОУ «Андреевская ООШ», муниципальной, региональной или федеральной системы образования. Это принципиальный момент, отличающий оценку личностных результатов от оценки предметных и метапредметных результатов.

В ходе текущей оценки возможна ограниченная оценка сформированности отдельных личностных результатов, полностью отвечающая этическим принципам охраны и защиты интересов ребенка и конфиденциальности, **в форме, не представляющей угрозы личности, психологической безопасности и эмоциональному статусу обучающегося**. Такая оценка направлена на решение задачи оптимизации личностного развития обучающихся и включает три основных компонента:

– характеристику достижений и положительных качеств обучающегося;

– определение приоритетных задач и направлений личностного развития с учетом как достижений, так и психологических проблем развития ребенка;

– систему психолого-педагогических рекомендаций, призванных обеспечить успешную реализацию задач начального общего образования.

Другой формой оценки личностных результатов является оценка индивидуального прогресса личностного развития обучающихся, которым необходима специальная поддержка. Эта задача решается в процессе систематического наблюдения за ходом психического развития ребенка на основе представлений о нормативном содержании и возрастной периодизации развития — в форме возрастного-психологического консультирования. Такая оценка осуществляется по запросу родителей (законных представителей) обучающихся или педагогов (или администрации МБОУ «Андреевская ООШ» при согласии родителей (законных представителей) и проводится психологом, имеющим специальную профессиональную подготовку в области возрастной психологии.

Кроме того, в МБОУ «Андреевская ООШ» с согласия родителей (законных представителей) обучающихся, осваивающих программу начального общего образования, осуществляются мониторинговые исследования сформированности личностных результатов, данные которых являются основанием для разработки воспитательных программ школы, классных коллективов, направленных на формирование и становление личности ученика, и для оперативной коррекции образовательного процесса. В качестве диагностического инструментария используются такие методы, как педагогическое наблюдение с заполнением индивидуальных диагностических карт, осуществляемое на уроках, внеклассных и воспитательных мероприятиях, при организации проектной деятельности и активных общественных практик (таблица №1), и специальные сертифицированные методики.

Таблица №1

УУД	Критерии	Балл
		1 класс
Личностные УУД		
Самооценка	чувствует необходимость учения, предпочитает классные занятия занятиям дома	2
	положительное отношение к школе, привлекает в первую очередь не учение, а внеучебная деятельность	1
	отрицательное отношение к школе, стремится к дошкольному образу жизни	0

	Мотивация	стремится к получению высоких оценок, проявляет устойчивый интерес к новому	2
		стремится к получению хороших оценок, проявляет частичный интерес к новому	1
		к школе безразличен, учебные мотивы слабые или отсутствуют	0
	Личностный моральный выбор	справедлив в отношениях с одноклассниками. правдив, имеет представление о нравственных нормах	2
		не всегда справедлив в отношениях с одноклассниками. правдив, имеет неполное или неточное представление о нравственных нормах	1
		неправильное представление о моральных нормах, проблемы нравственно-этического характера в отношениях с одноклассниками	0
ИТОГО: 6-5 баллов высокий уровень, 4-3 баллов средний уровень, 0-2 балла низкий уровень.			
<i>Личностные УУД</i>			2 класс
	Самооценка	чувствует необходимость учения, предпочитает социальный способ оценки своих знаний, имеет свою точку зрения	2
		положительное отношение к школе, проявляет точку зрения в отдельных вопросах, частично зависит от ситуации успеха	1
		в школу ходит для общения со сверстниками, не имеет своей точки зрения, переоценивает свои результаты	0
	Мотивация	стремится к получению высоких оценок, проявляет устойчивый интерес к новому, желание учиться, принятие школьного распорядка	2
		стремится к получению хороших оценок, проявляет частичный интерес к новому, не всегда присутствует желание учиться	1
		к школе безразличен, плохое настроение, учится время от времени, нет интереса к занятиям	0
	Личностный моральный выбор	понимает важность соблюдения моральных норм поведения, правдив, формируется система нравственных нормах	2
		частично понимает важность соблюдения моральных норм поведения, правдив, имеет неполное или неточное представление о нравственных нормах	1
		нравственные нормы не стали нормой поведения ребенка, проблемы нравственно-этического характера в отношениях с одноклассниками	0
ИТОГО: 6-5 баллов высокий уровень 4-3 баллов средний уровень 2-0 балла низкий уровень			

Диагностическая карта формирования УУД 3-4 классы.

УУД	Критерии	Балл	
		3 класс	4 класс
Личностные УУД			

	Самооценка	чувствует необходимость учения, адекватное представление о себе как личности и своих способностях	2	2
		положительное отношение к школе, одноклассникам, учителю, выполняет нормы школьной жизни, интерес к учебе	1	1
		Ситуативный интерес к учебе, не имеет своей точки зрения, не умеет адекватно оценить свои способности	0	0
	Мотивация	стремится к приобретению новых знаний и умений, проявляет желание учиться, устанавливает связи между учением и будущей деятельностью	2	2
		стремится к получению хороших оценок, склонность выполнять облегченные задания, ориентирован на внеурочную деятельность	1	1
		Слабо ориентирован на процесс обучения, фиксируется на неуспешности	0	0
	Личностный моральный выбор	Сформированы представления о моральных норм поведения, может принимать решения на основе соотнесения нескольких моральных норм	2	2
		Положительное отношение к моральным нормам поведения, но не всегда им следует, иногда может принимать решения на основе соотнесения нескольких моральных норм	1	1
		нравственные нормы не стали нормой поведения ребенка, проблемы нравственно-этического характера в отношениях с одноклассниками	0	0
ИТОГО: 6-5 баллов высокий уровень, 4-3 баллов средний уровень, 0-2 балла низкий уровень.				

Оценка метапредметных результатов представляет собой оценку достижения планируемых результатов освоения основной образовательной программы, описанных в разделах «Регулятивные универсальные учебные действия», «Коммуникативные универсальные учебные действия», «Познавательные универсальные учебные действия» программы формирования универсальных учебных действий у обучающихся на уровне начального общего образования, а также планируемых результатов, представленных во всех разделах подпрограммы «Чтение. Работа с текстом».

Достижение метапредметных результатов обеспечивается за счет основных компонентов образовательной деятельности — учебных предметов.

Основным объектом оценки метапредметных результатов служит сформированность у обучающегося регулятивных, коммуникативных и познавательных универсальных действий, т. е. таких умственных действий обучающихся, которые направлены на анализ и управление своей познавательной деятельностью. К ним относятся:

- способность обучающегося принимать и сохранять учебную цель и задачи; самостоятельно преобразовывать практическую задачу в познавательную; умение планировать собственную деятельность в соответствии с поставленной задачей и условиями ее реализации и искать средства ее осуществления; умение контролировать и оценивать свои действия, вносить коррективы в их выполнение на основе оценки и учета характера ошибок, проявлять инициативу и самостоятельность в обучении;

- умение осуществлять информационный поиск, сбор и выделение существенной информации из различных информационных источников;

- умение использовать знаково-символические средства для создания моделей изучаемых объектов и процессов, схем решения учебно-познавательных и практических задач;

- способность к осуществлению логических операций сравнения, анализа, обобщения, классификации по родовидовым признакам, к установлению аналогий, отнесения к известным понятиям;

- умение сотрудничать с педагогом и сверстниками при решении учебных проблем, принимать на себя ответственность за результаты своих действий.

Основное содержание оценки метапредметных результатов на уровне начального общего образования строится вокруг умения учиться, т. е. той совокупности способов действий, которая, собственно, и обеспечивает способность обучающихся к самостоятельному усвоению новых знаний и умений, включая организацию этой деятельности.

Уровень сформированности универсальных учебных действий, представляющих содержание и объект оценки метапредметных результатов, может быть качественно оценен и измерен в следующих основных формах.

Во-первых, достижение метапредметных результатов может выступать как результат выполнения специально сконструированных диагностических задач, направленных на оценку уровня сформированности конкретного вида универсальных учебных действий.

Во-вторых, достижение метапредметных результатов может рассматриваться как инструментальная основа (или как средство решения) и как условие успешности выполнения учебных и учебно-практических задач средствами учебных предметов.

Этот подход широко использован для итоговой оценки планируемых результатов по отдельным предметам. В зависимости от успешности выполнения проверочных заданий по математике, русскому языку, родному (нерусскому) языку (далее — родному языку), чтению, окружающему миру, технологии и другим предметам и с учетом характера ошибок, допущенных ребенком, можно сделать вывод о сформированности ряда познавательных и регулятивных действий обучающихся. Проверочные задания, требующие совместной работы обучающихся на общий результат, позволяют оценить сформированность коммуникативных учебных действий.

Достижение метапредметных результатов проявляется в успешности выполнения комплексных заданий на межпредметной основе в конце учебного года.

Преимуществом двух последних способов оценки является то, что предметом измерения становится уровень присвоения обучающимся универсального учебного действия, обнаруживающий себя в том, что действие занимает в структуре учебной деятельности обучающегося место операции, выступая средством, а не целью активности ребенка.

Структура комплексной работы включает один текст и задания к нему на межпредметной основе. Содержание текстов и заданий компетентностноориентированного типа не выходит за пределы жизненного опыта ученика начальной школы, с одной стороны, а с другой — выполнение разнообразных заданий позволяет приобретать новый опыт, который пригодится не только для дальнейшего образования, но и для жизни в реальной социальной среде. Практически все предлагаемые задания можно разделить на три группы по форме требуемого ответа:

- задания (ВО) с выбором ответа (где требуется отметить верный ответ из нескольких предложенных);

- задания (КО) с кратким ответом (где самостоятельно найденный ответ или вывод требуется

записать в краткой форме в предложенном месте);

– задания (РО) с развернутым ответом (где требуется записать решение задачи или обоснование выбора одного из вариантов решения задачи или разворачивающихся в задаче событий).

Объектом оценки в заданиях выступают умения и универсальные учебные способы действий. Выполнение заданий оценивается в баллах (от 0 до 2) в зависимости от структуры задания, уровня его сложности, формата ответа и особенностей проверяемых умений. Учитывается полнота и правильность выполнения задания.

Результаты выполнения комплексной работы представляются для каждого ученика в первичных баллах и как процент от максимального балла за выполнение всей работы. Минимальный критерий от 0 до 39% от максимального балла означает, что ученик имеет недостаточную подготовку. У такого ученика можно прогнозировать возникновение трудностей в изучении отдельных предметов в основной школе. Если ученик набрал число баллов, равное или превышающее заданный минимальный критерий (40-74%), то можно сделать вывод о том, что учащийся демонстрирует овладение основными универсальными учебными действиями, необходимыми для продолжения образования на следующем уровне. Если ученик набрал от 75 до 100% от максимального балла, то можно сделать вывод о том, что учащийся демонстрирует овладение основными учебными действиями на повышенном уровне, на уровне осознанного произвольного овладения учебными действиями.

С целью формирования и оценки уровня достижения метапредметных результатов в рамках внеурочной деятельности при получении начального общего образования осуществляется работа над индивидуальными и групповыми проектами, которые оцениваются по критериям, адаптированным к планируемым результатам освоения ООП НОО МБОУ «Андреевская ООШ».

Контрольно-измерительные материалы для оценки метапредметных планируемых результатов (Уровни сформированности навыков проектной деятельности)

Тема проекта

Предмет, межпредметные связи

ОЦЕНКА ПРОЕКТА Критерий	Требования к ученику (группе)	Количество баллов
Знание и понимание теоретического материала /предметный результат	- определяет рассматриваемые понятия четко и полно, приводя соответствующие примеры; - используемые понятия строго соответствуют теме; - самостоятельность выполнения работы.	3 2 1
Анализ и оценка информации/ познавательные УУД	- грамотно применяет категории анализа; - умело использует приемы сравнения и обобщения для анализа взаимосвязи понятий и явлений; - способен объяснить альтернативные взгляды на рассматриваемую проблему и прийти к сбалансированному заключению; - диапазон используемого информационного пространства (использует большое количество различных источников информации); - обоснованно интерпретирует текстовую информацию с помощью графиков и диаграмм; - дает личную оценку проблеме;	3 2 1
Построение суждений/ коммуникативные УУД	- ясность и четкость изложения; - логика структурирования доказательств - выдвинутые тезисы сопровождаются грамотной аргументацией; - приводятся различные точки зрения и их личная оценка. - общая форма изложения полученных результатов и их интерпретации соответствует жанру проблемной научной статьи.	3 2 1
Регулятивные УУД	- продемонстрированы навыки определения темы; - работа тщательно спланирована;	3 2 1

	-своевременно пройдены этапы подготовки, обсуждения, представления; -контроль и коррекция осуществлялась самостоятельно	
Оценка ИКТ-компетентности	-дизайн и графика;	3
	-дружественный интерфейс;	2
	-функциональные возможности;	1
	-оптимальность использования ресурса	

19-21 балл –проект выполнен на высоком уровне

15-18 баллов -проект выполнен на повышенном уровне

10-14баллов –проект выполнен на базовом уровне

Менее 10 баллов – обучающийся не овладел проектными навыками

В МБОУ «Андреевская ООШ» осуществляются мониторинг сформированности регулятивных, познавательных, коммуникативных УУД, данные которых являются основанием для оперативной коррекции образовательного процесса. В качестве диагностического инструментария используются такие методы, как педагогическое наблюдение с заполнением оценочного листа по метапредметным результатам, осуществляемое на уроках, внеклассных и воспитательных мероприятиях, при организации проектной деятельности и активных общественных практик, типовые задачи для определения уровня сформированности регулятивных, познавательных, коммуникативных УУД (таблица№2).

Оценочный лист по метапредметным результатам заполняется два раза за учебный год: в конце 1 и 2 полугодия.

Таблица 2

Оценочный лист по метапредметным результатам 1 класса МБОУ «Андреевская ООШ»
_____уч.год (декабрь/май)

	Метапредметные УУД	Учен
	Регулятивные УУД	
1	Организовывать свое рабочее место	
2	Определять и формулировать цель деятельности на уроке с помощью учителя	
3	Проговаривать последовательность действий на уроке	
4	Учиться высказывать своё предположение (версию) на основе работы с материалом учебника	
5	Учиться работать по предложенному учителем плану, составлять свой план действий	
6	Осуществлять контроль в форме сличения своей работы с заданным эталоном, осуществлять самоконтроль	
	Познавательные УУД	
1	Ориентироваться в учебнике (на развороте, в оглавлении, в условных обозначениях)	
2	Находить ответы на вопросы в тексте, иллюстрациях	
3	Делать выводы в результате совместной работы класса и учителя	
4	Преобразовывать информацию из одной формы в другую: подробно пересказывать небольшие тексты	
5	Понимать информацию, представленную в виде текста, рисунков, схем, таблиц	
6	Сравнивать предметы, объекты: находить общее и различие	
7	Группировать, классифицировать предметы, объекты на основе существенных признаков, по заданным критериям	
	Коммуникативные УУД	

1	Соблюдать простейшие нормы речевого этикета: здороваться, прощаться, благодарить
2	Вступать в диалог (отвечать на вопросы, задавать вопросы, уточнять непонятное)
3	Сотрудничать с товарищами при выполнении заданий в паре, группе: устанавливать и соблюдать очередность действий, корректно сообщать товарищу об ошибках
4	Участвовать в коллективном обсуждении учебной проблемы
5	Сотрудничать со сверстниками и взрослыми для реализации проектной деятельности
6	Оформлять свои мысли в устной и письменной форме (на уровне предложения или небольшого текста) – слушать и понимать речь других – выразительно читать и пересказывать текст

0 б. – не научился 1 б. – частично научился 2 б. – в полной мере научился
Кл.руководитель:

**Оценочный лист по метапредметным результатам 2 класса МБОУ «Андреевская ООШ» _____ уч.год
(декабрь/май)**

	Метапредметные УУД	Учени
	Регулятивные УУД	
1	Самостоятельно организовывать свое рабочее место	
2	Следовать режиму организации учебной и внеурочной деятельности	
3	Определять и формулировать цель учебной деятельности с помощью учителя	
4	Определять план выполнения заданий на уроках и во внеурочной деятельности	
5	Следовать при выполнении заданий инструкциям учителя и алгоритмам, описывающим стандартные учебные действия	
6	Осуществлять само и взаимопроверку работ	
7	Корректировать выполнение задания	
8	Оценивать выполнение своего задания по следующим параметрам: легко или трудно выполнять, в чем сложность выполнения	
	Познавательные УУД	
1	Ориентироваться в учебниках (система обозначений, структура текста, рубрики, словарь, содержание).	
2	Самостоятельно осуществлять поиск необходимой информации для выполнения учебных заданий в справочниках, словарях, таблицах, помещенных в учебниках.	
3	Ориентироваться в рисунках, схемах, таблицах, представленных в учебниках	
4	Подробно и кратко пересказывать прочитанное или прослушанное, составлять простой план	
5	Объяснять смысл названия произведения, связь его с содержанием	
6	Сравнивать и группировать предметы, объекты по нескольким основаниям; находить закономерности самостоятельно продолжить их по установленному правилу	
7	Наблюдать и самостоятельно делать простые выводы	
8	Выполнять задания по аналогии	
	Коммуникативные УУД	

1	Соблюдать простейшие нормы речевого этикета: здороваться, прощаться, благодарить	
2	Читать вслух и про себя тексты учебников, художественных и научно-популярных книг, понимать прочитанное; понимать тему высказывания (текста) по содержанию, по заголовку	
3	Оформлять свои мысли в устной и письменной речи с учетом своих учебных и жизненных речевых ситуаций	
4	Участвовать в диалоге ; слушать и понимать других, реагировать на реплики, задавать вопросы, высказывать свою точку зрения	
5	Выслушивать партнера, договариваться и приходить к общему решению, работая в паре	
6	Выполнять различные роли в группе, сотрудничать в совместном решении проблемы (задачи)	

0 б. – не научился 1 б. – частично научился 2 б. – в полной мере научился
Кл.руководитель:

**Оценочный лист по метапредметным результатам 3 класса МБОУ «Андреевская ООШ»» _____уч.год
(декабрь/май)**

	Метапредметные УУД	Учен ИК
	Регулятивные УУД	
1	Самостоятельно свое рабочее место в соответствии организовывать выполнения задания	
2	Следовать режиму организации учебной и внеурочной деятельности	
3	Определять цель учебной деятельности с помощью учителя и самостоятельно, соотносить свои действия с поставленной целью	
4	Составлять план выполнения заданий на уроках и во внеурочной деятельности, жизненных ситуациях под руководством учителя	
5	Осознавать способы и приемы действий при решении учебных задач	
6	Осуществлять само и взаимопроверку работ	
7	Оценивать правильность выполненного задания на основе сравнения с предыдущими заданиями или на основе различных образцов и критериев	
8	Корректировать выполнение задания в соответствии с планом, условием выполнения, результатом действий на определенном этапе	
9	Осуществлять выбор под определенную задачу литературы, инструментов, приборов	
10	Оценивать собственную успешность в выполнении заданий	
	Познавательные УУД	
1	Ориентироваться в учебниках: определять, прогнозировать, что будет освоено при изучении данного раздела; определять круг своего незнания, осуществлять выбор заданий под определённую задачу.	
2	Самостоятельно предполагать , какая дополнительная информация будет нужна для изучения незнакомого материала ; отбирать необходимые источники информации среди справочников, словарей, энциклопедий в рамках проектной деятельности	

3	Извлекать необходимую информацию, представленную в разных формах (текст, иллюстрация, схема, таблица, диаграмма). Использовать преобразование словесной информации в условные модели и наоборот. Самостоятельно использовать модели при решении учебных задач.		
4	Предъявлять результаты работы, в том числе с помощью ИКТ.		
5	Анализировать, сравнивать, группировать, устанавливать причинно-следственные связи (на доступном уровне).		
6	Выявлять аналогии и использовать их при выполнении заданий.		
7	Активно участвовать в обсуждении учебных заданий, предлагать разные способы выполнения заданий, обосновывать выбор наиболее эффективного способа действия		
	Коммуникативные УУД		
1	Соблюдать в повседневной жизни нормы речевого этикета и правила устного общения.		
2	Читать вслух и про себя тексты учебников, художественных и научно-популярных книг, понимать прочитанное, задавать вопросы, уточняя непонятое.		
3	Оформлять свои мысли в устной и письменной речи с учетом своих учебных и жизненных речевых ситуаций.		
4	Участвовать в диалоге; слушать и понимать других, точно реагировать на реплики, высказывать свою точку зрения, понимать необходимость аргументации своего мнения.		
5	Критично относиться к своему мнению, сопоставлять свою точку зрения с точкой зрения другого.		
6	Участвовать в работе группы (в том числе в ходе проектной деятельности), распределять роли, договариваться друг с другом, учитывая конечную цель. Осуществлять взаимопомощь и взаимоконтроль при работе в группе.		

0 б. – не научился; 1 б. – частично научился; 2 б. – в полной мере научился

Кл.руководитель:

Оценочный лист по метапредметным результатам 4 класса МБОУ «Андреевская ООШ» _____ уч.год (декабрь/май)

	Метапредметные УУД	Учен	ик	У
	Регулятивные УУД			
1	Самостоятельно формулировать задание: определять его цель, планировать свои действия для реализации задач, прогнозировать результаты, осмысленно выбирать способы и приёмы действий, корректировать работу по ходу выполнения.			
2	Выбирать для выполнения определённой задачи различные средства: справочную литературу, ИКТ, инструменты и приборы.			
3	Осуществлять итоговый и пошаговый контроль результатов.			
4	Оценивать результаты собственной деятельности, объяснять по каким критериям проводилась оценка.			
5	Адекватно воспринимать аргументированную критику ошибок и учитывать её в работе над ошибками.			
6	Ставить цель собственной познавательной деятельности (в рамках учебной и проектной деятельности) и удерживать её.			
7	Планировать собственную внеучебную деятельность (в рамках проектной деятельности) с опорой на учебники и рабочие тетради.			

8	Регулировать своё поведение в соответствии с познанными моральными нормами и этическими требованиями.		
9	Планировать собственную деятельность, связанную с бытовыми жизненными ситуациями: маршрут движения, время, расход продуктов, затраты и др		
	Познавательные УУД		
1	Ориентироваться в учебниках: определять умения, которые будут сформированы на основе изучения данного раздела; определять круг своего незнания, осуществлять выбор заданий, основываясь на своё целеполагание		
2	Самостоятельно предполагать, какая дополнительная информация будет нужна для изучения незнакомого материала		
3	Сопоставлять и отбирать информацию, полученную из различных источников (словари, энциклопедии, справочники, электронные диски, сеть Интернет).		
4	Анализировать, сравнивать, группировать различные объекты, явления, факты; устанавливать закономерности и использовать их при выполнении заданий, устанавливать причинно-следственные связи, строить логические рассуждения, проводить аналогии, использовать обобщенные способы и осваивать новые приёмы, способы.		
5	Самостоятельно делать выводы, перерабатывать информацию, преобразовывать её, представлять информацию на основе схем, моделей, таблиц, гистограмм, сообщений		
6	Составлять сложный план текста.		
7	Уметь передавать содержание в сжатом, выборочном, развёрнутом виде, в виде презентаций.		
	Коммуникативные УУД		
1	Владеть диалоговой формой речи.		
2	Читать вслух и про себя тексты учебников, других художественных и научно-популярных книг, понимать прочитанное.		
3	Оформлять свои мысли в устной и письменной речи с учетом своих учебных и жизненных речевых ситуаций.		

4	Формулировать собственное мнение и позицию; задавать вопросы, уточняя непонятое в высказывании собеседника; отстаивать свою точку зрения, соблюдая правила речевого этикета; аргументировать свою точку зрения с помощью фактов и дополнительных сведений		
5	Критично относиться к своему мнению. Уметь взглянуть на ситуацию с иной позиции. Учитывать разные мнения и стремиться к координации различных позиций при работе в паре. Договариваться и приходить к общему решению.		
6	Участвовать в работе группы: распределять обязанности, планировать свою часть работы; задавать вопросы, уточняя план действий; выполнять свою часть обязанностей, учитывая общий план действий и конечную цель; осуществлять само-, взаимоконтроль и взаимопомощь.		
7	Адекватно использовать речевые средства для решения коммуникативных задач		

0 б. – не научился; 1 б. – частично научился; 2 б. – в полной мере научился

Кл. руководитель:

К
р
и
т
е
р
и
и

1

к
л
а
с
с

	УУД		
	Регулятивные	Познавательные	Коммуникативные
Высокий	10-12	12-14	14-16
Средний	6-9	7-11	8-13
Низкий	0-5	0-6	0-7

2 класс

	УУД		
	Регулятивные	Познавательные	Коммуникативные
Высокий	14-16	14-16	10-12
Средний	8-13	8-13	6-9
Низкий	0-7	0-7	0-5

3 класс

	УУД		
	Регулятивные	Познавательные	Коммуникативные
Высокий	18-20	12-14	10-12
Средний	10-17	7-11	6-9
Низкий	0-9	0-6	0-5

4 класс

	УУД		
	Регулятивные	Познавательные	Коммуникативные
Высокий	16-18	12-14	12-14
Средний	9-15	7-11	7-11
Низкий	0-8	0-6	0-6

Таким образом, оценка метапредметных результатов проводится в ходе различных процедур. В итоговых проверочных работах по предметам или в комплексных работах на межпредметной основе осуществляется оценка сформированности большинства познавательных учебных действий и навыков работы с информацией, а также опосредованная оценка сформированности ряда коммуникативных и регулятивных действий.

В ходе текущей, тематической, промежуточной оценки оценивается достижение таких коммуникативных и регулятивных действий, которые трудно или нецелесообразно проверить в ходе стандартизированной итоговой проверочной работы. В ходе текущей оценки отслеживается уровень сформированности такого умения, как взаимодействие с партнером: ориентация на партнера, умение слушать и слышать собеседника; стремление учитывать и координировать различные мнения и позиции в отношении объекта, действия, события и др.

Оценка уровня сформированности ряда универсальных учебных действий, овладение которыми имеет определяющее значение для оценки эффективности всей системы начального образования (например, обеспечиваемые системой начального образования уровень включенности детей в учебную деятельность, уровень их учебной самостоятельности, уровень сотрудничества и ряд других), проводится в форме неперсонифицированных процедур.

Оценка предметных результатов представляет собой оценку достижения обучающимся планируемых результатов по отдельным предметам.

Достижение этих результатов обеспечивается за счет основных компонентов образовательной деятельности — учебных предметов, представленных в обязательной части учебного плана.

В соответствии с пониманием сущности образовательных результатов, заложенным в ФГОС НОО, предметные результаты содержат в себе, во-первых, систему основополагающих элементов научного знания, которая выражается через учебный материал различных курсов (далее — систему предметных знаний), и, во-вторых, систему формируемых действий учебным материалом (далее — систему предметных действий), которые направлены на применение знаний, их преобразование и получение нового знания.

Система предметных знаний — важнейшая составляющая предметных результатов. В ней можно выделить опорные знания (знания, усвоение которых принципиально необходимо для текущего и последующего успешного обучения) и знания, дополняющие, расширяющие или углубляющие опорную систему знаний, а также служащие пропедевтикой для последующего изучения курсов.

К опорным знаниям относятся прежде всего основополагающие элементы научного знания (как общенаучные, так и относящиеся к отдельным отраслям знания и культуры), лежащие в основе современной научной картины мира: ключевые теории, идеи, понятия, факты, методы. На уровне начального общего образования к опорной системе знаний отнесен понятийный аппарат учебных предметов, освоение которого позволяет учителю и обучающимся эффективно продвигаться в изучении предмета.

Опорная система знаний определяется с учетом их значимости для решения основных задач образования на данном уровне образования, опорного характера изучаемого материала для последующего обучения, а также с учетом принципа реалистичности, потенциальной возможности их достижения большинством обучающихся. Иными словами, в эту группу включается система таких знаний, умений, учебных действий, которые, во-первых, принципиально необходимы для успешного обучения и, во-вторых, при наличии специальной целенаправленной работы учителя в принципе могут быть достигнуты подавляющим большинством детей.

При получении начального общего образования особое значение для продолжения образования имеет усвоение учащимися опорной системы знаний по русскому языку, родному языку и математике.

При оценке предметных результатов основную ценность представляет не само по себе освоение системы опорных знаний и способность воспроизводить их в стандартных учебных ситуациях, а способность использовать эти знания при решении учебно-познавательных и учебно-практических задач. Иными словами, объектом оценки предметных результатов являются действия, выполняемые обучающимися, с предметным содержанием.

Действия с предметным содержанием (или предметные действия) — вторая важная составляющая предметных результатов. В основе многих предметных действий лежат те же универсальные учебные действия, прежде всего познавательные: использование знаково-символических средств; моделирование; сравнение, группировка и классификация объектов; действия анализа, синтеза и обобщения; установление связей (в том числе причинно-следственных) и аналогий; поиск, преобразование, представление и интерпретация информации, рассуждения и т. д. Однако на разных предметах эти действия преломляются через специфику предмета, например, выполняются с разными объектами — с числами и математическими выражениями; со звуками и буквами, словами, словосочетаниями и предложениями; с высказываниями и текстами; с объектами живой и неживой природы; с музыкальными и художественными произведениями и т. п. Поэтому при всей общности подходов и алгоритмов выполнения действий сам состав формируемых и отрабатываемых действий носит специфическую «предметную» окраску.

Совокупность же всех учебных предметов обеспечивает возможность формирования всех универсальных учебных действий при условии, что образовательная деятельность ориентирована на достижение планируемых результатов.

К предметным действиям относятся также действия, которые присущи главным образом только конкретному предмету и овладение которыми необходимо для полноценного личностного развития или дальнейшего изучения предмета (в частности, способы двигательной деятельности, осваиваемые в курсе физической культуры, или способы обработки материалов, приемы лепки, рисования, способы музыкальной исполнительской деятельности и др.).

Формирование одних и тех же действий на материале разных предметов способствует сначала правильному их выполнению в рамках заданного предметом диапазона (круга) задач, а затем и осознанному и произвольному их выполнению, переносу на новые классы объектов. Это проявляется в способности обучающихся решать разнообразные по содержанию и сложности классы учебно-познавательных и учебно-практических задач.

Поэтому **объектом оценки предметных результатов** служит в полном соответствии с требованиями ФГОС НОО способность обучающихся решать учебно-познавательные и учебно-практические задачи с использованием средств, релевантных содержанию учебных предметов, в том числе на основе метапредметных действий.

Оценка достижения этих предметных результатов ведется как в ходе текущего и промежуточного оценивания, так и в ходе выполнения итоговых проверочных работ. При этом итоговая оценка ограничивается контролем успешности освоения действий, выполняемых обучающимися, с предметным содержанием, отражающим опорную систему знаний данного учебного курса.

Во 2-4 классах МБОУ «Андреевская ООШ» Нурлатского муниципального района РТ принята балльная система оценивания.

Нормы оценок по предметам на уровне начального общего образования Русский язык.

Диктант.

«5» – ставится, если нет ошибок и исправлений; работа написана аккуратно в соответствии с требованиями каллиграфии (в 3 классе возможно одно исправление графического характера).

«4» – ставится, если не более двух орфографических ошибок; работа выполнена чисто, но есть небольшие отклонения от каллиграфических норм.

«3» – ставится, если допущено 3 – 5 ошибок, работа написана небрежно.

«2» – ставится, если допущено более 5 орфографических ошибок, работа написана неряшливо.

«1» – ставится, если допущено 8 орфографических ошибок.

Ошибкой в диктанте следует считать:

- нарушение правил орфографии при написании слов;
- пропуск и искажение букв в словах;
- замену слов;
- отсутствие знаков препинания в пределах программы данного класса;
- неправильное написание слов, которые не проверяются правилом (списки таких слов даны в программе каждого класса).

За ошибку не считаются:

- ошибки на те разделы орфографии и пунктуации, которые ни в данном классе, ни в предшествующих классах не изучались;
- единичный пропуск точки в конце предложения, если первое слово следующего предложения написано с заглавной буквы;
- единичный случай замены одного слова без искажения смысла.

За одну ошибку в диктанте считаются:

- два исправления;
- две пунктуационные ошибки;
- повторение ошибок в одном и том же слове, например, в слове «ножи» дважды написано в конце «ы». Если же подобная ошибка встречается в другом слове, она считается за ошибку.

Негрубыми ошибками считаются следующие:

- повторение одной и той же буквы в слове;
- недописанное слово;
- перенос слова, одна часть которого написана на одной строке, а вторая опущена;
- дважды записанное одно и то же слово в предложении.

Грамматическое задание.

«5» – ставится за безошибочное выполнение всех заданий, когда ученик обнаруживает осознанное усвоение определений, правил и умение самостоятельно применять знания при выполнении работы;

«4» - ставится, если ученик обнаруживает осознанное усвоение правил, умеет применять свои знания в ходе разбора слов и предложений и правильно выполнил не менее 3/4 заданий;

«3» – ставится, если ученик обнаруживает усвоение определённой части из изученного материала, в работе правильно выполнил не менее 1/2 заданий;

«2» – ставится, если ученик обнаруживает плохое знание учебного материала, не справляется с большинством грамматических заданий;

«1» – ставится, если ученик не смог правильно выполнить ни одного задания.

Списывание текста.

«5» - ставится за безошибочное аккуратное выполнение работы;

«4» – ставится, если в работе 1 ошибка и 1 исправление (2 и 3 кл.);

«3» – ставится, если в работе допущены 2 ошибки и 1 исправление (2 и 3 кл.);

«2» – ставится, если в работе допущены 3 ошибки (2 и 3 кл.);

«1» – ставится, если в работе допущено более 3 ошибок (2 и 3 кл.).

Контрольный диктант.

1. Объём соответствует количеству слов по нормам чтения (за 1 минуту).
 2. Негрубые ошибки: исключения из правил; повторение одной и той же буквы (букварь); перенос слов; единственный пропуск буквы на конце слова.
 3. Однотипные ошибки: первые три однотипные ошибки = 1 ошибке, но каждая следующая подобная считается за отдельную ошибку.
- 4 При трёх поправках оценка снижается на 1 балл.

Оценки за контрольный диктант.

- «5» – не ставится при трёх исправлениях, но при одной негрубой ошибке можно ставить;
«4» – 2 орфограф. и 2 пунктуац. ошибки или 1 орфограф. и 3 пунктуац.;
«3» – 3 – 4 орфограф. и 4 пунктуац. ошибки, а также при 5 орфограф. ошибках;
«2» - более 5 – 8 орфограф. ошибок;
«1» – более 8 орфограф. ошибок.

Оценки за грамматические задания.

- «5» – всё верно;
«4» – не менее 3/4 верно;
«3» – не менее 1/2 верно;
«2» – не выполнено больше половины общего объёма заданий;
«1» – не выполнено ни одно задание.

Словарный диктант Количество слов

(оценивается строже контрольного диктанта). для словарного диктанта.

- «5» – нет ошибок;
«4» – 1 – 2 ошибки; 2 класс – 10 – 12 слов;
«3» – 3 – 4 ошибки (если 15 – 20 слов); 3 класс – 12 – 15 слов;
«2» – 5 – 7 ошибок; 4 класс – до 20 слов.
«1» – более 7 ошибок.

Контрольное списывание.

- «5» – нет ошибок;
«4» – 1 ошибка или 1 исправление (2 – 4 кл.);
«3» – 2 ошибки и 1 исправление (2 – 4 кл.);
«2» – 3 ошибки (2 – 4 кл.);
«1» – более 3 ошибок (2 – 4 кл.).

Литературное чтение

В начальной школе проверяются следующие умения и навыки, связанные с читательской деятельностью:

- навык осознанного чтения в определенном темпе (вслух и про себя);
- умения выразительно читать и пересказывать текст,
- учить наизусть стихотворение, прозаическое произведение.

При проверке умения пересказывать текст произведения особое внимание уделяется правильности передачи основного содержания текста, последовательности и полноте развития сюжета, выразительности при характеристике образов.

Учитель контролирует и собственно читательскую деятельность школьника: умение ориентироваться в книге, знание литературных произведений, их жанров и особенностей, знание имен детских писателей и поэтов и их жанровые приоритеты (писал сказки, стихи о природе и т.п.).

Критерии оценок по литературному чтению

Контрольная проверка навыка чтения проводится ежемесячно у каждого учащегося, оценка выставляется в классный журнал по следующим критериям:

- беглость, правильность, осознанность, выразительность

Оценка «5» - ставится, если выполнены все 4 требования.

Оценка «4» - ставится, если выполняется норма чтения по беглости (в каждом классе и в каждой четверти разная), но не выполнено одно из остальных требований.

Оценка «3» - ставится, если выполняется норма по беглости, но не выполнено два других требования.

Оценка «2» - ставится, если выполняется норма беглости, но не выполнены остальные три требования или не выполнена норма беглости, а остальные требования выдержаны.

В индивидуальном порядке, когда учащийся прочитал правильно, выразительно, понял прочитанное, но не уложился в норму по беглости на небольшое количество слов, ставится положительная отметка.

Чтение наизусть

Оценка «5» - твёрдо, без подсказок, знает наизусть, выразительно читает.

Оценка «4» - знает стихотворение наизусть, но допускает при чтении перестановку слов, самостоятельно исправляет допущенные неточности.

Оценка «3» - читает наизусть, но при чтении обнаруживает нетвёрдое усвоение текста.

Оценка «2» - нарушает последовательность при чтении, не полностью воспроизводит текст.

Выразительное чтение стихотворения

Требования к выразительному чтению:

1. Правильная постановка логического ударения.

2. Соблюдение пауз.

3. Правильный выбор темпа.

4. Соблюдение нужной интонации.

5. Безошибочное чтение.

Оценка «5» - выполнены правильно все требования.

Оценка «4» - не соблюдены 1-2 требования.

Оценка «3» - допущены ошибки по трём требованиям.

Оценка «2» - допущены ошибки более, чем по трём требованиям.

Чтение по ролям

Требования к чтению по ролям:

1. Своевременно начинать читать свои слова.

2. Подбирать правильную интонацию.

3. Читать безошибочно.

4. Читать выразительно.

Оценка «5» - выполнены правильно все требования.

Оценка «4» - допущены ошибки по одному какому-то требованию.

Оценка «3» - допущены ошибки по двум требованиям.

Оценка «2» - допущены ошибки по трём требованиям.

Пересказ

Оценка «5» - пересказывает содержание прочитанного самостоятельно, последовательно, не упуская главного (подробно или кратко, или по плану), правильно отвечает на вопрос, умеет подкрепить ответ на вопрос чтением соответствующих отрывков.

Оценка «4» - допускает 1-2 ошибки, неточности, сам исправляет их.

Оценка «3» - пересказывает при помощи наводящих вопросов учителя, не умеет последовательно передать содержание прочитанного, допускает речевые ошибки.

Оценка «2» - не может передать содержание прочитанного.

Тест

Каждый тест состоит из десяти заданий разной сложности. На выполнение теста отводится урок.

Выполненное задание оценивается в 1 балл, невыполненное – 0 баллов.

«5» - ученик набрал 9-10 баллов;

«4» - ученик набрал 7-8 баллов;

«3» - ученик набрал 5-6 баллов;

«2» - ученик набрал менее 5 баллов.

Оценка навыков чтения (темп, способ, правильность, понимание)

2 класс

Оценка «5» - ученик читает целыми словами, отчетливо произносит читаемые слова; темп чтения – не менее 50 слов в минуту, соблюдает правильную интонацию в зависимости от знака препинания, дает полные ответы на вопросы по содержанию прочитанного текста.

Оценка «4» - ученик читает более 40 слов в минуту целыми словами, соблюдает нужную интонацию и паузы, верно передает содержание прочитанного (частично при помощи учителя), не допускает грубых речевых ошибок.

Оценка «3» - ученик правильно читает по слогам со скоростью менее 40 слов в минуту; передает содержание прочитанного с помощью вопросов учителя.

Оценка «2» - ученик не выполняет требований, установленных для отметки «3».

3 класс

Оценка «5» - ученик читает целыми словами, со скоростью 60 слов в минуту и более слов и более 80 слов в минуту молча, с правильной интонацией; умеет подробно и кратко передавать содержание прочитанного и высказывать о нем собственное обоснованное суждение.

Оценка «4» - ученик читает текст вслух целыми словами, со скоростью не менее 55 слов в минуту, интонационно правильно; умеет передать содержание прочитанного; темп чтения молча не меньше 70 слов в минуту.

Оценка «3» - ученик читает целыми словами со скоростью не менее 45 слов в минуту; в отдельных случаях переходит на слоговое чтение; делает не более пяти ошибок; в ответах на вопросы по тексту допускает 1-2 ошибки; темп чтения молча не меньше 60 слов в минуту.

Оценка «2» - ученик не выполняет требований, отвечающих отметки «3».

4 класс

Оценка «5» - ученик читает целыми словами, со скоростью не менее 90 слов в минуту вслух и более 110 слов в минуту молча; умеет формулировать главную мысль прочитанного, сопоставить факты и сделать выводы; может составить рассказ о герое по плану, выбрав для этого необходимые части прочитанного текста.

Оценка «4» - ученик читает целыми словами со скоростью не меньше 70 слов в минуту вслух и больше 90 слов молча; при формулировке основной мысли произведения прибегает к помощи учителя; может составить рассказ о герое; понимает главную мысль; умеет высказывать своё мнение о прочитанном.

Оценка «3» - ученик читает целыми словами со скоростью не менее 60 слов в минуту вслух и не меньше 80 слов молча; определяет основную мысль произведения с помощью учителя; затрудняется в кратком пересказе прочитанного; рассказ о герое составляет по плану, предложенному учителем; понимает содержание произведения и может ответить на вопросы (иногда с помощью учителя).

Оценка «2» - ученик не выполняет требований, отвечающих отметки «3».

В первом классе основное учебное время занимает чтение вслух, тогда как по мере овладения навыками быстрого осознанного чтения увеличивается доля чтения про себя (от 10-15 % в первом классе до 80-85 % в четвертом классе).

Учитывая особенности уровня сформированности навыка чтения школьников, учитель ставит конкретные задачи контролирующей деятельности:

Класс	Способ чтения	Темп чтения	Стихотвор.
	Проверяется сформированность слогового способа чтения	- осознание общего смысла читаемого текста при темпе чтения не менее <u>слов 30-40 слов в минуту (на конец года)</u> ; понимание значения отдельных слов	3-4 стихотворения наизусть.
	проверяется сформированность умения читать целыми словами и словосочетаниями; умение использовать паузы, соответствующие знакам препинания, интонации, передающие характерные особенности героев;	осознание общего смысла и содержания прочитанного текста при темпе чтения вслух не менее <u>50-60 слов в минуту (на конец года)</u> ;	5-6 стихотворений наизусть
	Сформированность умения читать целыми словами основными задачами контроля являются достижение осмысления про интонационного рисунка;	при темпе чтения не менее <u>70- 80 слов в минуту (вслух) и 85- 90 слов в минуту (про себя)</u> ;	7-8 стихотворений наизусть

	проверяется сформированность умения читать словосочетаниями и синтагмами; выразительность чтения по книге и наизусть как подготовленного, так и не подготовленного текста, самостоятельный выбор элементарных средств выразительности в зависимости от характера произведения.	достижение осмысления текста, прочитанного при ориентировочном темпе <u>80-90 слов в минуту (вслух) и 115- 120 слов в минуту (про себя)</u> ;	10-12 стихотворений наизусть
--	--	---	------------------------------

слов при чтении вслух;

- непонимание общего смысла прочитанного текста за установленное время чтения;
- неправильные ответы на вопросы по содержанию текста;
- неумение выделить основную мысль прочитанного; неумение найти в тексте слова и выражения, подтверждающие понимание основного содержания прочитанного;
- нарушение при пересказе последовательности событий в произведении;
- нетвердое знание наизусть подготовленного текста;
- монотонность чтения, отсутствие средств выразительности.

Недочеты:

- не более двух неправильных ударений;
- отдельные нарушения смысловых пауз, темпа и четкое произношения слов при чтении

вслух.

Иностранный (английский) язык.

Нормы оценки знаний предполагают учет индивидуальных особенностей учащихся, дифференцированный подход к обучению, проверке знаний и умений.

В развернутых и кратких ответах учащихся на вопросы, в их сообщениях и докладах, а также в письменных ответах оцениваются знания и умения учеников по пятибалльной системе. Развёрнутый ответ ученика должен представлять собой связное, логически последовательное сообщение на определённую тему, показывать его умение применять определения, правила в конкретных случаях.

При этом учитываются: глубина и полнота знаний, владение необходимыми умениями (в объеме программы), осознанность и самостоятельность применения знаний и способов учебной деятельности, логичность изложения материала, включая обобщения, выводы (в соответствии с заданными вопросами), соблюдение норм литературной речи.

Аудирование

Отметка «5» ставится в том случае, если коммуникативная задача решена и при этом обучающиеся полностью поняли содержание иноязычной речи, соответствующей программным требованиям для каждого класса.

Отметка «4» ставится в том случае, если коммуникативная задача решена и при этом обучающиеся полностью поняли содержание иноязычной речи, соответствующей программным требованиям для каждого класса, за исключением отдельных подробностей, не влияющих на понимание содержания услышанного в целом.

Отметка «3» ставится в том случае, если коммуникативная задача решена и при этом обучающиеся полностью поняли только основной смысл иноязычной речи, соответствующей программным требованиям для каждого класса.

Отметка «2» ставится в том случае, если обучающиеся не поняли смысла иноязычной речи, соответствующей программным требованиям для каждого класса.

Чтение

Чтение и понимание иноязычных текстов

Основным показателем успешности овладения чтением является степень извлечения информации из прочитанного текста. В жизни мы читаем тексты с разными задачами по извлечению информации. В связи с этим различают виды чтения с такими речевыми задачами как понимание основного содержания и основных фактов, содержащихся в тексте, полное понимание имеющейся в тексте информации и,

наконец, нахождение в тексте или ряде текстов нужной нам или заданной информации. Поскольку практической целью изучения иностранного языка является овладение общением на изучаемом языке, то учащийся должен овладеть всеми видами чтения, различающимися по степени извлечения информации из текста: чтением с пониманием основного содержания читаемого (обычно в методике его называют ознакомительным), чтением с полным пониманием содержания, включая детали (изучающее чтение) и чтением с извлечением нужной либо интересующей читателя информации (просмотровое). Совершенно очевидно, что проверку умений, связанных с каждым из перечисленных видов чтения, необходимо проводить отдельно.

Чтение с пониманием основного содержания прочитанного (ознакомительное) Оценка «5»

ставится учащемуся, если он понял основное содержание оригинального текста¹, может выделить основную мысль, определить основные факты, умеет догадываться о значении незнакомых слов из контекста, либо по словообразовательным элементам, либо по сходству с родным языком. Скорость чтения иноязычного текста может быть несколько замедленной по сравнению с той, с которой ученик читает на родном языке. Заметим, что скорость чтения на родном языке у учащихся разная.

Оценка «4» ставится ученику, если он понял основное содержание оригинального текста, может выделить основную мысль, определить отдельные факты. Однако у него недостаточно развита языковая догадка, и он затрудняется в понимании некоторых незнакомых слов, он вынужден чаще обращаться к словарю, а темп чтения более замедлен.

Оценка «3» ставится школьнику, который не совсем точно понял основное содержание прочитанного, умеет выделить в тексте только небольшое количество фактов, совсем не развита языковая догадка.

Оценка «2» выставляется ученику в том случае, если он не понял текст или понял содержание текста неправильно, не ориентируется в тексте при поиске определенных фактов, не умеет семантизировать незнакомую лексику.

Чтение с полным пониманием содержания (изучающее)

Оценка «5» ставится ученику, когда он полностью понял несложный оригинальный текст (публицистический, научно-популярный; инструкцию или отрывок из туристического проспекта). Он использовал при этом все известные приемы, направленные на понимание читаемого (смысловую догадку, анализ).

Оценка «4» выставляется учащемуся, если он полностью понял текст, но многократно обращался к словарю.

Оценка «3» ставится, если ученик понял текст не полностью, не владеет приемами его смысловой переработки.

Оценка «2» ставится в том случае, когда текст учеником не понят. Он с трудом может найти незнакомые слова в словаре.

Чтение с нахождением интересующей или нужной информации (просмотровое) Оценка «5»

ставится ученику, если он может достаточно быстро просмотреть несложный оригинальный текст (типа расписания поездов, меню, программы телепередач) или несколько небольших текстов и выбрать правильно запрашиваемую информацию.

Оценка «4» ставится ученику при достаточно быстром просмотре текста, но при этом он находит только примерно 2/3 заданной информации.

Оценка «3» выставляется, если ученик находит в данном тексте (или данных текстах) примерно 1/3 заданной информации.

Оценка «2» выставляется в том случае, если ученик практически не ориентируется в тексте.

Понимание речи на слух

Основной речевой задачей при понимании звучащих текстов на слух является извлечение основной или заданной ученику информации.

Оценка «5» ставится ученику, который понял основные факты, сумел выделить отдельную, значимую для себя информацию (например, из прогноза погоды, объявления, программы радио и телепередач), догадался о значении части незнакомых слов по контексту, сумел использовать информацию для решения поставленной задачи (например, найти ту или иную радиопередачу).

Оценка «4» ставится ученику, который понял не все основные факты. При решении коммуникативной задачи он использовал только 2/3 информации.

Оценка «3» свидетельствует, что ученик понял только 50 % текста. Отдельные факты понял неправильно. Не сумел полностью решить поставленную перед ним коммуникативную задачу.

Оценка «2» ставится, если ученик понял менее 50 % текста и выделил из него менее половины основных фактов. Он не смог решить поставленную перед ним речевую задачу.

Говорение

Говорение в реальной жизни выступает в двух формах общения: в виде связных высказываний типа описания или рассказа и в виде участия в беседе с партнером.

Выдвижение овладения общением в качестве практической задачи требует поэтому, чтобы учащийся выявил свою способность, как в продуцировании связных высказываний, так и в умелом участии в беседе с партнером. При оценивании связных высказываний или участия в беседе учащихся многие учителя обращают основное внимание на ошибки лексического, грамматического характера и выставляют отметки, исходя только исключительно из количества ошибок. Подобный подход вряд ли можно назвать правильным.

Во-первых, важными показателями рассказа или описания являются соответствия темы, полнота изложения, разнообразие языковых средств, а в ходе беседы — понимание партнера, правильное реагирование на реплики партнера, разнообразие своих реплик. Только при соблюдении этих условий речевой деятельности можно говорить о реальном общении. Поэтому все эти моменты должны учитываться, прежде всего, при оценке речевых произведений школьников.

Во-вторых, ошибки бывают разными. Одни из них нарушают общение, т. е. ведут к непониманию. Другие же, хотя и свидетельствуют о нарушениях нормы, но не нарушают понимания. Последние можно рассматривать как оговорки.

В связи с этим основными критериями оценки умений говорения следует считать:

- соответствие теме,
- достаточный объем высказывания,
- разнообразие языковых средств и т. п.,

а ошибки целесообразно рассматривать как дополнительный критерий.

Высказывание в форме рассказа, описания

Оценка «5» ставится ученику, если он в целом справился с поставленными речевыми задачами. Его высказывание было связным и логически последовательным. Диапазон используемых языковых средств достаточно широк. Языковые средства были правильно употреблены, практически отсутствовали ошибки, нарушающие коммуникацию, или они были незначительны. Объем высказывания соответствовал тому, что задано программой на данном году обучения. Наблюдалась легкость речи и достаточно правильное произношение. Речь ученика была эмоционально окрашена, в ней имели место не только передача отдельных фактов (отдельной информации), но и элементы их оценки, выражения собственного мнения.

Оценка «4» выставляется учащемуся, если он в целом справился с поставленными речевыми задачами. Его высказывание было связанным и последовательным. Использовался довольно большой объем языковых средств, которые были употреблены правильно. Однако были сделаны отдельные ошибки, нарушающие коммуникацию. Темп речи был несколько замедлен. Отмечалось произношение, страдающее сильным влиянием родного языка. Речь была недостаточно эмоционально окрашена. Элементы оценки имели место, но в большей степени высказывание содержало информацию и отражало конкретные факты.

Оценка «3» ставится ученику, если он сумел в основном решить поставленную речевую задачу, но диапазон языковых средств был ограничен, объем высказывания не достигал нормы. Ученик допускал языковые ошибки. В некоторых местах нарушалась последовательность высказывания. Практически отсутствовали элементы оценки и выражения собственного мнения. Речь не была эмоционально окрашенной. Темп речи был замедленным.

Оценка «2» ставится ученику, если он только частично справился с решением коммуникативной задачи. Высказывание было небольшим по объему (не соответствовало требованиям программы). Наблюдалась узость вокабуляра. Отсутствовали элементы собственной оценки. Учащийся допускал большое количество ошибок, как языковых, так и фонетических. Многие ошибки нарушали общение, в результате чего возникало непонимание между речевыми партнерами.

Участие в беседе

При оценивании этого вида говорения важнейшим критерием так же как и при оценивании связных высказываний является речевое качество и умение справиться с речевой задачей, т. е. понять партнера и реагировать правильно на его реплики, умение поддержать беседу на определенной теме. Диапазон используемых языковых средств, в данном случае, предоставляется учащемуся.

Оценка «5» ставится ученику, который сумел решить речевую задачу, правильно употребив при этом языковые средства. В ходе диалога умело использовал реплики, в речи отсутствовали ошибки, нарушающие коммуникацию.

Оценка «4» ставится учащемуся, который решил речевую задачу, но произносимые в ходе диалога реплики были несколько сбивчивыми. В речи были паузы, связанные с поиском средств выражения

нужного значения. Практически отсутствовали ошибки, нарушающие коммуникацию.

Оценка «3» выставляется ученику, если он решил речевую задачу не полностью. Некоторые реплики партнера вызвали у него затруднения. Наблюдались паузы, мешающие речевому общению.

Оценка «2» выставляется, если учащийся не справился с решением речевой задачи. Затруднялся ответить на побуждающие к говорению реплики партнера. Коммуникация не состоялась.

Оценивание письменной речи учащихся

Оценка «5» Коммуникативная задача решена, соблюдены основные правила оформления текста, очень незначительное количество орфографических и лексико-грамматических погрешностей. Логичное и последовательное изложение материала с делением текста на абзацы. Правильное использование различных средств передачи логической связи между отдельными частями текста. Учащийся показал знание большого запаса лексики и успешно использовал ее с учетом норм иностранного языка. Практически нет ошибок. Соблюдается правильный порядок слов. При использовании более сложных конструкций допустимо небольшое количество ошибок, которые не нарушают понимание текста. Почти нет орфографических ошибок. Соблюдается деление текста на предложения. Имеющиеся неточности не мешают пониманию текста.

Оценка «4» Коммуникативная задача решена, но лексико-грамматические погрешности, в том числе выходящих за базовый уровень, препятствуют пониманию. Мысли изложены в основном логично. Допустимы отдельные недостатки при делении текста на абзацы и при использовании средств передачи логической связи между отдельными частями текста или в формате письма. Учащийся использовал достаточный объем лексики, допуская отдельные неточности в употреблении слов или ограниченный запас слов, но эффективно и правильно, с учетом норм иностранного языка. В работе имеется ряд грамматических ошибок, не препятствующих пониманию текста. Допустимо несколько орфографических ошибок, которые не затрудняют понимание текста.

Оценка «3» Коммуникативная задача решена, но языковые погрешности, в том числе при применении языковых средств, составляющих базовый уровень, препятствуют пониманию текста. Мысли не всегда изложены логично. Деление текста на абзацы недостаточно последовательно или вообще отсутствует. Ошибки в использовании средств передачи логической связи между отдельными частями текста. Много ошибок в формате письма. Учащийся использовал ограниченный запас слов, не всегда соблюдая нормы иностранного языка. В работе либо часто встречаются грамматические ошибки элементарного уровня, либо ошибки немногочисленны, но так серьезны, что затрудняют понимание текста. Имеются многие ошибки, орфографические и пунктуационные, некоторые из них могут приводить к непониманию текста.

Оценка «2» Коммуникативная задача не решена. Отсутствует логика в построении высказывания. Не используются средства передачи логической связи между частями текста. Формат письма не соблюдается. Учащийся не смог правильно использовать свой лексический запас для выражения своих мыслей или не обладает необходимым запасом слов. Грамматические правила не соблюдаются. Правила орфографии и пунктуации не соблюдаются.

Оценка самостоятельных письменных и контрольных работ.

Отметка "5" ставится, если ученик:

1. выполнил работу без ошибок и недочетов;
- 2) допустил не более одного недочета.

Отметка "4" ставится, если ученик выполнил работу полностью, но допустил в ней:

1. не более одной негрубой ошибки и одного недочета;
2. или не более двух недочетов.

Отметка "3" ставится, если ученик правильно выполнил не менее 2/3 работы или допустил:

1. не более двух грубых ошибок;
2. или не более одной грубой и одной негрубой ошибки и одного недочета;
3. или не более двух-трех негрубых ошибок;
4. или одной негрубой ошибки и трех недочетов;
5. или при отсутствии ошибок, но при наличии четырех-пяти недочетов.

Отметка "2" ставится, если ученик:

1. допустил число ошибок и недочетов превосходящее норму, при которой может быть выставлена оценка "3";
2. или если правильно выполнил менее половины работы.

Математика.

Оценивание письменных работ

В основе данного оценивания лежат следующие показатели: правильность выполнения и объем выполненного задания.

Классификация ошибок и недочетов, влияющих на снижение оценки

Ошибки:

- незнание или неправильное применение свойств, правил, алгоритмов, существующих зависимостей, лежащих в основе выполнения задания или используемых в ходе его выполнения;
- неправильный выбор действий, операций;
- неверные вычисления в случае, когда цель задания - проверка вычислительных умений и навыков;

- пропуск части математических выкладок, действий, операций, существенно влияющих на получение правильного ответа;
- несоответствие пояснительного текста, ответа задания, наименования величин выполненным действиям и полученным результатам;
- несоответствие выполненных измерений и геометрических построений заданным параметрам.

Недочеты:

- неправильное списывание данных (чисел, знаков, обозначений, величин);
- ошибки в записях математических терминов, символов при оформлении математических выкладок;
- неверные вычисления в случае, когда цель задания не связана с проверкой вычислительных умений и навыков;
- наличие записи действий;
- отсутствие ответа к заданию или ошибки в записи ответа.

Снижение отметки за общее впечатление от работы допускается в случаях, указанных выше.

Оценивание устных ответов

В основу оценивания устного ответа учащихся положены следующие показатели: правильность, обоснованность, самостоятельность, полнота.

Ошибки:

- неправильный ответ на поставленный вопрос;
- неумение ответить на поставленный вопрос или выполнить задание без помощи учителя;
- при правильном выполнении задания неумение дать соответствующие объяснения.

Недочеты:

- неточный или неполный ответ на поставленный вопрос;
- при правильном ответе неумение самостоятельно или полно обосновать и проиллюстрировать его;
- неумение точно сформулировать ответ решенной задачи;
- медленный темп выполнения задания, не являющийся индивидуальной особенностью школьника;
- неправильное произношение математических терминов.

Особенности организации контроля по математике

Текущий контроль по математике можно осуществлять как в письменной, так и в устной форме. Письменные работы для текущего контроля рекомендуется проводить не реже одного раза в неделю в форме самостоятельной работы или математического диктанта.

Тематический контроль по математике в начальной школе проводится в основном в письменной форме. Для тематических проверок выбираются узловые вопросы программы: приемы устных вычислений, действия с многозначными числами, измерение величин и др.

Среди тематических проверочных работ особое место занимают работы, с помощью которых проверяются знания табличных случаев сложения, вычитания, умножения и деления. Для обеспечения самостоятельности учащихся подбирается несколько вариантов работы, каждый из которых содержит 30 примеров (соответственно по 15 на сложение и вычитание или умножение и деление). На выполнение такой работы отводится 5-6 минут урока.

Итоговый контроль по математике проводится в форме контрольных работ комбинированного характера (они содержат арифметические задачи, примеры, задания геометрического характера и др.) В этих

работах сначала отдельно оценивается выполнение задач, примеров, заданий геометрического характера, а затем выводится итоговая отметка за всю работу.

При этом итоговая отметка не выставляется как средний балл, а определяется с учетом тех видов заданий, которые для данной работы являются основными.

Нормы оценок за итоговые контрольные работы

5 («отлично») - не более 1 недочёта

4 («хорошо») – наличие 2-3 ошибок или 4-6 недочетов по текущему учебному материалу; не более 2 ошибок или 4 недочетов по пройденному материалу;

3 («удовлетворительно») – не более 4-6 ошибок или 10 недочетов по текущему учебному материалу; не более 3-5 ошибок или не более 8 недочетов по пройденному учебному материалу;

2 («плохо») – наличие более 6 ошибок или 10 недочетов по текущему материалу; более 5 ошибок или более 8 недочетов по пройденному материалу;

Контрольная работа:

а) задания должны быть одного уровня для всего класса;

б) задания повышенной трудности выносятся в «дополнительное задание», которое предлагается для выполнения всем ученикам и оценивается только оценками «4» и «5»; обязательно разобрать их решение при выполнении работы над ошибками;

в) неаккуратное исправление - недочет (2 недочета = 1 ошибка)

Математический диктант

Оценка «5» - вся работа выполнена безошибочно и нет исправлений. Оценка «4» - не выполнена 1/5 часть примеров от их общего числа. Оценка «3» - не выполнена 1/4 часть примеров от их общего числа. Оценка «2» - не выполнена 1/2 часть примеров от их общего числа.

Окружающий мир

Классификация ошибок и недочетов, влияющих на снижение оценки

Ошибки:

- неправильное определение понятия, замена существенной характеристики понятия несущественной;
- нарушение последовательности в описании объекта (явления) в тех случаях, когда она является существенной;
- неправильное раскрытие (в рассказе-рассуждении) причины, закономерности, условия протекания того или иного изученного явления;
- ошибки в сравнении объектов, их классификации на группы по существенным признакам;
- незнание фактического материала, неумение привести самостоятельные примеры, подтверждающие высказанное суждение;
- отсутствие умения выполнять рисунок, схему, неправильное заполнение таблицы; неумение подтвердить свой ответ схемой, рисунком, иллюстративным материалом;
- ошибки при постановке опыта, приводящие к неправильному результату;
- неумение ориентироваться на карте и плане, затруднения в правильном показе изученных объектов (природоведческих и исторических).

Недочеты:

- преобладание при описании объекта несущественных его признаков;
- неточности при выполнении рисунков, схем, таблиц, не влияющих отрицательно на результат работы; отсутствие обозначений и подписей;
- отдельные нарушения последовательности операций при проведении опыта, не приводящие к неправильному результату;
- неточности в определении назначения прибора, его применение осуществляется после наводящих вопросов;
- неточности при нахождении объекта на карте.

Оценка "5" ставится ученику, если он осознанно и логично излагает учебный материал, используя свои наблюдения в природе, устанавливает связи между объектами и явлениями природы (в пределах программы), правильно выполняет практические работы и дает полные ответы на все поставленные вопросы.

Оценка "4" ставится ученику, если его ответ в основном соответствует требованиям, установленным для оценки "5", но ученик допускает отдельные неточности в изложении фактического материала, в использовании отдельных практических работ. Все эти недочеты ученик легко исправляет сам при указании на них учителем.

Оценка "3" ставится ученику, если он усвоил основное содержание учебного материала, но допускает фактические ошибки, не умеет использовать результаты своих наблюдений в природе, затрудняется устанавливать предусмотренные программой связи между объектами и явлениями природы, в выполнении практических работ, но может исправить перечисленные недочеты с помощью учителя.

Оценка "2" ставится ученику, если он обнаруживает незнание большей части программного материала, не справляется с выполнением практических работ даже с помощью учителя.

Технология

Оценка выполнения практических работ

Оценка «5»:

- тщательно спланирован труд и рационально организовано рабочее место;
- правильно выполнялись приемы труда, самостоятельно и творчески выполнялась работа;
- изделие изготовлено с учетом установленных требований;
- полностью соблюдались правила техники безопасности. Оценка «4»:
- допущены незначительные недостатки в планировании труда и организации рабочего

- в основном правильно выполняются приемы труда;
- работа выполнялась самостоятельно;
- норма времени выполнена или недовыполнена 10-15 %;
- изделие изготовлено с незначительными отклонениями;
- полностью соблюдались правила техники безопасности. Оценка «3»:
- имеют место недостатки в планировании труда и организации рабочего места;
- отдельные приемы труда выполнялись неправильно;
- самостоятельность в работе была низкой;
- норма времени недовыполнена на 15-20 %;
- изделие изготовлено с нарушением отдельных требований;
- не полностью соблюдались правила техники безопасности. Оценка «2»:
- имеют место существенные недостатки в планировании труда и организации рабочего

- неправильно выполнялись многие приемы труда;
- самостоятельность в работе почти отсутствовала;
- норма времени недовыполнена на 20-30 %;
- изделие изготовлено со значительными нарушениями требований;
- не соблюдались многие правила техники безопасности.

Музыка

Проявление интереса (эмоциональный отклик, высказывание со своей жизненной позиции).

Умение пользоваться ключевыми и частными знаниями. Проявление музыкальных способностей и стремление их проявить. Оценка «5»:

- если присутствует интерес (эмоциональный отклик, высказывание со своей жизненной позиции);
- умение пользоваться ключевыми и частными знаниями;

- проявление музыкальных способностей и стремление их проявить. Оценка «4»:
- если присутствует интерес (эмоциональный отклик, высказывание своей жизненной позиции);
- проявление музыкальных способностей и стремление их проявить;
- умение пользоваться ключевыми и частными знаниями. Оценка «3»:
- проявление интереса (эмоциональный отклик, высказывание своей жизненной позиции);
- или в умение пользоваться ключевыми или частными знаниями;
- или: проявление музыкальных способностей и стремление их проявить. Оценка «2»:
- нет интереса, эмоционального отклика;
- неумение пользоваться ключевыми и частными знаниями;
- нет проявления музыкальных способностей и нет стремления их проявить.

Изобразительное искусство

Формы контроля уровня достижений планируемых результатов:

- индивидуальный и фронтальный опрос;
- работа в паре, в группе;
- проектная деятельность;
- презентация своей работы.

Критерии оценки устных индивидуальных и фронтальных ответов:

1. Активность участия.
2. Умение собеседника прочувствовать суть вопроса.
3. Искренность ответов, их развернутость, образность, аргументированность.
4. Самостоятельность.
5. Оригинальность суждений.

Критерии и система оценки творческой работы

1. Как решена композиция: правильное решение композиции, предмета, орнамента (как организована плоскость листа, как согласованы между собой все компоненты изображения, как выражена общая идея и содержание).

2. Владение техникой: как ученик пользуется художественными материалами, как использует выразительные художественные средства в выполнении задания.

3. Общее впечатление от работы. Оригинальность, яркость и эмоциональность созданного образа, чувство меры в оформлении и соответствие оформления работы. Аккуратность всей работы.

Из всех этих компонентов складывается общая оценка работы обучающегося.

Критерии оценивания знаний и умений

Оценка «5» - поставленные задачи выполнены быстро и хорошо, без ошибок; работа выразительна интересна.

Оценка «4» - поставленные задачи выполнены быстро, но работа не выразительна, хотя и не имеет грубых ошибок.

Оценка «3» - поставленные задачи выполнены частично, работа не выразительна, в ней можно обнаружить грубые ошибки.

Оценка «2» - поставленные задачи не выполнены

Физическая культура

Оценка учебных достижений обучающихся производится с учетом целей предварительного, текущего, этапного и итогового педагогического контроля по предмету «Физическая культура».

Если у обучающихся есть противопоказания по состоянию здоровья, относящиеся к освоению физической культуры, оценка успеваемости производится с учетом медицинских ограничений, по критериям оценивания обучающихся с нарушением состояния здоровья.

Оценивание индивидуальных достижений обучающихся, осуществляется с помощью основных критериев оценивания деятельности обучающихся по модулям программы и носит формирующий

характер.

При оценивании индивидуальных достижений обучающихся выявляется полнота и глубина изучаемого (изученного) материала знаний теоретических сведений, степень освоения двигательных действий в объеме изучаемых требований, уровень развития физических способностей, результат улучшения личных показателей (см., сек., м, раз), систематичность и качество выполнения самостоятельной физкультурно-оздоровительной деятельности.

Знания и теоретические сведения могут проверяться в ходе урока применительно к содержанию изучаемого практического материала. Так проверяется и оценивается знание терминологии, правил соревнований и требований безопасности, умение описать технику выполняемого двигательного действия и объяснить его особенности, определить и исправить свои и чужие ошибки и т.д.

Оценка		Требования
зачтено	5 (отлично)	Точное соблюдение всех технических требований, предъявляемых к выполняемому двигательному действию. Двигательное действие выполняется слитно, уверенно, свободно.
	4 (хорошо)	Двигательное действие выполняется в соответствии с предъявленными требованиями, слитно, свободно, но при этом было допущено не более двух незначительных ошибок.
	3 (удовлетворительно)	Двигательное действие выполняется в своей основе верно, но с одной значительной или не более чем с тремя незначительными ошибками.
не зачтено	2 (неудовлетворительно)	При выполнении двигательного действия допущена грубая ошибка или число незначительных ошибок более трёх.
	1	Двигательное действие не выполнено.

Характер ошибок определяется на единой основе:

незначительная ошибка – неточное выполнение деталей двигательного действия, ведущее к снижению его эффективности;

значительная ошибка - невыполнение общей структуры двигательного действия (упражнения);

грубая ошибка - искажение основы техники двигательного действия.

Оценивается степень понимания обучающимися технических особенностей двигательного действия, умение анализировать и исправлять собственные ошибки.

При оценивании приобретенных навыков технические показатели оцениваются в условиях практического использования двигательного действия (в изменяющихся внешних условиях, при повышенных волевых и физических условиях, в соединении с другими действиями и т.д.). При проверке навыков, допускающих выявление количественных достижений, технические показатели проверяются одновременно и оцениваются во взаимосвязи с количественными результатами.

При оценивании обучающихся в совершенствовании определённых физических качеств учитываются изменения в их уровне физической подготовленности за время учебного процесса.

Оценка качества образовательной деятельности обучающихся осуществляется с помощью:

- определения объема теоретических знаний в структуре информационной компетентности;
- определения объема и качественных характеристик практических действий, видов деятельности (коммуникативная, игровая, учебная, контрольно-оценочная, тренировочная и др.), реализующих освоенные знания;
- обеспечения комплексного подхода к оценке результатов освоения учебного предмета, позволяющего вести оценку предметных, метапредметных и личностных результатов;
- обеспечения оценки динамики индивидуальных достижений обучающихся в процессе освоения учебного предмета;
- оценки готовности реализовывать способы физкультурной деятельности, степени освоенности (самостоятельности), систематичности;
- определения предпочтительных качеств и способностей, например, динамики развития объема и степени сформированности двигательных умений и навыков, динамики показателей физической подготовленности и др., при этом учитываются индивидуальные первичные результаты;
- оценки степени направленности личности на физическое совершенство, формирование готовности к коррекционной и развивающей деятельности в различных видах двигательной активности;

- определения требований, позволяющих оценивать освоение обучающимися дополнительных технических элементов, вариативных способов двигательной деятельности, основ техники, избранных видов спорта и т.д.;
- оценки сформированности устойчивой мотивации к занятиям физической культурой.

Презентация и защита

Критерии	баллы
Качество презентации. Эстетическое оформление.Инфографика.	1
Соответствие содержания презентации заявленной теме	1
Доступность изложения материала	1
Самостоятельность выполнения задания.	1
Качество защиты презентации	1
«5» высокий уровень - 5 баллов (выполнены правильно все критерии)	
«4» повышенный уровень – 4 балла (не соблюдены 1-2 критерия)	
«3» базовый уровень - 2 балла (допущены ошибки по трем требованиям);	
«2» низкий уровень - менее 2 баллов (допущены ошибки более чем по трем ошибки требованиям	

Проект

Критерии

Предметные результаты (максимальное значение - 3 балла)

- 1.Знание основных терминов и фактического материала по теме проекта
- 2.Знание существующих точек зрения (подходов) к проблеме и способов ее решения
- 3.Знание источников информации

Метапредметные результаты (максимальное значение -7 баллов)

- 1.Умение выделять проблему и обосновывать ее актуальность
- 2.Умение формулировать цель, задачи
- 3.Умение сравнивать, сопоставлять, обобщать и делать выводы
- 4.Умение выявлять причинно-следственные связи, приводить и иллюстрировать примерами аргументы
- 5.Умение соотнести полученный результат (конечный продукт) с поставленной целью
- 6.Умение находить требуемую информацию в различных источниках.
- 7.Владение грамотной, эмоциональной и свободной речью

Таблица перевода оценки индивидуального проекта

Уровень	% выполнения	Баллы	Отметка
3 - высокий	90-100%	9-10 баллов	5
2 - повышенный	70-89%	7-8 баллов	4
1 - базовый	50 -69 %	5-6 баллов	3
0 – ниже среднего	Менее 50%	4 и менее баллов	2

Нормы оценок тестовой работы.

При оценке ответов учитывается:

- аккуратность работы
- работа выполнена самостоятельно или с помощью учителя или учащихся.

% выполнения	Оценка
0-9	1
10-49	2
50-69	3
70-89	4
90-100	5

1.3.3. Портфель достижений как инструмент оценки динамики индивидуальных образовательных достижений

Показатель динамики образовательных достижений — один из основных показателей в оценке образовательных достижений. На основе выявления характера динамики образовательных достижений обучающихся оценивается эффективность учебной деятельности, работы учителя или образовательной организации, системы образования в целом.

Одним из наиболее адекватных инструментов для оценки динамики образовательных достижений ребенка в период его обучения в начальных классах служит **портфель достижений** обучающегося. Портфель достижений — это не только современная эффективная форма оценивания, но и действенное средство для решения ряда важных педагогических задач, позволяющее:

- поддерживать высокую учебную мотивацию обучающихся;
- поощрять их активность и самостоятельность, расширять возможности обучения и самообучения;
- развивать навыки рефлексивной и оценочной (в том числе самооценочной) деятельности обучающихся;
- формировать умение учиться — ставить цели, планировать и организовывать собственную учебную деятельность.

Портфель достижений представляет собой специально организованную подборку работ, которые демонстрируют усилия, прогресс и достижения обучающегося в различных областях. Портфель достижений является оптимальным способом организации текущей системы оценки.

В состав портфеля достижений могут включаться результаты, достигнутые обучающимся не только в ходе учебной деятельности, но и в иных формах активности: творческой, социальной, коммуникативной, физкультурно-оздоровительной, трудовой деятельности, протекающей как в рамках повседневной школьной практики, так и за ее пределами.

В Портфель достижений обучающихся начальной школы, который используется для оценки достижения планируемых результатов начального общего образования в соответствии с требованиями ФГОС НОО включаются следующие материалы:

«ТИТУЛЬНЫЙ ЛИСТ». Содержит основную информацию (фамилия имя и отчество; учебное заведение, класс), контактную информацию и фото ученика. Важно дать ребенку самому выбрать фотографию для титульного листа.

РАЗДЕЛ «МОЙ МИР». "Мое имя" - информация о том, что означает имя, можно написать о знаменитых людях, носивших и носящих такое же имя. Если у ребенка редкая или интересная фамилия, можно найти информацию о том, что она означает.

"Моя семья" - здесь можно рассказать о каждом члене семьи или составить небольшой рассказ о своей семье.

«Моё село» - рассказ о родном селе, о его интересных местах, в которых ребенок побывал, сопроводить фотографиями. Здесь же можно разместить нарисованную вместе с ребенком схему маршрута от школы до дома. Важно чтобы на ней были отмечены опасные места (пересечения дорог).

"Мои друзья" - фотографии друзей, информация об их интересах, увлечениях.

“Мои увлечения” - небольшой рассказ о том, чем увлекается ребенок. Здесь же можно написать о занятиях в спортивной секции.

РАЗДЕЛ «МОЯ УЧЁБА». Раздел посвящён школьным предметам и заполняется написанными контрольными и проверочными работами и тестами; работами, выполненными на отличную отметку; таблицами и графиками, показывающими динамику обучения письму, скорости чтения и навыкам счета; названиями книг, которые он прочитал, автора и краткое описание прочитанного.

РАЗДЕЛ «МНЕ ИНТЕРЕСНО». В начальной школе дети принимают активное участие в экскурсионно-познавательных программах, ходят на выставки, посещают музеи. Необходимо в завершение экскурсии или похода предложить ребенку творческое домашнее задание, выполняя которое, он не только вспомнит содержание экскурсии, но и получит возможность выразить свои впечатления. Сюда же можно включить рассказ ребёнка о своём хобби.

РАЗДЕЛ «МОЁ ТВОРЧЕСТВО». В этот раздел ребенок помещает свои творческие работы по разным предметам. Если выполнена объёмная работа (поделка), нужно поместить ее фотографию. Родителям и педагогу необходимо предоставить полную свободу ребенку при наполнении этого раздела! Если работа принимала участие в выставке или участвовала в конкурсе, также необходимо дать информацию об этом мероприятии: название, когда, где и кем проводилось. Хорошо бы дополнить это сообщение фотографией. Если событие освещалось в СМИ или Интернете - надо найти эту информацию. Так же этот раздел заполняется рисунками, фотографиями поделок, собственными стихами, рассказами. Этот раздел включает в себя:

*исследовательские работы и рефераты (указываются изученные материалы, название реферата,

количество страниц, иллюстраций и т.п.);

*проектные работы (указывается тема проекта, дается описание работы. Возможно приложение: фотографии, тексты работы в печатном или электронном виде и другое);

*работы по искусству (дается перечень работ, фиксируется участие в выставках);

*занятия в учреждениях дополнительного образования (указывается название учреждения или организации, продолжительность занятий и их результаты);

*иная информация, раскрывающая творческие, проектные, исследовательские способности обучающихся.

РАЗДЕЛ «МОИ ДОСТИЖЕНИЯ». Портфель сертифицированных (документированных) индивидуальных образовательных достижений. Этот раздел включает в себя:

*предметные олимпиады - школьные, муниципальные, республиканские, всероссийские и др.;

*мероприятия и конкурсы, проводимые учреждениями дополнительного образования;

*тестирования по предметам;

*конкурсы и мероприятия, организованные муниципальными органами управления образования;

*документы или их копии могут быть помещены в приложении к портфолио.

Здесь размещаются грамоты, сертификаты, дипломы, благодарственные письма, а также итоговые аттестационные ведомости.

РАЗДЕЛ «ОТЗЫВЫ И ПОЖЕЛАНИЯ». В данном разделе помещается характеристика ученика в конце каждого учебного года по итогам года, которая описывает его участие в учебной деятельности.

Анализ и оценка отдельных составляющих Портфолио в целом ведётся с позиций достижения планируемых результатов с учётом основных результатов начального общего образования, устанавливаемых требованиями Стандарта.

Оценка как отдельных составляющих, так и Портфолио в целом ведётся на критериальной основе. Критерии оценки вырабатываются обучающимися и классным руководителем совместно и вкладываются в Портфолио. При оценке отдельных составляющих Портфолио используется уровневая система оценивания, принятая в системе оценивания предметных результатов (традиционная система отметок по 5-балльной шкале). Достижение базового уровня оценки интерпретируется как безусловный учебный успех ребёнка, как исполнение им требований Стандарта и соотносится с оценкой «удовлетворительно» («зачёт»).

Количественная оценка материалов Портфолио складывается из следующих обязательных составляющих:

- результатов итоговой аттестации (средний балл); - результатов участия в олимпиадах;

- результатов участия в научно-практических конференциях;

- результатов спортивных достижений и конкурсов в рамках дополнительного образования;

- результатов личностных и метапредметных достижений; - динамики развития обучающегося.

Раздел	Индикатор	
«Моя учёба»	наличие проектов, творческих работ	3 балла – от 5 и больше работ по каждому предмету; 2 балла – 3-4 работы по каждому предмету; 1 балл – менее 3 работ по каждому предмету
«Мой мир»	наличие поручений, фото, сообщений и т.п.	3 балла – наличие фото, поручений, красочных сообщений на тему (от 5 и больше); 2 балла – наличие фото, поручений, красочных сообщений на тему (3-4); 1 балл – недостающая информация, отсутствие фото, сообщений
«Моё творчество»	наличие рисунков, фото, творческих работ	3 балла – наличие от 5 и более работ; 2 балла – количество работ 3 – 4; 1 балл – недостаточная информация о творчестве ученика
«Мои достижения»	наличие грамот, дипломов, сертификатов	4 балла – всероссийский уровень; 3 балла – республиканский уровень; 2 балла – муниципальный уровень; 1 балл – школьный уровень

По результатам оценки, которая формируется на основе материалов портфеля достижений, делаются выводы:

1) о сформированности у обучающегося универсальных и предметных способов действий, а также опорной системы знаний, обеспечивающих ему возможность продолжения образования в основной школе;

2) о сформированности основ умения учиться, понимаемой как способность к самоорганизации с целью постановки и решения учебно-познавательных и учебно-практических задач;

3) об индивидуальном прогрессе в основных сферах развития личности — мотивационно-смысловой, познавательной, эмоциональной, волевой и саморегуляции.

1.3.4. Итоговая оценка выпускника

На итоговую оценку на уровне начального общего образования, результаты которой используются при принятии решения о возможности (или невозможности) продолжения обучения на следующем уровне, выносятся только предметные и метапредметные результаты, описанные в разделе «Выпускник научится» планируемых результатов начального общего образования.

Предметом итоговой оценки является способность обучающихся решать учебно-познавательные и учебно-практические задачи, построенные на материале опорной системы знаний с использованием средств, релевантных содержанию учебных предметов, в том числе на основе метапредметных действий. Способность к решению иного класса задач является предметом различного рода персонифицированных исследований.

При получении начального общего образования особое значение для продолжения образования имеет усвоение обучающимися опорной системы знаний по русскому языку, родному языку и математике и овладение следующими метапредметными действиями:

– речевыми, среди которых следует выделить навыки осознанного чтения и работы с информацией;

– коммуникативными, необходимыми для учебного сотрудничества с учителем и сверстниками.

Итоговая оценка выпускника формируется на основе накопленной оценки, зафиксированной в портфеле достижений, по всем учебным предметам и оценок за выполнение, как минимум, трех (четырех) итоговых работ (по русскому языку, родному языку, математике и комплексной работы на межпредметной основе).

При этом накопленная оценка характеризует выполнение всей совокупности планируемых результатов, а также динамику образовательных достижений обучающихся за период обучения. А оценки за итоговые работы характеризуют, как минимум, уровень усвоения обучающимися опорной системы знаний по русскому языку, родному языку и математике, а также уровень овладения метапредметными действиями.

На основании этих оценок по каждому предмету и по программе формирования универсальных учебных действий делаются следующие выводы о достижении планируемых результатов.

1) Выпускник овладел опорной системой знаний и учебными действиями, необходимыми для продолжения образования на следующем уровне, и способен использовать их для решения простых учебно-познавательных и учебно-практических задач средствами данного предмета.

Такой вывод делается, если в материалах накопительной системы оценки зафиксировано достижение планируемых результатов по всем основным разделам учебной программы, как минимум, с оценкой «зачтено» (или «удовлетворительно»), а результаты выполнения итоговых работ свидетельствуют о правильном выполнении не менее 50% заданий базового уровня.

2) Выпускник овладел опорной системой знаний, необходимой для продолжения образования на следующем уровне образования, на уровне осознанного произвольного овладения учебными действиями.

Такой вывод делается, если в материалах накопительной системы оценки зафиксировано достижение планируемых результатов по всем основным разделам учебной программы, причем не менее чем по половине разделов выставлена оценка «хорошо» или «отлично», а результаты выполнения итоговых работ свидетельствуют о правильном выполнении не менее 65% заданий базового уровня и получении не менее 50% от максимального балла за выполнение заданий повышенного уровня.

3) Выпускник не овладел опорной системой знаний и учебными действиями, необходимыми для продолжения образования на следующем уровне образования.

Такой вывод делается, если в материалах накопительной системы оценки не зафиксировано достижение планируемых результатов по всем основным разделам учебной программы, а результаты выполнения итоговых работ свидетельствуют о правильном выполнении меньше 50% заданий базового уровня.

Педагогический совет образовательной организации на основе выводов, сделанных по каждому обучающемуся, рассматривает вопрос об успешном освоении данным обучающимся основной

образовательной программы начального общего образования и переводе его на следующий уровень общего образования.

В случае если полученные обучающимся итоговые оценки не позволяют сделать однозначного вывода о достижении планируемых результатов, решение о переводе на следующий уровень общего образования принимается педагогическим советом с учетом динамики образовательных достижений обучающегося и контекстной информации об условиях и особенностях его обучения в рамках регламентированных процедур, устанавливаемых на федеральном уровне.

Решение о переводе обучающегося на следующий уровень общего образования принимается одновременно с рассмотрением и утверждением характеристики обучающегося, в которой:

- отмечаются образовательные достижения и положительные качества обучающегося;
- определяются приоритетные задачи и направления личностного развития с учетом как достижений, так и психологических проблем развития ребенка;
- даются психолого-педагогические рекомендации, призванные обеспечить успешную реализацию намеченных задач на следующем уровне обучения.

Оценка результатов деятельности образовательной организации начального общего образования проводится на основе результатов итоговой оценки достижения планируемых результатов освоения основной образовательной программы начального общего образования с учетом:

- результатов мониторинговых исследований разного уровня (федерального, регионального, муниципального);
- условий реализации основной образовательной программы начального общего образования;
- особенностей контингента обучающихся.

Решение о переводе обучающегося на следующий уровень общего образования принимается одновременно с рассмотрением и утверждением **характеристики обучающегося**, в которой:

- отмечаются образовательные достижения и положительные качества обучающегося;
- определяются приоритетные задачи и направления личностного развития с учетом как достижений, так и психологических проблем развития ребенка;
- даются психолого-педагогические рекомендации, призванные обеспечить успешную реализацию намеченных задач на следующем уровне обучения.

Характеристика и индивидуальный лист итоговой оценки результатов обучающихся хранятся в отдельной папке у заместителя директора по учебной работе.

«Утверждаю» Директор МБОУ «Андреевская ООШ»

/_____/_____
Протокол педагогического совета
№ от _____ 201 г
Приказ № от _____ 201 г

ХАРАКТЕРИСТИКА ученика 4 класса МБОУ «Андреевская ООШ»

Дата рождения: _____

Обучался в данном коллективе с _____ класса

МЕЖЛИЧНОСТНЫЕ ОТНОШЕНИЯ

Положение в коллективе:

Отношение к мнению коллектива, к требованиям, критическим замечаниям: Стиль отношений со сверстниками:

Пользуется авторитетом в

классе: Имеет друзей:

Как участвует в школьных мероприятиях: Выполняет

общественные поручения: Чаше
бывают конфликты:

Участвует в общественно-полезном труде: Предпочитает труд:

Отношение к себе:

Культура поведения:

УЧЕБНАЯ ДЕЯТЕЛЬНОСТЬ

Отношение к учебе:

Качество выполнения
работы: Уровень развития
внимания: Запоминание
учебного материала:
Вызывает повышенный
интерес:

Испытывает существенные трудности:

Уровень соблюдения дисциплины и школьных правил:

Внешняя реакция на критические замечания учителя и на
оценки: Внешняя реакция на неудачи в учебе:

Уровень самооценки:

КРАТКАЯ ХАРАКТЕРИСТИКА СФОРМИРОВАННОСТИ УУД

УУД	Описание универсальных учебных действий	УРОВЕНЬ
Личностные УУД	нравственно-этическая ориентация, в том числе и оценивание усваиваемого содержания (исходя из социальных и личностных ценностей), обеспечивающее личностный моральный выбор.	
Регулятивные УУД	контроль в форме сличения способа действия и его результата с заданным эталоном с целью обнаружения отклонений и отличий от эталона	
	коррекция-внесение необходимых дополнений и корректив в план и способ действия в случае расхождения эталона, реального действия и его результата	
Познавательные УУД- общеучебные УУД	смысловое чтение как осмысление цели чтения и выбор вида чтения в зависимости от цели, извлечение необходимой информации из текста, определение основной и второстепенной информации, свободная ориентация и восприятие текста художественного стиля	
Познавательные УУД- знаково- символические УУД	поиск и выделение необходимой информации: применение методов информационного поиска, в том числе с помощью компьютерных средств, структурирование знаний	
	осознанное и произвольное построение речевого высказывания в устной и письменной форме	
	выбор наиболее эффективных способов решения задач в зависимости от конкретных условий	
	Рефлексия способов и условий действия, контроль и оценка процесса и результатов деятельности	
Познавательные УУД- логические УУД	Моделирование- преобразование объекта из чувственной формы в модель, где выделены существенные характеристики объекта (пространственно-графическая и знаково-символическая)	
	анализ объектов с целью выделения признаков (существенных и несущественных)	
	синтез – составление целого из частей, в том числе самостоятельное достраивание с восполнением недостающих компонентов	
	выбор оснований и критериев для сравнения, классификации объектов	
	подведение под понятие, выведение следствий: установление причинно-следственных связей: построение логической цепи рассуждений: доказательство: выдвижение гипотез и их обоснование	
	формирование проблемы; самостоятельное создание способов решения проблем творческого и поискового характера	
Познавательные УУД-постановка и решение		

проблемы		
	Познавательные УУД-ОБЩЕЕ	
Коммуникативные УУД	разрешение конфликтов-выявление, идентификация проблемы, поиск и оценка альтернативных способов разрешения конфликта, принятие решения и его реализация	
	умение с достаточной полнотой и точностью выражать свои мысли в соответствии с задачами и условиями коммуникации, владение монологической и диалогической формами речи в соответствии с грамматическими и синтаксическими нормами родного языка	
	Общий уровень УУД	

На основании данных сделан вывод, уровень сформированности универсальных учебных действий и предметных знаний на конец 4 класса у _____ (указывается уровень).

Вывод: (выбрать нужное)

1) Выпускник овладел опорной системой знаний и учебными действиями, необходимыми для продолжения образования на следующем уровне, и способен использовать их для решения простых учебнопознавательных и учебнопрактических задач средствами данного предмета.

2) Выпускник овладел опорной системой знаний, необходимой для продолжения образования на следующем уровне образования, на уровне осознанного произвольного овладения учебными действиями.

3) Выпускник не овладел опорной системой знаний и учебными действиями, необходимыми для продолжения образования на следующем уровне образования.

ПРИМЕЧАНИЯ ОТ КЛАССНОГО РУКОВОДИТЕЛЯ, УЧИТЕЛЯ

Ф.И. ребенка _____ показывает _____ уровень развития качеств личности, проявляющихся в отношении к другим людям, считается с мнением других ребят.

Уровень ответственности:

Логическое

мышление:

На критику одноклассников

реагирует: Память ученика:

Выпускник более успешен в _____ науках.

РОДИТЕЛИ

(Ф.И.О

родителей).

Отношения

в семье:

(Имя ребенка) _____ старшего брата, старшей сестры (другие дети в семье).

ДОСТИЖЕНИЯ, УВЛЕЧЕНИЯ, ВНЕШКОЛЬНАЯ ДЕЯТЕЛЬНОСТЬ

Дата : _____ мая _____ г.

Классный руководитель _____ / _____

Оценка результатов деятельности МБОУ «Андреевская ООШ» начального общего образования проводится на основе результатов итоговой оценки достижения планируемых результатов освоения основной образовательной программы начального общего образования с учётом:

– результатов мониторинговых исследований разного уровня (федерального, регионального, муниципального);

– условий реализации основной образовательной программы начального общего

образования;

- особенностей контингента обучающихся.

Предметом оценки в ходе данных процедур является также текущая оценочная деятельность МБОУ «Андреевская ООШ» и педагогов, и в частности отслеживание динамики образовательных достижений выпускников начальной школы МБОУ «Андреевская ООШ».

2. СОДЕРЖАТЕЛЬНЫЙ РАЗДЕЛ

2.1. Программа формирования у обучающихся универсальных учебных действий

Программа формирования универсальных учебных действий МБОУ «Андреевская ООШ» на уровне начального общего образования (далее - программа формирования универсальных учебных действий) конкретизирует требования ФГОС НОО к личностным и метапредметным результатам освоения основной образовательной программы начального общего образования, дополняет традиционное содержание образовательно-воспитательных программ и служит основой для разработки примерных программ учебных предметов, курсов, дисциплин.

Программа формирования универсальных учебных действий направлена на реализацию системно-деятельностного подхода, положенного в основу ФГОС, является главным педагогическим инструментом и средством обеспечения условий для формирования у обучающихся умения учиться, развития способности к саморазвитию и самосовершенствованию. Умение учиться – это способность человека объективно обнаруживать, каких именно знаний и умений ему не хватает для решения актуальной для него задачи, самостоятельно (или в коллективно-распределенной деятельности) находить недостающие знания и эффективно осваивать новые умения (способы деятельности) на их основе. Сформированные универсальные учебные действия обеспечивают личности не только готовность и способность самостоятельно учиться, но и осознанно решать самые разные задачи во многих сферах человеческой жизни.

Развитие универсальных учебных действий невозможно вне ситуации изучения предметных знаний. Оно реализуется в условиях специально организованной образовательной деятельности по освоению обучающимися конкретных предметных знаний, умений и навыков в рамках отдельных школьных дисциплин. Вместе с тем, освоенные знания, умения и навыки рассматриваются как поле для применения сформированных универсальных учебных действий обучающихся для решения ими широкого круга практических и познавательных задач.

Программа формирования универсальных учебных действий для начального общего образования включает:

- ценностные ориентиры начального общего образования;
- понятие, функции, состав и характеристики универсальных учебных действий в младшем школьном возрасте;
- описание возможностей содержания различных учебных предметов для формирования универсальных учебных действий;
- описание условий организации образовательной деятельности по освоению обучающимися содержания учебных предметов с целью развития универсальных учебных действий;
- описание условий, обеспечивающих преемственность программы формирования у обучающихся универсальных учебных действий при переходе от дошкольного к начальному и от начального к основному общему образованию.

2.1.1. Ценностные ориентиры начального общего образования

За последние десятилетия в обществе произошли кардинальные изменения в представлении о целях образования и путях их реализации. От признания знаний, умений и навыков как основных итогов образования произошел переход к пониманию обучения как процесса подготовки обучающихся к реальной жизни, к тому, чтобы занять активную позицию, успешно решать жизненные задачи, уметь сотрудничать и работать в группе, быть готовым к быстрому переучиванию в ответ на обновление знаний и требования рынка труда.

По сути, происходит переход от обучения как преподнесения учителем обучающимся системы знаний к активному решению проблем с целью выработки определенных решений; от освоения отдельных учебных предметов к полидисциплинарному (межпредметному) изучению сложных жизненных ситуаций; к сотрудничеству учителя и обучающихся в ходе овладения знаниями, к активному участию учеников в выборе содержания и методов обучения. Этот переход обусловлен сменой ценностных ориентиров образования.

Ценностные ориентиры начального общего образования конкретизируют личностный, социальный и государственный заказ системе образования, выраженный в Требованиях к результатам освоения основной образовательной программы, и отражают следующие целевые установки системы начального общего образования:

- **формирование основ гражданской идентичности личности** на основе:
 - чувства сопричастности и гордости за свою Родину, народ и историю, осознания ответственности человека за благосостояние общества;

– восприятия мира как единого и целостного при разнообразии культур, национальностей, религий; уважения истории и культуры каждого народа;

• **формирование психологических условий развития общения, сотрудничества** на основе:

– доброжелательности, доверия и внимания к людям, готовности к сотрудничеству и дружбе, оказанию помощи тем, кто в ней нуждается;

– уважения к окружающим — умения слушать и слышать партнера, признавать право каждого на собственное мнение и принимать решения с учетом позиций всех участников;

• **развитие ценностно-смысловой сферы личности** на основе общечеловеческих принципов нравственности и гуманизма:

– принятия и уважения ценностей семьи и образовательной организации, коллектива и общества и стремления следовать им;

– ориентации в нравственном содержании и смысле как собственных поступков, так и поступков окружающих людей, развития этических чувств (стыда, вины, совести) как регуляторов морального поведения;

– формирования эстетических чувств и чувства прекрасного через знакомство с национальной, отечественной и мировой художественной культурой;

• **развитие умения учиться** как первого шага к самообразованию и самовоспитанию, а именно:

– развитие широких познавательных интересов, инициативы и любознательности, мотивов познания и творчества;

– формирование умения учиться и способности к организации своей деятельности (планированию, контролю, оценке);

• **развитие самостоятельности, инициативы и ответственности личности** как условия ее самоактуализации:

– формирование самоуважения и эмоционально-положительного отношения к себе, готовности открыто выражать и отстаивать свою позицию, критичности к своим поступкам и умения адекватно их оценивать;

– развитие готовности к самостоятельным поступкам и действиям, ответственности за их результаты;

– формирование целеустремленности и настойчивости в достижении целей, готовности к преодолению трудностей, жизненного оптимизма;

– формирование умения противостоять действиям и влияниям, представляющим угрозу жизни, здоровью, безопасности личности и общества, в пределах своих возможностей, в частности проявлять избирательность к информации, уважать частную жизнь и результаты труда других людей.

Реализация ценностных ориентиров общего образования в единстве обучения и воспитания, познавательного и личностного развития обучающихся на основе формирования общих учебных умений, обобщенных способов действия обеспечивает высокую эффективность решения жизненных задач и возможность саморазвития обучающихся.

2.1.2. Характеристика универсальных учебных действий при получении начального общего образования

Последовательная реализация деятельностного подхода направлена на повышение эффективности образования, более гибкое и прочное усвоение знаний обучающимися, возможность их самостоятельного движения в изучаемой области, существенное повышение их мотивации и интереса к учебе.

В рамках деятельностного подхода в качестве общеучебных действий рассматриваются основные структурные компоненты учебной деятельности — мотивы, особенности целеполагания (учебная цель и задачи), учебные действия, контроль и оценка, сформированность которых является одной из составляющих успешности обучения в образовательной организации.

При оценке сформированности учебной деятельности учитывается возрастная специфика, которая заключается в постепенном переходе от совместной деятельности учителя и обучающегося к совместно-разделенной (в младшем школьном и младшем подростковом возрасте) и к самостоятельной с элементами самообразования и самовоспитания (в младшем подростковом и старшем подростковом возрасте).

Понятие «универсальные учебные действия»

В широком значении термин «универсальные учебные действия» означает умение учиться, т. е. способность субъекта саморазвитию и самосовершенствованию путем сознательного и активного присвоения нового социального опыта.

Способность обучающегося самостоятельно успешно усваивать новые знания, формировать умения и компетентности, включая самостоятельную организацию этой деятельности, т. е. умение учиться, обеспечивается тем, что универсальные учебные действия как обобщенные действия открывают обучающимся возможность широкой ориентации как в различных предметных областях, так и в строении самой учебной деятельности, включающей осознание ее целевой направленности, ценностно-смысловых и операциональных характеристик. Таким образом, достижение умения учиться предполагает полноценное освоение обучающимися всех компонентов учебной деятельности, которые включают: познавательные и

учебные мотивы, учебную цель, учебную задачу, учебные действия и операции (ориентировка, преобразование материала, контроль и оценка). Умение учиться — существенный фактор повышения эффективности освоения обучающимися предметных знаний, формирования умений и компетентностей, образа мира и ценностно-смысловых оснований личностного морального выбора.

Функции универсальных учебных действий:

– обеспечение возможностей обучающегося самостоятельно осуществлять деятельность учения, ставить учебные цели, искать и использовать необходимые средства и способы их достижения, контролировать и оценивать процесс и результаты деятельности;

– создание условий для гармоничного развития личности и ее самореализации на основе готовности к непрерывному образованию; обеспечение успешного усвоения знаний, формирования умений, навыков и компетентностей в любой предметной области.

Универсальный характер учебных действий проявляется в том, что они носят надпредметный, метапредметный характер; обеспечивают целостность общекультурного, личностного и познавательного развития и саморазвития личности; обеспечивают преемственность всех уровней образовательной деятельности; лежат в основе организации и регуляции любой деятельности обучающегося независимо от ее специально-предметного содержания.

Универсальные учебные действия обеспечивают этапы усвоения учебного содержания и формирования психологических способностей обучающегося.

Виды универсальных учебных действий

В составе основных видов универсальных учебных действий, соответствующих ключевым целям общего образования, можно выделить следующие блоки: **регулятивный** (включающий также действия саморегуляции), **познавательный** и **коммуникативный**.

Личностные обеспечивают ценностно-смысловую ориентацию обучающихся (умение соотносить поступки и события с принятыми этическими принципами, знание моральных норм и умение выделить нравственный аспект поведения) и ориентацию в социальных ролях и межличностных отношениях.

Применительно к учебной деятельности следует выделить три вида личностных действий: личностное, профессиональное, жизненное самоопределение; смыслообразование, т. е. установление обучающимися связи между целью учебной деятельности и ее мотивом, другими словами, между результатом учения и тем, что побуждает к деятельности, ради чего она осуществляется. Ученик должен задаваться вопросом: какое значение и какой смысл имеет для меня учение? — и уметь на него отвечать; нравственно-этическая ориентация, в том числе и оценивание усваиваемого содержания (исходя из социальных и личностных ценностей), обеспечивающее личностный моральный выбор.

Регулятивные универсальные учебные действия обеспечивают обучающимся организацию своей учебной деятельности. К ним относятся:

- целеполагание как постановка учебной задачи на основе соотнесения того, что уже известно и усвоено обучающимися, и того, что еще неизвестно;
- планирование — определение последовательности промежуточных целей с учетом конечного результата; составление плана и последовательности действий;
- прогнозирование — предвосхищение результата и уровня усвоения знаний, его временных характеристик;
- контроль в форме соотнесения способа действия и его результата с заданным эталоном с целью обнаружения отклонений и отличий от эталона;
- коррекция — внесение необходимых дополнений и корректив в план и способ действия в случае расхождения эталона, реального действия и его результата с учетом оценки этого результата самим обучающимся, учителем, другими обучающимися;
- оценка — выделение и осознание обучающимся того, что им уже усвоено и что ему еще нужно усвоить, осознание качества и уровня усвоения; объективная оценка личных результатов работы;
- саморегуляция как способность к мобилизации сил и энергии, волевому усилию (выбору в ситуации мотивационного конфликта) и преодолению препятствий для достижения цели.

Познавательные универсальные учебные действия включают: общеучебные, логические учебные действия, а также постановку и решение проблемы.

К *общеучебным универсальным действиям* относятся:

- самостоятельное выделение и формулирование познавательной цели;
- поиск и выделение необходимой информации, в том числе решение практических и познавательных задач с использованием общедоступных в начальной школе источников информации (в том числе справочников, энциклопедий, словарей) и инструментов ИКТ;
- структурирование знаний;
- осознанное и произвольное построение речевого высказывания в устной и письменной форме;
- выбор наиболее эффективных способов решения практических и познавательных задач в зависимости от конкретных условий;
- рефлексия способов и условий действия, контроль и оценка процесса и результатов деятельности;

- смысловое чтение как осмысление цели чтения и выбор вида чтения в зависимости от цели; извлечение необходимой информации из прослушанных текстов различных жанров; определение основной и второстепенной информации; свободная ориентация и восприятие текстов художественного, научного, публицистического и официально-делового стилей; понимание и адекватная оценка языка средств массовой информации;

Особую группу общеучебных универсальных действий составляют *знаково-символические действия*:

- моделирование — преобразование объекта из чувственной формы в модель, где выделены существенные характеристики объекта (пространственно-графическая или знаково-символическая модели);

- преобразование модели с целью выявления общих законов, определяющих данную предметную область.

К *логическим универсальным действиям* относятся:

- анализ объектов с целью выделения признаков (существенных, несущественных);

- синтез — составление целого из частей, в том числе самостоятельное достраивание с восполнением недостающих компонентов;

- выбор оснований и критериев для сравнения, сериации, классификации объектов;

- подведение под понятие, выведение следствий;

- установление причинно-следственных связей, представление цепочек объектов и явлений;

- построение логической цепочки рассуждений, анализ истинности утверждений;

- доказательство;

- выдвижение гипотез и их обоснование.

К *постановке и решению проблемы* относятся:

- формулирование проблемы;

- самостоятельное создание алгоритмов (способов) деятельности при решении проблем творческого и поискового характера.

Коммуникативные универсальные учебные действия обеспечивают социальную компетентность и учет позиции других людей, партнеров по общению или деятельности; умение слушать и вступать в диалог; участвовать в коллективном обсуждении проблем; способность интегрироваться в группу сверстников и строить продуктивное взаимодействие и сотрудничество со сверстниками и взрослыми.

К коммуникативным действиям относятся:

- планирование учебного сотрудничества с учителем и сверстниками — определение цели, функций участников, способов взаимодействия;

- постановка вопросов — инициативное сотрудничество в поиске и сборе информации;

- разрешение конфликтов — выявление, идентификация проблемы, поиск и оценка альтернативных способов разрешения конфликта, принятие решения и его реализация;

- управление поведением партнера — контроль, коррекция, оценка его действий;

- умение с достаточной полнотой и точностью выражать свои мысли в соответствии с задачами и условиями коммуникации; владение монологической и диалогической формами речи в соответствии с грамматическими и синтаксическими нормами родного языка, современных средств коммуникации.

Развитие системы универсальных учебных действий в составе личностных, регулятивных, познавательных и коммуникативных действий, определяющих развитие психологических способностей личности, осуществляется в рамках нормативно-возрастного развития личностной и познавательной сфер ребенка. Процесс обучения задает содержание и характеристики учебной деятельности ребенка и тем самым определяет зону ближайшего развития указанных универсальных учебных действий (их уровень развития, соответствующий «высокой норме») и их свойства.

Универсальные учебные действия представляют собой целостную систему, в которой происхождение и развитие каждого вида учебного действия определяются его отношениями с другими видами учебных действий и общей логикой возрастного развития. Из общения и саморегуляции развивается способность ребенка регулировать свою деятельность. Из оценок окружающих и в первую очередь оценок близкого взрослого формируется представление о себе и своих возможностях, появляется самопринятие и самоуважение, т. е. самооценка и Я-концепция как результат самоопределения. Из ситуативно-познавательного и внеситуативно-познавательного общения формируются познавательные действия ребенка.

Содержание, способы общения и коммуникации обуславливают развитие способности ребенка к регуляции поведения и деятельности, познанию мира, определяют образ «Я» как систему представлений о себе, отношения к себе. Именно поэтому становлению коммуникативных универсальных учебных действий в программе развития универсальных учебных действий следует уделить особое внимание.

По мере становления личностных действий ребенка (смыслообразование и самоопределение, нравственно-этическая ориентация) функционирование и развитие универсальных учебных действий (коммуникативных, познавательных и регулятивных) претерпевают значительные изменения. Регуляция

общения, кооперации и сотрудничества проектирует определенные достижения и результаты ребенка, что вторично приводит к изменению характера его общения и Я-концепции.

Познавательные действия также являются существенным ресурсом достижения успеха и оказывают влияние как на эффективность самой деятельности и коммуникации, так и на самооценку, смыслообразование и самоопределение обучающегося.

2.1.3. Связь универсальных учебных действий с содержанием учебных предметов

Формирование универсальных учебных действий, обеспечивающих решение задач общекультурного, ценностно-личностного, познавательного развития обучающихся, реализуется в рамках целостной образовательной деятельности в ходе изучения обучающимися системы учебных предметов и дисциплин, в метапредметной деятельности, организации форм учебного сотрудничества и решения важных задач жизнедеятельности обучающихся.

На уровне начального общего образования при организации образовательной деятельности особое значение имеет обеспечение сбалансированного развития у обучающихся логического, наглядно-образного и знаково-символического мышления, исключающее риск развития формализма мышления, формирования псевдологического мышления. Существенную роль в этом играют такие дисциплины, как «Литературное чтение», «Технология», «Изобразительное искусство», «Музыка».

Каждый учебный предмет в зависимости от предметного содержания и релевантных способов организации учебной деятельности обучающихся раскрывает определенные возможности для формирования универсальных учебных действий.

В частности, учебные предметы **«Русский язык»**, **«Родной язык»** обеспечивают формирование познавательных, коммуникативных и регулятивных действий. Работа с текстом открывает возможности для формирования логических действий анализа, сравнения, установления причинно-следственных связей. Ориентация в морфологической и синтаксической структуре языка и усвоение правил строения слова и предложения, графической формы букв обеспечивают развитие знаково-символических действий — замещения (например, звука буквой), моделирования (например, состава слова путем составления схемы) и преобразования модели (видоизменения слова). Изучение русского и родного языка создает условия для формирования языкового чутья как результата ориентировки ребенка в грамматической и синтаксической структуре родного языка и обеспечивает успешное развитие адекватных возрасту форм и функций речи, включая обобщающую и планирующую функции.

«Литературное чтение», **«Литературное чтение на родном языке»**. Требования к результатам изучения учебного предмета включают формирование всех видов универсальных учебных действий: личностных, коммуникативных, познавательных и регулятивных (с приоритетом развития ценностно-смысловой сферы и коммуникации).

Литературное чтение — осмысленная, творческая духовная деятельность, которая обеспечивает освоение идейно-нравственного содержания художественной литературы, развитие эстетического восприятия. Важнейшей функцией восприятия художественной литературы является трансляция духовно-нравственного опыта общества через коммуникацию системы социальных личностных смыслов, раскрывающих нравственное значение поступков героев литературных произведений. При получении начального общего образования важным средством организации понимания авторской позиции, отношения автора к героям произведения и отображаемой действительности является выразительное чтение.

Учебные предметы «Литературное чтение», «Литературное чтение на родном языке» обеспечивают формирование следующих универсальных учебных действий:

- смыслообразования через прослеживание судьбы героя и ориентацию обучающегося в системе личностных смыслов;
- самоопределения и самопознания на основе сравнения образа «Я» с героями литературных произведений посредством эмоционально-действенной идентификации;
- основ гражданской идентичности путем знакомства с героическим историческим прошлым своего народа и своей страны и переживания гордости и эмоциональной сопричастности подвигам и достижениям ее граждан;
- эстетических ценностей и на их основе эстетических критериев;
- нравственно-этического оценивания через выявление морального содержания и нравственного значения действий персонажей;
- эмоционально-личностной децентрации на основе отождествления себя с героями произведения, соотнесения и сопоставления их позиций, взглядов и мнений;
- умения понимать контекстную речь на основе воссоздания картины событий и поступков персонажей;
- умения произвольно и выразительно строить контекстную речь с учетом целей коммуникации, особенностей слушателя, в том числе используя аудиовизуальные средства;
- умения устанавливать логическую причинно-следственную последовательность событий и действий героев произведения;
- умения строить план с выделением существенной и дополнительной информации.

«Иностранный язык» обеспечивает прежде всего развитие коммуникативных действий, формируя коммуникативную культуру обучающегося. Изучение иностранного языка способствует:

- общему речевому развитию обучающегося на основе формирования обобщенных лингвистических структур грамматики и синтаксиса;
- развитию произвольности и осознанности монологической и диалогической речи;
- развитию письменной речи;
- формированию ориентации на партнера, его высказывания, поведение, эмоциональное состояние и переживания; уважения интересов партнера; умения слушать и слышать собеседника, вести диалог, излагать и обосновывать свое мнение в понятной для собеседника форме.

Знакомство обучающихся с культурой, историей и традициями других народов и мировой культурой, открытие универсальности детской субкультуры создает необходимые условия для формирования личностных универсальных действий — формирования гражданской идентичности личности, преимущественно в ее общекультурном компоненте, и доброжелательного отношения, уважения и толерантности к другим странам и народам, компетентности в межкультурном диалоге.

Изучение иностранного языка способствует развитию общеучебных познавательных действий, в первую очередь смыслового чтения (выделение субъекта и предиката текста; понимание смысла текста и умение прогнозировать развитие его сюжета; умение задавать вопросы, опираясь на смысл прочитанного текста; сочинение оригинального текста на основе плана).

«Математика и информатика». При получении начального общего образования этот учебный предмет является основой развития у обучающихся познавательных универсальных действий, в первую очередь логических и алгоритмических.

В процессе знакомства с математическими отношениями, зависимостями у школьников формируются учебные действия планирования последовательности шагов при решении задач; различения способа и результата действия; выбора способа достижения поставленной цели; использования знаково-символических средств для моделирования математической ситуации, представления информации; сравнения и классификации (например, предметов, чисел, геометрических фигур) по существенному основанию. Особое значение имеет математика для формирования общего приема решения задач как универсального учебного действия.

Формирование моделирования как универсального учебного действия осуществляется в рамках практически всех учебных предметов на этом уровне образования. В процессе обучения обучающийся осваивает систему социально принятых знаков и символов, существующих в современной культуре и необходимых как для его обучения, так и для социализации.

«Окружающий мир», «Основы религиозных культур и светской этики». Эти предметы выполняют интегрирующую функцию и обеспечивают формирование у обучающихся целостной научной картины природного и социокультурного мира, отношений человека с природой, обществом, другими людьми, государством, осознания своего места в обществе, создавая основу становления мировоззрения, жизненного самоопределения и формирования российской гражданской идентичности личности.

В сфере личностных универсальных действий изучение предмета «Окружающий мир», «Основы религиозных культур и светской этики» обеспечивают формирование когнитивного, эмоционально-ценностного и деятельностного компонентов гражданской российской идентичности:

- формирование умения различать государственную символику Российской Федерации и своего региона, описывать достопримечательности столицы и родного края, находить на карте Российскую Федерацию, Москву — столицу России, свой регион и его столицу; ознакомление с особенностями некоторых зарубежных стран;
- формирование основ исторической памяти — умения различать в историческом времени прошлое, настоящее, будущее; ориентации в основных исторических событиях своего народа и России и ощущения чувства гордости за славу и достижения своего народа и России; умения фиксировать в информационной среде элементы истории семьи, своего региона;
- формирование основ экологического сознания, грамотности и культуры учащихся, освоение элементарных норм адекватного природосообразного поведения;
- развитие морально-этического сознания — норм и правил взаимоотношений человека с другими людьми, социальными группами и сообществами.

В сфере личностных универсальных учебных действий изучение предметов способствует принятию обучающимися правил здорового образа жизни, пониманию необходимости здорового образа жизни в интересах укрепления физического, психического и психологического здоровья.

Изучение данных предметов способствует формированию общепознавательных универсальных учебных действий:

- овладению начальными формами исследовательской деятельности, включая умение поиска и работы с информацией;
- формированию действий замещения и моделирования (использование готовых моделей для объяснения явлений или выявления свойств объектов и создания моделей);

– формированию логических действий сравнения, подведения под понятия, аналогии, классификации объектов живой и неживой природы на основе внешних признаков или известных характерных свойств; установления причинно-следственных связей в окружающем мире, в том числе на многообразном материале природы и культуры родного края.

«Изобразительное искусство». Развивающий потенциал этого предмета связан с формированием личностных, познавательных, регулятивных действий.

Моделирующий характер изобразительной деятельности создает условия для формирования общеучебных действий, замещения и моделирования явлений и объектов природного и социокультурного мира в продуктивной деятельности обучающихся. Такое моделирование является основой развития познания ребенком мира и способствует формированию логических операций сравнения, установления тождества и различий, аналогий, причинно-следственных связей и отношений. При создании продукта изобразительной деятельности особые требования предъявляются к регулятивным действиям — целеполаганию как формированию замысла, планированию и организации действий в соответствии с целью, умению контролировать соответствие выполняемых действий способу, внесению коррективов на основе предвосхищения будущего результата и его соответствия замыслу.

В сфере личностных действий приобщение к мировой и отечественной культуре и освоение сокровищницы изобразительного искусства, народных, национальных традиций, искусства других народов обеспечивают формирование гражданской идентичности личности, толерантности, эстетических ценностей и вкусов, новой системы мотивов, включая мотивы творческого самовыражения, способствуют развитию позитивной самооценки и самоуважения обучающихся.

«Музыка». Достижение личностных, метапредметных и предметных результатов освоения программы обучающимися происходит в процессе активного восприятия и обсуждения музыки, освоения основ музыкальной грамоты, собственного опыта музыкально-творческой деятельности обучающихся: хорового пения и игры на элементарных музыкальных инструментах, пластическом интонировании, подготовке музыкально-театрализованных представлений.

Личностные результаты освоения программы должны отражать:

- формирование основ российской гражданской идентичности, чувства гордости за свою Родину, российский народ и историю России, осознание своей этнической и национальной принадлежности; формирование ценностей многонационального российского общества;
- формирование целостного, социально ориентированного взгляда на мир в его органичном единстве и разнообразии культур;
- формирование уважительного отношения к культуре других народов;
- формирование эстетических потребностей, ценностей и чувств;
- формирование творческой активности и познавательного интереса при решении учебных задач и собственной музыкально-прикладной деятельности;
- развитие этических чувств, доброжелательности и эмоционально-нравственной отзывчивости, понимания и сопереживания чувствам других людей;
- развитие навыков сотрудничества со взрослыми и сверстниками в разных социальных ситуациях;
- формирование установки на наличие мотивации к бережному отношению к культурным и духовным ценностям.

В результате освоения программы у обучающихся будут сформированы готовность к саморазвитию, мотивация к обучению и познанию; понимание ценности отечественных национально-культурных традиций, осознание своей этнической и национальной принадлежности, уважение к истории и духовным традициям России, музыкальной культуре ее народов, понимание роли музыки в жизни человека и общества, духовно-нравственном развитии человека. В процессе приобретения собственного опыта музыкально-творческой деятельности обучающиеся научатся понимать музыку как составную и неотъемлемую часть окружающего мира, постигать и осмысливать явления музыкальной культуры, выражать свои мысли и чувства, обусловленные восприятием музыкальных произведений, использовать музыкальные образы при создании театрализованных и музыкально-пластических композиций, исполнении вокально-хоровых и инструментальных произведений, в импровизации.

Школьники научатся размышлять о музыке, эмоционально выражать свое отношение к искусству; проявлять эстетические и художественные предпочтения, интерес к музыкальному искусству и музыкальной деятельности; формировать позитивную самооценку, самоуважение, основанные на реализованном творческом потенциале, развитии художественного вкуса, осуществлении собственных музыкально-исполнительских замыслов.

У обучающихся проявится способность вставать на позицию другого человека, вести диалог, участвовать в обсуждении значимых для человека явлений жизни и искусства, продуктивно сотрудничать со сверстниками и взрослыми в процессе музыкально-творческой деятельности. Реализация программы обеспечивает овладение социальными компетенциями, развитие коммуникативных способностей через музыкально-игровую деятельность, способности к дальнейшему самопознанию и саморазвитию.

Обучающиеся научатся организовывать культурный досуг, самостоятельную музыкально-творческую деятельность, в том числе, на основе домашнего музицирования, совместной музыкальной деятельности с друзьями, родителями.

Метапредметные результаты освоения программы должны отражать:

- овладение способностью принимать и сохранять цели и задачи учебной деятельности, поиска средств ее осуществления в процессе освоения музыкальной культуры;
- освоение способов решения проблем творческого и поискового характера в учебной, музыкально-исполнительской и творческой деятельности;
- формирование умения планировать, контролировать и оценивать учебные действия в соответствии с поставленной задачей и условиями ее реализации; определять наиболее эффективные способы достижения результата в различных видах музыкальной деятельности;
- освоение начальных форм познавательной и личностной рефлексии в процессе освоения музыкальной культуры в различных видах деятельности;
- использование знаково-символических средств представления информации в процессе освоения средств музыкальной выразительности, основ музыкальной грамоты;
- использование различных способов поиска (в справочных источниках и открытом учебном информационном пространстве сети Интернет), сбора, обработки, анализа, организации, передачи и интерпретации информации в соответствии с коммуникативными и познавательными задачами и технологиями учебного предмета; в том числе и анализировать звуки, готовить свое выступление и выступать с аудио-, видео- и графическим сопровождением;
- умение оценивать произведения разных видов искусства, овладев логическими действиями сравнения, анализа, синтеза, обобщения, установления аналогий в процессе интонационно-образного, жанрового и стилистового анализа музыкальных произведений и других видов музыкально-творческой деятельности;
- готовность к учебному сотрудничеству (общение, взаимодействие) со сверстниками при решении различных музыкально-творческих задач;
- овладение базовыми предметными и межпредметными понятиями в процессе освоения учебного предмета «Музыка»;
- использование различных способов поиска (в справочных источниках и открытом учебном информационном пространстве сети Интернет), сбора, обработки, анализа, организации, передачи и интерпретации информации в соответствии с коммуникативными и познавательными задачами и технологиями учебного предмета; в том числе умение фиксировать (записывать) в цифровой форме измеряемые величины и анализировать звуки, готовить свое выступление и выступать с аудио-, видео- и графическим сопровождением; соблюдать нормы информационной избирательности, этики и этикета;
- овладение логическими действиями сравнения, анализа, синтеза, обобщения, классификации по родовидовым признакам, установления аналогий и причинно-следственных связей, построения рассуждений, отнесения к известным понятиям в процессе слушания и освоения музыкальных произведений различных жанров и форм;
- готовность слушать собеседника и вести диалог, готовность признавать возможность существования различных точек зрения и права каждого иметь свою; излагать свое мнение и аргументировать свою точку зрения и оценку событий, формирующихся в процессе совместной творческой и коллективной хоровой и инструментальной деятельности;
- овладение начальными сведениями о сущности и особенностях объектов, процессов и явлений действительности (культурных и др.) в соответствии с содержанием учебного предмета «Музыка»;
- овладение базовыми предметными и межпредметными понятиями, отражающими существенные связи и отношения между объектами и процессами, в процессе привлечения интегративных форм освоения учебного предмета «Музыка».

В результате реализации программы обучающиеся смогут освоить универсальные учебные действия, обеспечивающие овладение ключевыми компетенциями, реализовать собственный творческий потенциал, применяя музыкальные знания и представления о музыкальном искусстве в познавательной и практической деятельности.

«Технология». Специфика этого предмета и его значимость для формирования универсальных учебных действий обусловлены:

- ключевой ролью предметно-преобразовательной деятельности как основы формирования системы универсальных учебных действий;
- значением универсальных учебных действий моделирования и планирования, которые являются непосредственным предметом усвоения в ходе выполнения различных заданий по курсу (так, в ходе решения задач на конструирование обучающиеся учатся использовать схемы, карты и модели, задающие полную ориентировочную основу выполнения предложенных заданий и позволяющие выделять необходимую систему ориентиров);
- специальной организацией процесса планомерно-поэтапной отработки предметно-преобразовательной деятельности обучающихся в генезисе и развитии психологических

новообразований младшего школьного возраста — умения осуществлять анализ, действовать во внутреннем умственном плане; рефлексией как осознанием содержания и оснований выполняемой деятельности;

- широким использованием форм группового сотрудничества и проектных форм работы для реализации учебных целей курса;

- формированием первоначальных элементов ИКТ-компетентности обучающихся.

Изучение технологии обеспечивает реализацию следующих целей:

- формирование картины мира материальной и духовной культуры как продукта творческой предметно-преобразующей деятельности человека;

- развитие знаково-символического и пространственного мышления, творческого и репродуктивного воображения на основе развития способности обучающегося к моделированию и отображению объекта и процесса его преобразования в форме моделей (рисунков, планов, схем, чертежей);

- развитие регулятивных действий, включая целеполагание; планирование (умение составлять план действий и применять его для решения задач); прогнозирование (предвосхищение будущего результата при различных условиях выполнения действия); контроль, коррекция и оценка;

- формирование внутреннего плана на основе поэтапной отработки предметно-преобразующих действий;

- развитие планирующей и регулирующей функций речи;

- развитие коммуникативной компетентности обучающихся на основе организации совместно-продуктивной деятельности;

- развитие эстетических представлений и критериев на основе изобразительной и художественной конструктивной деятельности;

- формирование мотивации успеха и достижений младших школьников, творческой самореализации на основе эффективной организации предметно-преобразующей символично-моделирующей деятельности;

- ознакомление обучающихся с миром профессий и их социальным значением, историей их возникновения и развития как первая ступень формирования готовности к предварительному профессиональному самоопределению;

- формирование ИКТ-компетентности обучающихся, включая ознакомление с правилами жизни людей в мире информации: избирательность в потреблении информации, уважение к личной информации другого человека, к процессу познания учения, к состоянию неполного знания и другим аспектам.

«Физическая культура». Этот предмет обеспечивает формирование личностных универсальных действий:

- основ общекультурной и российской гражданской идентичности как чувства гордости за достижения в мировом и отечественном спорте;

- освоение моральных норм помощи тем, кто в ней нуждается, готовности принять на себя ответственность;

- развитие мотивации достижения и готовности к преодолению трудностей на основе конструктивных стратегий совладания и умения мобилизовать свои личностные и физические ресурсы, стрессоустойчивости;

- освоение правил здорового и безопасного образа жизни.

«Физическая культура» как учебный предмет способствует:

- в области регулятивных действий развитию умений планировать, регулировать, контролировать и оценивать свои действия;

- в области коммуникативных действий развитию взаимодействия, ориентации на партнера, сотрудничеству и кооперации (в командных видах спорта — формированию умений планировать общую цель и пути ее достижения; договариваться в отношении целей и способов действия, распределения функций и ролей в совместной деятельности; конструктивно разрешать конфликты; осуществлять взаимный контроль; адекватно оценивать собственное поведение и поведение партнера и вносить необходимые коррективы в интересах достижения общего результата).

2.1.4. Особенности, основные направления и планируемые результаты учебно-исследовательской и проектной деятельности обучающихся в рамках урочной и внеурочной деятельности

Учебно-исследовательская и проектная деятельности обучающихся МБОУ «Андреевская ООШ» направлена на развитие метапредметных умений.

Включение учебно-исследовательской и проектной деятельности в процесс обучения является важным инструментом развития познавательной сферы, приобретения социального опыта, возможностей саморазвития, повышение интереса к предмету изучения и процессу умственного труда, получения и самостоятельного открытия новых знаний у младшего школьника. Главная особенность развития учебно-исследовательской и проектной деятельности – возможность активизировать учебную работу детей,

придав ей исследовательский, творческий характер и таким образом передать учащимся инициативу в своей познавательной деятельности. Учебно-исследовательская деятельность предполагает поиск новых знаний и направлена на развитие у ученика умений и навыков научного поиска. Проектная деятельность в большей степени связана с развитием умений и навыков планирования, моделирования и решения практических задач.

В ходе освоения учебно-исследовательской и проектной деятельности учащийся начальной школы получает знания не в готовом виде, а добывает их сам и осознает при этом содержание и формы учебной деятельности. Обучающийся выступает в роли субъекта образовательной деятельности, поскольку получает возможность быть самостоятельным, активным творцом, который планирует свою деятельность, ставит задачи, ищет средства для решения поставленных задач.

Основными задачами в процессе учебно-исследовательского и проектного обучения является развитие у ученика определенного базиса знаний и развития умений: наблюдать, измерять, сравнивать, моделировать, генерировать гипотезы, экспериментировать, устанавливать причинно-следственные связи. Данные умения обеспечивают необходимую знаниевую и процессуальную основу для проведения исследований и реализации проектов в урочной и внеурочной деятельности.

Развитие умений младших школьников проводится с учетом использования вербальных, знаково-символических, наглядных средств и приспособлений для создания моделей изучаемых объектов и процессов, схем, алгоритмов и эвристических средств решения учебных и практических задач, а также особенностей математического, технического моделирования, в том числе возможностей компьютера.

Исследовательская и проектная деятельность проходят как в индивидуальной, так и в групповой форме, что помогает учителю построить индивидуальный подход к развитию ребенка. Границы исследовательского и проектного обучения младших школьников определяются целевыми установками, на которые ориентирован учитель, а также локальными задачами, стоящими на конкретном уроке.

В рамках внеурочной деятельности исследовательская и проектная деятельность направлены на обогащение содержания образования и возможность реализации способностей, потребностей и интересов обучающихся с различным уровнем развития.

Для расширения диапазона применимости исследовательского и проектного обучения следует дифференцировать задания по степени трудности: путем постепенного усложнения непосредственно самих заданий и/или увеличением степени самостоятельности ребенка, регулируемой мерой непосредственного руководства учителя процессом научно-практического обучения.

В качестве основных результатов учебно-исследовательской и проектной деятельности младших школьников рассматриваются такие метапредметные результаты, как сформированные умения: наблюдать, измерять, сравнивать, моделировать, выдвигать гипотезы, экспериментировать, определять понятия, устанавливать причинно-следственные связи и работать с источниками информации. Они обеспечивают получение необходимой знаниевой и процессуальной основы для проведения исследований и реализации проектов при изучении учебных предметов. В качестве результата включаются готовность слушать и слышать собеседника, умение в корректной форме формулировать и оценивать познавательные вопросы; проявлять самостоятельность в обучении, инициативу в использовании своих мыслительных способностей; критически и творчески работать в сотрудничестве с другими людьми; смело и твердо защищать свои убеждения; оценивать и понимать собственные сильные и слабые стороны; отвечать за свои действия и их последствия.

Обучающиеся 1–4-х классов участвуют в индивидуальной и групповой проектной деятельности на добровольной основе. Руководство проектной деятельностью учащихся осуществляют педагогические работники, ведущие преподавание предмета, по которому выполняется проект. Консультантами могут быть сотрудники иных организаций, а также родители обучающихся.

Выполнение индивидуальной (или коллективной) проектной работы для учащихся является добровольным и осуществляется в процессе урочной и внеурочной деятельности по согласованию с педагогами. Результаты выполнения учебных проектов учитываются в составе портфолио учащегося.

Представление результатов проектной деятельности предусматривает публичную защиту работ.

2.1.5.

Условия, обеспечивающие развитие универсальных учебных действий у обучающихся

Условия организации образовательной деятельности:

- использовании учебников в бумажной и/или электронной форме не только в качестве носителя информации, «готовых» знаний, подлежащих усвоению, но и как носителя способов «открытия» новых знаний, их практического освоения, обобщения и систематизации, включения обучающимся в свою картину мира;

- соблюдении технологии проектирования и проведения урока (учебного занятия) в соответствии с требованиями системно-деятельностного подхода: будучи формой учебной деятельности, урок должен отражать ее основные этапы – постановку задачи, поиск решения, вывод (моделирование), конкретизацию и применение новых знаний (способов действий), контроль и оценку результата;

- осуществлении целесообразного выбора организационно-деятельностных форм работы обучающихся на уроке (учебном занятии) – индивидуальной, групповой (парной) работы, общеклассной дискуссии; организации системы мероприятий для формирования контрольно-оценочной деятельности обучающихся с целью развития их учебной самостоятельности;

- эффективного использования средств ИКТ.

Учитывая определенную специфику использования ИКТ как инструмента формирования универсальных учебных действий в начальном образовании и объективную новизну этого направления для педагогов, остановимся на этой составляющей программы более подробно.

В условиях интенсификации процессов информатизации общества и образования при формировании универсальных учебных действий наряду с предметными методиками целесообразно широкое использование цифровых инструментов и возможностей современной информационно-образовательной среды. Ориентировка младших школьников в ИКТ и формирование способности их грамотно применять (ИКТ-компетентность) являются одними из важных средств формирования универсальных учебных действий обучающихся в рамках начального общего образования.

ИКТ широко применяются при оценке сформированности универсальных учебных действий. Для их формирования исключительную важность имеет использование информационно-образовательной среды, в которой планируют и фиксируют свою деятельность, ее результаты учителя и обучающиеся.

В рамках ИКТ-компетентности выделяется учебная ИКТ-компетентность - способность решать учебные задачи с использованием общедоступных в начальной школе инструментов ИКТ и источников информации в соответствии с возрастными потребностями и возможностями младшего школьника. Решение задачи формирования ИКТ-компетентности проходят не только на занятиях по отдельным учебным предметам (где формируется предметная ИКТ-компетентность), но и в рамках метапредметной программы формирования универсальных учебных действий.

При освоении личностных действий на основе указанной программы у обучающихся формируются:

- критическое отношение к информации и избирательность ее восприятия;

- уважение к информации о частной жизни и информационным результатам деятельности других людей;

- основы правовой культуры в области использования информации.

При освоении регулятивных универсальных учебных действий обеспечиваются:

- оценка условий, алгоритмов и результатов действий, выполняемых в информационной среде;

- использование результатов действия, размещенных в информационной среде, для оценки и коррекции выполненного действия;

- создание цифрового портфолио учебных достижений обучающегося.

При освоении познавательных универсальных учебных действий ИКТ играют ключевую роль в следующих универсальных учебных действиях:

- поиск информации;

- фиксация (запись) информации с помощью различных технических средств;

- структурирование информации, ее организация и представление в виде диаграмм, картосхем, линий времени и пр.;

- создание простых гипер медиа сообщений;

- построение простейших моделей объектов и процессов.

ИКТ является важным инструментом для формирования коммуникативных универсальных учебных действий. Для этого используются:

- обмен гипермедиа сообщениями;

- выступление с аудиовизуальной поддержкой;

- фиксация хода коллективной/личной коммуникации;

- общение в цифровой среде (электронная почта, чат, видеоконференция, форум, блог).

Формирование ИКТ-компетентности обучающихся происходит в рамках системно-деятельностного подхода, на основе изучения всех без исключения предметов учебного плана. Включение задачи формирования ИКТ-компетентности в программу формирования универсальных учебных действий позволяет МБОУ «Андреевская ООШ» и учителю формировать соответствующие позиции планируемых результатов, помогает с учетом специфики каждого учебного предмета избежать дублирования при освоении разных умений, осуществлять интеграцию и синхронизацию содержания различных учебных курсов.

2.1.6.

Условия, обеспечивающие преемственность программы формирования у обучающихся универсальных учебных действий при переходе от дошкольного к начальному и от начального к основному общему образованию

МБОУ «Андреевская ООШ» Нурлатского муниципального района РТ при организации образовательного процесса на уровне начального общего образования решает проблемы преемственности, возникающие при переходе из дошкольного уровня на уровень начального общего образования и в период перехода обучающихся на уровень основного общего образования. С данной целью проводятся лектории для родителей будущих первоклассников, организованы занятия в рамках курсов дошкольной подготовки. Данный комплекс мероприятий позволяет обеспечить физическую, психологическую, личностную, мотивационную готовность дошкольников к школьному обучению.

Физическая готовность определяется состоянием здоровья, уровнем морфофункциональной зрелости организма ребенка, в том числе развитием двигательных навыков и качеств (тонкая моторная координация), физической и умственной работоспособности.

Психологическая готовность к школе — сложная системная характеристика психического развития ребенка 6—7 лет, которая предполагает сформированность психологических способностей и свойств, обеспечивающих принятие ребенком новой социальной позиции школьника; возможность сначала выполнения им учебной деятельности под руководством учителя, а затем переход к ее самостоятельному осуществлению; усвоение системы научных понятий; освоение ребенком новых форм кооперации и учебного сотрудничества в системе отношений с учителем и одноклассниками.

Психологическая готовность к школе имеет следующую структуру: личностная готовность, умственная зрелость и произвольность регуляции поведения и деятельности.

Личностная готовность включает мотивационную готовность, коммуникативную готовность, сформированность Я-концепции и самооценки, эмоциональную зрелость. Мотивационная готовность предполагает сформированность социальных мотивов (стремление к социально значимому статусу, потребность в социальном признании, мотив социального долга), учебных и познавательных мотивов. Предпосылками возникновения этих мотивов служат, с одной стороны, формирующееся к концу дошкольного возраста желание детей поступить в школу, с другой — развитие любознательности и умственной активности.

Мотивационная готовность характеризуется первичным соподчинением мотивов с доминированием учебно-познавательных мотивов. Коммуникативная готовность выступает как готовность ребенка к произвольному общению с учителем и сверстниками в контексте поставленной учебной задачи и учебного содержания. Коммуникативная готовность создает возможности для продуктивного сотрудничества ребенка с учителем и трансляции культурного опыта в процессе обучения. Сформированность Я-концепции и самосознания характеризуется осознанием ребенком своих физических возможностей, умений, нравственных качеств, переживаний (личное сознание), характера отношения к нему взрослых, способности оценки своих достижений и личностных качеств, самокритичностью. Эмоциональная готовность выражается в освоении ребенком социальных норм проявления чувств и в способности регулировать свое поведение на основе эмоционального предвосхищения и прогнозирования. Показателем эмоциональной готовности к школьному обучению является сформированность высших чувств — нравственных переживаний, интеллектуальных чувств (радость познания), эстетических чувств (чувство прекрасного). Выражением личностной готовности к школе является сформированность внутренней позиции школьника, подразумевающей готовность ребенка принять новую социальную позицию и роль ученика, иерархию мотивов с высокой учебной мотивацией.

Умственную зрелость составляет интеллектуальная, речевая готовность и сформированность восприятия, памяти, внимания, воображения. Интеллектуальная готовность к школе включает особую познавательную позицию ребенка в отношении мира (децентрацию), переход к понятийному интеллекту, понимание причинности явлений, развитие рассуждения как способа решения мыслительных задач, способность действовать в умственном плане, определенный набор знаний, представлений и умений. Речевая готовность предполагает сформированность фонематической, лексической, грамматической, синтаксической, семантической сторон речи; развитие номинативной, обобщающей, планирующей и регулирующей функций речи, диалогической и начальных форм контекстной речи, формирование особой теоретической позиции ребенка в отношении речевой действительности и выделение слова как ее единицы. Восприятие характеризуется все большей осознанностью, опирается на использование системы общественных сенсорных эталонов и соответствующих перцептивных действий, основывается на взаимосвязи с речью и мышлением. Память и внимание приобретают черты опосредованности, наблюдается рост объема и устойчивости внимания.

Психологическая готовность в сфере воли и произвольности обеспечивает целенаправленность и планомерность управления ребенком своей деятельностью и поведением. Воля находит отражение в возможности соподчинения мотивов, целеполагания и сохранения цели, способности прилагать волевое усилие для ее достижения. Произвольность выступает как умение строить свое поведение и деятельность в соответствии с предлагаемыми образцами и правилами, осуществлять планирование, контроль и коррекцию выполняемых действий, используя соответствующие средства.

Формирование фундамента готовности перехода к обучению на уровень начального общего образования должно осуществляться в рамках специфически детских видов деятельности: сюжетно-ролевой игры, изобразительной деятельности, конструирования, восприятия сказки и пр.

Не меньшее значение имеет проблема психологической подготовки обучающихся к переходу на уровень основного общего образования с учетом возможного возникновения определенных трудностей такого перехода — ухудшение успеваемости и дисциплины, рост негативного отношения к учению, возрастание эмоциональной нестабильности, нарушения поведения, которые обусловлены:

– необходимостью адаптации обучающихся к новой организации процесса и содержания обучения (предметная система, разные преподаватели и т. д.);

– совпадением начала кризисного периода, в который вступают младшие подростки, со сменой ведущей деятельности (переориентацией подростков на деятельность общения со сверстниками при сохранении значимости учебной деятельности);

– недостаточной готовностью детей к более сложной и самостоятельной учебной деятельности, связанной с показателями их интеллектуального, личностного развития и главным образом с уровнем сформированности структурных компонентов учебной деятельности (мотивы, учебные действия, контроль, оценка);

– недостаточно подготовленным переходом с родного языка (чувакского) на русский язык обучения.

Все эти компоненты учтены МБОУ «Андреевская ООШ» Нурлатского муниципального района РТ при составлении программы формирования универсальных учебных действий и заданы в форме требований к планируемым результатам обучения. Для обеспечения успешной адаптации учеников начальной школы при переходе на уровень основного общего образования вопросы преемственности являются объектом внутришкольного контроля. В школе реализуется комплекс мероприятий по следующим направлениям: информационно-консультационная работа с родителями, организационная и методическая работа с классными руководителями и учителями-предметниками 5 класса, воспитательная работа с обучающимися 4-го и 5-го классов, направленная на сплочение коллектива, позволяющая подготовить учеников к новой организации процесса обучения.

Основанием преемственности разных уровней образовательной системы является ориентация на ключевой стратегический приоритет непрерывного образования — формирование умения учиться, которое обеспечивается формированием системы универсальных учебных действий.

2.1.7. Методика и инструментарий оценки успешности освоения и применения обучающимися универсальных учебных действий.

Система оценки в сфере УУД в МБОУ «Андреевская ООШ» включает следующие принципы и характеристики:

- систематичность сбора и анализа информации;
- совокупность показателей и индикаторов оценивания должна учитывать интересы всех участников образовательной деятельности, то есть быть информативной для управленцев, педагогов, родителей, учащихся;
- доступность и прозрачность данных о результатах оценивания для всех участников образовательной деятельности.

Оценка деятельности МБОУ «Андреевская ООШ» по формированию и развитию УУД у учащихся учитывает работу по обеспечению кадровых, методических, материально-технических условий.

В процессе реализации мониторинга успешности освоения и применения УУД учитываются следующие этапы освоения УУД:

- универсальное учебное действие не сформировано (школьник может выполнить лишь отдельные операции, может только копировать действия учителя, не планирует и не контролирует своих действий, подменяет учебную задачу задачей буквального заучивания и воспроизведения);
- учебное действие может быть выполнено в сотрудничестве с педагогом (требуются разъяснения для установления связи отдельных операций и условий задачи, ученик может выполнять действия по уже усвоенному алгоритму);
- неадекватный перенос учебных действий на новые виды задач (при изменении условий задачи не может самостоятельно внести коррективы в действия);
- адекватный перенос учебных действий (самостоятельное обнаружение учеником несоответствия между условиями задачами и имеющимися способами ее решения и правильное изменение способа в сотрудничестве с учителем);
- самостоятельное построение учебных целей (самостоятельное построение новых учебных действий на основе развернутого, тщательного анализа условий задачи и ранее усвоенных способов действия);
- обобщение учебных действий на основе выявления общих принципов.

Система оценки универсальных учебных действий в МБОУ «Андреевская ООШ» при получении начального общего образования является :

- уровневой (определяются уровни владения универсальными учебными действиями);
- позиционной – не только учителя производят оценивание, оценка формируется на основе

рефлексивных отчетов разных участников образовательной деятельности: родителей, представителей общественности, принимающей участие в отдельном проекте или виде социальной практики, сверстников, самого обучающегося – в результате появляется некоторая карта самооценивания и позиционного внешнего оценивания.

Оценивание формирования УУД в МБОУ «Андреевская ООШ» при освоении программы начального общего образования не является балльным. При этом используются технологии формирующего (развивающего оценивания), в том числе критериальное, экспертное оценивание, текст самооценки.

Методика и инструментарий оценки успешности освоения и применения обучающимися универсальных учебных действий описаны в разделе 1.3. «Система оценки достижения планируемых результатов освоения основной образовательной программы начального общего образования»

2.2.

Программы отдельных учебных предметов, курсов

2.2.1.

Общие положения

Начальная школа — самоценный, принципиально новый этап в жизни ребенка: начинается систематическое обучение в образовательном учреждении, расширяется сфера взаимодействия ребенка с окружающим миром, изменяется социальный статус и увеличивается потребность в самовыражении.

Образование в начальной школе является базой, фундаментом всего последующего обучения. В первую очередь это касается сформированности универсальных учебных действий (УУД), обеспечивающих умение учиться. Начальное общее образование призвано решать свою главную задачу — закладывать основу формирования учебной деятельности ребенка, включающую систему учебных и познавательных мотивов, умения принимать, сохранять, реализовывать учебные цели, планировать, контролировать и оценивать учебные действия и их результат.

Особенностью содержания современного начального общего образования является не только ответ на вопрос, что ученик должен знать (запомнить, воспроизвести), но и формирование универсальных учебных действий в личностных, коммуникативных, познавательных, регулятивных сферах, обеспечивающих способность к организации самостоятельной учебной деятельности, а также при формировании ИКТ-компетентности обучающихся.

Кроме этого, определение в программах содержания тех знаний, умений и способов деятельности, которые являются надпредметными, т. е. формируются средствами каждого учебного предмета, позволяет объединить возможности всех учебных предметов для решения общих задач обучения, приблизиться к реализации «идеальных» целей образования. В то же время такой подход предупредит узкопредметность в отборе содержания образования, обеспечить интеграцию в изучении разных сторон окружающего мира.

Уровень сформированности УУД в полной мере зависит от способов организации учебной деятельности и сотрудничества, познавательной, творческой, художественно-эстетической и коммуникативной деятельности школьников. Это определило необходимость выделить в примерных программах содержание не только знаний, но и видов деятельности, которое включает конкретные УУД, обеспечивающие творческое применение знаний для решения жизненных задач, начальные умения самообразования. Именно этот аспект примерных программ дает основание для утверждения гуманистической, лично ориентированной направленности образовательной деятельности младших школьников.

Важным условием развития детской любознательности, потребности самостоятельного познания окружающего мира, познавательной активности и инициативности в начальной школе является создание развивающей образовательной среды, стимулирующей активные формы познания: наблюдение, опыты, учебный диалог и пр. Младшему школьнику должны быть созданы условия для развития рефлексии — способности осознать и оценивать свои мысли и действия как бы со стороны, соотносить результат деятельности с поставленной целью, определять свое знание и незнание и др. Способность к рефлексии — важнейшее качество, определяющее социальную роль ребенка как ученика, школьника, направленность на саморазвитие.

Начальное общее образование вносит вклад в социально-личностное развитие ребенка. В процессе обучения формируется достаточно осознанная система представлений об окружающем мире, о социальных и межличностных отношениях, нравственно-этических нормах. Происходят изменения в самооценке ребенка. Оставаясь достаточно оптимистической и высокой, она становится все более объективной и самокритичной.

Программы по учебным предметам начальной школы разработаны в соответствии с требованиями к результатам (личностным, метапредметным, предметным) освоения основной образовательной программы начального общего образования Федерального государственного образовательного стандарта начального общего образования.

Программы служат ориентиром для авторов рабочих учебных программ, составленных как на уровень начального общего образования, так и на учебный год.

Рабочие программы, составленные на уровень начального общего образования, включают следующие разделы:

- 1) личностные, метапредметные и предметные результаты освоения конкретного учебного предмета, курса;
- 2) содержание учебного предмета, курса;
- 3) тематическое планирование с определением основных видов учебной деятельности обучающихся.

В данном разделе ООП НОО МБОУ «Андреевская ООШ» Нурлатского муниципального района РТ приводится основное содержание курсов по всем обязательным предметам при получении начального общего образования, которое в полном объеме отражено в соответствующих разделах рабочих программ учебных предметов.

2.2.2.

Основное содержание учебных предметов

2.2.2.1.

Русский язык

Виды речевой деятельности

Слушание. Осознание цели и ситуации устного общения. Адекватное восприятие звучащей речи. Понимание на слух информации, содержащейся в предъявляемом тексте, определение основной мысли текста, передача его содержания по вопросам.

Говорение. Выбор языковых средств в соответствии с целями и условиями общения для эффективного решения коммуникативной задачи. Практическое овладение диалогической формой речи. Овладение умениями начать, поддержать, закончить разговор, привлечь внимание и т. п. Практическое овладение устными монологическими высказываниями в соответствии с учебной задачей (описание, повествование, рассуждение). Овладение нормами речевого этикета в ситуациях учебного и бытового общения (приветствие, прощание, извинение, благодарность, обращение с просьбой). Соблюдение орфоэпических норм и правильной интонации.

Чтение. Понимание учебного текста. Выборочное чтение с целью нахождения необходимого материала. Нахождение информации, заданной в тексте в явном виде. Формулирование простых выводов на основе информации, содержащейся в тексте. Интерпретация и обобщение содержащейся в тексте информации. *Анализ и оценка содержания, языковых особенностей и структуры текста.*

Письмо. Письмо букв, буквосочетаний, слогов, слов, предложений в системе обучения грамоте. Овладение разборчивым, аккуратным письмом с учетом гигиенических требований к этому виду учебной работы. Списывание, письмо под диктовку в соответствии с изученными правилами. Письменное изложение содержания прослушанного и прочитанного текста (подробное, выборочное). Создание небольших собственных текстов (сочинений) по интересной детям тематике (на основе впечатлений, литературных произведений, сюжетных картин, серий картин, просмотра фрагмента видеозаписи и т. п.).

Обучение грамоте

Фонетика. Звуки речи. Осознание единства звукового состава слова и его значения. Установление числа и последовательности звуков в слове. Сопоставление слов, различающихся одним или несколькими звуками.

Различение гласных и согласных звуков, гласных ударных и безударных, согласных твердых и мягких, звонких и глухих.

Слог как минимальная произносительная единица. Деление слов на слоги. Определение места ударения.

Графика. Различение звука и буквы: буква как знак звука. Овладение позиционным способом обозначения звуков буквами. Буквы гласных как показатель твердости – мягкости согласных звуков. Функция букв *е, е, ю, я*. Мягкий знак как показатель мягкости предшествующего согласного звука.

Знакомство с русским алфавитом как последовательностью букв.

Чтение. Формирование навыка слогового чтения (ориентация на букву, обозначающую гласный звук). Плавное слоговое чтение и чтение целыми словами со скоростью, соответствующей индивидуальному темпу ребенка. Осознанное чтение слов, словосочетаний, предложений и коротких текстов. Чтение с интонациями и паузами в соответствии со знаками препинания. Развитие осознанности и выразительности чтения на материале небольших текстов и стихотворений.

Знакомство с орфоэпическим чтением (при переходе к чтению целыми словами). Орфографическое чтение (проговаривание) как средство самоконтроля при письме под диктовку и при списывании.

Письмо. *Усвоение гигиенических требований при письме. Развитие мелкой моторики пальцев и свободы движения руки. Развитие умения ориентироваться на пространстве листа в тетради и на пространстве классной доски.*

Овладение начертанием письменных прописных (заглавных) и строчных букв. Письмо букв, буквосочетаний, слогов, слов, предложений с соблюдением гигиенических норм. Овладение разборчивым, аккуратным письмом. Письмо под диктовку слов и предложений, написание которых не

расходится с их произношением. Усвоение приемов и последовательности правильного списывания текста.

Понимание функции небуквенных графических средств: пробела между словами, знака переноса.

Слово и предложение. Восприятие слова как объекта изучения, материала для анализа. Наблюдение над значением слова.

Различение слова и предложения. Работа с предложением: выделение слов, изменение их порядка.

Орфография. Знакомство с правилами правописания и их применение:

раздельное написание слов;

обозначение гласных после шипящих (*ча– ща, чу – щу, жи– ши*);

прописная (заглавная) буква в начале предложения, в именах собственных;

перенос слов по слогам без стечения согласных;

знаки препинания в конце предложения.

Развитие речи. Понимание прочитанного текста при самостоятельном чтении вслух и при его прослушивании. Составление небольших рассказов повествовательного характера по серии сюжетных картинок, материалам собственных игр, занятий, наблюдений.

Систематический курс

Фонетика и орфоэпия. Различение гласных и согласных звуков. Нахождение в слове ударных и безударных гласных звуков. Различение мягких и твердых согласных звуков, определение парных и непарных по твердости – мягкости согласных звуков. Различение звонких и глухих звуков, определение парных и непарных по звонкости – глухости согласных звуков. Определение качественной характеристики звука: гласный – согласный; гласный ударный – безударный; согласный твердый – мягкий, парный – непарный; согласный звонкий – глухой, парный – непарный. Деление слов на слоги. Ударение, произношение звуков и сочетаний звуков в соответствии с нормами современного русского литературного языка. *Фонетический разбор слова.*

Графика. Различение звуков и букв. Обозначение на письме твердости и мягкости согласных звуков. Использование на письме разделительных **ъ** и **ь**.

Установление соотношения звукового и буквенного состава слова в словах типа *стол, конь*; в словах с йотированными гласными *е, е, ю, я*; в словах с непроизносимыми согласными.

Использование небуквенных графических средств: пробела между словами, знака переноса, абзаца.

Знание алфавита: правильное название букв, знание их последовательности. Использование алфавита при работе со словарями, справочниками, каталогами.

Лексика. Понимание слова как единства звучания и значения. Выявление слов, значение которых требует уточнения. *Определение значения слова по тексту или уточнение значения с помощью толкового словаря. Представление об однозначных и многозначных словах, о прямом и переносном значении слова. Наблюдение за использованием в речи синонимов и антонимов.*

Состав слова (морфемика). Овладение понятием «родственные (однокоренные) слова». Различение однокоренных слов и различных форм одного и того же слова. Различение однокоренных слов и синонимов, однокоренных слов и слов с омонимичными корнями. Выделение в словах с однозначно выделяемыми морфемами окончания, корня, приставки, суффикса. Различение изменяемых и неизменяемых слов. *Представление о значении суффиксов и приставок. Образование однокоренных слов с помощью суффиксов и приставок. Разбор слова по составу.*

Морфология. Части речи; *деление частей речи на самостоятельные и служебные.*

Имя существительное. Значение и употребление в речи. Умение опознавать имена собственные. Различение имен существительных, отвечающих на вопросы «кто?» и «что?». Различение имен существительных мужского, женского и среднего рода. Изменение существительных по числам. Изменение существительных по падежам. Определение падежа, в котором употреблено имя существительное. *Различение падежных и смысловых (синтаксических) вопросов.* Определение принадлежности имен существительных к 1, 2, 3-му склонению. *Морфологический разбор имен существительных.*

Имя прилагательное. Значение и употребление в речи. Изменение прилагательных по родам, числам и падежам, кроме прилагательных на *-ий, -ья, -ов, -ин.* *Морфологический разбор имен прилагательных.*

Местоимение. Общее представление о местоимении. *Личные местоимения, значение и употребление в речи. Личные местоимения 1, 2, 3-го лица единственного и множественного числа. Склонение личных местоимений.*

Глагол. Значение и употребление в речи. Неопределенная форма глагола. Различение глаголов, отвечающих на вопросы «что сделать?» и «что делать?». Изменение глаголов по временам. Изменение глаголов по лицам и числам в настоящем и будущем времени (спряжение). Способы определения I и II спряжения глаголов (практическое овладение). Изменение глаголов прошедшего времени по родам и числам. *Морфологический разбор глаголов.*

Наречие. Значение и употребление в речи.

Предлог. *Знакомство с наиболее употребительными предлогами. Функция предлогов: образование падежных форм имен существительных и местоимений. Отличие предлогов от приставок.*

Союзы **и, а, но**, их роль в речи. Частица **не**, ее значение.

Синтаксис. Различение предложения, словосочетания, слова (осознание их сходства и различий). Различение предложений по цели высказывания: повествовательные, вопросительные и побудительные; по эмоциональной окраске (интонации): восклицательные и невосклицательные.

Нахождение главных членов предложения: подлежащего и сказуемого. Различение главных и второстепенных членов предложения. Установление связи (при помощи смысловых вопросов) между словами в словосочетании и предложении.

Нахождение и самостоятельное составление предложений с однородными членами без союзов и с союзами **и, а, но**. Использование интонации перечисления в предложениях с однородными членами.

Различение простых и сложных предложений.

Орфография и пунктуация. Формирование орфографической зоркости, использование разных способов выбора написания в зависимости от места орфограммы в слове. Использование орфографического словаря.

Применение правил правописания:

сочетания **жи – ши, ча – ща, чу – щу** в положении под ударением;

сочетания **чк – чн, чт, щн**;

перенос слов;

прописная буква в начале предложения, в именах собственных;

проверяемые безударные гласные в корне слова;

парные звонкие и глухие согласные в корне слова;

непроизносимые согласные;

непроверяемые гласные и согласные в корне слова (на ограниченном перечне слов);

гласные и согласные в неизменяемых на письме приставках;

разделительные **ъ** и **ь**;

мягкий знак после шипящих на конце имен существительных (**ночь, нож, рожь, мышь**);

безударные падежные окончания имен существительных (кроме существительных на **-мя, -ий, -ья, -ье, -ия, -ов, -ин**);

безударные окончания имен прилагательных;

раздельное написание предлогов с личными местоимениями;

не с глаголами;

мягкий знак после шипящих на конце глаголов в форме 2-го лица единственного числа (**пишешь, учишь**);

мягкий знак в глаголах в сочетании **-ться**;

безударные личные окончания глаголов;

раздельное написание предлогов с другими словами;

знаки препинания в конце предложения: точка, вопросительный и восклицательный знаки;

знаки препинания (запятая) в предложениях с однородными членами.

Развитие речи. Осознание ситуации общения: с какой целью, с кем и где происходит общение.

Практическое овладение диалогической формой речи. Выражение собственного мнения, его аргументация. Овладение основными умениями ведения разговора (начать, поддержать, закончить разговор, привлечь внимание и т. п.). Овладение нормами речевого этикета в ситуациях учебного и бытового общения (приветствие, прощание, извинение, благодарность, обращение с просьбой), в том числе при общении с помощью средств ИКТ. Особенности речевого этикета в условиях общения с людьми, плохо владеющими русским языком.

Практическое овладение устными монологическими высказываниями на определенную тему с использованием разных типов речи (описание, повествование, рассуждение).

Текст. Признаки текста. Смысловое единство предложений в тексте. Заглавие текста.

Последовательность предложений в тексте.

Последовательность частей текста (**абзацев**).

Комплексная работа над структурой текста: озаглавливание, корректирование порядка предложений и частей текста (**абзацев**).

План текста. Составление планов к данным текстам. *Создание собственных текстов по предложенным планам.*

Типы текстов: описание, повествование, рассуждение, их особенности.

Знакомство с жанрами письма и поздравления.

Создание собственных текстов и корректирование заданных текстов с учетом точности, правильности, богатства и выразительности письменной речи; *использование в текстах синонимов и антонимов.*

Знакомство с основными видами изложений и сочинений (без заучивания определений): *изложения подробные и выборочные, изложения с элементами сочинения; сочинения-повествования, сочинения-описания, сочинения-рассуждения.*

2.2.2.2.

Литературное чтение

Виды речевой и читательской деятельности

Аудирование (слушание)

Восприятие на слух звучащей речи (высказывание собеседника, чтение различных текстов). Адекватное понимание содержания звучащей речи, умение отвечать на вопросы по содержанию услышанного произведения, определение последовательности событий, осознание цели речевого высказывания, умение задавать вопрос по услышанному учебному, научно-познавательному и художественному произведению.

Чтение

Чтение вслух. Постепенный переход от слогового к плавному осмысленному правильному чтению целыми словами вслух (скорость чтения в соответствии с индивидуальным темпом чтения), постепенное увеличение скорости чтения. Установка на нормальный для читающего темп беглости, позволяющий ему осознать текст. Соблюдение орфоэпических и интонационных норм чтения. Чтение предложений с интонационным выделением знаков препинания. Понимание смысловых особенностей разных по виду и типу текстов, передача их с помощью интонирования.

Чтение про себя. Осознание смысла произведения при чтении про себя (доступных по объему и жанру произведений). Определение вида чтения (изучающее, ознакомительное, просмотровое, выборочное). Умение находить в тексте необходимую информацию. Понимание особенностей разных видов чтения: факта, описания, дополнения высказывания и др.

Работа с разными видами текста. Общее представление о разных видах текста: художественных, учебных, научно-популярных – и их сравнение. Определение целей создания этих видов текста. Особенности фольклорного текста.

Практическое освоение умения отличать текст от набора предложений. Прогнозирование содержания книги по ее названию и оформлению.

Самостоятельное определение темы, главной мысли, структуры; деление текста на смысловые части, их озаглавливание. Умение работать с разными видами информации.

Участие в коллективном обсуждении: умение отвечать на вопросы, выступать по теме, слушать выступления товарищей, дополнять ответы по ходу беседы, используя текст. Привлечение справочных и иллюстративно-изобразительных материалов.

Библиографическая культура. Книга как особый вид искусства. Книга как источник необходимых знаний. Первые книги на Руси и начало книгопечатания (общее представление). Книга учебная, художественная, справочная. Элементы книги: содержание или оглавление, титульный лист, аннотация, иллюстрации. Виды информации в книге: научная, художественная (с опорой на внешние показатели книги, ее справочно-иллюстративный материал).

Типы книг (изданий): книга-произведение, книга-сборник, собрание сочинений, периодическая печать, справочные издания (справочники, словари, энциклопедии).

Выбор книг на основе рекомендованного списка, картотеки, открытого доступа к детским книгам в библиотеке. Алфавитный каталог. Самостоятельное пользование соответствующими возрасту словарями и справочной литературой.

Работа с текстом художественного произведения. Понимание заглавия произведения, его адекватное соотношение с содержанием. Определение особенностей художественного текста: своеобразие выразительных средств языка (с помощью учителя). Осознание того, что фольклор есть выражение общечеловеческих нравственных правил и отношений.

Понимание нравственного содержания прочитанного, осознание мотивации поведения героев, анализ поступков героев с точки зрения норм морали. Осознание понятия «Родина», представления о проявлении любви к Родине в литературе разных народов (на примере народов России). Схожесть тем, идей, героев в фольклоре разных народов. Самостоятельное воспроизведение текста с использованием выразительных средств языка: последовательное воспроизведение эпизода с использованием специфической для данного произведения лексики (по вопросам учителя), рассказ по иллюстрациям, пересказ.

Характеристика героя произведения с использованием художественно-выразительных средств данного текста. Нахождение в тексте слов и выражений, характеризующих героя и событие. Анализ (с помощью учителя), мотивы поступка персонажа. Сопоставление поступков героев по аналогии или по контрасту. Выявление авторского отношения к герою на основе анализа текста, авторских помет, имен героев.

Характеристика героя произведения. Портрет, характер героя, выраженные через поступки и речь.

Освоение разных видов пересказа художественного текста: подробный, выборочный и краткий (передача основных мыслей).

Подробный пересказ текста: определение главной мысли фрагмента, выделение опорных или ключевых слов, озаглавливание, подробный пересказ эпизода; деление текста на части, определение главной мысли каждой части и всего текста, озаглавливание каждой части и всего текста, составление плана в виде назывных предложений из текста, в виде вопросов, в виде самостоятельно сформулированного высказывания.

Самостоятельный выборочный пересказ по заданному фрагменту: характеристика героя произведения (отбор слов, выражений в тексте, позволяющих составить рассказ о герое), описание места действия

(выбор слов, выражений в тексте, позволяющих составить данное описание на основе текста). Вычленение и сопоставление эпизодов из разных произведений по общности ситуаций, эмоциональной окраске, характеру поступков героев.

Работа с учебными, научно-популярными и другими текстами. Понимание заглавия произведения; адекватное соотношение с его содержанием. Определение особенностей учебного и научно-популярного текста (передача информации). Понимание отдельных, наиболее общих особенностей текстов былин, легенд, библейских рассказов (по отрывкам или небольшим текстам). Знакомство с простейшими приемами анализа различных видов текста: установление причинно-следственных связей. Определение главной мысли текста. Деление текста на части. Определение микротема. Ключевые или опорные слова. Построение алгоритма деятельности по воспроизведению текста. Воспроизведение текста с опорой на ключевые слова, модель, схему. Подробный пересказ текста. Краткий пересказ текста (выделение главного в содержании текста).

Говорение (культура речевого общения)

Осознание диалога как вида речи. Особенности диалогического общения: понимать вопросы, отвечать на них и самостоятельно задавать вопросы по тексту; выслушивать, не перебивая, собеседника и в вежливой форме высказывать свою точку зрения по обсуждаемому произведению (учебному, научно-познавательному, художественному тексту). Доказательство собственной точки зрения с опорой на текст или собственный опыт. Использование норм речевого этикета в условиях внеучебного общения. Знакомство с особенностями национального этикета на основе фольклорных произведений.

Работа со словом (распознавать прямое и переносное значения слов, их многозначность), целенаправленное пополнение активного словарного запаса.

Монолог как форма речевого высказывания. Монологическое речевое высказывание небольшого объема с опорой на авторский текст, по предложенной теме или в виде (форме) ответа на вопрос. Отражение основной мысли текста в высказывании. Передача содержания прочитанного или прослушанного с учетом специфики научно-популярного, учебного и художественного текста. Передача впечатлений (из повседневной жизни, художественного произведения, изобразительного искусства) в рассказе (описание, рассуждение, повествование). Самостоятельное построение плана собственного высказывания. Отбор и использование выразительных средств языка (синонимы, антонимы, сравнение) с учетом особенностей монологического высказывания.

Устное сочинение как продолжение прочитанного произведения, отдельных его сюжетных линий, короткий рассказ по рисункам либо на заданную тему.

Письмо (культура письменной речи)

Нормы письменной речи: соответствие содержания заголовку (отражение темы, места действия, характеров героев), использование в письменной речи выразительных средств языка (синонимы, антонимы, сравнение) в мини-сочинениях (повествование, описание, рассуждение), рассказ на заданную тему, отзыв.

Круг детского чтения

Произведения устного народного творчества разных народов России. Произведения классиков отечественной литературы XIX–XX вв., классиков детской литературы, произведения современной отечественной (с учетом многонационального характера России) и зарубежной литературы, доступные для восприятия младших школьников.

Представленность разных видов книг: историческая, приключенческая, фантастическая, научно-популярная, справочно-энциклопедическая литература; детские периодические издания (по выбору).

Основные темы детского чтения: фольклор разных народов, произведения о Родине, природе, детях, братьях наших меньших, добре и зле, юмористические произведения.

Литературоведческая пропедевтика (практическое освоение)

Нахождение в тексте, определение значения в художественной речи (с помощью учителя) средств выразительности: синонимов, антонимов, эпитетов, сравнений, метафор, гипербол.

Ориентировка в литературных понятиях: художественное произведение, художественный образ, искусство слова, автор (рассказчик), сюжет, тема; герой произведения: его портрет, речь, поступки, мысли; отношение автора к герою.

Общее представление о композиционных особенностях построения разных видов рассказывания: повествование (рассказ), описание (пейзаж, портрет, интерьер), рассуждение (монолог героя, диалог героев).

Прозаическая и стихотворная речь: узнавание, различение, выделение особенностей стихотворного произведения (ритм, рифма).

Фольклор и авторские художественные произведения (различение).

Жанровое разнообразие произведений. Малые фольклорные формы (колыбельные песни, потешки, пословицы и поговорки, загадки) – узнавание, различение, определение основного смысла. Сказки (о животных, бытовые, волшебные). Художественные особенности сказок: лексика, построение (композиция). Литературная (авторская) сказка. Рассказ, стихотворение, басня – общее представление о жанре, особенностях построения и выразительных средствах.

Творческая деятельность обучающихся (на основе литературных произведений)

Интерпретация текста литературного произведения в творческой деятельности учащихся: чтение по ролям, инсценирование, драматизация; устное словесное рисование, знакомство с различными способами работы с деформированным текстом и использование их (установление причинно-следственных связей, последовательности событий: соблюдение этапности в выполнении действий); изложение с элементами сочинения, создание собственного текста на основе художественного произведения (*текст по аналогии*), *репродукций картин художников, по серии иллюстраций к произведению или на основе личного опыта.*

2.2.2.3.

Родной язык (чувацкий)

Развитие речи. Тематические блоки

Знакомство – паллашу. Знакомство с одноклассниками, учителем. Приветствие, прощание (с использованием типичных фраз речевого этикета).

Моя школа – пирён школ. Описание школы, классной комнаты. Школьные принадлежности. Учебные предметы, школьные учителя. Организация учебного процесса. Книга – источник знаний.

Моя семья – манён семье. Знакомство с членами семьи: их имена, возраст, внешность, черты характера, род занятий, успехи, увлечения. Забота о младших, помощь старшим. Семейные традиции. Семейные праздники: день рождения, Новый год, День защитников Отечества, Международный женский день, День Победы. Подарки. Поздравления.

Мои друзья – манён юлташсем. Имя, возраст, внешность, рост, телосложение, характер друга. Успехи в учебе, спорте, других сферах деятельности. Совместные занятия. Письмо другу, поздравительное письмо.

Наши друзья – домашние животные: кличка, описание, особенности поведения, любимая еда, чем привлекают.

Мои увлечения – мана хавхалантаракан ёссем. Распорядок дня. Любимое занятие (хобби). Посещение кружков и секций, получение дополнительного образования. Спортивные игры.

Проведение каникул, выходного дня. В библиотеке. Любимые писатели, книги, газеты и журналы.

В театре и кино. Любимые артисты и актеры. Любимые музыка, фильм, спектакль, передача.

На экскурсии и в походе.

Труд украшает человека – ёс сынна илем кўрет. Повседневные дела детей. Помощь взрослым: хозяйственно-бытовой, сельскохозяйственный труд. Как получается хлеб?

Ознакомление с различными профессиями и мастерами прикладного искусства. Профессии родителей. Профессия и специальности.

Уроки нравственности – ыр кăмăллăх урокĕсем. Рассказы, стихотворения и сказки на тему толерантности, дружбы, порядочности, скромности, правдивости, трудолюбия и т.п.

Формы вежливого обращения в речи. Особенности телефонного разговора.

Особенности написания поздравительной открытки, письма другу.

Человек и природа – сын тата сүт санталăк. Человек – дитя природы. Живая и неживая природа. Природно-климатические условия Чувашской Республики.

Вопросы экологии: забота о чистоте окружающей природы, экономия и охрана природных богатств.

Погодные изменения. Наблюдения за погодой.

Забота о здоровье и его укрепление.

Окружающий мир – сүт санталăк. Описание окружающего мира. Реки и озера, поля и леса Чувашской Республики.

Растительный мир Чувашской Республики: деревья и травы, овощи, фрукты и ягоды, зерновые культуры, грибы.

Животный мир республики: дикие и домашние животные, птицы, рыбы, насекомые.

Животные и растения, занесенные в Красную Книгу.

Города и села Чувашской Республики, транспорт. Соблюдение безопасности дорожного движения.

Описание городского дома. Квартира: названия комнат, мебель, посуда. Моя комната.

Приусадебное хозяйство, названия дворовых построек, домашней утвари. Сельская жизнь. Чувашская деревня.

Время. Времена года – сүлталăк вăхчĕсем. Деление года на сезоны, месяцы. Деление месяца на недели и дни. Части суток. Определение времени по часам.

Описание сезонных изменений в природе, в жизни растений и животных. Сезонный труд людей. Детские забавы и игры в разные времена года.

Описание любимого времени года.

Россия – моя Родина – Раçсей – ман Тăван çĕр-шыв. Столица России, крупные города России, достопримечательности. Россия – многонациональное государство. Дружба народов.

Чувашская Республика – моя малая родина – Чăваш ен – суралнă çĕр-шывăм. Государственная символика Чувашской Республики. Административное деление республики: города и районы, поселки, села и деревни. Чебоксары – столица Чувашской Республики.

Население Чувашской Республики. Соседи Чувашской Республики.

Чувашская литература, искусство. Известные люди чувашской земли.

Поездки и путешествия – сул сӳрев. Отдых летом. Отдых зимой. Отдых на море. Отдых в деревне. Достопримечательности.

Устное народное творчество – халӑх пултарулахӗ.

Чувашские народные песни, сказки, легенды. Пословицы чувашского народа.

Детский фольклор: игры, считалки, скороговорки, загадки.

Языковые средства и навыки пользования ими

Графика, каллиграфия, орфография

Чувашский алфавит. Печатные и прописные буквы чувашского алфавита. Звуко-буквенные соответствия и несоответствия. Основные правила чтения и орфографии. Написание слов лексического минимума, соответствующих произношению и не соответствующих произношению. Перенос слов. Заглавная буква в начале предложения и именах собственных. Знаки препинания в конце предложения (точка, вопросительный и восклицательный знаки).

Фонетическая сторона речи

Различение на слух и адекватное произношение всех звуков чувашского языка. Соблюдение норм произношения: твердость и мягкость, долгота согласных звуков, озвончение глухих согласных между двумя гласными и между предшествующими сонорными согласными *в, й, л, м, н, р* и последующими гласными. Сингармонизм. Корневой и аффиксальный сингармонизм. Несингармонические аффиксы. Аффиксы при несингармонических основах.

Словесное, фразовое ударение. Правила ударения. Ритмико-интонационные особенности повествовательного, побудительного, вопросительного, восклицательного предложений. Интонация перечисления. Интонация приветствия, прощания, обращения, поздравления, извинения, просьбы, приказа.

Лексическая сторона речи

Лексические единицы, обслуживающие ситуации общения в пределах тематики начальных классов образовательной организации для двустороннего (рецептивного и продуктивного) усвоения; простейшие устойчивые словосочетания, оценочная лексика и речевые клише как элементы речевого этикета, отражающие культуру чувашского народа. Слова - названия предметов, их признаков, действий предметов. Общие слова для чувашского и русского языков. Интернациональные слова (например, *компьютер, фильм*). Слова однозначные и многозначные. Синонимы, антонимы, омонимы. Начальное представление о способах словообразования. Продуктивные словообразующие аффиксы.

Грамматическая сторона речи

Имена существительные. Изменение существительных по числам. Изменение существительных по падежам. Изменение существительных по принадлежности. Собственные имена существительные. Имена прилагательные в положительной, сравнительной и превосходной степенях.

Местоимения личные, вопросительные, указательные.

Количественные числительные до 100, порядковые числительные до 100.

Начальная форма глагола. Изменение глаголов настоящего, прошедшего определенного и неопределенного времени по лицам и числам. Непрягаемые формы глагола: формы причастия с аффиксами *-ӗӗ(-нӗ, -ас(-ес))*; форма инфинитива с аффиксом *-ма(-ме)*; формы деепричастия с аффиксами *-са(-се), -сан(-сен)*.

Наиболее употребительные послелогии: *валли, нек*.

Частицы (*мар, ан, чи, -и*).

Союзы (*та, те, тата, анчах, мӗншӗн тесен*).

Основные коммуникативные типы предложений: повествовательное, вопросительное, побудительное. Особенности порядка слов в чувашском предложении. Простые распространенные предложения. Предложения с однородными членами. Предложения с союзами *мӗншӗн тесен, анчах*.

2.2.2.4.

Литературное чтение на родном языке (чувашском):

1 класс. Паллашу (Знакомство). Шкула (В школу)

Юрий Вирьял. Урокра (На уроке). **Анатолий Бӑхра.** Тата мӗскер ӱкерем-ши? (Что бы ещё мне нарисовать?). Шкула (В школу). **Валентина Тарават.** Шкула каяс килет (Хочу в школу). **Сӗнук** (Зинуля). **Александр Ильин.** Сывӑ-и, букварь (Здравствуй, букварь). **Пилеш Тани.** Шкулалла (В школу). Физзарядка. **Иван Патмар.** Сӑпайлах (Вежливость).

Литературоведческая пропедевтика. Слушатель и писатель. Освоение роли слушателя. Автор произведения. Прозаическое произведение. Стихотворное произведение. Тема произведения.

Чӑр чун тӗнчи (Мир животных)

Иван Яковлев. Автан (Петух). **Иван Ивник.** Сар автан (Петушок – золотой гребешок). **Людмила Симонова.** Итлемен автан (Непослушный петух). **Петӑр Хусанкай.** Кашни йыттан ячӗ пур (Стихи о животных).

Александр Ильин. Кулинепе упә (Медведь и Акулина). Мишәпа автан (Миша и петух). **Василий Давыдов-Анатри.** Тилә тус (Братец лис). Куян (Заяц). **Александр Кәлкан.** Юр ҫавать (Снег идёт). Ҫатан ҫинче сар автан (Петух на плетне). **Лидия Сарине.** Наҫтукпа Мухтар (Мухтар и Настя). Хаш! сывлать ула ёне (Глубоко вздохнула корова). **Ача-пәча сәмахләхә. Халәх юррисем.** (Детский фольклор. Народные песни).

Литературоведческая пропедевтика. Слушатель и писатель. Освоение роли слушателя. Автор произведения. Прозаическое произведение. Стихотворное произведение. Малые фольклорные жанры. Тема произведения.

Пахча ҫимёс. Улма-сырла (Овощи. Фрукты)

Василий Давыдов-Анатри. Панулми (Яблоко). **Илпек Микулайё.** Ҫёр улми (Картошка).

Борис Данилов. Чи тутли (Самый вкусный). **Чәваш халәх юрри.** Пахчи-пахчи (Во саду ли, в огороде). **Анатолий Бхра.** Ёс, хәярәм (Расти, огурчик).

Литературоведческая пропедевтика. Слушатель и писатель. Освоение роли слушателя. Название произведения. Тема произведения. Народная песня.

Апат-ҫимёс (Еда)

Василий Давыдов-Анатри. Апельсин. **Чәваш халәх юрри.** Улми лайәх-и? (Что лучше?).

Антонина Васильева. Ҫәкәр пиҫет (Хлеб поспекает). **Иван Яковлев.** Кулачә (Калач).

Литературоведческая пропедевтика. Слушатель и писатель. Освоение роли слушателя. Название произведения. Тема произведения. Основная мысль произведения. Малые жанры фольклора: пословица, поговорка.

Кун йёрки (Распорядок дня)

Георгий Хирпү. Сехет (Часы). **Николай Бгарай.** Ирхине (Утром). **Василий Алакер.** Санитар юрри (Песня санитаров). **Петёр Эйзин.** Тят-тят-тят угма (Чтобы топтать...). Мён тума? (Что делать?). «**Ташә кёвви**». (Плясовая). **В. Дмитриев.** Верук чиперук (Верочка – красавица). **Клавдия Вишневская.** Ирхине (Утром). **Юлия Силем.** Кёпе темшён үмест (А рубашка почему-то не растёт...)

Литературоведческая пропедевтика. Слушатель и писатель. Освоение роли слушателя. Автор произведения. Название произведения. Тема произведения. Основная мысль произведения. Малые жанры фольклора: пословица, поговорка.

Кил-сүрт. Ҫемье (Домашний очаг)

Петёр Ялқир. Ҫемье (Семья). **Александр Ильин.** Анне (Мама). **Денис Гордеев.** Мәлатук (Молоток). **Пилеш Тани.** Дачәра (На даче). Йәмәк (Сестрёнка). **Сәпка юрри** (Колыбельная).

Василий Давыдов-Анатри. Параппан (Барабан). **Иван Яковлев.** Чәлха ҫыхни (Как я вязала носки). **Үкёт** (Убеждение). **Ортем Гали.** Эпё ёмётленетёп (Я мечтаю). **Александр Савельев-Сас.** Юрларәм та ташларәм (И пела, и плясала...). **Чувашская народная сказка.** Аслә бәвәл (Старший сын).

Виталий Енёш. Асаннёр пур-и? (У вас есть бабушка?). *Литературоведческая пропедевтика.* Освоение роли читателя. Название произведения. Тема произведения. Основная мысль произведения. Прямое и переносное значения слова. Малые жанры фольклора: пословица, поговорка, загадка.

Ҫулталәк вәхәҫем (Времена года)

Константин Иванов. Ку хәсан пулать-ши? (Когда это бывает?). **Иван Ивник.** Ҫумәр (Дождь). **Юлия Силем.** Кантәка кам тёрленё? (Кто разрисовал окно?). Кәвак сурәх (Голубая овца). **Василий Эктел.** Юр (Снег), Ҫулҫәсем (Листья). **Уйәп Мишши.** Хёл илемё (Зимняя краса). **Александр Кәлкан.** Юр ҫавать (Снег идёт). **Анатолий Бхра.** Ҫурхи илем (Весна-красна). Пукан (Табуретка). **Петёр Эйзин.** Шәнкәрч юрри (Песня скворца). **Мишша теп.** (Игровой детский фольклор). **Владимир Бараев.** Шыва кёме (Купаться). **Николай Теветкел.** Март (Март). **Иван Малкай.** Куккук (Кукушка). **Константин Ушинский.** Тәватә ёмёт (Четыре желания). **Петёр Ҫәлкүс.** Шәмпәртәк- шәмпәлтәк.

Литературоведческая пропедевтика. Освоение роли читателя. Тема произведения. Основная мысль произведения. Название произведения. Прямое и переносное значения слова. Малые жанры фольклора: пословица, поговорка, загадка, игровой фольклор.

2 класс.

Тәван шкул (Родная школа)

Александр Алка. Чи савәнәслә кун (Самый радостный день). **Светлана Гордеева.** Кая юлсан (Если опоздаешь).

Любовь Фёдорова. Чән-чән юлташ (Настоящий друг). Ҫын пуласси (Каков ребёнок, таков и взрослый).

Валентина Тарават. Пылчәклә пушмак (Грязные башмаки). **Петёр Ҫәлкүс.** Шкула (В школу). **Петёр Яккусен.** Сарә ҫулҫә (Желтый лист). **Василий Алентей.** Задача (Задача). Вара, вара (Потом, потом). **Иван Ивник.** Пире лайәх вёренме (Хорошо нам учиться).

Литературоведческая пропедевтика. Тема произведения. Основная мысль произведения. Название произведения. Образ героя. Юмористическое произведение. Слово в юмористическом произведении. Отношение автора к герою юмористического произведения. Малые жанры фольклора: пословица, поговорка, загадка.

Кёркунне ҫитрә (Осень наступила)

Борис Борлен. Сентябрь – аван. Октябрь – юпа. Ноябрь – чүк. **Александр Савельев-Сас.** Пахчара (В огороде).

Константин Иванов. Кёркунне (Осень). **Илпек Микулайё.** Кämpара (За грибами).

Литературоведческая пропедевтика. Тема произведения. Основная мысль произведения. Название произведения. Малые жанры фольклора: пословица, поговорка, загадка.

Пирён кулленхи ёс-хёл (Наши повседневные дела)

Слован Савкай. Чёрёп (Ёжик). Мёшёлкке (Медлительный). **Иван Малкай.** Пирён туслэх (Наша дружба).

Петёр Эйзин. Эп – хамах (Я сам). **Юрий Сементер.** Циферблат. Миё сехет? (Который час?). **Анатолий Ыхра.** Малтанхи савă (Первое стихотворение). **Вярәм Палюк.** Физкультура. **Людмила Сорокина.** Вайă (Игра). Тăрас, тăрас сикер-и? (Попляшем, попрыгаем). Пукане (Кукла). **Александр Миллин.** Килёшгерчёс (Помирились).

Александр Савельев-Сас. Йăнăшпа (По ошибке).

Литературоведческая пропедевтика. Тема произведения. Основная мысль произведения. Название произведения. Образ героя. Юмористическое произведение. Слово в юмористическом произведении. Отношение автора к герою юмористического произведения. Малые жанры фольклора: пословица, поговорка.

Чёр чун тёнчи (Животный мир)

Людмила Сорокина. Кушак сүри (Котёнок). Сар автан, кăтра така (Петушок и барашек). **Илпек Микулайё.** Върманта (В лесу). **Вера Никитина.** Хур чёппи (Гусёнок). **Ефим Никитин** каласа панинчен. Юмахсем. Тилёпе автан (Лиса и петух). Тилёпе упа (Лиса и медведь). **Александр Савельев-Сас.** Миёс? (Сколько?).

Юмах. Пакшапа чакак (Сорока и белка). **Николай Ытарай.** Йытăпа кушак (Кошка и собака).

Литературоведческая пропедевтика. Тема произведения. Основная мысль произведения. Название произведения. Сказки о животных. Связь сказки и пословицы.

Хёл ситрё (Наступила зима)

Виталий Шемекеев. Тытмалла вылятпър (Играем в догонялки). **Василий Эктел.** Хёл Мучи (Дед Мороз). Юр (Снежок). **Александр Савельев-Сас.** Чи тутли (Самое вкусное). **Матвей Сакмаров.** Хамър сёрсисем (Свои воробы). **Валентина Элпи.** Чи-чи кăсăя (Чик-чирик воробей). **Николай Ишентей.** Върманти ёлка (Ёлка в лесу).

Владимир Ямаш. Хёллехи върманта (В зимнем лесу). **Л. Салампи.** Юр пёрчи (Снежинка). Икё Шартлама (Два Мороза).

Литературоведческая пропедевтика. Тема произведения. Основная мысль произведения. Название произведения. Прямое и переносное значения слова. Многозначность слова. Сказки о животных. Связь сказки и пословицы.

Астасен сёр-шывёнче (В стране умельцев)

Ефим Никитин каласа панинчен. Ёненме пултарайман мыскара (Неправдоподобное происшествие). Чи пысăк пуянлăх (Самое большое богатство). **Николай Ытарай.** Пăри пăтти (Полбенная каша). **Михаил Мерчен.** Ёслеме пёлни аван (Хорошо быть умельцем). **Людмила Сорокина.** Маттур Сантър (Молодец). **Анатолий Ыхра.** Пърчăкан пек хёр ача («Живая» девочка). **Вярәм Палюк.** Каласу (Разговор). **Иван Чермаков.** Пёсейүсё (Повариха) **Николай Ишентей.** Самрăк техниксем (Молодые техники). **Любовь Фёдорова.** Касма пулать (Можно резать). Ырă атте-анне (Уважаемые родители). **Раиса Сарпи.** Саплăклă шăлавар (Шаровары с заплаткой).

Литературоведческая пропедевтика. Тема произведения. Основная мысль произведения. Название произведения. Прямое и переносное значения слова. Многозначность слова. Бытовая сказка. Авторская сказка. Связь сказки и пословицы.

Пирён сёмье (Наша семья)

Петёр Сăлкус. Хама сес, тен, хăналас (Угощу-ка я только себя ...). **Александр Савельев-Сас.** Пирён сёмье (Наша семья). **Вярәм Палюк.** Пулăшатăп (Помогаю). **Лидия Сарине.** Наствупа Мухтар (Настенька и Мухтар).

Василий Давыдов-Анатри. Тем пекех эп савăнатăп (Я очень радуюсь). **А. Петров.** Юрататăп аннене (Люблю маму). **Г. Белов.** Пёчёк ёсченсем (Маленькие труженицы). **Петёр Ялқир.** Ёмёт пысăк (Большие мечты).

Юрий Аксу. Илемпи (Илемпи).

Литературоведческая пропедевтика. Тема произведения. Основная мысль произведения. Название произведения. Прямое и переносное значения слова. Многозначность слова.

Килчё ситрё сүркунне (Пришла весна)

Борис Данилов. Чи тутлисем (Самые вкусные). **Хумма Семенё.** Сүркунне умён (Перед весной).

Николай Шелепи. Шăнкърч (Скворец). **Александр Кăлкан.** Шăнкърч йăви (Скворешник). **Константин Иванов.** Килчё ырă сүркунне (Пришла весна). **Анатолий Ыхра.** Сүрхи илем (Весенняя красота).

Литературоведческая пропедевтика. Тема произведения. Основная мысль произведения. Название произведения. Прямое и переносное значения слова. Многозначность слова. Волшебная сказка.

Сулла (Летом)

Людмила Сорокина. Сумар хысқан (После дождя). Вайя (Игра). **Мётри Кипек.** Ытарайми таван кётес (Ненаглядная родная сторона). **Герасим Харлампьев.** Тёлёнтермёшсем (Чудеса). **Владимир Бараев.** Шыва кёме (Купаться). **Семен Элкер.** Тәри юрри (Песня жаворонка). **Петёр Хусанкай.** Юман (Дуб).

Литературоведческая пропедевтика. Тема произведения. Основная мысль произведения. Название произведения. Прямое и переносное значения слова. Многозначность слова. Малые жанры фольклора: пословица, поговорка, считалка.

3 класс

Шкулта (В школе)

Петёр Сәлкус. Аван-и, юратна шукуләм (Здравствуй, школа). **Уйяп Мишши.** Кётнө кун (Долгожданный день). Шкула, ачасем, шкула! (В школу!). **Николай Иванов.** Ыра ача (Готовый помочь). **Михаил Мерчен.** Купаста (Капуста).

Литературоведческая пропедевтика. Понятие литературного жанра. Тема произведения. Основная мысль произведения. Название произведения. Прямое и переносное значения слова. Многозначность слова. Малые жанры фольклора: пословица, поговорка.

Султаләк вәхәчәсем (Времена года)

Николай Ларионов-Йёлмел. Тимлә Тимук (Внимательный Тима). **Петёр Сәлкус.** Хёл илемё (Красавица Зима).

Виталий Шемекеев. Шәнкәрч (Скворец). **Нина Пәрчәкан.** Пан улми (Яблоко). **Петёр Эйзин.** Пирён асла вәрманта (В нашем лесу). **Александр Миллин.** Сарә пёсехе (Желтая грудка). **Михаил Мерчен.** Ытарма сук хитре (Красавица-весна). **Николай Сладков.** Анланмалла мар йёрсем (Непонятные следы). **Владимир Даль.** Юр пике (Снегурочка). **Людмила Николаева.** Кёр парни (Дары осени). **Зоя Сывләмпи.** Юр сәватә сулла (Летний снег).

Юрий Вирьял. Сүнашка (Санки). **Николай Матвеев.** Раштав уйәхә (Январь). **Хумма Семенё.** Хёллехи вәрман (Зимний лес). **Трубина Мархви.** Кёр ситрә (Наступила осень). **Николай Сладков.** Ылтән сүмәр (Золотой дождь).

Геннадий Мальцев. Камән юрри хитререх (Чья песня красивее).

Литературоведческая пропедевтика. Понятие литературного жанра. Рассказ, стихотворение. Сказка. Тема произведения. Основная мысль произведения. Название произведения. Прямое и переносное значения слова. Многозначность слова. Малые жанры фольклора: пословица, поговорка, считалка.

Пирён сөмь (Наша семья)

Александр Савельев-Сас. Ытлашши ёс (Лишняя работа). **Нина Пәрчәкан.** Мёншөн анне йәл кулать? (Почему мама улыбается?) **Александр Миллин.** Кученеч (Гостицы). **Валентина Тарават.** Иккёшне те юрагатәп (Люблю обеих). **Любовь Фёдорова.** Таван чөлхем (Родной язык). **Мария Волкова.** Ак мёнле эп пысәк (Вот какой я большой). **Юмах.** Кинеме, мәнукё тага чәпар чәх (Бабушка, внучка и курочка ряба). **Юрий Семенгер.** Ылтән мар-ши эс, анне? (Не золотая ли ты, мама?) **Лидия Сарине.** Сырла кукли (Пирог из ягод).

Литературоведческая пропедевтика. Понятие литературного жанра. Рассказ, стихотворение. Сказка. Тема произведения. Основная мысль произведения. Название произведения. Прямое и переносное значения слова. Многозначность слова. Малые жанры фольклора: пословица, поговорка, считалка.

Пирён ёмётсем (Наши мечты)

Слован Савкай. Ёмёт (Мечта). Кулине (Акулина). **Петёр Сәлкус.** Космонавт пулатәп (Стану космонавтом). Ёмёт (Мечта). **Елизавета Осипова.** Хәвәртрах ситёнесчә (Скорее бы вырасти). **Мария Волкова.** Шутласа вылямалли вайя (Считалка). **Владимир Маяковский.** Лайәх тени мён тени, япәх тени мён тени (Что такое хорошо, что такое плохо). **Василий Давыдов-Анатри.** Лартар симёс йывәссем (Посадим деревья). **Петёр Ялқир.** Ёмёт пысәк (Большая мечта).

Литературоведческая пропедевтика. Понятие литературного жанра. Рассказ, стихотворение. Басня. Авторское слово. Выбор литературных средств автором в зависимости от замысла. Тема произведения. Основная мысль произведения. Название произведения. Прямое и переносное значения слова. Многозначность слова. Малые жанры фольклора: пословица, поговорка, считалка.

Пушә вәхәтра (В свободное время)

Виталий Шемекеев. Мурка пуләс (Мурка рыбачка). Марукпа упа (Маша и медведь». Маюкпа Анук (Майя и Аня). **Александр Алка.** Пушә вәхәтра (В свободное время). **Александр Савельев-Сас.** Ларса курман (Не прокатился). **Людмила Симонова.** Пур сёрте те хёвел (Везде солнышко). **Александр Миллин.** Кирук (Петушок).

Николай Ишентей. Килёшү тупни (Нашли согласие). **Людмила Сорокина.** Шут сәвви (Считалка). **Галина Матвеева.** Хамәркка (Мурка). **Арсений Тарасов.** Канихвет (Конфета). **Николай Карай.** Тем те пёр (Перевертыши). Пуләра (На рыбалке). **Виталий Енёш.** Чи матгурри – Урине (Трудолюбивая Арина).

Литературоведческая пропедевтика. Понятие литературного жанра. Рассказ, стихотворение. Сказка. Басня. Авторское слово. Выбор литературных средств автором в зависимости от замысла. Тема произведения. Основная мысль произведения. Название произведения. Прямое и переносное значения слова. Многозначность слова. Малые жанры фольклора: пословица, поговорка, считалка.

Чăваш сĕр-шывĕ – Тăван сĕр-шыв (Родина моя – Чувашия)

Юрий Семенгер. Чăваш чĕлхи (Чувашский язык). **Петĕр Хусанкай.** Савнă сĕр, Чăваш сĕр-шывĕ (Любимый край – Чувашия). **Сергей Тăваньялсем.** Тăван чĕлхене ан манăр (Не забывайте родного языка). **Любовь Мартъянова.** Чăвашла (На чувашском языке). **Юрий Вирьял.** Сĕр пин юрă сĕр-шывĕ (Страна ста тысяч песен). **Юхма Мишши.** Улăп сĕр-шывĕ (Страна Улыпа). **Геннадий Волков.** Виçĕ йити – пĕр хурав (Три вопроса – один ответ).

Литературоведческая пропедевтика. Понятие литературного жанра. Рассказ, стихотворение. Авторское слово. Выбор литературных средств автором в зависимости от замысла. Тема произведения. Основная мысль произведения. Название произведения. Прямое и переносное значения слова. Многозначность слова. Малые жанры фольклора: пословица, поговорка, считалка.

4 класс

Асран кайми сун кунĕсем – Незабываемые летние дни

Петĕр Сăлкус. Эс чăвашла пĕлетĕн-им? (Ты разве знаешь по-чувашски?) **Анатолий Смолин.** Пулăра (На рыбалке). **Юрий Вирьял.** Сымари концерт (Концерт в овраге). **Юхма Мишши.** Пуранăр, пуласем... (Живите, рыбки). **Уйăп Мишши.** Сунлахи каникул (Летние каникулы). **Герасим Харлампьев.** КÛлĕ хĕрринче (На берегу озера). **Георгий Орлов.** Сунлахи вăрманта (В летнем лесу). **Ольга Савандеева.** Микула пичче кучченеçĕ (Гостинцы дяди Миколы).

Литературоведческая пропедевтика. Автор произведения. Биография писателя. Тема произведения. Основная мысль произведения. Название произведения. Описание человека. Малые жанры фольклора: пословица, поговорка.

Ачалăх (Детство)

Виталий Шемекеев. Футболист пулатăп (Стану футболистом). **Нина Пăрчăкан.** Ёçчен Петĕр (Трудолюбивый Петя). **Петĕр Сăлкус.** Котлет мыскар (Котлета). **Николай Ишенгей.** Сапăсман ачасем (Друзья). **Альбина Юрату.** Кукаси (Дедушка). **Роза Шевлепи.** Ют хăяр (Чужие огурцы).

Литературоведческая пропедевтика. Автор произведения. Биография писателя. Тема произведения. Основная мысль произведения. Название произведения. Тема детства. Описание человека. Ирония и юмор в произведениях о детях. Малые жанры фольклора: пословица, поговорка.

Сут санталяк тĕнчи (Окружающий мир)

Николай Ларионов-Йĕлмел. Хуралса кушак (Кот-защитник). **Юмах.** Вĕскĕн сĕрси (Хвастливый воробей).

Юмах. Кушакпа сĕрси (Воробей и Кошка) **Юмах.** Тилĕпе тăрна (Лиса и журавль). **Герасим Харлампьев.** КÛлĕ хĕрринче (На озере). Черĕп (Ёжик). **Марфа Трубина.** Вĕренепе куршанка (Клен и репейник). **Людмила Симонова.** Тăпăртăк качака (Коза-плясунья). **Геннадий Кириллов.** Юмах. Йытăпа сунарса (Охотник и собака).

Ольга Туркай. Сунса (Лист). Юлташпа вайсарри те вайла (В дружбе – сила). **Альбина Юрату.** Вăрман (Лес).

Николай Симуков. Турат вăррисем (Похитители веток). **Александр Савельев-Сас.** Тухтăр (Врач).

Григорий Луч. Тилĕ ташши (Танец лисы). **Александр Галкин.** Талпас Карсак. (Зайчишка-трусишка).

Константин Ушинский. Тăватă ёмĕт (Четыре желания).

Литературоведческая пропедевтика. Автор произведения. Биография писателя. Тема произведения. Основная мысль произведения. Название произведения. Малые жанры фольклора: пословица, поговорка.

Чăваш сĕр-шывĕ – Тăван сĕр-шыв (Родина моя – Чувашия)

Зоя Сывлăмпи. Чăваш чĕлхи (Чувашский язык). **Ара Мишши.** Юратнă хула (Любимый город). Тăван ен (Родная сторона). **Иван Малкай.** Пулăра (На рыбалке).

Литературоведческая пропедевтика. Автор произведения. Биография писателя. Тема произведения. Основная мысль произведения. Название произведения. Малые жанры фольклора: пословица, поговорка.

Сивĕ хĕл ситрĕ (Пришла зима)

Слован Савкай. Ёлкара (На ёлке). **Герасим Харлампьев.** Уйăпсем (Снегири). Сăткăн чакак (Прожорливая сорока). **Надежда Ильина.** Пăхнă иккĕн кантăкран... (Посмотрели вдвоём из окна...)

Александр Пăртта. Хĕл юмахĕ (Зимняя сказка). **Арсений Тарасов.** Чуна хывнă илем (Увидеть красоту).

Александр Кăлкан. Юр савать (Снег идет). **Уйăп Мишши.** Хĕл илемĕ (Красавица зима). **Григорий Луч.** Кукăр сăмса (Клест).

Литературоведческая пропедевтика. Автор произведения. Биография писателя. Тема произведения. Основная мысль произведения. Название произведения. Малые жанры фольклора: пословица, поговорка.

Манăн сĕмье (Моя семья)

Василий Давыдов-Анати. Юратнă анне (Любимая мама). **Борис Данилов.** Хăш вăхăтра сывăрать-ши анне? (Когда мама спит?). **Анатолий Ыхра.** Пукан (Табуретка). **Лев Толстой.** Пахчаçапа унăн йывăлĕсем (Садовник и его сыновья). **П. Можаров.** Куçсуль (Слезка). **В. Ар-Серги.** Аслашĕн вунăмĕш пурни (Десятый палец деда).

Литературоведческая пропедевтика. Автор произведения. Биография писателя. Тема произведения. Основная мысль произведения. Название произведения. Тема детства. Описание человека. Ирония и юмор в произведениях о детях. Малые жанры фольклора: пословица, поговорка.

Эпир – тусла ачасем (Мы – дружные ребята)

Слован Савкай. Сулла (Летом). **Александр Савельев-Сас.** Эпир – чаваш ачисем (Мы – чуваша).

Елен Нарпи. Сумламан йӓран (Непрополотая грядка). **Лидия Сарине.** Симӓс сута – малалла! (Зеленый свет – вперед!). **Кашкарпа пакша** (Волк и белка). **Людмила Николаева.** Пӓчӓк пулашакан (Маленькая помощница).

Геннадий Мальцев. Асанне хӓсан канать-ши? (Когда же отдыхает бабушка?). **Пытанма юратакан** (Любящий прятаться). **Геннадий Волков.** Пуӓ пӓрнене те юлташ кирлӓ (И большому пальцу нужен друг). **Сюпа инӓе кайымӓн** (Обман до добра не доведёт). **Василий Сухомлинский.** Пан улми (Яблоко).

Литературоведческая пропедевтика. Автор произведения. Биография писателя. Тема произведения. Основная мысль произведения. Название произведения. Тема детства. Описание человека. Ирония и юмор в произведениях о детях. Малые жанры фольклора: пословица, поговорка.

2.2.2.5.

Иностранный язык (английский)

Предметное содержание речи

Знакомство. С одноклассниками, учителем, персонажами детских произведений: имя, возраст. Приветствие, прощание (с использованием типичных фраз речевого этикета).

Я и моя семья. Члены семьи, их имена, возраст, внешность, черты характера, увлечения/хобби. Мой день (распорядок дня, домашние обязанности). Покупки в магазине: одежда, обувь, основные продукты питания. Любимая еда. Семейные праздники: день рождения, Новый год/Рождество. Подарки.

Мир моих увлечений. Мои любимые занятия. Виды спорта и спортивные игры. Мои любимые сказки. Выходной день (в зоопарке, цирке), каникулы.

Я и мои друзья. Имя, возраст, внешность, характер, увлечения/хобби. Совместные занятия. Письмо зарубежному другу. Любимое домашнее животное: имя, возраст, цвет, размер, характер, что умеет делать.

Моя школа. Классная комната, учебные предметы, школьные принадлежности. Учебные занятия на уроках.

Мир вокруг меня. Мой дом/квартира/комната: названия комнат, их размер, предметы мебели и интерьера. Природа. Дикие и домашние животные. Любимое время года. Погода.

Страна/страны изучаемого языка и родная страна. Общие сведения: название, столица. Литературные персонажи популярных книг моих сверстников (имена героев книг, черты характера). Небольшие произведения детского фольклора на изучаемом иностранном языке (рифмовки, стихи, песни, сказки).

Некоторые формы речевого и неречевого этикета стран изучаемого языка в ряде ситуаций общения (в школе, во время совместной игры, в магазине).

Коммуникативные умения по видам речевой деятельности

В русле говорения

1. Диалогическая форма

Уметь вести:

–

тикетные диалоги в типичных ситуациях бытового, учебно-трудового и межкультурного общения, в том числе при помощи средств телекоммуникации;

–

диалог-расспрос (запрос информации и ответ на него);

–

диалог — побуждение к действию.

2. Монологическая форма

Уметь пользоваться основными коммуникативными типами речи: описание, рассказ, характеристика (персонажей).

В русле аудирования

Воспринимать на слух и понимать:

–

ечь учителя и одноклассников в процессе общения на уроке и вербально/невербально реагировать на услышанное;

–

небольшие доступные тексты в аудиозаписи, построенные в основном на изученном языковом материале, в том числе полученные с помощью средств коммуникации.

В русле чтения

Читать:

—
слух небольшие тексты, построенные на изученном языковом материале;

—
по себя и понимать тексты, содержащие как изученный языковой материал, так и отдельные новые слова, находить в тексте необходимую информацию (имена персонажей, где происходит действие и т. д.).

В русле письма

Владеть:

—
мением выписывать из текста слова, словосочетания и предложения;

—
словами письменной речи: писать по образцу поздравление с праздником, короткое личное письмо.

Языковые средства и навыки пользования ими

Английский язык

Графика, каллиграфия, орфография. Все буквы английского алфавита. Основные буквосочетания. Звуко-буквенные соответствия. Знаки транскрипции. Апостроф. Основные правила чтения и орфографии. Написание наиболее употребительных слов, вошедших в активный словарь.

Фонетическая сторона речи. Адекватное произношение и различение на слух всех звуков и звукосочетаний английского языка. Соблюдение норм произношения: долгота и краткость гласных, отсутствие оглушения звонких согласных в конце слога или слова, отсутствие смягчения согласных перед гласными. Дифтонги. Связующее «r» (there is/there are). Ударение в слове, фразе. Отсутствие ударения на служебных словах (артиклих, союзах, предлогах). Членение предложений на смысловые группы. Ритмико-интонационные особенности повествовательного, побудительного и вопросительного (общий и специальный вопрос) предложений. Интонация перечисления. Чтение по транскрипции изученных слов.

Лексическая сторона речи. Лексические единицы, обслуживающие ситуации общения, в пределах тематики начальной школы, в объеме 500 лексических единиц для двустороннего (рецептивного и продуктивного) усвоения, простейшие устойчивые словосочетания, оценочная лексика и речевые клише как элементы речевого этикета, отражающие культуру англоговорящих стран. Интернациональные слова (например, doctor, film). Начальное представление о способах словообразования: суффиксация (суффиксы -er, -or, -tion, -ist, -ful, -ly, -teen, -ty, -th), словосложение (postcard), конверсия (play — to play).

Грамматическая сторона речи. Основные коммуникативные типы предложений: повествовательное, вопросительное, побудительное. Общий и специальный вопросы. Вопросительные слова: what, who, when, where, why, how. Порядок слов в предложении. Утвердительные и отрицательные предложения. Простое предложение с простым глагольным сказуемым (He speaks English.), составным именным (My family is big.) и составным глагольным (I like to dance. She can skate well.) сказуемым. Побудительные предложения в утвердительной (Help me, please.) и отрицательной (Don't be late!) формах. Безличные предложения в настоящем времени (It is cold. It's five o'clock.). Предложения с оборотом there is/there are. Простые распространенные предложения. Предложения с однородными членами. Сложносочиненные предложения с союзами and и but. Сложноподчиненные предложения с because.

Правильные и неправильные глаголы в Present, Future, Past Simple (Indefinite). Неопределенная форма глагола. Глагол-связка to be. Модальные глаголы can, may, must, have to. Глагольные конструкции I'd like to... Существительные в единственном и множественном числе (образованные по правилу и исключения), существительные с неопределенным, определенным и нулевым артиклем. Притяжательный падеж имен существительных.

Прилагательные в положительной, сравнительной и превосходной степени, образованные по правилам и исключения.

Местоимения: личные (в именительном и объектном падежах), притяжательные, вопросительные, указательные (this/these, that/those), неопределенные (some, any — некоторые случаи употребления).

Наречия времени (yesterday, tomorrow, never, usually, often, sometimes). Наречия степени (much, little, very).

Количественные числительные (до 100), порядковые числительные (до 30).

Наиболее употребительные предлоги: in, on, at, into, to, from, of, with.

Социокультурная осведомленность

В процессе обучения иностранному языку в начальной школе обучающиеся знакомятся: с названиями стран изучаемого языка; с некоторыми литературными персонажами популярных детских произведений; с сюжетами некоторых популярных сказок, а также небольшими произведениями детского фольклора (стихами, песнями) на иностранном языке; с элементарными формами речевого и неречевого поведения, принятого в странах изучаемого языка.

Специальные учебные умения

Младшие школьники овладевают следующими специальными (предметными) учебными умениями и навыками:

- ользоваться двуязычным словарем учебника (в том числе транскрипцией), компьютерным словарем и экраным переводом отдельных слов;
- ользоваться справочным материалом, представленным в виде таблиц, схем, правил;
- ести словарь (словарную тетрадь);
- истематизировать слова, например, по тематическому принципу;
- ользоваться языковой догадкой, например, при опознавании интернационализмов;
- елать обобщения на основе структурно-функциональных схем простого предложения;
- познавать грамматические явления, отсутствующие в родном языке, например, артикли.

Обще учебные умения и универсальные учебные действия

В процессе изучения курса «Иностранный язык» младшие школьники:

- овершенствуют приемы работы с текстом, опираясь на умения, приобретенные на уроках родного языка (прогнозировать содержание текста по заголовку, данным к тексту рисункам, списывать текст, выписывать отдельные слова и предложения из текста и т. п.);
- владевают более разнообразными приемами раскрытия значения слова, используя словообразовательные элементы; синонимы, антонимы; контекст;
- овершенствуют общеречевые коммуникативные умения, например, начинать и завершать разговор, используя речевые клише; поддерживать беседу, задавая вопросы и переспрашивая;
- чатся осуществлять самоконтроль, самооценку;
- чатся самостоятельно выполнять задания с использованием компьютера (при наличии мультимедийного приложения).

Общеучебные и специальные учебные умения, а также социокультурная осведомленность приобретаются учащимися в процессе формирования коммуникативных умений в основных видах речевой деятельности. Поэтому они **не выделяются** отдельно в тематическом планировании.

2.2.2.6.

Математика и информатика

Числа и величины

Счет предметов. Чтение и запись чисел от нуля до миллиона. Классы и разряды. Представление многозначных чисел в виде суммы разрядных слагаемых. Сравнение и упорядочение чисел, знаки сравнения. Измерение величин; сравнение и упорядочение величин. Единицы массы (грамм, килограмм, центнер, тонна), вместимости (литр), времени (секунда, минута, час). Соотношения между единицами измерения однородных величин. Сравнение и упорядочение однородных величин. Доля величины (половина, треть, четверть, десятая, сотая, тысячная).

Арифметические действия

Сложение, вычитание, умножение и деление. Названия компонентов арифметических действий, знаки действий. Таблица сложения. Таблица умножения. Связь между сложением, вычитанием, умножением и делением. Нахождение неизвестного компонента арифметического действия. Деление с остатком.

Числовое выражение. Установление порядка выполнения действий в числовых выражениях со скобками и без скобок. Нахождение значения числового выражения. Использование свойств арифметических действий в вычислениях (перестановка и группировка слагаемых в сумме, множителей в произведении; умножение суммы и разности на число).

Алгоритмы письменного сложения, вычитания, умножения и деления многозначных чисел.

Способы проверки правильности вычислений (алгоритм, обратное действие, оценка достоверности, прикидки результата, вычисление на калькуляторе).

Работа с текстовыми задачами

Решение текстовых задач арифметическим способом. Задачи, содержащие отношения «больше (меньше) на...», «больше (меньше) в...». Зависимости между величинами, характеризующими процессы движения, работы, купли-продажи и др. Скорость, время, путь; объем работы, время, производительность труда; количество товара, его цена и стоимость и др. Планирование хода решения задачи. Представление текста задачи (схема, таблица, диаграмма и другие модели).

Задачи на нахождение доли целого и целого по его доле.

Пространственные отношения. Геометрические фигуры

Взаимное расположение предметов в пространстве и на плоскости (выше—ниже, слева—справа, сверху—снизу, ближе—дальше, между и пр.). Распознавание и изображение геометрических фигур: точка, линия (кривая, прямая), отрезок, ломаная, угол, многоугольник, треугольник, прямоугольник, квадрат, окружность, круг. Использование чертежных инструментов для выполнения построений. Геометрические формы в окружающем мире. *Распознавание и называние: куб, шар, параллелепипед, пирамида, цилиндр, конус.*

Геометрические величины

Геометрические величины и их измерение. Измерение длины отрезка. Единицы длины (мм, см, дм, м, км). Периметр. Вычисление периметра многоугольника.

Площадь геометрической фигуры. Единицы площади (см², дм², м²). Точное и приближенное измерение площади геометрической фигуры. Вычисление площади прямоугольника.

Работа с информацией

Сбор и представление информации, связанной со счетом (пересчетом), измерением величин; фиксирование, анализ полученной информации.

Построение простейших выражений с помощью логических связей и слов («и»; «не»; «если... то...»; «верно/неверно, что...»; «каждый»; «все»; «некоторые»); истинность утверждений.

Составление конечной последовательности (цепочки) предметов, чисел, геометрических фигур и др. по правилу. Составление, запись и выполнение простого алгоритма, плана поиска информации.

Чтение и заполнение таблицы. Интерпретация данных таблицы. Чтение столбчатой диаграммы. Создание простейшей информационной модели (схема, таблица, цепочка).

2.2.2.7.

Окружающий мир

Человек и природа

Природа. Природные объекты и предметы, созданные человеком. Неживая и живая природа. Признаки предметов (цвет, форма, сравнительные размеры и др.). Примеры явлений природы: смена времен года, снегопад, листопад, перелеты птиц, смена времени суток, рассвет, закат, ветер, дождь, гроза.

Вещество. Разнообразие веществ в окружающем мире. Примеры веществ: соль, сахар, вода, природный газ. Твердые тела, жидкости, газы. Простейшие практические работы с веществами, жидкостями, газами.

Звезды и планеты. *Солнце – ближайшая к нам звезда, источник света и тепла для всего живого на Земле.*

Земля – планета, общее представление о форме и размерах Земли. Глобус как модель Земли. Географическая карта и план. Материки и океаны, их названия, расположение на глобусе и карте. *Важнейшие природные объекты своей страны, района.* Ориентирование на местности. Компас.

Смена дня и ночи на Земле. Вращение Земли как причина смены дня и ночи. Времена года, их особенности (на основе наблюдений). *Обращение Земли вокруг Солнца как причина смены времен года.* Смена времен года в родном крае на основе наблюдений.

Погода, ее составляющие (температура воздуха, облачность, осадки, ветер). Наблюдение за погодой своего края. *Предсказание погоды и его значение в жизни людей.*

Формы земной поверхности: равнины, горы, холмы, овраги (общее представление, условное обозначение равнин и гор на карте). Особенности поверхности родного края (краткая характеристика на основе наблюдений).

Водоемы, их разнообразие (океан, море, река, озеро, пруд); использование человеком. Водоемы родного края (названия, краткая характеристика на основе наблюдений).

Воздух – смесь газов. Свойства воздуха. Значение воздуха для растений, животных, человека.

Вода. Свойства воды. Состояния воды, ее распространение в природе, значение для живых организмов и хозяйственной жизни человека. Круговорот воды в природе.

Полезные ископаемые, их значение в хозяйстве человека, бережное отношение людей к полезным ископаемым. Полезные ископаемые родного края (2–3 примера).

Почва, ее состав, значение для живой природы и для хозяйственной жизни человека.

Растения, их разнообразие. Части растения (корень, стебель, лист, цветок, плод, семя). Условия, необходимые для жизни растения (свет, тепло, воздух, вода). Наблюдение роста растений, фиксация изменений. Деревья, кустарники, травы. Дикорастущие и культурные растения. Роль растений в природе и жизни людей, бережное отношение человека к растениям. Растения родного края, названия и краткая характеристика на основе наблюдений.

Грибы: съедобные и ядовитые. Правила сбора грибов.

Животные, их разнообразие. Условия, необходимые для жизни животных (воздух, вода, тепло, пища).

Насекомые, рыбы, птицы, звери, их отличия. Особенности питания разных животных (хищные, растительноядные, всеядные). Размножение животных (насекомые, рыбы, птицы, звери). Дикие и домашние животные. Роль животных в природе и жизни людей, бережное отношение человека к животным. Животные родного края, их названия, краткая характеристика на основе наблюдений.

Лес, луг, водоем – единство живой и неживой природы (солнечный свет, воздух, вода, почва, растения, животные). Круговорот веществ. *Взаимосвязи в природном сообществе: растения – пища и укрытие для*

животных; животные – распространители плодов и семян растений. Влияние человека на природные сообщества. Природные сообщества родного края (2–3 примера на основе наблюдений).

Природные зоны России: общее представление, основные природные зоны (климат, растительный и животный мир, особенности труда и быта людей, влияние человека на природу изучаемых зон, охрана природы).

Человек – часть природы. Зависимость жизни человека от природы. Этическое и эстетическое значение природы в жизни человека. Освоение человеком законов жизни природы посредством практической деятельности. Народный календарь (приметы, поговорки, пословицы), определяющий сезонный труд людей. Положительное и отрицательное влияние деятельности человека на природу (в том числе на примере окружающей местности). Правила поведения в природе. Охрана природных богатств: воды, воздуха, полезных ископаемых, растительного и животного мира. Заповедники, национальные парки, их роль в охране природы. Красная книга России, ее значение, отдельные представители растений и животных Красной книги. Посильное участие в охране природы. Личная ответственность каждого человека за сохранность природы.

Общее представление о строении тела человека. Системы органов (опорно-двигательная, пищеварительная, дыхательная, кровеносная, нервная, органы чувств), их роль в жизнедеятельности организма. Гигиена систем органов. Измерение температуры тела человека, частоты пульса. Личная ответственность каждого человека за состояние своего здоровья и здоровья окружающих его людей. Внимание, уважительное отношение к людям с ограниченными возможностями здоровья, забота о них.

Человек и общество

Общество – совокупность людей, которые объединены общей культурой и связаны друг с другом совместной деятельностью во имя общей цели. Духовно-нравственные и культурные ценности – основа жизнеспособности общества.

Человек – член общества, носитель и создатель культуры. Понимание того, как складывается и развивается культура общества и каждого его члена. Общее представление о вкладе в культуру человечества традиций и религиозных воззрений разных народов. Взаимоотношения человека с другими людьми. Культура общения с представителями разных национальностей, социальных групп: проявление уважения, взаимопомощи, умения прислушиваться к чужому мнению. *Внутренний мир человека: общее представление о человеческих свойствах и качествах.*

Семья – самое близкое окружение человека. Семейные традиции. Взаимоотношения в семье и взаимопомощь членов семьи. Оказание посильной помощи взрослым. Забота о детях, престарелых, больных – долг каждого человека. *Хозяйство семьи.* Родословная. Имена и фамилии членов семьи. Составление схемы родословного древа, истории семьи. Духовно-нравственные ценности в семейной культуре народов России и мира.

Младший школьник. Правила поведения в школе, на уроке. Обращение к учителю. Оценка великой миссии учителя в культуре народов России и мира. Классный, школьный коллектив, совместная учеба, игры, отдых. Составление режима дня школьника.

Друзья, взаимоотношения между ними; ценность дружбы, согласия, взаимной помощи. Правила взаимоотношений со взрослыми, сверстниками, культура поведения в школе и других общественных местах. Внимание к сверстникам, одноклассникам, плохо владеющим русским языком, помощь им в ориентации в учебной среде и окружающей обстановке.

Значение труда в жизни человека и общества. Трудолюбие как общественно значимая ценность в культуре народов России и мира. Профессии людей. Личная ответственность человека за результаты своего труда и профессиональное мастерство.

Общественный транспорт. Транспорт города и села. Наземный, воздушный и водный транспорт. Правила пользования транспортом (наземным, в том числе железнодорожным, воздушным и водным). *Средства связи: почта, телеграф, телефон, электронная почта, аудио- и видеочаты, форум.*

Средства массовой информации: радио, телевидение, пресса, Интернет. Избирательность при пользовании средствами массовой информации в целях сохранения духовно-нравственного здоровья.

Наша Родина – Россия, Российская Федерация. Ценностно-смысловое содержание понятий «Родина», «Отечество», «Отчизна». Государственная символика России: Государственный герб России, Государственный флаг России, Государственный гимн России; правила поведения при прослушивании гимна. Конституция – Основной закон Российской Федерации. Права ребенка.

Президент Российской Федерации – глава государства. Ответственность главы государства за социальное и духовно-нравственное благополучие граждан.

Праздник в жизни общества как средство укрепления общественной солидарности и упрочения духовно-нравственных связей между соотечественниками. Новый год, Рождество, День защитника Отечества, Международный женский день, День весны и труда, День Победы, День России, День защиты детей, День народного единства, День Конституции. Праздники и памятные даты своего региона. Оформление плаката или стенной газеты к общественному празднику.

Россия на карте, государственная граница России.

Москва – столица России. Святыни Москвы – святыни России. Достопримечательности Москвы: Кремль, Красная площадь, Большой театр и др. Характеристика отдельных исторических событий, связанных с Москвой (основание Москвы, строительство Кремля и др.). Герб Москвы. Расположение Москвы на карте.

Города России. Санкт-Петербург: достопримечательности (Зимний дворец, памятник Петру I – Медный всадник, *разводные мосты через Неву* и др.), города Золотого кольца России (по выбору). Святыни городов России. Главный город родного края: достопримечательности, история и характеристика отдельных исторических событий, связанных с ним.

Россия – многонациональная страна. Народы, населяющие Россию, их обычаи, характерные особенности быта (по выбору). Основные религии народов России: православие, ислам, иудаизм, буддизм. Уважительное отношение к своему и другим народам, их религии, культуре, истории. Проведение спортивного праздника на основе традиционных детских игр народов своего края.

Родной край – частица России. Родной город (населенный пункт), регион (область, край, республика): название, основные достопримечательности; музеи, театры, спортивные комплексы и пр. Особенности труда людей родного края, их профессии. Названия разных народов, проживающих в данной местности, их обычаи, характерные особенности быта. Важные сведения из истории родного края. Святыни родного края. Проведение дня памяти выдающегося земляка.

История Отечества. Счет лет в истории. Наиболее важные и яркие события общественной и культурной жизни страны в разные исторические периоды: Древняя Русь, Московское государство, Российская империя, СССР, Российская Федерация. Картины быта, труда, духовно-нравственные и культурные традиции людей в разные исторические времена. Выдающиеся люди разных эпох как носители базовых национальных ценностей. Охрана памятников истории и культуры. Посильное участие в охране памятников истории и культуры своего края. Личная ответственность каждого человека за сохранность историко-культурного наследия своего края.

Страны и народы мира. Общее представление о многообразии стран, народов, религий на Земле. Знакомство с 3–4 (несколькими) странами (с контрастными особенностями): название, расположение на политической карте, столица, главные достопримечательности.

Правила безопасной жизни

Ценность здоровья и здорового образа жизни.

Режим дня школьника, чередование труда и отдыха в режиме дня; личная гигиена. Физическая культура, закаливание, игры на воздухе как условие сохранения и укрепления здоровья. Личная ответственность каждого человека за сохранение и укрепление своего физического и нравственного здоровья. Номера телефонов экстренной помощи. Первая помощь при легких травмах (ушиб, порез, ожог), обморожении, перегреве.

Дорога от дома до школы, правила безопасного поведения на дорогах, на транспорте (наземном, в том числе железнодорожном, воздушном и водном), в лесу, на водоеме в разное время года. Правила пожарной безопасности, основные правила обращения с газом, электричеством, водой.

Правила безопасного поведения в природе.

Забота о здоровье и безопасности окружающих людей.

2.2.2.8.

Основы религиозных культур и светской этики

Основное содержание предметной области

Предметная область «Основы религиозных культур и светской этики» представляет собой единый комплекс структурно и содержательно связанных друг с другом учебных модулей, один из которых изучается по выбору родителей (законных представителей) обучающихся: «Основы православной культуры», «Основы исламской культуры», «Основы буддийской культуры», «Основы иудейской культуры», «Основы мировых религиозных культур», «Основы светской этики».

Основы православной культуры

Россия – наша Родина.

Введение в православную духовную традицию. Культура и религия. Во что верят православные христиане. Добро и зло в православной традиции. Золотое правило нравственности. Любовь к ближнему. Отношение к труду. Долг и ответственность. Милосердие и сострадание. Православие в России. Православный храм и другие святыни. Символический язык православной культуры: христианское искусство (иконы, фрески, церковное пение, прикладное искусство), православный календарь. Праздники. Христианская семья и ее ценности.

Любовь и уважение к Отечеству. Патриотизм многонационального и многоконфессионального народа России.

Основы исламской культуры

Россия – наша Родина.

Введение в исламскую духовную традицию. Культура и религия. Пророк Мухаммад — образец человека и учитель нравственности в исламской традиции. Во что верят правоверные мусульмане. Добро и зло в исламской традиции. Золотое правило нравственности. Любовь к ближнему. Отношение к труду. Долг и ответственность. Милосердие и сострадание. Столпы ислама и исламской этики. Обязанности мусульман.

Для чего построена и как устроена мечеть. Мусульманское летоисчисление и календарь. Ислам в России. Семья в исламе. Нравственные ценности ислама. Праздники исламских народов России: их происхождение и особенности проведения. Искусство ислама.

Любовь и уважение к Отечеству. Патриотизм многонационального и многоконфессионального народа России.

Основы буддийской культуры

Россия – наша Родина.

Введение в буддийскую духовную традицию. Культура и религия. Будда и его учение. Буддийские святые. Будды и бодхисаттвы. Семья в буддийской культуре и ее ценности. Буддизм в России. Человек в буддийской картине мира. Буддийские символы. Буддийские ритуалы. Буддийские святыни. Буддийские священные сооружения. Буддийский храм. Буддийский календарь. Праздники в буддийской культуре. Искусство в буддийской культуре.

Любовь и уважение к Отечеству. Патриотизм многонационального и многоконфессионального народа России.

Основы иудейской культуры

Россия – наша Родина.

Введение в иудейскую духовную традицию. Культура и религия. Тора — главная книга иудаизма. Классические тексты иудаизма. Патриархи еврейского народа. Пророки и праведники в иудейской культуре. Храм в жизни иудеев. Назначение синагоги и ее устройство. Суббота (Шабат) в иудейской традиции. Иудаизм в России. Традиции иудаизма в повседневной жизни евреев. Ответственное принятие заповедей. Еврейский дом. Знакомство с еврейским календарем: его устройство и особенности. Еврейские праздники: их история и традиции. Ценности семейной жизни в иудейской традиции.

Любовь и уважение к Отечеству. Патриотизм многонационального и многоконфессионального народа России.

Основы мировых религиозных культур

Россия – наша Родина.

Культура и религия. Религии мира и их основатели. Священные книги религий мира. Хранители предания в религиях мира. Человек в религиозных традициях мира. Священные сооружения. Искусство в религиозной культуре. Религии России. Религия и мораль. Нравственные заповеди в религиях мира. Религиозные ритуалы. Обычай и обряды. Религиозные ритуалы в искусстве. Календари религий мира. Праздники в религиях мира. Семья, семейные ценности. Долг, свобода, ответственность, учение и труд. Милосердие, забота о слабых, взаимопомощь, социальные проблемы общества и отношение к ним разных религий.

Любовь и уважение к Отечеству. Патриотизм многонационального и многоконфессионального народа России.

Основы светской этики

Россия – наша Родина.

Культура и мораль. Этика и ее значение в жизни человека. Праздники как одна из форм исторической памяти. Образцы нравственности в культурах разных народов. Государство и мораль гражданина. Образцы нравственности в культуре Отечества. Трудовая мораль. Нравственные традиции предпринимательства. Что значит быть нравственным в наше время? Высшие нравственные ценности, идеалы, принципы морали. Методика создания морального кодекса в школе. Нормы морали. Этикет. Образование как нравственная норма. Методы нравственного самосовершенствования.

Любовь и уважение к Отечеству. Патриотизм многонационального и многоконфессионального народа России.

2.2.2.9.

Изобразительное искусство

Виды художественной деятельности

Восприятие произведений искусства. Особенности художественного творчества: художник и зритель. Образная сущность искусства: художественный образ, его условность, передача общего через единичное. Отражение в произведениях пластических искусств общечеловеческих идей о нравственности и эстетике: отношение к природе, человеку и обществу. Фотография и произведение изобразительного искусства: сходство и различия. Человек, мир природы в реальной жизни: образ человека, природы в искусстве. Представления о богатстве и разнообразии художественной культуры (на примере культуры народов России). Выдающиеся представители изобразительного искусства народов России (по выбору). Ведущие художественные музеи России (ГТГ, Русский музей, Эрмитаж) и региональные музеи. Восприятие и эмоциональная оценка шедевров национального, российского и мирового искусства. Представление о роли изобразительных (пластических) искусств в повседневной жизни человека, в организации его материального окружения.

Рисунки. Материалы для рисунка: карандаш, ручка, фломастер, уголь, пастель, мелки и т. д. Приемы работы с различными графическими материалами. Роль рисунка в искусстве: основная и вспомогательная. Красота и разнообразие природы, человека, зданий, предметов, выраженные средствами рисунка. Изображение деревьев, птиц, животных: общие и характерные черты.

Живопись. Живописные материалы. Красота и разнообразие природы, человека, зданий, предметов, выраженные средствами живописи. Цвет основа языка живописи. Выбор средств художественной выразительности для создания живописного образа в соответствии с поставленными задачами. Образы природы и человека в живописи.

Скульптура. Материалы скульптуры и их роль в создании выразительного образа. Элементарные приемы работы с пластическими скульптурными материалами для создания выразительного образа (пластилин, глина — раскатывание, набор объема, вытягивание формы). Объем — основа языка скульптуры. Основные темы скульптуры. Красота человека и животных, выраженная средствами скульптуры.

Художественное конструирование и дизайн. Разнообразие материалов для художественного конструирования и моделирования (пластилин, бумага, картон и др.). Элементарные приемы работы с различными материалами для создания выразительного образа (пластилин — раскатывание, набор объема, вытягивание формы; бумага и картон — сгибание, вырезание). Представление о возможностях использования навыков художественного конструирования и моделирования в жизни человека.

Декоративно-прикладное искусство. Истоки декоративно-прикладного искусства и его роль в жизни человека. Понятие о синтетичном характере народной культуры (украшение жилища, предметов быта, орудий труда, костюма; музыка, песни, хороводы; былины, сказания, сказки). Образ человека в традиционной культуре. Представления народа о мужской и женской красоте, отраженные в изобразительном искусстве, сказках, песнях. Сказочные образы в народной культуре и декоративно-прикладном искусстве. Разнообразие форм в природе как основа декоративных форм в прикладном искусстве (цветы, раскраска бабочек, переплетение ветвей деревьев, морозные узоры на стекле и т. д.). Ознакомление с произведениями народных художественных промыслов в России (с учетом местных условий).

Азбука искусства. Как говорит искусство?

Композиция. Элементарные приемы композиции на плоскости и в пространстве. Понятия: горизонталь, вертикаль и диагональ в построении композиции. Пропорции и перспектива. Понятия: линия горизонта, ближе — больше, дальше — меньше, загромождения. Роль контраста в композиции: низкое и высокое, большое и маленькое, тонкое и толстое, темное и светлое, спокойное и динамичное и т. д. Композиционный центр (зрительный центр композиции). Главное и второстепенное в композиции. Симметрия и асимметрия.

Цвет. Основные и составные цвета. Теплые и холодные цвета. Смешение цветов. Роль белой и черной красок в эмоциональном звучании и выразительности образа. Эмоциональные возможности цвета. Практическое овладение основами цветоведения. Передача с помощью цвета характера персонажа, его эмоционального состояния.

Линия. Многообразие линий (тонкие, толстые, прямые, волнистые, плавные, острые, закругленные спиралью, летящие) и их знаковый характер. Линия, штрих, пятно и художественный образ. Передача с помощью линии эмоционального состояния природы, человека, животного.

Форма. Разнообразие форм предметного мира и передача их на плоскости и в пространстве. Сходство и контраст форм. Простые геометрические формы. Природные формы. Трансформация форм. Влияние формы предмета на представление о его характере. Силуэт.

Объем. Объем в пространстве и объем на плоскости. Способы передачи объема. Выразительность объемных композиций.

Ритм. Виды ритма (спокойный, замедленный, порывистый, беспокойный и т. д.). Ритм линий, пятен, цвета. Роль ритма в эмоциональном звучании композиции в живописи и рисунке. Передача движения в композиции с помощью ритма элементов. Особая роль ритма в декоративно-прикладном искусстве.

Значимые темы искусства. О чем говорит искусство?

Земля — наш общий дом. Наблюдение природы и природных явлений, различение их характера и эмоциональных состояний. Разница в изображении природы в разное время года, суток, в различную погоду. Жанр пейзажа. Пейзажи разных географических широт. Использование различных художественных материалов и средств для создания выразительных образов природы. Постройки в природе: птичьи гнезда, норы, ульи, панцирь черепахи, домик улитки и т. д.

Восприятие и эмоциональная оценка шедевров русского и зарубежного искусства, изображающих природу. Общность тематики, передаваемых чувств, отношения к природе в произведениях авторов — представителей разных культур, народов, стран (например, А. К. Саврасов, И. И. Левитан, И. И. Шишкин, Н. К. Рерих, К. Моне, П. Сезанн, В. Ван Гог и др.).

Знакомство с несколькими наиболее яркими культурами мира, представляющими разные народы и эпохи (например, Древняя Греция, средневековая Европа, Япония или Индия). Роль природных условий в характере культурных традиций разных народов мира. Образ человека в искусстве разных народов. Образы архитектуры и декоративно-прикладного искусства.

Родина моя — Россия. Роль природных условий в характере традиционной культуры народов России. Пейзажи родной природы. Единство декоративного строя в украшении жилища, предметов быта, орудий труда, костюма. Связь изобразительного искусства с музыкой, песней, танцами, былинами, сказаниями,

сказками. Образ человека в традиционной культуре. Представления народа о красоте человека (внешней и духовной), отраженные в искусстве. Образ защитника Отечества.

Человек и человеческие взаимоотношения. Образ человека в разных культурах мира. Образ современника. Жанр портрета. Темы любви, дружбы, семьи в искусстве. Эмоциональная и художественная выразительность образов персонажей, пробуждающих лучшие человеческие чувства и качества: доброту, сострадание, поддержку, заботу, героизм, бескорыстие и т. д. Образы персонажей, вызывающие гнев, раздражение, презрение.

Искусство дарит людям красоту. Искусство вокруг нас сегодня. Использование различных художественных материалов и средств для создания проектов красивых, удобных и выразительных предметов быта, видов транспорта. Представление о роли изобразительных (пластических) искусств в повседневной жизни человека, в организации его материального окружения. Отражение в пластических искусствах природных, географических условий, традиций, религиозных верований разных народов (на примере изобразительного и декоративно-прикладного искусства народов России). Жанр натюрморта. Художественное конструирование и оформление помещений и парков, транспорта и посуды, мебели и одежды, книг и игрушек.

Опыт художественно-творческой деятельности

Участие в различных видах изобразительной, декоративно-прикладной и художественно-конструкторской деятельности.

Освоение основ рисунка, живописи, скульптуры, декоративно-прикладного искусства. Изображение с натуры, по памяти и воображению (натюрморт, пейзаж, человек, животные, растения).

Овладение основами художественной грамоты: композицией, формой, ритмом, линией, цветом, объемом, фактурой.

Создание моделей предметов бытового окружения человека. Овладение элементарными навыками лепки и бумагопластики.

Выбор и применение выразительных средств для реализации собственного замысла в рисунке, живописи, аппликации, скульптуре, художественном конструировании.

Передача настроения в творческой работе с помощью цвета, тона, композиции, пространства, линии, штриха, пятна, объема, фактуры материала.

Использование в индивидуальной и коллективной деятельности различных художественных техник и материалов: коллажа, граттажа, аппликации, компьютерной анимации, натурной мультипликации, фотографии, видеосъемки, бумажной пластики, гуаши, акварели, пастели, восковых мелков, туши, карандаша, фломастеров, пластилина, глины, подручных и природных материалов.

Участие в обсуждении содержания и выразительных средств произведений изобразительного искусства, выражение своего отношения к произведению.

2.2.2.10.

Музыка

1 класс

Мир музыкальных звуков

Классификация музыкальных звуков. Свойства музыкального звука: тембр, длительность, громкость, высота.

Содержание обучения по видам деятельности:

Восприятие и воспроизведение звуков окружающего мира во всем многообразии. Звуки окружающего мира; звуки шумовые и музыкальные. Свойства музыкального звука: тембр, длительность, громкость, высота. Знакомство со звучанием музыкальных инструментов разной высоты и тембровой окраски (просмотр фрагментов видеозаписей исполнения на различных инструментах). Прослушивание фрагментов музыкальных произведений с имитацией звуков окружающего мира.

Игра на элементарных музыкальных инструментах в ансамбле. Первые опыты игры детей на инструментах, различных по способам звукоизвлечения, тембрам.

Пение попевок и простых песен. Разучивание попевок и простых народных песен и обработок народных песен, в том числе, зарубежных; песен из мультфильмов, детских кинофильмов, песен к праздникам. Формирование правильной певческой установки и певческого дыхания.

Ритм – движение жизни

Ритм окружающего мира. Понятие длительностей в музыке. Короткие и длинные звуки. Ритмический рисунок. Акцент в музыке: сильная и слабая доли.

Содержание обучения по видам деятельности:

Восприятие и воспроизведение ритмов окружающего мира. Ритмические игры. «Звучащие жесты» («инструменты тела»): хлопки, шлепки, щелчки, притопы и др. Осознание коротких и длинных звуков в ритмических играх: слоговая система озвучивания длительностей и их графическое изображение; ритмоинтонирование слов, стихов; ритмические «паззлы».

Игра в детском шумовом оркестре. Простые ритмические аккомпанементы к музыкальным произведениям.

Игра в детском шумовом оркестре: ложки, погремушки, трещотки, треугольники, колокольчики и др. Простые ритмические аккомпанементы к инструментальным пьесам (примеры: Д.Д. Шостакович «Шарманка», «Марш»; М.И. Глинка «Полька», П.И. Чайковский пьесы из «Детского альбома» и др.). Чередование коротких и длинных звуков; формирование устойчивой способности к равномерной пульсации; формирование ощущения сильной доли; чередование сильных и слабых долей. Использование «звучащих жестов» в качестве аккомпанемента к стихотворным текстам и музыкальным пьесам. Простые ритмические аккомпанементы к пройденным песням.

Мелодия – царица музыки

Мелодия – главный носитель содержания в музыке. Интонация в музыке и в речи. Интонация как основа эмоционально-образной природы музыки. Выразительные свойства мелодии. Типы мелодического движения. Аккомпанемент.

Содержание обучения по видам деятельности:

Слушание музыкальных произведений яркого интонационно-образного содержания. Примеры: Г. Свиридов «Ласковая просьба», Р. Шуман «Первая утрата», Л. Бетховен Симфония № 5 (начало), В.А. Моцарт Симфония № 40 (начало).

Исполнение песен с плавным мелодическим движением. Разучивание и исполнение песен с поступенным движением, повторяющимися интонациями. Пение по «лесенке»; пение с применением ручных знаков.

Музыкально-игровая деятельность – интонация-вопрос, интонация-ответ. Интонации музыкально-речевые: музыкальные игры «вопрос-ответ», «поставь точку в конце музыкального предложения» (пример, А.Н. Пахмутова «Кто пасется на лугу?»).

Освоение приемов игры мелодии на ксилофоне и металлофоне. Ознакомление с приемами игры на ксилофоне и металлофоне. Исполнение элементарных мелодий на ксилофоне и металлофоне с простым ритмическим аккомпанементом.

Музыкальные краски

Первоначальные знания о средствах музыкальной выразительности. Понятие контраста в музыке. Лад. Мажор и минор. Тоника.

Содержание обучения по видам деятельности:

Слушание музыкальных произведений с контрастными образами, пьес различного ладового наклонения. Пьесы различного образно-эмоционального содержания. Примеры: П.И. Чайковский «Детский альбом» («Болельщик куклы», «Новая кукла»); Р. Шуман «Альбом для юношества» («Дед Мороз», «Веселый крестьянин»). Контрастные образы внутри одного произведения. Пример: Л. Бетховен «Весело-грустно».

Пластическое интонирование, двигательная импровизация под музыку разного характера. «Создаем образ»: пластическое интонирование музыкального образа с применением «звучащих жестов»; двигательная импровизация под музыку контрастного характера.

Исполнение песен, написанных в разных ладах. Формирование ладового чувства в хоровом пении: мажорные и минорные краски в создании песенных образов. Разучивание и исполнение песен контрастного характера в разных ладах.

Игры-драматизации. Театрализация небольших инструментальных пьес контрастного ладового характера. Самостоятельный подбор и применение элементарных инструментов в создании музыкального образа.

Музыкальные жанры: песня, танец, марш

Формирование первичных аналитических навыков. Определение особенностей основных жанров музыки: песня, танец, марш.

Содержание обучения по видам деятельности:

Слушание музыкальных произведений, имеющих ярко выраженную жанровую основу. Песня, танец, марш в музыкальном материале для прослушивания и пения (в том числе, на основе пройденного материала): восприятие и анализ особенностей жанра. Двигательная импровизация под музыку с использованием простых танцевальных и маршевых движений.

Сочинение простых инструментальных аккомпанементов как сопровождения к песенной, танцевальной и маршевой музыке. Песня, танец, марш в музыкальном материале для инструментального музицирования: подбор инструментов и сочинение простых вариантов аккомпанемента к произведениям разных жанров.

Исполнение хоровых и инструментальных произведений разных жанров. Двигательная импровизация. Формирование навыков публичного исполнения на основе пройденного хоровой и инструментальной музыки разных жанров. Первые опыты концертных выступлений в тематических мероприятиях.

Музыкальная азбука или где живут ноты

Основы музыкальной грамоты. Нотная запись как способ фиксации музыкальной речи. Нотоносца, скрипичный ключ, нота, диэз, бемоль. Знакомство с фортепианной клавиатурой: изучение регистров фортепиано. Расположение нот первой октавы на нотоносце и клавиатуре. Формирование зрительно-слуховой связи: ноты-клавиши-звуки. Динамические оттенки (форте, пиано).

Содержание обучения по видам деятельности:

Игровые дидактические упражнения с использованием наглядного материала. Освоение в игровой деятельности элементов музыкальной грамоты: нотоносец, скрипичный ключ, расположение нот первой октавы на нотоносце, диез, бемоль. Знакомство с фортепианной клавиатурой (возможно на основе клавиатуры синтезатора). Установление зрительно-слуховой и двигательной связи между нотами, клавишами, звуками; логика расположения клавиш: высокий, средний, низкий регистры; поступенное движение в диапазоне октавы.

Слушание музыкальных произведений с использованием элементарной графической записи. Развитие слухового внимания: определение динамики и динамических оттенков. Установление зрительно-слуховых ассоциаций в процессе прослушивания музыкальных произведений с характерным мелодическим рисунком (восходящее и нисходящее движение мелодии) и отражение их в элементарной графической записи (с использованием знаков – линии, стрелки и т.д.).

Пение с применением ручных знаков. Пение простейших песен по нотам. Разучивание и исполнение песен с применением ручных знаков. Пение разученных ранее песен по нотам.

Игра на элементарных музыкальных инструментах в ансамбле. Первые навыки игры по нотам.

Я – артист

Сольное и ансамблевое музицирование (вокальное и инструментальное). Творческое соревнование.

Содержание обучения по видам деятельности:

Исполнение пройденных хоровых и инструментальных произведений в школьных мероприятиях.

Командные состязания: викторины на основе изученного музыкального материала; ритмические эстафеты; ритмическое эхо, ритмические «диалоги».

Развитие навыка импровизации, импровизация на элементарных музыкальных инструментах с использованием пройденных ритмоформул; импровизация-вопрос, импровизация-ответ; соревнование солистов – импровизация простых аккомпанементов и ритмических рисунков.

Музыкально-театрализованное представление

Музыкально-театрализованное представление как результат освоения программы по учебному предмету «Музыка» в первом классе.

Содержание обучения по видам деятельности:

Совместное участие обучающихся, педагогов, родителей в подготовке и проведении музыкально-театрализованного представления. Разработка сценариев музыкально-театральных, музыкально-драматических, концертных композиций с использованием пройденного хорового и инструментального материала. Подготовка и разыгрывание сказок, театрализация песен. Участие родителей в музыкально-театрализованных представлениях (участие в разработке сценариев, подготовке музыкально-инструментальных номеров, реквизита и декораций, костюмов и т.д.). Создание музыкально-театрального коллектива: распределение ролей: «режиссеры», «артисты», «музыканты», «художники» и т.д.

2 класс

Народное музыкальное искусство. Традиции и обряды

Музыкальный фольклор. Народные игры. Народные инструменты. Годовой круг календарных праздников

Содержание обучения по видам деятельности:

Музыкально-игровая деятельность. Повторение и инсценирование народных песен, пройденных в первом классе. Разучивание и исполнение закличек, потешек, игровых и хороводных песен. Приобщение детей к игровой традиционной народной культуре: народные игры с музыкальным сопровождением. Примеры: «Каравай», «Яблонька», «Галка», «Зайка». Игры народного календаря: святочные игры, колядки, весенние игры (виды весенних хороводов – «змейка», «улитка» и др.).

Игра на народных инструментах. Знакомство с ритмической партитурой. Исполнение произведений по ритмической партитуре. Свободное дирижирование ансамблем одноклассников. Исполнение песен с инструментальным сопровождением: подражание «народному оркестру» (ложки, трещотки, гусли, шаркунки). Народные инструменты разных регионов.

Слушание произведений в исполнении фольклорных коллективов. Прослушивание народных песен в исполнении детских фольклорных ансамблей, хоровых коллективов (пример: детский фольклорный ансамбль «Зоренька», Государственный академический русский народный хор имени М.Е. Пятницкого и др.). Знакомство с народными танцами в исполнении фольклорных и профессиональных ансамблей (пример: Государственный ансамбль народного танца имени Игоря Моисеева; коллективы разных регионов России и др.).

Широка страна моя родная

Государственные символы России (герб, флаг, гимн). Гимн – главная песня народов нашей страны. Гимн Российской Федерации.

Мелодия. Мелодический рисунок, его выразительные свойства, фразировка. Многообразие музыкальных интонаций. Великие русские композиторы-мелодисты: М.И. Глинка, П.И. Чайковский, С.В. Рахманинов.

Содержание обучения по видам деятельности:

Разучивание и исполнение Гимна Российской Федерации. Исполнение гимна своей республики, города, школы. Применение знаний о способах и приемах выразительного пения.

Слушание музыки отечественных композиторов. Элементарный анализ особенностей мелодии. Прослушивание произведений с яркой выразительной мелодией. Примеры: М.И. Глинка «Патриотическая песня», П.И. Чайковский Первый концерт для фортепиано с оркестром (1 часть), С.В. Рахманинов «Вокализ», Второй концерт для фортепиано с оркестром (начало). Узнавание в прослушанных произведениях различных видов интонаций (призывная, жалобная, настойчивая и т.д.).

Подбор по слуху с помощью учителя пройденных песен с несложным (поступенным) движением. Освоение фактуры «мелодия-аккомпанемент» в упражнениях и пьесах для оркестра элементарных инструментов.

Игра на элементарных музыкальных инструментах в ансамбле. Развитие приемов игры на металлофоне и ксилофоне одной и двумя руками: восходящее и нисходящее движение; подбор по слуху с помощью учителя пройденных песен; освоение фактуры «мелодия-аккомпанемент» в упражнениях и пьесах для оркестра элементарных инструментов.

Музыкальное время и его особенности

Метроритм. Длительности и паузы в простых ритмических рисунках. Ритмоформулы. Такт. Размер.

Содержание обучения по видам деятельности:

Игровые дидактические упражнения с использованием наглядного материала. Восьмые, четвертные и половинные длительности, паузы. Составление ритмических рисунков в объеме фраз и предложений, ритмизация стихов.

Ритмические игры. Ритмические «пазлы», ритмическая эстафета, ритмическое эхо, простые ритмические каноны.

Игра на элементарных музыкальных инструментах в ансамбле. Чтение простейших ритмических партитур. Соло-тутти. Исполнение пьес на инструментах малой ударной группы: маракас, пандейра, коробочка (вуд-блок), блоктроммель, барабан, треугольник, реко-реко и др.

Разучивание и исполнение хоровых и инструментальных произведений с разнообразным ритмическим рисунком. Исполнение пройденных песенных и инструментальных мелодий по нотам.

Музыкальная грамота

Основы музыкальной грамоты. Расположение нот в первой-второй октавах. Интервалы в пределах октавы, выразительные возможности интервалов.

Содержание обучения по видам деятельности:

Чтение нотной записи. Чтение нот первой-второй октав в записи пройденных песен. Пение простых выученных попевок и песен в размере 2/4 по нотам с тактированием.

Игровые дидактические упражнения с использованием наглядного материала. Игры и тесты на знание элементов музыкальной грамоты: расположение нот первой-второй октав на нотном стане, обозначения длительностей (восьмые, четверти, половинные), пауз (четверти и восьмые), размера (2/4, 3/4, 4/4), динамики (форте, пиано, крещендо, диминуэндо). Простые интервалы: виды, особенности звучания и выразительные возможности.

Пение мелодических интервалов с использованием ручных знаков.

Прослушивание и узнавание в пройденном вокальном и инструментальном музыкальном материале интервалов (терция, кварта, квинта, октава). Слушание двухголосных хоровых произведений

Игра на элементарных музыкальных инструментах в ансамбле. Простое оstinatное сопровождение к пройденным песням, инструментальным пьесам с использованием интервалов (терция, кварта, квинта, октава). Ознакомление с приемами игры на синтезаторе.

«Музыкальный конструктор»

Мир музыкальных форм. Повторность и вариативность в музыке. Простые песенные формы (двухчастная и трехчастная формы). Вариации. Куплетная форма в вокальной музыке. Прогулки в прошлое. Классические музыкальные формы (Й. Гайдн, В.А. Моцарт, Л. Бетховен, Р. Шуман, П.И. Чайковский, С.С. Прокофьев и др.).

Содержание обучения по видам деятельности:

Слушание музыкальных произведений. Восприятие точной и вариативной повторности в музыке. Прослушивание музыкальных произведений в простой двухчастной форме (примеры: Л. Бетховен Багатели, Ф. Шуберт Экосезы); в простой трехчастной форме (примеры: П.И. Чайковский пьесы из «Детского альбома», Р. Шуман «Детские сцены», «Альбом для юношества», С.С. Прокофьев «Детская музыка»); в форме вариаций (примеры: инструментальные и оркестровые вариации Й. Гайдна, В.А. Моцарта, Л. Бетховена, М.И. Глинки); куплетная форма (песни и хоровые произведения).

Игра на элементарных музыкальных инструментах в ансамбле. Исполнение пьес в простой двухчастной, простой трехчастной и куплетной формах в инструментальном музицировании. Различные типы аккомпанемента как один из элементов создания контрастных образов.

Сочинение простейших мелодий. Сочинение мелодий по пройденным мелодическим моделям. Игра на ксилофоне и металлофоне сочиненных вариантов. «Музыкальная эстафета»: игра на элементарных инструментах сочиненного мелодико-ритмического рисунка с точным и неточным повтором по эстафете.

Исполнение песен в простой двухчастной и простой трехчастной формах. Примеры: В.А. Моцарт «Колыбельная»; Л. Бетховен «Сурок»; Й. Гайдн «Мы дружим с музыкой» и др.

Жанровое разнообразие в музыке

Песенность, танцевальность, маршевость в различных жанрах вокальной и инструментальной музыки. Песенность как отличительная черта русской музыки. Средства музыкальной выразительности. Формирование первичных знаний о музыкально-театральных жанрах: путешествие в мир театра (театральное здание, театральный зал, сцена, за кулисами театра). Балет, опера.

Содержание обучения по видам деятельности:

Слушание классических музыкальных произведений с определением их жанровой основы. Элементарный анализ средств музыкальной выразительности, формирующих признаки жанра (характерный размер, ритмический рисунок, мелодико-интонационная основа). Примеры: пьесы из детских альбомов А.Т. Гречанинова, Г.В. Свиридова, А.И. Хачатуряна, «Детской музыки» С.С. Прокофьева, фортепианные прелюдии Д.Д. Шостаковича и др.).

Пластическое интонирование: передача в движении характерных жанровых признаков различных классических музыкальных произведений; пластическое и графическое моделирование метроритма («рисуем музыку»).

Создание презентации «Путешествие в мир театра» (общая панорама, балет, опера). Сравнение на основе презентации жанров балета и оперы. Разработка и создание элементарных макетов театральных декораций и афиш по сюжетам известных сказок, мультфильмов и др.

Исполнение песенкантиленного, маршевого и танцевального характера. Примеры: А. Спадавеккиа «Добрый жук», В. Шаинский «Вместе весело шагать», А. Островский «Пусть всегда будет солнце», песен современных композиторов.

Игра на элементарных музыкальных инструментах в ансамбле. Исполнение пьес различных жанров. Сочинение простых пьес с различной жанровой основой по пройденным мелодическим и ритмическим моделям для шумового оркестра, ансамбля элементарных инструментов.

Я – артист

Сольное и ансамблевое музицирование (вокальное и инструментальное). Творческое соревнование.

Разучивание песен к праздникам (Новый год, День Защитника Отечества, Международный день 8 марта, годовой круг календарных праздников и другие), подготовка концертных программ.

Содержание обучения по видам деятельности:

Исполнение пройденных хоровых и инструментальных произведений в школьных мероприятиях, посвященных праздникам, торжественным событиям.

Подготовка концертных программ, включающих произведения для хорового и инструментального (либо совместного) музицирования.

Участие в школьных, региональных и всероссийских музыкально-исполнительских фестивалях, конкурсах и т.д.

Командные состязания: викторины на основе изученного музыкального материала; ритмические эстафеты; ритмическое эхо, ритмические «диалоги» с применением усложненных ритмоформул.

Игра на элементарных музыкальных инструментах в ансамбле. Совершенствование навыка импровизации. Импровизация на элементарных музыкальных инструментах, инструментах народного оркестра, синтезаторе с использованием пройденных мелодических и ритмических формул. Соревнование солистов – импровизация простых аккомпанементов и мелодико-ритмических рисунков.

Музыкально-театрализованное представление

Музыкально-театрализованное представление как результат освоения программы во втором классе.

Содержание обучения по видам деятельности:

Совместное участие обучающихся, педагогов, родителей в подготовке и проведении музыкально-театрализованного представления. Разработка сценариев музыкально-театральных, музыкально-драматических, концертных композиций с использованием пройденного хорового и инструментального материала. Театрализованные формы проведения открытых уроков, концертов. Подготовка и разыгрывание сказок, фольклорных композиций, театрализация хоровых произведений с включением элементов импровизации. Участие родителей в музыкально-театрализованных представлениях (участие в разработке сценариев, подготовке музыкально-инструментальных номеров, реквизита и декораций, костюмов и т.д.). Создание музыкально-театрального коллектива: распределение ролей: «режиссеры», «артисты», «музыканты», «художники» и т.д.

3 класс

Музыкальный проект «Сочиняем сказку».

Применение приобретенных знаний, умений и навыков в творческо-исполнительской деятельности. Создание творческого проекта силами обучающихся, педагогов, родителей. Формирование умений и навыков ансамблевого и хорового пения. Практическое освоение и применение элементов музыкальной грамоты. Развитие музыкально-слуховых представлений в процессе работы над творческим проектом.

Содержание обучения по видам деятельности:

Разработка плана организации музыкального проекта «Сочиняем сказку» с участием обучающихся, педагогов, родителей. Обсуждение его содержания: сюжет, распределение функций участников, действующие лица, подбор музыкального материала. Разучивание и показ.

Создание информационного сопровождения проекта (афиша, презентация, пригласительные билеты и т.д.).

Разучивание и исполнение песенного ансамблевого и хорового материала как части проекта. Формирование умений и навыков ансамблевого и хорового пения в процессе работы над целостным музыкально-театральным проектом.

Практическое освоение и применение элементов музыкальной грамоты. Разучивание оркестровых партий по ритмическим партитурам. Пение хоровых партий по нотам. Развитие музыкально-слуховых представлений в процессе работы над творческим проектом.

Работа над метроритмом. Ритмическое остинато и ритмические каноны в сопровождении музыкального проекта. Усложнение метроритмических структур с использованием пройденных длительностей и пауз в размерах 2/4, 3/4, 4/4; сочинение ритмоформул для ритмического остинато.

Игра на элементарных музыкальных инструментах в ансамбле. Совершенствование игры в детском инструментальном ансамбле (оркестре): исполнение оркестровых партитур для различных составов (группы ударных инструментов различных тембров, включение в оркестр партии синтезатора).

Соревнование классов на лучший музыкальный проект «Сочиняем сказку».

Широка страна моя родная

Творчество народов России. Формирование знаний о музыкальном и поэтическом фольклоре, национальных инструментах, национальной одежде. Развитие навыков ансамблевого, хорового пения. Элементы двухголосия.

Содержание обучения по видам деятельности:

Слушание музыкальных и поэтических произведений фольклора; русских народных песен разных жанров, песен народов, проживающих в национальных республиках России; звучание национальных инструментов. Прослушивание песен народов России в исполнении фольклорных и этнографических ансамблей.

Исполнение песен народов России различных жанров колыбельные, хороводные, плясовые и др.) в сопровождении народных инструментов. Пение асаpella, канонов, включение элементов двухголосия. Разучивание песен по нотам.

Игра на музыкальных инструментах в ансамбле. Исполнение на народных инструментах (свирели, жалеики, гусли, балалайки, свистульки, ложки, трещотки, народные инструменты региона и др.) ритмических партитур и аккомпанементов к музыкальным произведениям, а также простейших наигрышей.

Игры-драматизации. Разыгрывание народных песен по ролям. Театрализация небольших инструментальных пьес разных народов России. Самостоятельный подбор и применение элементарных инструментов в создании музыкального образа.

Хоровая планета

Хоровая музыка, хоровые коллективы и их виды (смешанные, женские, мужские, детские). Накопление хорового репертуара, совершенствование музыкально-исполнительской культуры.

Содержание обучения по видам деятельности:

Слушание произведений в исполнении хоровых коллективов: Академического ансамбля песни и пляски Российской Армии имени А. Александрова, Государственного академического русского народного хорап/у А.В. Свешникова, Государственного академического русского народного хора им. М.Е. Пятницкого; Большого детского хора имени В. С. Попова и др. Определение вида хора по составу голосов: детский, женский, мужской, смешанный. Определение типа хора по характеру исполнения: академический, народный.

Совершенствование хорового исполнения: развитие основных хоровых навыков, эмоционально-выразительное исполнение хоровых произведений. Накопление хорового репертуара. Исполнение хоровых произведений классической и современной музыки с элементами двухголосия.

Мир оркестра

Симфонический оркестр. Формирование знаний об основных группах симфонического оркестра: виды инструментов, тембры. Жанр концерта: концерты для солирующего инструмента (скрипки, фортепиано, гитары и др.) и оркестра.

Содержание обучения по видам деятельности:

Слушание фрагментов произведений мировой музыкальной классики с яркой оркестровкой в исполнении выдающихся музыкантов-исполнителей, исполнительских коллективов. Узнавание основных оркестровых групп и тембров инструментов симфонического оркестра. Примеры М.П. Мусоргский «Картинки с выставки» (в оркестровке М. Равеля); Б. Бриттен «Путеводитель по оркестру для молодежи» и другие. Прослушивание фрагментов концертов для солирующего инструмента (фортепиано, скрипка, виолончель, гитара и др.) и оркестра.

Музыкальная викторина «Угадай инструмент». Викторина-соревнование на определение тембра различных инструментов и оркестровых групп.

Игра на музыкальных инструментах в ансамбле. Исполнение инструментальных миниатюр «соло-тутти» оркестром элементарных инструментов.

Исполнение песен в сопровождении оркестра элементарного музицирования. Начальные навыки пения под фонограмму.

Музыкальная грамота

Основы музыкальной грамоты. Чтение нот. Пение по нотам с тактированием. Исполнение канонов. Интервалы и трезвучия.

Содержание обучения по видам деятельности:

Чтение нот хоровых и оркестровых партий.

Освоение новых элементов музыкальной грамоты: интервалы в пределах октавы, мажорные и минорные трезвучия. Пение мелодических интервалов и трезвучий с использованием ручных знаков.

Подбор по слуху с помощью учителя пройденных песен на металлофоне, ксилофоне, синтезаторе.

Музыкально-игровая деятельность: двигательные, ритмические и мелодические каноны-эстафеты в коллективноммузичировании.

Сочинение ритмических рисунков в форме рондо (с повторяющимся рефреном), в простой двухчастной и трехчастной формах. Сочинение простых аккомпанементов с использованием интервалов и трезвучий.

Игра на элементарных музыкальных инструментах в ансамбле. Импровизация с использованием пройденных интервалов и трезвучий. Применение интервалов и трезвучий в инструментальном сопровождении к пройденным песням, в партии синтезатора.

Разучивание хоровых и оркестровых партий по нотам; исполнение по нотам оркестровых партитур различных составов.

Слушание многоголосных (два-три голоса) хоровых произведений хорального склада, узнавание пройденных интервалов и трезвучий.

Формы и жанры в музыке

Простые двухчастная и трехчастная формы, вариации на новом музыкальном материале. Форма рондо.

Содержание обучения по видам деятельности:

Слушание музыкальных произведений, написанных в разных формах и жанрах. Определение соединений формы рондо и различных жанров. Примеры: Д.Б. Кабалевский «Рондо-марш», «Рондо-танец», «Рондо-песня»; Л. Бетховен «Ярость по поводу потерянного гроша». Прослушивание оркестровых произведений, написанных в форме вариаций. Примеры: М. И. Глинка «Арагонская хота»; М. Равель «Болеро». Активное слушание с элементами пластического интонирования пьес-сценок, пьес-портретов в простой двухчастной и простой трехчастной формах и др.

Музыкально-игровая деятельность. Форма рондо и вариации в музыкально-ритмических играх с инструментами (чередование ритмического тутти и ритмического соло на различных элементарных инструментах (бубен, тамбурин и др.).

Исполнение хоровых произведений в форме рондо. Инструментальный аккомпанемент с применением ритмического остиinato, интервалов и трезвучий.

Игра на элементарных музыкальных инструментах в ансамбле.

Сочинение и исполнение на элементарных инструментах пьес в различных формах и жанрах с применением пройденных мелодико-ритмических формул, интервалов, трезвучий, ладов.

Я – артист

Сольное и ансамблевое музицирование (вокальное и инструментальное). Творческое соревнование.

Разучивание песен к праздникам (Новый год, День Защитника Отечества, Международный день 8 марта, годовой круг календарных праздников, праздники церковного календаря и другие), подготовка концертных программ.

Содержание обучения по видам деятельности:

Исполнение пройденных хоровых и инструментальных произведений в школьных мероприятиях, посвященных праздникам, торжественным событиям.

Подготовка концертных программ, включающих произведения для хорового и инструментального (либо совместного) музицирования, в том числе музыку народов России.

Участие в школьных, региональных и всероссийских музыкально-исполнительских фестивалях, конкурсах и т.д.

Командные состязания: викторины на основе изученного музыкального материала; ритмические эстафеты; ритмическое эхо, ритмические «диалоги» с применением усложненных ритмоформул.

Игра на элементарных музыкальных инструментах в ансамбле. Совершенствование навыка импровизации. Импровизация на элементарных музыкальных инструментах, инструментах народного оркестра, синтезаторе с использованием пройденных мелодических и ритмических формул. Соревнование солиста и оркестра – исполнение «концертных» форм.

Музыкально-театрализованное представление

Музыкально-театрализованное представление как результат освоения программы в третьем классе.

Содержание обучения по видам деятельности:

Совместное участие обучающихся, педагогов, родителей в подготовке и проведении музыкально-театрализованного представления. Разработка сценариев музыкально-театральных, музыкально-драматических, концертных композиций с использованием пройденного хорового и инструментального материала. Рекомендуемые темы: «Моя Родина», «Широка страна моя родная», «Сказка в музыке», «Наша школьная планета», «Мир природы» и другие. Театрализованные формы проведения открытых уроков, концертов. Подготовка и разыгрывание сказок, фольклорных композиций, театрализация хоровых

произведений с включением элементов импровизации. Участие родителей в музыкально-театрализованных представлениях (участие в разработке сценариев, подготовке музыкально-инструментальных номеров, реквизита и декораций, костюмов и т.д.). Создание музыкально-театрального коллектива: распределение ролей: «режиссеры», «артисты», «музыканты», «художники» и т.д.

4 класс

Песни народов мира

Песня как отражение истории культуры и быта различных народов мира. Образное и жанровое содержание, структурные, мелодические и ритмические особенности песен народов мира.

Содержание обучения по видам деятельности:

Слушание песен народов мира с элементами анализа жанрового разнообразия, ритмических особенностей песен разных регионов, приемов развития (повтор, вариантность, контраст).

Исполнение песен народов мира с более сложными ритмическими рисунками (синкопа, пунктирный ритм) и различными типами движения (поступенное, по звукам аккорда, скачками).

Игра на элементарных музыкальных инструментах в ансамбле. Исполнение оркестровых партитур с относительно самостоятельными по ритмическому рисунку партиями (например, ритмическое остинато / партия, дублирующая ритм мелодии; пульсация равными длительностями / две партии – ритмическое эхо и др.). Исполнение простых ансамблевых дуэтов, трио; соревнование малых исполнительских групп.

Музыкальная грамота

Основы музыкальной грамоты. Ключевые знаки и тональности (до двух знаков). Чтение нот. Пение по нотам с тактированием. Исполнение канонов. Интервалы и трезвучия. Средства музыкальной выразительности.

Содержание обучения по видам деятельности:

Чтение нот хоровых и оркестровых партий в тональностях (до двух знаков). Разучивание хоровых и оркестровых партий по нотам с тактированием, с применением ручных знаков. Исполнение простейших мелодических канонов по нотам.

Подбор по слуху с помощью учителя пройденных песен.

Игра на элементарных музыкальных инструментах в ансамбле. Сочинение ритмических рисунков в форме рондо, в простой двухчастной и простой трехчастной формах, исполнение их на музыкальных инструментах. Ритмические каноны на основе освоенных ритмоформул. Применение простых интервалов и мажорного и минорного трезвучий в аккомпанементе к пройденным хоровым произведениям (в партиях металлофона, ксилофона, синтезатора).

Инструментальная и вокальная импровизация с использованием простых интервалов, мажорного и минорного трезвучий.

Оркестровая музыка

Виды оркестров: симфонический, камерный, духовой, народный, джазовый, эстрадный. Формирование знаний об основных группах, особенностях устройства и тембров инструментов. Оркестровая партитура. Электромузыкальные инструменты. Синтезатор как инструмент-оркестр. Осознание тембровых возможностей синтезатора в практической исполнительской деятельности.

Содержание обучения по видам деятельности:

Слушание произведений для симфонического, камерного, духового, народного оркестров. Примеры: оркестровые произведения А. Вивальди, В. Блажевича, В. Агапкина, В. Андреева; песни военных лет в исполнении духовых оркестров, лирические песни в исполнении народных оркестров; произведения для баяна, домры, балалайки-соло, народных инструментов региона и др.

Игра на элементарных музыкальных инструментах в ансамбле. Игра оркестровых партитур с самостоятельными по ритмическому рисунку партиями. Игра в ансамблях различного состава; разучивание простых ансамблевых дуэтов, трио, соревнование малых исполнительских групп. Подбор тембров на синтезаторе, игра в подражание различным инструментам.

Музыкально-сценические жанры

Балет, опера, мюзикл. Ознакомление с жанровыми и структурными особенностями и разнообразием музыкально-театральных произведений.

Содержание обучения по видам деятельности:

Слушание и просмотр фрагментов из классических опер, балетов и мюзиклов. Сравнение особенностей жанра и структуры музыкально-сценических произведений, функций балета и хора в опере. Синтез искусств в музыкально-сценических жанрах: роль декораций в музыкальном спектакле; мастерство художника-декоратора и т.д. Примеры: П.И. Чайковский «Щелкунчик», К. Хачатурян «Чиполлино», Н.А. Римский-Корсаков «Снегурочка».

Драматизация отдельных фрагментов музыкально-сценических произведений. Драматизация песен. Примеры: р.н.п. «Здравствуй, гостя зима», Р. Роджерс «Уроки музыки» из мюзикла «Звуки музыки», английская народная песня «Пусть делают все так, как я» (обр. А. Долуханяна).

Музыка кино

Формирование знаний об особенностях киномузыки и музыки к мультфильмам. Информация о композиторах, сочиняющих музыку к детским фильмам и мультфильмам.

Содержание обучения по видам деятельности:

Просмотр фрагментов детских кинофильмов и мультфильмов. Анализ функций и эмоционально-образного содержания музыкального сопровождения:

- Характеристика действующих лиц (лейтмотивы), времени и среды действия;

- Создание эмоционального фона;

- Выражение общего смыслового контекста фильма.

Примеры: фильмы-сказки «Морозко» (режиссер А. Роу, композитор Н. Будашкина), «После дождика в четверг» (режиссер М. Юзовский, композитор Г. Гладков), «Приключения Буратино» (режиссер Л. Нечаев, композитор А.Рыбников). Мультфильмы: У. Дисней «Наивные симфонии»; музыкальные характеристики героев в мультфильмах российских режиссеров-аниматоров В. Котеночкина, А. Татарского, А. Хржановского, Ю. Норштейна, Г. Бардина, А. Петрова и др. Музыка к мультфильмам: «Винни Пух» (М. Вайнберг), «Ну, погоди» (А. Державин, А. Зацепин), «Приключения Кота Леопольда» (Б. Савельев, Н. Кудрина), «Крокодил Гена и Чебурашка» (В.Шаинский).

Исполнение песен из кинофильмов и мультфильмов. Работа над выразительным исполнением вокальных (ансамблевых и хоровых) произведений с аккомпанированием.

Создание музыкальных композиций на основе сюжетов различных кинофильмов и мультфильмов.

Учимся, играя

Музыкальные викторины, игры, тестирование, импровизации, подбор по слуху, соревнования по группам, конкурсы, направленные на выявление результатов освоения программы.

Содержание обучения по видам деятельности:

Музыкально-игровая деятельность. Ритмические игры, игры-соревнования на правильное определение на слух и в нотах элементов музыкальной речи. Импровизация-соревнование на основе заданных моделей, подбор по слуху простых музыкальных построений. Исполнение изученных песен в форме командного соревнования.

Я – артист

Сольное и ансамблевое музицирование (вокальное и инструментальное). Творческое соревнование.

Разучивание песен к праздникам (Новый год, День Защитника Отечества, Международный день 8 марта, годовой круг календарных праздников, праздники церковного календаря и другие), подготовка концертных программ.

Содержание обучения по видам деятельности:

Исполнение пройденных хоровых и инструментальных произведений в школьных мероприятиях, посвященных праздникам, торжественным событиям. Исполнение песен в сопровождении двигательнo-пластической, инструментально-ритмической импровизации.

Подготовка концертных программ, включающих произведения для хорового и инструментального (либо совместного) музицирования и отражающих полностью тематику освоенного учебного предмета.

Участие в школьных, региональных и всероссийских музыкально-исполнительских фестивалях, конкурсах и т.д.

Командные состязания: викторины на основе изученного музыкального материала; ритмические эстафеты; ритмическое эхо, ритмические «диалоги» с применением всего разнообразия пройденных ритмоформул.

Игра на элементарных музыкальных инструментах в ансамбле, оркестре. Импровизация на элементарных музыкальных инструментах, инструментах народного оркестра, синтезаторе с использованием всех пройденных мелодических и ритмических формул. Соревнование: «солист – солист», «солист –оркестр».

Соревнование классов: лучшее исполнение произведений хорового, инструментального, музыкально-театрального репертуара, пройденных за весь период обучения.

Музыкально-театрализованное представление

Музыкально-театрализованное представление как итоговый результат освоения программы.

Содержание обучения по видам деятельности:

Совместное участие обучающихся, педагогов, родителей в подготовке и проведении музыкально-театрализованного представления. Разработка сценариев музыкально-театральных, музыкально-драматических, концертных композиций с использованием пройденного хорового и инструментального материала. Подготовка и разыгрывание музыкально-театральных постановок, музыкально-драматических композиций по мотивам известных мультфильмов, фильмов-сказок, опер и балетов на сказочные сюжеты. Участие родителей в музыкально-театрализованных представлениях (участие в разработке сценариев, подготовке музыкально-инструментальных номеров, реквизита и декораций, костюмов и т.д.). Создание музыкально-театрального коллектива: распределение ролей: «режиссеры», «артисты», «музыканты», «художники» и т.д.

2.2.2.11.

Технология

Общекультурные и общетрудовые компетенции. Основы культуры труда, самообслуживания

Трудовая деятельность и ее значение в жизни человека. Рукотворный мир как результат труда человека; разнообразие предметов рукотворного мира (*архитектура*, техника, предметы быта и декоративно-прикладного искусства и т. д.) разных народов России (на примере 2–3 народов). Особенности тематики, материалов, внешнего вида изделий декоративного искусства разных народов, отражающие природные, географические и социальные условия конкретного народа.

Элементарные общие правила создания предметов рукотворного мира (удобство, эстетическая выразительность, прочность; гармония предметов и окружающей среды). Бережное отношение к природе как источнику сырьевых ресурсов. Мастера и их профессии; *традиции и творчество мастера в создании предметной среды (общее представление)*.

Анализ задания, организация рабочего места в зависимости от вида работы, планирование трудового процесса. Рациональное размещение на рабочем месте материалов и инструментов, *распределение рабочего времени*. Отбор и анализ информации (из учебника и других дидактических материалов), ее использование в организации работы. Контроль и корректировка хода работы. Работа в малых группах, осуществление сотрудничества, выполнение социальных ролей (руководитель и подчиненный).

Элементарная творческая и проектная деятельность (создание замысла, его детализация и воплощение). Несложные коллективные, групповые и индивидуальные проекты. Культура межличностных отношений в совместной деятельности. Результат проектной деятельности – изделия, услуги (например, помощь ветеранам, пенсионерам, инвалидам), праздники и т. п.

Выполнение доступных видов работ по самообслуживанию, домашнему труду, оказание доступных видов помощи малышам, взрослым и сверстникам.

Технология ручной обработки материалов. Элементы графической грамоты

Общее понятие о материалах, их происхождении. Исследование элементарных физических, механических и технологических свойств доступных материалов. *Многообразие материалов и их практическое применение в жизни*.

Подготовка материалов к работе. Экономное расходование материалов. *Выбор материалов по их декоративно-художественным и конструктивным свойствам, использование соответствующих способов обработки материалов в зависимости от назначения изделия*.

Инструменты и приспособления для обработки материалов (знание названий используемых инструментов), выполнение приемов их рационального и безопасного использования.

Общее представление о технологическом процессе: анализ устройства и назначения изделия; выстраивание последовательности практических действий и технологических операций; подбор материалов и инструментов; экономная разметка; обработка с целью получения деталей, сборка, отделка изделия; проверка изделия в действии, внесение необходимых дополнений и изменений.

Называние и выполнение основных технологических операций ручной обработки материалов: разметка деталей (на глаз, по шаблону, трафарету, лекалу, копированием, с помощью линейки, угольника, циркуля), выделение деталей (отрывание, резание ножницами, канцелярским ножом), формообразование деталей (сгибание, складывание и др.), сборка изделия (клеевое, ниточное, проволочное, винтовое и другие виды соединения), отделка изделия или его деталей (окрашивание, вышивка, аппликация и др.). Выполнение отделки в соответствии с особенностями декоративных орнаментов разных народов России (растительный, геометрический и другие орнаменты).

Использование измерений и построений для решения практических задач. Виды условных графических изображений: рисунок, простейший чертеж, эскиз, развертка, схема (их узнавание). Назначение линий чертежа (контур, линия надреза, сгиба, размерная, осевая, центровая, *разрыва*). Чтение условных графических изображений. Разметка деталей с опорой на простейший чертеж, эскиз. Изготовление изделий по рисунку, простейшему чертежу или эскизу, схеме.

Конструирование и моделирование

Общее представление о конструировании как создании конструкции каких-либо изделий (технических, бытовых, учебных и пр.). Изделие, деталь изделия (общее представление). Понятие о конструкции изделия; *различные виды конструкций и способы их сборки*. Виды и способы соединения деталей. Основные требования к изделию (соответствие материала, конструкции и внешнего оформления назначению изделия).

Конструирование и моделирование изделий из различных материалов по образцу, рисунку, простейшему чертежу или эскизу и по заданным условиям (*технико-технологическим, функциональным, декоративно-художественным и пр.*). Конструирование и моделирование на компьютере и в интерактивном конструкторе.

Практика работы на компьютере

Информация, ее отбор, анализ и систематизация. Способы получения, хранения, переработки информации.

Назначение основных устройств компьютера для ввода, вывода, обработки информации. Включение и выключение компьютера и подключаемых к нему устройств. Клавиатура, *общее представление о правилах клавиатурного письма*, пользование мышью, использование простейших средств текстового редактора. *Простейшие приемы поиска информации: по ключевым словам, каталогам*. Соблюдение безопасных приемов труда при работе на компьютере; бережное отношение к техническим устройствам. Работа с ЦОР (цифровыми образовательными ресурсами), готовыми материалами на электронных носителях.

Работа с простыми информационными объектами (текст, таблица, схема, рисунок): преобразование, создание, сохранение, удаление. Создание небольшого текста по интересной детям тематике. Вывод текста на принтер. Использование рисунков из ресурса компьютера, программ Word и PowerPoint.

2.2.2.12.

Физическая культура

Знания о физической культуре

Физическая культура. Физическая культура как система разнообразных форм занятий физическими упражнениями по укреплению здоровья человека. Ходьба, бег, прыжки, лазанье, ползание, ходьба на лыжах, плавание как жизненно важные способы передвижения человека.

Правила предупреждения травматизма во время занятий физическими упражнениями: организация мест занятий, подбор одежды, обуви и инвентаря.

Из истории физической культуры. История развития физической культуры и первых соревнований. Особенности физической культуры разных народов. Ее связь с природными, географическими особенностями, традициями и обычаями народа. Связь физической культуры с трудовой и военной деятельностью.

Физические упражнения. Физические упражнения, их влияние на физическое развитие и развитие физических качеств. Физическая подготовка и ее связь с развитием основных физических качеств. Характеристика основных физических качеств: силы, быстроты, выносливости, гибкости и равновесия.

Физическая нагрузка и ее влияние на повышение частоты сердечных сокращений.

Способы физкультурной деятельности

Самостоятельные занятия. Составление режима дня. Выполнение простейших закаливающих процедур, комплексов упражнений для формирования правильной осанки и развития мышц туловища, развития основных физических качеств; проведение оздоровительных занятий в режиме дня (утренняя зарядка, физкультминутки).

Самостоятельные наблюдения за физическим развитием и физической подготовленностью. Измерение длины и массы тела, показателей осанки и физических качеств. Измерение частоты сердечных сокращений во время выполнения физических упражнений.

Самостоятельные игры и развлечения. Организация и проведение подвижных игр (на спортивных площадках и в спортивных залах).

Физическое совершенствование

Физкультурно-оздоровительная деятельность. Комплексы физических упражнений для утренней зарядки, физкульт-минуток, занятий по профилактике и коррекции нарушений осанки.

Комплексы упражнений на развитие физических качеств.

Комплексы дыхательных упражнений. Гимнастика для глаз.

Спортивно-оздоровительная деятельность.

Гимнастика с основами акробатики. Организующие команды и приемы. Строевые действия в шеренге и колонне; выполнение строевых команд.

Акробатические упражнения. Упоры; седы; упражнения в группировке; перекувырки; стойка на лопатках; кувырки вперед и назад; гимнастический мост.

Акробатические комбинации. Пример: 1) мост из положения лежа на спине, опуститься в исходное положение, переворот в положение лежа на животе, прыжок с опорой на руки в упор присев; 2) кувырок вперед в упор присев, кувырок назад в упор присев, из упора присев кувырок назад до упора на коленях с опорой на руки, прыжком переход в упор присев, кувырок вперед.

Упражнения на низкой гимнастической перекладине: висы, перемахи.

Гимнастическая комбинация. Например, из вися стоя присев толчком двумя ногами перемах, согнув ноги, в вис сзади согнувшись, опускание назад в вис стоя и обратное движение через вис сзади согнувшись со сходом вперед ноги.

Опорный прыжок: с разбега через гимнастического козла.

Гимнастические упражнения прикладного характера. Прыжки со скакалкой. Передвижение по гимнастической стенке. Преодоление полосы препятствий с элементами лазанья и перелезания, переползания, передвижение по наклонной гимнастической скамейке.

Легкая атлетика. Беговые упражнения: с высоким подниманием бедра, прыжками и с ускорением, с изменяющимся направлением движения, из разных исходных положений; челночный бег; высокий старт с последующим ускорением.

Прыжковые упражнения: на одной ноге и двух ногах на месте и с продвижением; в длину и высоту; спрыгивание и запрыгивание.

Броски: большого мяча (1 кг) на дальность разными способами.

Метание: малого мяча в вертикальную цель и на дальность.

Лыжные гонки. Передвижение на лыжах; повороты; спуски; подъемы; торможение.

Плавание. ТБ и Правила поведения в бассейне, на открытой воде. Правила оказания помощи утопающим. Виды водных видов спорта. Упражнения на согласование работы рук и ног. Имитация основных стилей плавания: кроль на груди, кроль на спине, брасс (лёжа на гимнастической скамейке).

Подвижные и спортивные игры. На материале гимнастики с основами акробатики: игровые задания с использованием строевых упражнений, упражнений на внимание, силу, ловкость и координацию.

На материале легкой атлетики: прыжки, бег, метания и броски; упражнения на координацию, выносливость и быстроту.

На материале лыжной подготовки: эстафеты в передвижении на лыжах, упражнения на выносливость и координацию.

На материале спортивных игр:

Футбол: удар по неподвижному и катящемуся мячу; остановка мяча; ведение мяча; подвижные игры на материале футбола.

Баскетбол: специальные передвижения без мяча; ведение мяча; броски мяча в корзину; подвижные игры на материале баскетбола.

Волейбол: подбрасывание мяча; подача мяча; прием и передача мяча; подвижные игры на материале волейбола. Подвижные игры разных народов.

Бадминтон: стойка и передвижения игрока, правила игры, оборудование, инвентарь, общие понятия. Подвижные игры на материале бадминтона

Общеразвивающие упражнения

На материале гимнастики с основами акробатики

Развитие гибкости: широкие стойки на ногах; ходьба с включением широкого шага, глубоких выпадов, в приседе, со взмахом ногами; наклоны вперед, назад, в сторону в стойках на ногах, в седах; выпады и полушпагаты на месте; «выкруты» с гимнастической палкой, скакалкой; высокие взмахи поочередно и попеременно правой и левой ногой, стоя у гимнастической стенки и при передвижениях; комплексы упражнений, включающие в себя максимальное сгибание и прогибание туловища (в стойках и седах); индивидуальные комплексы по развитию гибкости.

Развитие координации: произвольное преодоление простых препятствий; передвижение с резко изменяющимся направлением и остановками в заданной позе; ходьба по гимнастической скамейке, низкому гимнастическому бревну с меняющимся темпом и длиной шага, поворотами и приседаниями; воспроизведение заданной игровой позы; игры на переключение внимания, на расслабление мышц рук, ног, туловища (в положениях стоя и лежа, сидя); жонглирование малыми предметами; преодоление полос препятствий, включающее в себя висы, упоры, простые прыжки, перелезание через горку матов; комплексы упражнений на координацию асимметрическими и последовательными движениями руками и ногами; равновесие типа «ласточка» на широкой опоре с фиксацией равновесия; упражнения на переключение внимания и контроля с одних звеньев тела на другие; упражнения на расслабление отдельных мышечных групп; передвижение шагом, бегом, прыжками в разных направлениях по намеченным ориентирам и по сигналу.

Формирование осанки: ходьба на носках, с предметами на голове, с заданной осанкой; виды стилизованной ходьбы под музыку; комплексы корригирующих упражнений на контроль ощущений (в постановке головы, плеч, позвоночного столба), на контроль осанки в движении, положений тела и его звеньев стоя, сидя, лежа; комплексы упражнений для укрепления мышечного корсета.

Развитие силовых способностей: динамические упражнения с переменной опоры на руки и ноги, на локальное развитие мышц туловища с использованием веса тела и дополнительных отягощений (набивные мячи до 1 кг, гантели до 100 г, гимнастические палки и булавы), комплексы упражнений с постепенным включением в работу основных мышечных групп и увеличивающимся отягощением; лазанье с дополнительным отягощением на поясе (по гимнастической стенке и наклонной гимнастической скамейке в упоре на коленях и в упоре присев); перелезание и перепрыгивание через препятствия с опорой на руки; подтягивание в висе стоя и лежа; отжимание лежа с опорой на гимнастическую скамейку; прыжковые упражнения с предметом в руках (с продвижением вперед поочередно на правой и левой ноге, на месте вверх и вверх с поворотами вправо и влево), прыжки вверх-вперед толчком одной ногой и двумя ногами о гимнастический мостик; переноска партнера в парах.

На материале легкой атлетики

Развитие координации: бег с изменяющимся направлением по ограниченной опоре; пробегание коротких отрезков из разных исходных положений; прыжки через скакалку на месте на одной ноге и двух ногах поочередно.

Развитие быстроты: повторное выполнение беговых упражнений с максимальной скоростью с высокого старта, из разных исходных положений; челночный бег; бег с горки в максимальном темпе; ускорение из разных исходных положений; броски в стенку и ловля теннисного мяча в максимальном темпе, из разных исходных положений, с поворотами.

Развитие выносливости: равномерный бег в режиме умеренной интенсивности, чередующийся с ходьбой, с бегом в режиме большой интенсивности, с ускорениями; повторный бег с максимальной скоростью на дистанцию 30 м (с сохраняющимся или изменяющимся интервалом отдыха); бег на дистанцию до 400 м; равномерный 6-минутный бег.

Развитие силовых способностей: повторное выполнение многоскоков; повторное преодоление препятствий (15—20 см); передача набивного мяча (1 кг) в максимальном темпе, по кругу, из разных исходных положений; метание набивных мячей (1—2 кг) одной рукой и двумя руками из разных исходных положений и различными способами (сверху, сбоку, снизу, от груди); повторное выполнение беговых нагрузок в горку; прыжки в высоту на месте с касанием рукой подвешенных ориентиров; прыжки с продвижением вперед (правым и левым боком), с доставанием ориентиров, расположенных на разной высоте; прыжки по разметкам в полуприседе и приседе; запрыгивание с последующим спрыгиванием.

На материале лыжных гонок

Развитие координации: перенос тяжести тела с лыжи на лыжу (на месте, в движении, прыжком с опорой на палки); комплексы общеразвивающих упражнений с изменением поз тела, стоя на лыжах; скольжение на правой (левой) ноге после двух-трех шагов; спуск с горы с изменяющимися стойками на лыжах; подбирание предметов во время спуска в низкой стойке.

Развитие выносливости: передвижение на лыжах в режиме умеренной интенсивности, в чередовании с прохождением отрезков в режиме большой интенсивности, с ускорениями; прохождение тренировочных дистанций.

На материале плавания

Развитие координации: сочетание работы рук и ног.

Увеличение жизненной ёмкости лёгких (ЖЕЛ): задержка дыхания, надувание шаров.

2.3. Программа духовно-нравственного воспитания, развития обучающихся при получении начального общего образования

Нормативно-правовой и методологической основой программы духовно-нравственного воспитания, развития обучающихся на уровне начального общего образования является:

- Федеральный закон от 29.12.2012 № 273-ФЗ "Об образовании в Российской Федерации";
- Федеральный государственный образовательный стандарт начального общего образования, утв. приказом Минобрнауки России от 06.10.2009 № 373;
- Концепция духовно-нравственного развития и воспитания личности гражданина России;
- Конституция РФ;
- Устав МБОУ «Андреевская ООШ»;
- Положение о портфолио обучающихся;
- Положение о внеурочной деятельности.

Школа создаёт условия для реализации Программы духовно-нравственного развития и воспитания обучающихся, обеспечивая их приобщение к ценностям семьи, своей этнической, конфессиональной, социальной группы, общечеловеческим ценностям в контексте формирования у них идентичности гражданина России и направляя образовательный процесс на воспитание ребёнка в духе любви к Родине и уважения к культурно-историческому наследию своего народа и своей страны, на развитие его творческих способностей и формирование основ его социально ответственного поведения в обществе и в семье.

Педагогическая организация процесса духовно-нравственного развития и воспитания обучающихся предусматривает согласование усилий социальных субъектов: школы, семьи, учреждений дополнительного образования, культуры и спорта, детско-юношеских движений.

Программа направлена на организацию нравственного уклада школьной жизни, включающего воспитательную, учебную, внеучебную, социально значимую деятельность обучающихся, основанного на системе духовных идеалов, ценностей, моральных приоритетов, реализуемого в совместной социально-педагогической деятельности школы, семьи и других субъектов общественной жизни.

Цель и задачи духовно-нравственного развития, воспитания обучающихся на уровне начального общего образования

Целью духовно-нравственного воспитания, развития обучающихся на уровне начального общего образования является социально-педагогическая поддержка становления и развития высоконравственного, творческого, компетентного гражданина России, принимающего судьбу Отечества как свою личную, осознающего ответственность за настоящее и будущее своей страны, укоренённого в духовных и культурных традициях многонационального народа Российской Федерации.

Задачи духовно-нравственного воспитания, развития обучающихся на уровне начального общего образования:

В области формирования личностной культуры:

- формирование способности к духовному развитию, реализации творческого потенциала в учебно-игровой, предметно-продуктивной, социально ориентированной деятельности на основе нравственных установок и моральных норм, непрерывного образования, самовоспитания и универсальной духовно-нравственной компетенции — «становиться лучше»;
- укрепление нравственности, основанной на свободе воли и духовных отечественных традициях, внутренней установке личности школьника поступать согласно своей совести;
- формирование основ нравственного самосознания личности (совести) — способности младшего школьника формулировать собственные нравственные обязательства, осуществлять нравственный самоконтроль, требовать от себя выполнения моральных норм, давать нравственную оценку своим и чужим поступкам;
- формирование нравственного смысла учения;
- формирование основ морали — осознанной обучающимся необходимости определённого поведения, обусловленного принятыми в обществе представлениями о добре и зле, должном и недопустимом, укрепление у обучающегося позитивной нравственной самооценки, самоуважения и жизненного оптимизма;
- осознание обучающимися ценности человеческой жизни, формирование умения противостоять в пределах своих возможностей действиям и влияниям, представляющим угрозу для жизни, физического и нравственного здоровья, духовной безопасности личности;
- формирование эстетических потребностей, ценностей и чувств;
- формирование способности открыто выражать и отстаивать свою нравственно оправданную позицию, проявлять критичность к собственным намерениям, мыслям и поступкам;
- формирование способности к самостоятельным поступкам и действиям, совершаемым на основе морального выбора, к принятию ответственности за их результаты;
- развитие трудолюбия, способности к преодолению трудностей, целеустремлённости и настойчивости в достижении результата.

В области формирования социальной культуры:

- формирование основ российской гражданской идентичности;
- пробуждение веры в Россию, свой народ, чувства личной ответственности за Отечество;
- воспитание ценностного отношения к своему национальному языку и культуре;
- формирование патриотизма и гражданской солидарности;
- развитие навыков организации и осуществления сотрудничества с педагогами, сверстниками, родителями, старшими детьми в решении общих проблем;
- укрепление доверия к другим людям;
- развитие доброжелательности и эмоциональной отзывчивости, понимания других людей и сопереживания им;
- становление гуманистических и демократических ценностных ориентаций;
- формирование осознанного и уважительного отношения к традиционным российским религиям и религиозным организациям, к вере и религиозным убеждениям;
- формирование толерантности и основ культуры межэтнического общения, уважения к языку, культурным, религиозным традициям, истории и образу жизни представителей народов России.

В области формирования семейной культуры:

- формирование отношения к семье как основе российского общества;
- формирование у обучающегося уважительного отношения к родителям, осознанного, заботливого отношения к старшим и младшим;
- формирование представления о семейных ценностях, гендерных семейных ролях и уважения к ним;
- знакомство обучающегося с культурно-историческими и этническими традициями российской семьи.

Основные направления и ценностные основы духовно-нравственного развития, воспитания обучающихся на уровне начального общего образования.

Общие задачи духовно-нравственного развития, воспитания обучающихся на уровне начального общего образования систематизированы по направлениям, каждое из которых, будучи тесно связанным с другими, раскрывает одну из существенных сторон духовно-нравственного развития личности гражданина России.

Каждое из направлений духовно-нравственного развития, воспитания обучающихся основано на определённой системе базовых национальных ценностей и должно обеспечивать усвоение их обучающимися.

Организация духовно-нравственного развития, воспитания обучающихся осуществляется по следующим направлениям:

Направление воспитания	Ценностные установки
1. Воспитание гражданственности, патриотизма, уважения к правам, свободам и обязанностям человека.	Любовь к России, своему народу, краю, служение Отечеству; правовое государство, гражданское общество, закон и правопорядок, поликультурный мир, свобода личная и национальная, доверие к людям, институтам государства и гражданского общества

2. Воспитание нравственных чувств и этического сознания.	Нравственный выбор, жизнь и смысл жизни, справедливость, милосердие, честь, достоинство, уважение родителей, достоинство человека, равноправие, ответственность и чувство долга; забота и помощь, мораль; честность; забота о старших и младших; свобода совести и вероисповедания; толерантность, представление о вере, духовной культуре и светской этике.
3. Воспитание трудолюбия, творческого отношения к учению, труду, жизни.	Образование, труд, уважение к людям труда, творчество и созидание, стремление к познанию и истине, целеустремленность и настойчивость, бережливость, трудолюбие.
4. Воспитание ценностного отношения к здоровью и здоровому образу жизни.	Здоровье физическое и стремление к здоровому образу жизни, здоровье нравственное, психологическое, нервно–психическое и социально–психологическое.
5. Воспитание ценностного отношения к природе, окружающей среде (экологическое воспитание)	Родная земля; заповедная природа; планета Земля; экологическое сознание
6. Воспитание ценностного отношения к прекрасному, формирование представлений об эстетических идеалах и ценностях (эстетическое воспитание)	Красота; гармония; духовный мир человека, эстетическое развитие, самовыражение в творчестве и искусстве

Все направления духовно-нравственного развития, воспитания важны, дополняют друг друга и обеспечивают развитие личности на основе отечественных духовных, нравственных и культурных традиций.

Принципы и особенности организации содержания духовно-нравственного развития, воспитания обучающихся на уровне начального общего образования

Принцип ориентации на идеал. Идеал – это высшая ценность, совершенное состояние человека, семьи, школьного коллектива, социальной группы, общества, высшая норма нравственных отношений, превосходная степень нравственного представления о должном. Идеалы определяют смыслы воспитания, то, ради чего оно организуется, сохраняются в традициях и служат основными ориентирами человеческой жизни, духовно-нравственного и социального развития личности. Воспитательные идеалы поддерживают единство уклада школьной жизни, придают ему нравственные измерения, обеспечивают возможность согласования деятельности различных субъектов воспитания и социализации.

Аксиологический принцип. Ценности определяют основное содержание духовно-нравственного развития и воспитания личности младшего школьника. Любое содержание обучения, общения, деятельности может стать содержанием воспитания, если оно отнесено к определённой ценности. Педагогическая организация нравственного уклада школьной жизни начинается с определения системы тех ценностей, которые лежат в основе воспитательного процесса, раскрываются в его содержании и сознательное усвоение которых обучающимися осуществляется в процессе их духовно-нравственного развития.

Принцип следования нравственному примеру. Следование примеру — ведущий метод нравственного воспитания. Пример — это возможная модель выстраивания отношений ребёнка с другими людьми и с самим собой, образец ценностного выбора, совершённого значимым другим. Содержание учебного процесса, внеучебной и внешкольной деятельности должно быть наполнено примерами нравственного поведения. Пример как метод воспитания позволяет расширить нравственный опыт ребёнка, побудить его к внутреннему диалогу, пробудить в нём нравственную рефлексию, обеспечить возможность выбора при построении собственной системы ценностных отношений, продемонстрировать ребёнку реальную возможность следования идеалу в жизни.

Принцип идентификации (персонификации). Идентификация — устойчивое отождествление себя со значимым другим, стремление быть похожим на него. В младшем школьном возрасте преобладает образно-эмоциональное восприятие действительности, развиты механизмы подражания, эмпатии, способность к идентификации. В этом возрасте выражена ориентация на персонифицированные идеалы — яркие, эмоционально привлекательные образы людей (а также природных явлений, живых и неживых существ в образе человека), неразрывно связанные с той ситуацией, в которой они себя проявили. Персонифицированные идеалы являются действенными средствами нравственного воспитания ребёнка.

Принцип диалогического общения. В формировании ценностных отношений большую роль играет диалогическое общение младшего школьника со сверстниками, родителями (законными представителями), учителем и другими значимыми взрослыми. Наличие значимого другого в воспитательном процессе делает возможным его организацию на диалогической основе. Диалог исходит из признания и безусловного уважения права воспитанника свободно выбирать и сознательно присваивать ту ценность, которую он полагает как истинную. Диалог не допускает сведения нравственного воспитания к морализаторству и монологической проповеди, но предусматривает его организацию средствами свободного, равноправного межсубъектного общения. Выработка личностью собственной системы

ценностей, поиск смысла жизни невозможны вне диалогического общения человека с другим человеком, ребёнка со значимым взрослым.

Принцип полисубъектности воспитания. В современных условиях процесс развития и воспитания личности имеет полисубъектный, многомерно-деятельностный характер. Младший школьник включён в различные виды социальной, информационной, коммуникативной активности, в содержании которых присутствуют разные, нередко противоречивые ценности и мировоззренческие установки. Деятельность различных субъектов духовно-нравственного развития, воспитания и социализации при ведущей роли образовательного учреждения должна быть по возможности согласована на основе цели, задач и ценностей программы духовно-нравственного развития и воспитания обучающихся на уровне начального общего образования.

Принцип системно-деятельностной организации воспитания. Воспитание, направленное на духовно-нравственное развитие обучающихся и поддерживаемое укладом школьной жизни, включает в себя организацию учебной, внеучебной, общественно значимой деятельности младших школьников. Интеграция содержания различных видов деятельности обучающихся в рамках программы их духовно-нравственного развития и воспитания осуществляется на основе воспитательных идеалов и ценностей. Каждая из ценностей, педагогически определяемая как вопрос, превращается в воспитательную задачу. Что есть Отечество? семья? милосердие? закон? честь? Понимание — это ответ на вопрос. Оно достигается через вопрошание общественного значения ценностей и открытие их личностного смысла. Для решения воспитательных задач обучающиеся вместе с педагогами и родителями, иными субъектами воспитания и социализации обращаются к содержанию:

- общеобразовательных дисциплин;
- произведений искусства;
- периодической литературы, публикаций, радио- и телепередач, отражающих современную жизнь;
- духовной культуры и фольклора народов России;
- истории, традиций и современной жизни своей Родины, своего края, своей семьи;
- жизненного опыта своих родителей (законных представителей) и прародителей;
- общественно полезной и личностно значимой деятельности в рамках педагогически организованных социальных и культурных практик;
- других источников информации и научного знания.

Таким образом, содержание разных видов учебной, семейной, общественно значимой деятельности интегрируется вокруг сформулированной в виде вопроса-задачи ценности. В свою очередь, ценности последовательно раскрываются в содержании образовательного процесса и всего уклада школьной жизни.

Система идеалов и ценностей создаёт смысловую основу пространства духовно-нравственного развития личности. В этом пространстве снимаются барьеры между отдельными учебными предметами, между школой и семьёй, школой и обществом, школой и жизнью.

Характер отношений между педагогом и детьми во многом определяет качество духовно-нравственного развития и воспитания обучающихся. Родители (законные представители), так же как и педагог, подают ребёнку первый пример нравственности. Пример имеет огромное значение в духовно-нравственном развитии и воспитании личности. Необходимо обеспечивать наполнение всего уклада жизни обучающегося множеством примеров нравственного поведения, которые широко представлены в отечественной и мировой истории, истории и культуре традиционных религий, истории и духовно-нравственной культуре народов Российской Федерации, литературе и различных видах искусства, сказках, легендах и мифах.

Уклад школьной жизни моделирует пространство культуры с абсолютным приоритетом традиционных нравственных начал. Учитель через уклад школьной жизни вводит ребёнка в мир высокой культуры. Но принять ту или иную ценность ребёнок должен сам, через собственную деятельность. Поэтому педагогическая поддержка нравственного самоопределения младшего школьника есть одно из условий его духовно-нравственного развития. В процессе нравственного самоопределения пробуждается самое главное в человеке — совесть, его нравственное самосознание.

Духовно-нравственное развитие и воспитание должны преодолевать изоляцию детства, обеспечивать полноценное социальное созревание младших школьников. Необходимо формировать и стимулировать стремление ребёнка включиться в посильное решение проблем школьного коллектива, своей семьи, села, города, микрорайона, находить возможности для совместной общественно полезной деятельности детей и взрослых, младших и старших детей. Духовно-нравственное развитие и воспитание обучающихся, содержание их деятельности должны раскрывать перед ними их возможное будущее.

Важным условием духовно-нравственного развития и полноценного социального созревания является соблюдение равновесия между самоценностью детства и своевременной социализацией. Первое раскрывает для человека его внутренний идеальный мир, второе — внешний, реальный. Соединение внутреннего и внешнего миров происходит через осознание и усвоение ребёнком моральных норм, поддерживающих, с одной стороны, нравственное здоровье личности, с другой - бесконфликтное, конструктивное взаимодействие человека с другими людьми.

Основное содержание духовно-нравственного развития, воспитания и социализации обучающихся
Воспитание гражданственности, патриотизма, уважения к правам, свободам и обязанностям человека:

- элементарные представления о политическом устройстве Российского государства, его институтах, их роли в жизни общества, о его важнейших законах;

- представления о символах государства — флаге, Гербе России, о флаге и гербе субъекта Российской Федерации, в котором находится образовательное учреждение;
- элементарные представления об институтах гражданского общества, о возможностях участия граждан в общественном управлении;
- элементарные представления о правах и обязанностях гражданина России;
- интерес к общественным явлениям, понимание активной роли человека в обществе;
- уважительное отношение к русскому языку как государственному, языку межнационального общения;
- ценностное отношение к своему национальному языку и культуре;
- начальные представления о народах России, об их общей исторической судьбе, о единстве народов нашей страны;
- элементарные представления о национальных героях и важнейших событиях истории России и её народов;
- интерес к государственным праздникам и важнейшим событиям в жизни России, субъекта Российской Федерации, края (населённого пункта), в котором находится образовательное учреждение;
- стремление активно участвовать в делах класса, школы, семьи, своего села, города;
- любовь к образовательному учреждению, своему селу, городу, народу, России;
- уважение к защитникам Родины;
- умение отвечать за свои поступки;
- негативное отношение к нарушениям порядка в классе, дома, на улице, к невыполнению человеком своих обязанностей.

Воспитание нравственных чувств и этического сознания:

- первоначальные представления о базовых национальных российских ценностях;
- различение хороших и плохих поступков;
- представления о правилах поведения в образовательном учреждении, дома, на улице, в населённом пункте, в общественных местах, на природе;
- элементарные представления о религиозной картине мира, роли традиционных религий в развитии Российского государства, в истории и культуре нашей страны;
- уважительное отношение к родителям, старшим, доброжелательное отношение к сверстникам и младшим;
- установление дружеских взаимоотношений в коллективе, основанных на взаимопомощи и взаимной поддержке;
- бережное, гуманное отношение ко всему живому;
- знание правил этики, культуры речи;
- стремление избегать плохих поступков, не капризничать, не быть упрямым; умение признаться в плохом поступке и проанализировать его;
- представления о возможном негативном влиянии на морально-психологическое состояние человека компьютерных игр, кино, телевизионных передач, рекламы;
- отрицательное отношение к аморальным поступкам, грубости, оскорбительным словам и действиям, в том числе в содержании художественных фильмов и телевизионных передач.

Воспитание трудолюбия, творческого отношения к учению, труду, жизни:

- первоначальные представления о нравственных основах учёбы, ведущей роли образования, труда и значении творчества в жизни человека и общества;
- уважение к труду и творчеству старших и сверстников;
- элементарные представления об основных профессиях;
- ценностное отношение к учёбе как виду творческой деятельности;
- элементарные представления о роли знаний, науки, современного производства в жизни человека и общества;
- первоначальные навыки коллективной работы, в том числе при разработке и реализации учебных и учебно-трудовых проектов;
- умение проявлять дисциплинированность, последовательность и настойчивость в выполнении учебных и учебно-трудовых заданий;
- умение соблюдать порядок на рабочем месте;
- бережное отношение к результатам своего труда, труда других людей, к школьному имуществу, учебникам, личным вещам;
- отрицательное отношение к лени и небрежности в труде и учёбе, небрежливому отношению к результатам труда людей.

Воспитание ценностного отношения к здоровью и здоровому образу жизни.

- ценностное отношение к своему здоровью, здоровью окружающих;
- представления о влиянии нравственного человека на состояние его здоровья и здоровья окружающих его людей;
- представление о единстве различных видов здоровья человека: физического, психического, социального;

- соблюдение санитарно-гигиенических правил, соблюдение здоровьесберегающих технологий, режима дня;
- понимание важности занятий физической культурой и спортом;
- понимание об оздоровительном влиянии природы на человека;
- представление о негативном влиянии компьютерных игр, телевидения, рекламы на здоровье человека.
- отрицательное отношение к невыполнению санитарно-гигиенических правил;
- отрицательное отношение к уклонению от занятий физической культурой.

Воспитание ценностного отношения к природе, окружающей среде (экологическое воспитание):

- развитие интереса к природе, природным явлениям и формам жизни, понимание активной роли человека в природе;
- ценностное отношение к природе и всем формам жизни;
- элементарный опыт природоохранительной деятельности;
- бережное отношение к растениям и животным.
- Первоначальные представления об оздоровительном влиянии природы на человека.

Воспитание ценностного отношения к прекрасному, формирование представлений об эстетических идеалах и ценностях (эстетическое воспитание):

- представления о душевной и физической красоте человека;
- формирование эстетических идеалов, чувства прекрасного; умение видеть красоту природы, труда и творчества;
- интерес к чтению, произведениям искусства, детским спектаклям, концертам, выставкам, музыке;
- интерес к занятиям художественным творчеством;
- стремление к опрятному внешнему виду;
- отрицательное отношение к некрасивым поступкам и неряшливости.

Виды деятельности и формы занятий с обучающимися

Воспитание гражданской ответственности, патриотизма, уважения к правам, свободам и обязанностям человека:

Виды деятельности	Формы занятий
1. Получение первоначальных представлений о конституции РФ, ознакомление с государственной символикой – Гербом, Флагом, гербом и флагом Республики Татарстан	-беседы, -классные часы, -чтение книг, -изучение основных и вариативных дисциплин -проведение государственных праздников
2. Ознакомление с героическими страницами истории России, жизнью замечательных людей, явивших примеры гражданского служения, исполнение патриотического долга, с обязанностями гражданина	-беседы, -экскурсии, -просмотр кинофильмов, -путешествие по историческим и памятным местам, -сюжетно-ролевые игры гражданского и историко-патриотического содержания, -изучение основных и вариативных дисциплин
3. Ознакомление с историей и культурой родного края, народным творчеством, этнокультурными традициями, фольклором, особенностями быта народов России	-беседы, -сюжетно-ролевые игры, -просмотр кинофильмов, -уроки-путешествия, -творческие конкурсы, -фестивали, -тематические праздники, -экскурсии, туристско-краеведческие экспедиции, -изучение основных и вариативных дисциплин
4. Знакомство с важнейшими событиями в истории нашей страны, содержанием и значением государственных праздников	-беседы, -классные часы, -просмотр учебных фильмов, -мероприятия и события, посвящённые государственным праздникам, -смотр строя и песни; -игры военно-патриотического содержания
5. Знакомство с деятельностью общественных организаций патриотической и гражданской направленности, детско-юношеских движений, организаций, сообществ, с правами гражданина	-участие в социальных проектах, -мероприятия и события -сюжетно-ролевые игры -встречи и беседы с представителями общественных организаций
6. Знакомство с музеями, памятниками культуры, истории	-экскурсии в музеи, -участие в творческих тематических выставках,

	<p>посвященных подвигам Российской армии, -встречи с ветеранами -участие в районных программах</p>
7. Получение первоначального опыта межкультурной коммуникации с детьми и взрослыми – представителями разных народов России, знакомство с особенностями их культур и образа жизни	<p>-беседы, -народные игры, -организация национально-культурных праздников</p>
8. Участие во встречах и беседах с выпускниками школы, ознакомление с биографией выпускников, явивших собой достойные примеры гражданственности и патриотизма	<p>-встречи с интересными людьми, -родители – выпускники школы</p>

Воспитание нравственных чувств и этического сознания

Виды деятельности	Формы занятий
1. Получение первоначальных представлений о базовых ценностях отечественной культуры, традиционных моральных нормах российских народов	<p>-изучение основных и вариативных дисциплин, -беседы, -экскурсии, -участие в творческой деятельности, -литературные гостиные, -художественные выставки</p>
2. Ознакомление (по желанию) с традиционными религиозными культурами	<p>-уроки курса «Основы религиозных культур и светской этики», -экскурсии в соборы, в места богослужения, -добровольное участие в религиозных праздниках, -участие в проектах по данной теме</p>
3. Участие в уроках этики, внеурочных мероприятий, направленных на формирование представлений о нормах морально-нравственного поведения, игровых программах, позволяющих школьникам приобретать опыт ролевого нравственного взаимодействия	<p>-уроки этики, -игровые программы, -внеурочные мероприятия</p>
4. Ознакомление с основными правилами поведения в школе, общественных местах, обучение распознаванию хороших и плохих поступков	<p>-беседы, -классные часы, -просмотр учебных фильмов</p>
5. Усвоение первоначального опыта нравственных взаимоотношений в коллективе класса и школы в целом – овладение навыками вежливого, приветливого, внимательного отношения к сверстникам, старшим и младшим детям, обучение дружной игре, взаимной поддержке, участию в коллективных играх, приобретение опыта совместной деятельности	<p>-беседы, -коллективные игры, -коллективное обсуждение, -внеклассные мероприятия (праздники, проекты, походы, экскурсии)</p>
6. Участие в благотворительности, милосердии, в оказании помощи нуждающимся, заботе о животных, природе	<p>-участие в благотворительных акциях, -участие в акции милосердия, -волонтерское движение, -шефство над памятниками ВОВ, -шефство над ветеранами ВОВ, -проведение Дней старшего поколения, -социальные проекты</p>
7. Получение первоначальных представлений о нравственных взаимоотношениях в семье	<p>-беседы о семье, о родителях, прауродителях, -праздники, соревнования «Моя дружная семья», -творческие мероприятия, -творческие выставки -составление генеалогического древа семьи, -социальные проекты</p>
8. Расширение опыта позитивного взаимоотношения в семье	<p>-открытые семейные праздники, -семейные чаепития, -семейные гостиные, -творческие презентации, -творческие проекты, -мероприятия, раскрывающие историю семьи,</p>

	преемственность между поколениями
--	-----------------------------------

Воспитание трудолюбия, творческого отношения к учению, труду, жизни

В процессе изучения учебных дисциплин и проведения внеурочных мероприятий обучающиеся получают первоначальные представления о роли знаний, труда и значении творчества в жизни человека и общества.

Виды деятельности	Формы занятий
1. Участие обучающихся в экскурсиях по селу, во время которых знакомятся с различными видами труда, профессиями в ходе экскурсий на производственные предприятия, встречи с представителями разных профессий	-экскурсии по селу, -экскурсии на производственные мероприятия, -встречи с интересными людьми, -круглые столы
2. Знакомство с профессиями своих родителей, с трудовыми династиями	-исследовательские работы, проекты, -уроки краеведения, -творческие проекты -конкурсы рисунков, коллажей -фотовыставки
3. Получение первоначальных навыков сотрудничества, ролевого взаимодействия со сверстниками, старшими детьми, раскрывающих перед детьми широкий спектр профессиональной и трудовой деятельности	-праздники труда, -ярмарки, -конкурсы, -профорентация
4. Приобретение опыта уважительного и творческого отношения к учебному труду	-презентация учебных и творческих достижений, -портфолио ученика
5. Применение творческих знаний, полученных при изучении учебных предметов на практике	-тематические недели по предметам, -интеллектуальный марафон, -олимпиады по предметам -научно-практические конференции
6. Участие в общественно-полезной деятельности на базе ОУ в учебное и внеучебное время	-субботники, -трудовые десанты, -озеленение кабинета, -трудовые акции
7. Приобретение умений и навыков самообслуживания в школе и дома	-режим дня, -занятость в кружках, -внешний вид ученика, -уроки этикета, -дежурство в классе и в столовой (с письменного разрешения родителей (законных представителей))
8. Участие во встречах и беседах с выпускниками своей школы, знакомство с биографией выпускников, показавшие высокий профессионализм, творческое отношение к труду и жизни	-беседы, -встречи, -праздники

Воспитание ценностного отношения к здоровью и здоровому образу жизни

Виды деятельности	Формы занятий
1. Приобретение познаний о здоровье, здоровом образе жизни, возможностях человеческого организма, об основных условиях и способах укрепления здоровья	-уроки физической культуры, -спортивные секции, кружки, -беседы, -просмотр учебных фильмов, в системе внеклассных мероприятий, включая встречи со спортсменами, тренерами, представителями профессий, предъявляющих высокие требования к здоровью
2. Практическое освоение методов и форм физической культуры, здоровьесбережения, простейших элементов спортивной подготовки	-уроки физической культуры, -спортивные секции, кружки, -подвижные игры, -туристические походы, -спортивные соревнования, мероприятия, -динамические паузы
3. Получение навыков следить за чистотой и опрятностью своей одежды, за чистотой своего тела, рационально пользоваться оздоравливающим влиянием природных факторов (солнца, чистого воздуха, чистой воды), экологически грамотного питания	-изучение основных и вариативных дисциплин, -беседы, -просмотра учебных фильмов, -игровые и тренинговые программы в системе взаимодействия школы и медицинских учреждений

Воспитание ценностного отношения к природе, окружающей среде (экологическое воспитание)

Виды деятельности	Формы занятий
1. Усвоение элементарных представлений об экокультурных ценностях, о традициях этического отношения к природе в культуре народов России, других стран, нормах экологической этики, об экологически грамотном взаимодействии человека с природой	-изучение основных и вариативных дисциплин, -беседы, -просмотра учебных фильмов, -акции
2. Получение первоначального опыта эмоционально-чувственного непосредственного взаимодействия с природой, экологически грамотного поведения в природе	-исследовательские работы, проекты, -экскурсии, -прогулки, -туристические походы
3. Получение первоначального опыта участия в природо-охранительной деятельности	-деятельность на пришкольном участке, -экологические акции, -десанты, -акции, -создание цветочных клумб, -подкормка птиц
4. Усвоение в семье позитивных образцов взаимодействия с природой (при поддержке родителей (законных представителей) расширение опыта общения с природой, заботы о животных и растениях, участие вместе с родителями (законными представителями) в экологической деятельности по месту жительства)	-экологические проекты, -акции, -экскурсии, -походы

Воспитание ценностного отношения к прекрасному, формирование представлений об эстетических идеалах и ценностях (эстетическое воспитание)

Виды деятельности	Формы занятий
1. Получение элементарных представлений об эстетических идеалах и художественных ценностях культуры России, культур народов России	-изучение предметов (ИЗО, музыка, технология), -встречи с представителями творческих профессий, -экскурсии на художественные производства, -знакомство с памятниками зодчества и объектами современной архитектуры, -посещение музея
2. Ознакомление с эстетическими идеалами, традициями художественной культуры родного края, с фольклором и народными художественными промыслами	-занятия в кружках художественно-эстетического направления, -система экскурсионно-краеведческой деятельности, -внеклассные мероприятия, -фестивали и конкурсы исполнителей народной музыки, художественных мастерских, театрализованных ярмарок, -фестивали народного творчества, -тематические выставки
3. Получение первоначального опыта самореализации в различных видах творческой деятельности, умения выражать себя в доступных видах и формах художественного творчества	-уроки технологии, ИЗО, -занятия в кружках художественно-эстетического направления
4. Участие вместе с родителями в проведении выставок семейного художественного творчества, музыкальных вечеров, в экскурсионно-краеведческой деятельности, посещение объектов художественной культуры	-выставки семейного творчества, -музыкальные вечера, -экскурсии в музеи, -участие в эстетическом оформлении кабинета к мероприятиям, к праздникам -совместные праздники и проекты, образовательные события

Описание основных технологий взаимодействия и сотрудничества субъектов воспитательной деятельности и социальных институтов

Духовно-нравственное развитие и воспитание обучающихся на уровне начального общего образования осуществляются не только образовательным учреждением, но и семьей, внешкольными учреждениями по месту жительства. Взаимодействие образовательного учреждения и семьи имеет решающее значение для организации нравственного уклада жизни обучающегося. В формировании такого уклада свои традиционные позиции сохраняют учреждения дополнительного образования, культуры и спорта. Таким образом, важным условием эффективной

реализации задач духовно нравственного развития и воспитания обучающихся является эффективность педагогического взаимодействия различных социальных субъектов при ведущей роли педагогического коллектива школы.

При разработке и осуществлении программы духовно-нравственного развития и воспитания обучающихся на уровне начального общего образования школа может взаимодействовать, в том числе на системной основе, с традиционными религиозными организациями, общественными организациями и объединениями гражданско-патриотической, культурной, экологической и иной направленности, детско-юношескими и молодежными движениями, организациями, объединениями, разделяющими в своей деятельности базовые национальные ценности и готовыми содействовать достижению национального педагогического идеала. При этом могут быть использованы различные формы взаимодействия:

- участие представителей общественных организаций и объединений, а также традиционных религиозных организаций с согласия обучающихся и их родителей (законных представителей) в проведении отдельных мероприятий в рамках реализации направлений программы духовно-нравственного развития и воспитания обучающихся на уровне начального общего образования;
- реализация педагогической работы указанных организаций и объединений с обучающимися в рамках отдельных программ, согласованных с программой духовно-нравственного развития и воспитания обучающихся на уровне начального общего образования и одобренных Педагогическим советом и родительским комитетом школы;
- проведение совместных мероприятий по направлениям духовно-нравственного развития и воспитания в школе.

Описание форм и методов формирования у обучающихся экологической культуры, культуры здорового и безопасного образа жизни, включая мероприятия по обучению правилам безопасного поведения на дорогах

Программа формирования экологической культуры, здорового и безопасного образа жизни в соответствии с определением ФГОС НОО — комплексная программа формирования у обучающихся знаний, установок, личностных ориентиров и норм поведения, обеспечивающих сохранение и укрепление физического и психологического здоровья как одной из ценностных составляющих, способствующих познавательному и эмоциональному развитию ребенка.

Программа формирования экологической культуры, здорового и безопасного образа жизни при получении начального общего образования сформирована с учетом факторов, оказывающих существенное влияние на состояние здоровья детей:

- неблагоприятные экологические, социальные и экономические условия;
- факторы риска, имеющие место в образовательных организациях, которые приводят к дальнейшему ухудшению здоровья детей и подростков от первого к последнему году обучения;
- чувствительность к воздействиям при одновременной к ним инертности по своей природе, обуславливающей временной разрыв между воздействием и результатом, который может быть значительным, достигая нескольких лет, и тем самым между начальным и существенным проявлением неблагоприятных популяционных сдвигов в здоровье детей и подростков и всего населения страны в целом;
- особенности отношения обучающихся младшего школьного возраста к своему здоровью, существенно отличающиеся от таковых у взрослых, что связано с отсутствием у детей опыта «нездоровья» (за исключением детей с серьезными хроническими заболеваниями) и восприятием ребенком состояния болезни главным образом как ограничения свободы (необходимость лежать в постели, болезненные уколы).

Наиболее эффективным путем формирования экологической культуры, здорового и безопасного образа жизни обучающихся является направляемая и организуемая взрослыми самостоятельная работа школьников, способствующая активной и успешной социализации ребенка в образовательной организации, развивающая способность понимать свое состояние, знать способы и варианты рациональной организации режима дня и двигательной активности, питания, правил личной гигиены.

При выборе стратегии реализации настоящей программы необходимо учитывать психологические и психофизиологические характеристики детей младшего школьного возраста, опираться на зону актуального развития. Необходимо исходить из того, что формирование культуры здорового и безопасного образа жизни — необходимый и обязательный компонент здоровьесберегающей работы образовательной организации, требующий соответствующей экологически безопасной, здоровьесберегающей организации всей жизни образовательной организации, включая ее инфраструктуру, создание благоприятного психологического климата, обеспечение рациональной организации учебного процесса, эффективной физкультурно-оздоровительной работы, организации рационального питания.

Основная цель настоящей программы – сохранение и укрепление физического, психологического и социального здоровья обучающихся младшего школьного возраста как одной из ценностных составляющих, способствующих познавательному и эмоциональному развитию ребенка, достижению планируемых результатов освоения основной образовательной программы начального общего образования.

Задачи программы:

- сформировать представления об основах экологической культуры на примере экологически сообразного поведения в быту и природе, безопасного для человека и окружающей среды;
- сформировать представление о позитивных и негативных факторах, влияющих на здоровье, в том числе о влиянии на здоровье позитивных и негативных эмоций, получаемых от общения с компьютером, просмотра телепередач, участия в азартных играх;
- дать представление с учетом принципа информационной безопасности о негативных факторах риска для здоровья детей (сниженная двигательная активность, инфекционные заболевания, переутомление и т. п.), о существовании и причинах возникновения зависимостей от табака, алкоголя, наркотиков и других психоактивных веществ, об их пагубном влиянии на здоровье;
- сформировать познавательный интерес и бережное отношение к природе;
- научить школьников выполнять правила личной гигиены и развить готовность на их основе самостоятельно поддерживать свое здоровье;
- сформировать представление о правильном (здоровом) питании, его режиме, структуре, полезных продуктах;
- сформировать представление о рациональной организации режима дня, учебы и отдыха, двигательной активности, научить ребенка составлять, анализировать и контролировать свой режим дня;
- обучить безопасному поведению в окружающей среде и элементарным навыкам поведения в экстремальных ситуациях;
- сформировать навыки позитивного общения;
- научить осознанному выбору поступков, стиля поведения, позволяющих сохранять и укреплять здоровье;
- сформировать потребность ребенка безбоязненно обращаться к врачу по любым вопросам состояния здоровья, в том числе связанным с особенностями роста и развития.

ВМБОУ «Андреевская ООШ» созданы необходимые условия для сбережения здоровья учащихся. Все школьные помещения соответствуют санитарным и гигиеническим нормам, нормам пожарной безопасности, требованиям охраны здоровья и охраны труда обучающихся.

В школе работает столовая, позволяющая организовывать горячий обед в урочное время.

В школе работают: спортивный зал, оборудованный необходимым игровым и спортивным инвентарём, имеется спортивная площадка (футбольная площадка). Во внеурочное время у ребят есть возможность позаниматься футболом, волейболом, баскетболом.

В зимнее время обучающиеся катаются на лыжах. Классы и школа эстетически оформлены.

Эффективное функционирование созданной здоровьесберегающей инфраструктуры в школе поддерживает *квалифицированный состав специалистов*: учителя начальных классов, ведущие уроки физической культуры, преподаватель физической культуры, воспитатель группы продленного дня.

Реализация программы в урочной деятельности

Программа формирования экологической культуры, культуры здорового и безопасного образа жизни средствами урочной деятельности реализуется с помощью УМК «Школа России».

УМК формируют установку школьников на безопасный, здоровый образ жизни, закладывают основы экологической культуры. С этой целью предусмотрены соответствующие разделы и темы. Их содержание направлено на обсуждение с детьми проблем, связанных с проблемами экологии и путями их решения, безопасностью жизни, укреплением собственного физического, нравственного и духовного здоровья, активным отдыхом.

В курсе «Окружающий мир» — это разделы: «Здоровье и безопасность», «Мы и наше здоровье», «Наша безопасность», «Как устроен мир», «Путешествия» (и учебный проект «Путешествуем без опасности») и др. и темы: «Красная книга», «Почва нуждается в охране», «Заповедники», «Что вокруг нас может быть опасным?», «Зачем мы спим ночью?», «Почему нужно есть много овощей и фруктов?», «Почему нужно чистить зубы и мыть руки?», «Почему в автомобиле и поезде нужно соблюдать правила безопасности?», «Почему на корабле и в самолете нужно соблюдать правила безопасности?» и др.

При выполнении упражнений на уроках русского языка учащиеся обсуждают вопросы внешнего облика ученика, соблюдения правил перехода улицы, активного отдыха летом и зимой, на уроках литературного чтения читают произведения о родной природе, говорят о сохранении красоты природы.

На уроках математики решают арифметические задачи экологического содержания.

В курсе «Технология» при знакомстве с каждым инструментом или приспособлением в учебниках обязательно вводятся правила безопасной работы с ним.

В курсе «Английский язык» в учебниках содержится достаточное количество информации, направленной на воспитание ценностного отношения к природе, к своему здоровью, здоровью близких и окружающих людей, на развитие интереса к прогулкам на природе, подвижным играм, участию в спортивных соревнованиях. Учащиеся приобретают первоначальные представления о роли физической культуры, знакомятся с понятием «Олимпийские игры», с символами и талисманами летних и зимних Олимпийских игр.

В курсе «Физическая культура» весь материал учебника (1-4 кл.) способствует выработке установки на безопасный, здоровый образ жизни. На это ориентированы все разделы книги, но особенно, те, в которых сообщаются сведения по освоению и соблюдению режима дня, личной гигиены, закаливания, приема пищи и

питательных веществ, воды и питьевого режима, необходимости оказания первой помощи при травмах.

Рациональная организация учебной и внеучебной деятельности обучающихся.

Сохранение и укрепление здоровья учащихся средствами рациональной организации их деятельности достигается благодаря систематической работе педагогического коллектива над вопросами повышения эффективности учебного процесса, снижения функционального напряжения и утомления детей, создания условий для снятия перегрузки, нормального чередования труда и отдыха. Организация образовательного процесса строится с учетом *гигиенических норм и требований* к организации и объёму учебной и внеучебной нагрузки (выполнение домашних заданий, занятия в кружках и спортивных секциях), к использованию технических средств обучения, в том числе компьютеров и аудиовизуальных средств.

В учебном процессе педагоги применяют методы и методики обучения, адекватные возрастным возможностям и особенностям обучающихся, учитывают индивидуальные особенности развития.

Организация физкультурно-оздоровительной работы

Система физкультурно-оздоровительной работы в школе направлена на обеспечение рациональной организации двигательного режима обучающихся, нормального физического развития и двигательной подготовленности обучающихся всех возрастов, повышение адаптивных возможностей организма, сохранение и укрепление здоровья обучающихся и формирование культуры здоровья. Сложившаяся система включает:

- *полноценная работа с обучающимися всех групп здоровья;*
- *рациональная организация уроков физической культуры и занятий активно-двигательного характера на уровне начального общего образования;*
- *организация утренней зарядки до начала уроков;*
- *организация вводной гимнастики, динамических перемен, физкультминуток на уроках, способствующих эмоциональной разгрузке и повышению двигательной активности;*
- *организация работы спортивных секций и создание условий для их эффективного функционирования;*
- *регулярное проведение спортивно-оздоровительных мероприятий (дней здоровья, соревнований, походов и т.п.);*
- *Сотрудничество с ДЮСШ им. Хусаинова.*

Организация воспитательной работы

Воспитательная работа с обучающимися, направленная на формирование экологической культуры, ценности здоровья и здорового образа жизни, включает в себя: систему тематических классных часов, беседы, игровые тренинги, занятия в кружках, проведение досуговых мероприятий (конкурсы, викторины, праздники, экскурсии, походы и т.д.), проведение дней здоровья.

Виды учебной деятельности, используемые в урочной и внеурочной деятельности: ролевые игры, проблемно-ценностное и досуговое общение, проектная деятельность, социально- творческая и общественно полезная практика.

Формы учебной деятельности, используемые при реализации программы: исследовательская работа во время прогулок, в музее, деятельность классной или школьной газеты по проблемам здоровья или охраны природы, мини-проекты, дискуссионный клуб, ролевые ситуационные игры, практикум-тренинг, спортивные игры, дни здоровья.

При выборе форм и методов воспитательной работы нужно помнить, что большое место в возрасте начальных классов продолжает занимать *игра*.

Игра как феномен культуры обучает, развивает, социализирует, развлекает, является уникальным средством формирования духовных потребностей и раскрытия творческого потенциала личности ребенка, ученика. Она требует и вызывает у участников инициативу, настойчивость, творческий подход, воображение, устремленность; позволяет решать вопросы передачи знаний, навыков, умений; добиваться глубинного личностного осознания участниками законов природы и общества; позволяет оказывать на них воспитательное воздействие.

В экологическом образовании учащихся начальных классов используются разнообразные игры экологического содержания: подвижные игры, игровые обучающие ситуации, сюжетно- ролевые игры, дидактические игры.

Развить творческое мышление у учащихся, умение предвидеть последствия природообразующей деятельности человека помогают *беседы, наблюдения* за объектами природы, проведение простейших *опытов*.

В работе по формированию знаний учащихся о правилах поведения в природе широко используется *метод творческих заданий*. Дети получают задания по группам с учетом творческих способностей: одной группе учеников надо написать мини-сочинение «За что я хочу сказать спасибо растениям» или «Планета без растений», другой – нарисовать рисунок «Мой любимый цветок», третьей – придумать памятки-инструкции о поведении в природе и т.д.

Помимо традиционных форм экологического образования и воспитания учащихся начальных классов, в настоящее время используются такие инновационные формы, как *природоохранительные акции и экологические проекты*.

Акции – это социально значимые, комплексные мероприятия, которые, как правило, приурочены к каким-либо датам, событиям, имеющим общественное значение, поэтому они имеют широкий резонанс, большое воспитательное воздействие на детей, служат эффективной экологической пропагандой среди родителей. Доступные и понятные для детей природоохранные акции чаще всего проводятся к значительным международным датам, как Всемирный день воды (22 марта), Всемирный день здоровья (7 апреля), день Земли (22 апреля) и др.

Вовлечь учащихся в практическую деятельность по решению проблем окружающей среды местного значения – помогает пропаганда экологических знаний – лекции, беседы, праздники, конференции.

Развить исследовательские навыки, умения, принятие экологически целесообразных решений (проблемный подход в процессе обучения-воспитания) - помогает использование метода проектов.

Используется в работе *метод экологических проектов для младших школьников*, цель которых – получение информации на основе наблюдений, исследовательской и практической деятельности детей в природе и с её объектами. Проекты инициируют размышления, побуждают к действиям, в которых проявляется гражданская позиция по отношению к окружающей среде. Они нацеливают на межпредметность, самостоятельность, осмысление действий

Название проекта	Цель проекта
«Подкормка зимующих птиц»	Развивать у детей представления о зимующих птицах, развивать у них интерес к птицам и ответственность за все живое; развивать коммуникативные способности
«Разработка экологических знаков»	Составить, создать с детьми экологические знаки, при помощи которых взрослые и дети научатся правильно вести себя в окружающей их природе; развивать творческое мышление, воображение.
«Экологический десант»	Сформировать представление о чистоте окружающей среды как о важной составляющей здоровья человека и всего живого на Земле; заложить основы навыка поддержания чистоты в различных местах: в природе, дома, в школе.
«Красная книга – сигнал опасности»	Развивать у учащихся представления о назначении Красной книги; развивать бережное отношение к исчезающим видам растений и животных.

Оценка деятельности происходит в несколько этапов: оцениваются подготовительный, аналитический, обобщающий и заключительный (защита) этапы деятельности детей.

Приобщение учащихся начальных классов к исследовательской деятельности нацелено, прежде всего, не на результат, а на воспитательный процесс. Главное – заинтересовать ребенка, вовлечь в атмосферу деятельности, и тогда результат будет закономерен.

Наиболее эффективный путь формирования экологической культуры, ценности здоровья, здорового образа жизни — самостоятельная работа обучающихся, направляемая и организуемая взрослыми: учителями, воспитателями, психологами, взрослыми в семье. Самостоятельная работа способствует активной и успешной социализации учащихся, развивает способность понимать своё состояние, знать способы и варианты рациональной организации режима дня и двигательной активности, питания, правил личной гигиены.

Форма деятельности	Содержание мероприятий	Сроки	Исполнители
1. Формирование у обучающихся установки на здоровое питание			

Урочная	Уроки-утренники на темы: «В гостях у Айболита», «Бал витаминов», «Королевство Зубной Щётки», беседа «Умеем ли мы правильно питаться?», «Я выбираю кашу», «Витамины и здоровый организм», «Здоровая пища», «Грибы съедобные и несъедобные», использование здоровьесберегающих технологий, предупреждение случаев травматизма, проведение мониторинга состояния питания	Систематически	Учителя, воспитатели
Работа с социальными партнерами	Проведение мероприятий совместно: 1) с медсестрой ФАП с. Андреевка: беседы о здоровье; 2) с работниками столовой: конкурсы, викторины.	По плану	Учителя
Работа с семьёй	Беседы на темы: «Мы за здоровое питание», «Питание и здоровье», конкурс «Рецепты наших бабушек», на лучший бутерброд, «Овощ вырасти сам» - конкурс на лучшую поделку из овощей совместно с родителями, «Обеспечение здорового питания» (сотрудничество со школьной столовой) Родительские собрания на темы: «Правильное питание – залог здоровья школьника» и т.п.	По плану	Учителя
2. Обеспечение оптимального двигательного режима для детей			
Урочная	Физкультминутки, ритмические перемены, прогулки на свежем воздухе, пионербол, подвижные народные игры.	Систематически	Учителя
Внеурочная	Проведение мониторинга состояния здоровья совместно с медсестрой ФАП с. Андреевка, «Веселые старты», соревнования по лыжам, спортивные игры совместно с Домом культуры села.	По плану	Учителя
Работа с родителями	Совместные спортивные мероприятия «Папа, мама, я- спортивная семья», квест- игра «Сдаём ГТО», совместные походы, экскурсии	По плану	Учителя
3. Обеспечение рекомендуемого врачами режима дня обучающихся			
Урочная	Уроки окружающего мира совместно с медицинскими работниками, беседы на классных часах о режиме дня, «Рациональное распределение свободного времени», профилактика сохранения зрения, зубов, «Берегите зубы», гимнастика для глаз, опорно-двигательного аппарата. Составление расписания согласно требованиям СанПиН	По плану	Учителя, администрация

Работа с семьёй	Родительские собрания на темы: «Мы за здоровый образ жизни», «Закаливание организма», «Профилактика простудных заболеваний», анкетирование, «Трудности адаптации ребенка к обучению в 1-ом классе.	По плану	Учителя, администрация
4. Формирование у обучающихся знаний о факторах риска для их здоровья			
Урочная	Беседы на уроках окружающего мира, физической культуры, классных часах на темы: «Взаимоотношения человека и окружающей среды», «Медицинская помощь и обеспечение безопасности жизнедеятельности», «Основные виды травм и первая помощь при них», «Когда кусают насекомые. О клещах», «Как уберечь себя и окружающих от инфекционных болезней».	По плану	Учителя
Внешкольная	Посещение ФАП села	По плану	Учителя
Работа с социальными партнёрами	Сотрудничество с ФАП, спортивными,	По плану	Учителя
5. Профилактика вовлечения учащихся в табакокурение, употребление алкоголя и других наркотических веществ			
Урочная	Профилактические беседы по программе «Путь к успеху»	Систематически	Учителя
Внеурочная	Инценирование и конкурс рисунков «За здоровый образ жизни», «Формирование здорового образа жизни младшего школьника» - родительское собрание.	По плану	Учителя
6. Формирование потребности ребёнка безбоязненно обращаться к врачу по любым вопросам собственного роста и развития, состояния здоровья			
Урочная	Беседы на уроках (окружающий мир, физическая культура, изобразительное искусство) на темы: «Жизнедеятельность человека», «Общение и уверенность в себе», «Личность и внутренние ресурсы человека», «Правильно лечись», «Умей предупредить болезни».	Систематически	Учителя
Внеурочная	Викторины на темы: «Я и мир вокруг меня», «В здоровом теле – здоровый дух», выставка «Будь здоров!», игра «Навыки здорового образа жизни», беседа «Гигиенические правила и предупреждение инфекционных заболеваний», конкурс рисунков и плакатов «Здоровый образ жизни», «Спорт –альтернатива пагубным привычкам».	По плану	Учителя
7. Формирование экологической культуры школьников.			
Урочная	Беседы на уроках по УМК «Школа России».	По программе	Учителя

Внеурочная	Конкурсы рисунков и презентации: «Мой любимый цветок», «Мой домашний питомец», «Животные нашего края», «Растения – зеленая одежда Земли», «Мир глазами юного эколога». Акции: «Покорми птиц зимой». «Озеленение школьных кабинетов», «Каждому скворцу по дворцу».	По плану	Учителя, родители
------------	---	----------	-------------------

Обучение правилам безопасного поведения на дорогах призвано содействовать профилактике правонарушений несовершеннолетними в сфере дорожного движения, воспитывать транспортную культуру безопасного поведения на дорогах.

Мероприятия по обучению младших школьников правилам безопасного поведения на дорогах:

- конкурс «Твой безопасный путь в школу» (групповые исследовательские проекты, оценка безопасности традиционных маршрутов, которыми учащиеся идут в школу и из школы, разработка рекомендаций для родителей, школьников, полиции по прокладке безопасных маршрутов);
- практические занятия «ПДД в части велосипедистов»;
- мероприятия с участием представителей инспекторов полиции, ответственных за безопасность дорожного движения (участие в акциях, беседы);
- конкурс памяток «Школьнику пешеходу (зима)», «Школьнику- пешеходу (весна)» и т. д.;
- компьютерное тестирование по правилам дорожного движения.;
- другое.

Описание форм и методов повышения педагогической культуры родителей (законных представителей) обучающихся

Педагогическая культура родителей (законных представителей) обучающихся — один из самых действенных факторов их духовно-нравственного развития и воспитания, поскольку уклад семейной жизни представляет собой один из важнейших компонентов, формирующих нравственный уклад жизни обучающегося.

Повышение педагогической культуры родителей (законных представителей) рассматривается как одно из ключевых направлений реализации программы духовно-нравственного развития и воспитания обучающихся на уровне начального общего образования.

Необходимо восстановление с учётом современных реалий накопленных в нашей стране позитивных традиций содержательного педагогического взаимодействия семьи и школы, систематического повышения педагогической культуры родителей (законных представителей).

Права и обязанности родителей (законных представителей) в современных условиях определены в статьях 38, 43 Конституции Российской Федерации, главе 12 Семейного кодекса Российской Федерации, статьях 17, 18, 19, 52 ФЗ-273 от 29.12.2012г. «Об образовании в Российской Федерации».

Система работы школы по повышению педагогической культуры родителей (законных представителей) в обеспечении духовно-нравственного развития и воспитания обучающихся младшего школьного возраста основана на следующих принципах:

- совместная педагогическая деятельность семьи и школы, в том числе в определении основных направлений, ценностей и приоритетов деятельности школы по духовно-нравственному развитию и воспитанию обучающихся, в разработке содержания и реализации программ духовно-нравственного развития и воспитания обучающихся, оценке эффективности этих программ;
- сочетание педагогического просвещения с педагогическим самообразованием родителей (законных представителей);
- педагогическое внимание, уважение и требовательность к родителям (законным представителям);
- поддержка и индивидуальное сопровождение становления и развития педагогической культуры каждого из родителей (законных представителей);
- содействие родителям (законным представителям) в решении индивидуальных проблем воспитания детей;
- опора на положительный опыт семейного воспитания.

Знания, получаемые родителями (законными представителями), должны быть востребованы в реальных педагогических ситуациях и открывать им возможности активного, квалифицированного, ответственного, свободного участия в воспитательных программах и мероприятиях.

Содержание программ повышения педагогической культуры родителей (законных представителей) должно отражать содержание основных направлений духовно-нравственного развития и воспитания обучающихся на уровне начального общего образования.

Сроки и формы проведения мероприятий в рамках повышения педагогической культуры родителей согласовываются с планами воспитательной работы школы. Работа с родителями (законными представителями), как правило, должна предшествовать работе с обучающимися и подготавливать к ней.

В системе повышения педагогической культуры родителей (законных представителей) могут быть использованы различные формы работы, в том числе: родительское собрание, родительская конференция, организационно-деятельностная и психологическая игра, собрание-диспут, родительский лекторий, семейная гостиная, встреча за круглым столом, вечер вопросов и ответов, семинар, педагогический практикум, тренинг для родителей и др.

Планируемые результаты духовно-нравственного развития, воспитания обучающихся на уровне начального общего образования

Каждое из основных направлений духовно-нравственного развития и воспитания обучающихся должно обеспечивать присвоение ими соответствующих ценностей, формирование знаний, начальных представлений, опыта эмоционально-ценностного постижения действительности и общественного действия в контексте становления идентичности (самосознания) гражданина России.

В результате реализации программы духовно-нравственного развития и воспитания обучающихся на уровне начального общего образования обеспечивается достижение обучающимися:

- воспитательных результатов — тех духовно-нравственных приобретений, которые получил обучающийся вследствие участия в той или иной деятельности (например, приобрёл, участвуя в каком-либо мероприятии, некое знание о себе и окружающих, опыт самостоятельного действия, пережил и прочувствовал нечто как ценность);
- эффекта — последствия результата, того, к чему привело достижение результата (развитие обучающегося как личности, формирование его компетентности, идентичности и т. д.).

При этом учитывается, что достижение эффекта — развитие личности обучающегося, формирование его социальных компетенций и т. д. — становится возможным благодаря воспитательной деятельности педагога, других субъектов духовно-нравственного развития и воспитания (семьи, друзей, ближайшего окружения, общественности, СМИ и т. п.), а также собственным усилиям обучающегося.

Воспитательные результаты распределяются по трём уровням.

Первый уровень результатов — приобретение обучающимися социальных знаний (об общественных нормах, устройстве общества, социально одобряемых и не одобряемых формах поведения в обществе и т.п.), первичного понимания социальной реальности и повседневной жизни. Для достижения данного уровня результатов особое значение имеет взаимодействие обучающегося со своими учителями (в основном и дополнительном образовании) как значимыми для него носителями положительного социального знания и повседневного опыта.

Второй уровень результатов — получение обучающимися опыта переживания и позитивного отношения к базовым ценностям общества, ценностного отношения к социальной реальности в целом. Для достижения данного уровня результатов особое значение имеет взаимодействие обучающихся между собой на уровне класса, школы, т. е. в защищённой, дружественной просоциальной среде, в которой ребёнок получает (или не получает) первое практическое подтверждение приобретённых социальных знаний, начинает их ценить (или отвергает).

Третий уровень результатов — получение обучающимися начального опыта самостоятельного общественного действия, формирование у младшего школьника социально приемлемых моделей поведения. Только в самостоятельном общественном действии человек действительно становится (а не просто узнаёт о том, как стать) гражданином, социальным деятелем, свободным человеком. Для достижения данного уровня результатов особое значение имеет взаимодействие обучающегося с представителями различных социальных субъектов за пределами школы, в открытой общественной среде.

С переходом от одного уровня результатов к другому существенно возрастают воспитательные эффекты:

- на первом уровне воспитание приближено к обучению, при этом предметом воспитания как учения являются не столько научные знания, сколько знания о ценностях;
- на втором уровне воспитание осуществляется в контексте жизнедеятельности школьников и ценности могут усваиваться ими в форме отдельных нравственно ориентированных поступков;
- на третьем уровне создаются необходимые условия для участия обучающихся в нравственно ориентированной социально значимой деятельности и приобретения ими элементов опыта нравственного поведения и жизни.

Таким образом, знания о ценностях переводятся в реально действующие, осознанные мотивы поведения, значения ценностей присваиваются обучающимися и становятся их личностными смыслами, духовно-нравственное развитие обучающихся достигает относительной полноты.

Переход от одного уровня воспитательных результатов к другому должен быть последовательным, постепенным.

Достижение трёх уровней воспитательных результатов обеспечивает появление значимых *эффектов* духовно-нравственного развития и воспитания обучающихся — формирование основ российской идентичности, присвоение базовых национальных ценностей, развитие нравственного самосознания, укрепление духовного и социально-психологического здоровья, позитивного отношения к жизни, доверия к людям и обществу и т. д.

По каждому из направлений духовно-нравственного развития и воспитания обучающихся на уровне начального общего образования должны быть предусмотрены и могут быть достигнуты обучающимися следующие воспитательные результаты.

Воспитание гражданственности, патриотизма, уважения к правам, свободам и обязанностям человека:

- ценностное отношение к России, своему народу, своему краю, отечественному культурно-историческому наследию, государственной символике, законам Российской Федерации, русскому и родному языку, народным традициям, старшему поколению;

- элементарные представления об институтах гражданского общества, о государственном устройстве и социальной структуре российского общества, наиболее значимых страницах истории страны, об этнических традициях и культурном достоянии своего края, о примерах исполнения гражданского и патриотического долга;
- первоначальный опыт постижения ценностей гражданского общества, национальной истории и культуры;
- опыт ролевого взаимодействия и реализации гражданской, патриотической позиции;
- опыт социальной и межкультурной коммуникации;
- начальные представления о правах и обязанностях человека, гражданина, семьянина, товарища.

Воспитание нравственных чувств и этического сознания:

- начальные представления о моральных нормах и правилах нравственного поведения, в том числе об этических нормах взаимоотношений в семье, между поколениями, этносами, носителями разных убеждений, представителями различных социальных групп;
- нравственно-этический опыт взаимодействия со сверстниками, старшими и младшими детьми, взрослыми в соответствии с общепринятыми нравственными нормами;
- уважительное отношение к традиционным религиям;
- равнодушие к жизненным проблемам других людей, сочувствие к человеку, находящемуся в трудной ситуации;
- способность эмоционально реагировать на негативные проявления в детском обществе и обществе в целом, анализировать нравственную сторону своих поступков и поступков других людей;
- уважительное отношение к родителям (законным представителям), к старшим, заботливое отношение к младшим;
- знание традиций своей семьи и образовательного учреждения, бережное отношение к ним.

Воспитание трудолюбия, творческого отношения к учению, труду, жизни:

- ценностное отношение к труду и творчеству, человеку труда, трудовым достижениям России и человечества, трудолюбие;
- ценностное и творческое отношение к учебному труду;
- элементарные представления о различных профессиях;
- первоначальные навыки трудового творческого сотрудничества со сверстниками, старшими детьми и взрослыми;
- осознание приоритета нравственных основ труда, творчества, создания нового;
- первоначальный опыт участия в различных видах общественно полезной и личностно значимой деятельности;
- потребности и начальные умения выражать себя в различных доступных и наиболее привлекательных для ребёнка видах творческой деятельности;
- мотивация к самореализации в социальном творчестве, познавательной и практической, общественно полезной деятельности.

Воспитание ценностного отношения к здоровью и здоровому образу жизни:

- ценностное отношение к своему здоровью, здоровью окружающих;
- представления о влиянии нравственного человека на состояние его здоровья и здоровья окружающих его людей;
- представление о единстве различных видов здоровья человека: физического, психического, социального;
- соблюдение санитарно-гигиенических правил, соблюдение здоровьесберегающих технологий, режима дня;
- понимание важности занятий физической культурой и спортом;
- понимание об оздоровительном влиянии природы на человека;
- представление о негативном влиянии компьютерных игр, телевидения, рекламы на здоровье человека.

Воспитание ценностного отношения к природе, окружающей среде (экологическое воспитание):

- ценностное отношение к природе;
- первоначальный опыт эстетического, эмоционально-нравственного отношения к природе;
- элементарные знания о традициях нравственно-этического отношения к природе в культуре народов России, нормах экологической этики;
- первоначальный опыт участия в природоохранной деятельности в школе, на дошкольном участке, по месту жительства;
- личный опыт участия в экологических инициативах, проектах.

Воспитание ценностного отношения к прекрасному, формирование представлений об эстетических идеалах и ценностях (эстетическое воспитание):

- первоначальные умения видеть красоту в окружающем мире;
- первоначальные умения видеть красоту в поведении, поступках людей;
- элементарные представления об эстетических и художественных ценностях отечественной культуры;
- первоначальный опыт эмоционального постижения народного творчества, этнокультурных традиций, фольклора народов России;

- первоначальный опыт эстетических переживаний, наблюдений эстетических объектов в природе и социуме, эстетического отношения к окружающему миру и самому себе;
- первоначальный опыт самореализации в различных видах творческой деятельности, формирование потребности и умения выражать себя в доступных видах творчества;
- мотивация к реализации эстетических ценностей в пространстве образовательного учреждения и семьи.

Критерии и показатели эффективности деятельности Школы по обеспечению воспитания и социализации обучающихся .

Оценка воспитательной деятельности, осуществляемой школой, является составной частью реализации Программы духовно-нравственного развития, воспитания обучающихся начального общего образования.

Мониторинг – это система психолого-педагогических исследований, направленных на комплексную оценку эффективности реализации Программы в отдельных классах и школы в целом.

Программа мониторинга рассчитана на исследование, целью которого является отслеживание динамики уровня сформированности духовно-нравственного развития и воспитания младших школьников в условиях ФГОС. Периодичность проведения обследования два раза в год (в начале и по окончании учебного года) для всех обучающихся начальной школы.

1 этап. Контрольный этап исследования (начало учебного года, 1 четверть - начало 2 четверти);

2 этап. Интерпретационный этап исследования (конец учебного года.)

Объект исследования - уровень сформированности духовно-нравственного развития младших школьников;

Предмет исследования - процесс психолого-педагогического сопровождения духовно-нравственного развития школьников.

Инструментарий мониторинга представляет собой совокупность анкет, опросных листов и тестов, применение которых позволяет получить комплексную оценку уровня духовно-нравственного развития и воспитания школьников. Внедрение мониторинга уровня сформированности духовно-нравственного развития и воспитания школьников в образовательный процесс направлено на решение **следующих задач:**

- выработка комплекса показателей, обеспечивающих целостное представление об уровне сформированности духовно-нравственного развития школьников;
- систематизация информации об уровне сформированности духовно-нравственного развития школьников;
- обеспечение регулярного и наглядного представления информации об уровне сформированности духовно-нравственного развития школьников;
- информационное обеспечение анализа и прогнозирования динамики уровня сформированности духовно-нравственного развития школьников.

Ожидаемые результаты внедрения программы мониторинга уровня сформированности духовно-нравственного развития, воспитания младших школьников:

1. Совершенствование планирования мероприятий, направленных на формирование духовно-нравственного развития и воспитания школьников.
2. Повышение качества результатов образования на уровне начального образования.
3. Выявление разнообразных факторов риска и возможность оперативного планирования корректирующих мероприятий и совершенствования воспитательного процесса.
4. Раннее выявление групп риска и формирование системы профилактики.
5. Обеспечение условий для практической реализации индивидуального подхода к обучению и воспитанию младших школьников.
6. Мониторинг реализации концепции духовно-нравственного развития и воспитания личности гражданина России.

Процедура мониторинга

Мониторинг проводится классным руководителем дважды в год – в октябре, в мае. Классный руководитель выполняет диагностику нравственного уровня развития и воспитания младших школьников. Далее все измерения заносятся в сводную таблицу. Анализ результатов, представленных в сводной таблице, позволяет провести экспертизу и выявить эффективность деятельности по формированию духовно-нравственной сферы младших школьников.

Мониторинг духовно-нравственного развития и воспитания младших школьников направлен на выявление следующих параметров:

- уровень сформированности личностной культуры через диагностику личностной сферы учеников, диагностику проводит педагог-психолог;
- уровень сформированности социальной культуры через диагностику нравственных представлений младших школьников;
- уровень сформированности семейной культуры через диагностику семейных ценностей и представлений учеников;
- уровень нравственного развития и воспитания младших школьников.

Тесты и методики, используемые для выявления показателей духовно-нравственного развития и воспитания младших школьников, имеют три уровня выраженности:

- высокий и средний уровень знаний норм (+) (подразумеваются положительные и правильные ответы, количество правильных ответов);
- низкий уровень знаний норм (-) (подразумеваются отрицательные и неправильные ответы.)

А также некоторые вопросы исследования подразумевают процентное соотношение:

От 100%- 80% высокий уровень знаний норм (+);

От 80%- 50% средний уровень знаний норм (+);

От 50%- 20% низкий уровень знаний норм (-).

Бланки ответов формируются по заданиям, требующие определенной формы расположения ответов учащихся.

Критерии эффективности функционирования Программы духовно-нравственного развития и воспитания младших школьников

Важнейшим показателем эффективности функционирования Программы духовно – нравственного развития и воспитания младших школьников является нравственное развитие ребенка и становление личностных характеристик выпускника начальной школы. *(Приложение № 1)*

Объективная оценка определяется социологическими и психолого-педагогическими исследованиями (наблюдение, анкетирование, тестирование обучающихся, родителей и педагогов).

Наиболее информативными методами диагностики являются: беседа, наблюдение, тестирование, анкетирование, социометрия, ранжирование, недописанный тезис, рисуночный тест, ситуация выбора.

Используемые диагностики *(Приложение № 2)*

- Диагностика уровня воспитанности школьника (методика Н.П. Капустиной), 1-2 классы, 3-4 классы;
 - Анкета-опросник межличностных отношений «Настоящий друг» (методика А.С. Прутченкова);
 - Тест «Уровень сотрудничества в детском коллективе»;
 - Диагностика эмоционального компонента нравственного развития Методика Сюжетные игры» -1-2 классы
- Методика «Закончи историю» – 3-4 классы;
- Диагностика осознанности гражданской позиции учащихся (3-4 классы).

Приложение 1

Модель выпускника начальной школы

Модель выпускника	
1 класса	<ul style="list-style-type: none"> – умеет сосредоточить свое внимание на предлагаемом материале и действовать в соответствии с указаниями педагога; – умеет строить отношения со взрослыми, сверстниками, доброжелателен в отношениях с людьми; – дисциплинирован, знает правила поведения в общественных местах; – имеет представление о здоровом образе жизни, элементарные культурно-гигиенические навыки, обладает хорошей работоспособностью, развиты двигательные и моторные навыки; – знает элементарные правила безопасного поведения при взаимодействии с другими людьми, правила поведения на улице, в быту, школе; – владеет доступными видами общественно-полезного труда – владеет наглядно-образной памятью.
2 класса	<ul style="list-style-type: none"> – умеет управлять своим вниманием, самостоятельно его организовать; – владеет разнообразными формами и средствами общепланирования в совместной продуктивной деятельности; – проявляет чувство ответственности за живое существо, начатое дело, результат совместной деятельности, сдержан, тактичен; – выполняет основные положения здорового образа жизни, правила личной и общественной гигиены, особенности охраны здоровья в разные времена года; – выполняет правила безопасного поведения на улице, в быту, при контактах с людьми; – трудолюбив, умеет правильно организовать свой труд, поддерживать, контролировать правильность своих действий; – владеет словесно-логической памятью;

<p>3 класса</p>	<ul style="list-style-type: none"> – обладает устойчивостью внимания, умеет распределять и переключать свое внимание; – проявляет интерес к людям, общителен, доброжелателен, склонен не к конфликтам, а к сотрудничеству; – умеет контролировать свое поведение, различать разные позиции в общении, оценивать свое положение в системе социальных отношений; – выполняет основные положения здорового образа жизни, относится к своему здоровью как к важной личной и общественной ценности, имеет прочные культурно-гигиенические навыки, умеет оказывать первую медицинскую помощь; – знает и выполняет условия безопасного поведения на улице, в быту, условия безопасности при пользовании общественным транспортом, знает правила дорожного движения; – обладает потребностью трудиться и осознает необходимость трудовой деятельности, умеет самостоятельно ориентироваться в любой работе, трудовой деятельности; – умеет управлять своей памятью и регулировать ее проявление.
<p>4 класса</p>	<ul style="list-style-type: none"> – владеет произвольным вниманием, умеет организовывать и регулировать свое внимание, сознательно управлять им; – имеет первоначально отработанную произвольную память; коммуникативен, владеет культурой общения, бережно относится к общечеловеческим ценностям; честен, принципиален, умеет отстаивать свои взгляды и убеждения, настойчив в преодолении трудностей; – ведет здоровый образ жизни, осознанно относится к здоровью и физической культуре, владеет антистрессовой защитой, умеет применять простейшие способы оказания первой медицинской помощи; – способен действовать в чрезвычайных ситуациях, сознательно и ответственно относиться к личной безопасности и безопасности окружающих; – способен действовать, анализировать свои действия, находить причину затруднений, строить новый проект своих действий, способен к рефлексии, саморегуляции, к сознательному управлению своим поведением; – владеет культурой самоопределения личности, стремится к самосовершенствованию, мотивирован на достижение успеха, на дальнейшее продолжение образования в основной школе; – он гражданин, патриот, ощущающий ответственность за прошлое, настоящее и будущее отечества, приверженный общечеловеческим духовным идеалам; – обладает уверенностью в себе, чувством собственного достоинства, положительной самооценкой.

Приложение №2

Инструменты для оценивания результатов.

о **Диагностика уровня воспитанности учащихся начальных классов**

(методика Н.П. Капустиной) **1 – 2-е классы**

	<p>Я оцениваю себя вместе с родителями</p>	<p>Меня оценивает учитель</p>	<p>Итоговые оценки</p>
--	--	-------------------------------	------------------------

<p>1. ЛЮБОЗНАТЕЛЬНОСТЬ:</p> <ul style="list-style-type: none"> - мне интересно учиться - я люблю мечтать - мне интересно находить ответы на непонятные вопросы - мне нравится выполнять домашние задания - я стремлюсь получать хорошие отметки 			
<p>2. ТРУДОЛЮБИЕ:</p> <ul style="list-style-type: none"> - я старателен в учебе - я внимателен - я помогаю другим в делах и сам обращаюсь за помощью - мне нравится помогать родителям, выполнять домашнюю работу - мне нравится дежурство в школе 			
<p>3. БЕРЕЖНОЕ ОТНОШЕНИЕ К ПРИРОДЕ:</p> <ul style="list-style-type: none"> - к земле - к растениям - к животным - к природе 			
<p>4. МОЕ ОТНОШЕНИЕ К ШКОЛЕ:</p> <ul style="list-style-type: none"> - я выполняю правила для учащихся - я добр в отношениях с людьми - я участвую в делах класса и школы 			
<p>5. КРАСИВОЕ В МОЕЙ ЖИЗНИ:</p> <ul style="list-style-type: none"> - я аккуратен в делах - я опрятен в одежде - мне нравится красивое вокруг меня - я вежлив в отношениях с людьми 			
<p>6. КАК Я ОТНОШУСЬ К СЕБЕ:</p> <ul style="list-style-type: none"> - я управляю собой - я соблюдаю санитарно-гигиенические правила ухода за собой - у меня нет вредных привычек 			

Оценка результатов: 5 – всегда, 4 – часто, 3 – редко, 2 – никогда, 1 – у меня другая позиция. По каждому качеству выводится среднеарифметическая оценка. В результате каждый ученик имеет 6 оценок. Они складываются и делятся на 6. Средний балл – уровень воспитанности.

5 – 4,5 – высокий уровень

3,9 – 2,9 - средний уровень

4,4 – 4 – хороший уровень

2,8 – 2 – низкий уровень.

**Диагностика уровня воспитанности учащихся начальных классов
(методика Н.П. Капустиной) 3 – 4-е классы**

	Я оцениваю себя вместе с родителями	Меня оценивает учитель	Итоговые оценки
<p>1. ЛЮБОЗНАТЕЛЬНОСТЬ:</p> <ul style="list-style-type: none"> - мне интересно учиться - я всегда выполняю домашние задания - я люблю читать - мне интересно находить ответы на непонятные вопросы - я стремлюсь получать хорошие отметки 			

<p>2. ПРИЛЕЖАНИЕ:</p> <ul style="list-style-type: none"> - я старателен в учебе - я внимателен - я старателен - я помогаю другим в делах и сам обращаюсь за помощью - мне нравится самообслуживание в школе и дома 			
<p>3. ОТНОШЕНИЕ К ПРИРОДЕ:</p> <ul style="list-style-type: none"> - я берегу землю - я берегу растения - я берегу животных - я берегу природу 			
<p>4. Я И ШКОЛА:</p> <ul style="list-style-type: none"> - я выполняю правила для учащихся - я выполняю правила внутришкольной жизни - я участвую в делах класса и школы - я добр в отношениях с людьми - я справедлив в отношениях с людьми 			
<p>5. ПРЕКРАСНОЕ В МОЕЙ ЖИЗНИ:</p> <ul style="list-style-type: none"> - я аккуратен и опрятен - я соблюдаю культуру поведения - я забочусь о здоровье - я умею правильно распределять время учебы и отдыха - у меня нет вредных привычек 			

Оценка результатов: 5 – всегда, 4 – часто, 3 – редко, 2 – никогда, 1- у меня другая позиция
По каждому качеству выводится среднеарифметическая оценка. В результате каждый ученик имеет 5 оценок. Они складываются и делятся на 5. Средний балл – уровень воспитанности.

5 – 4,5 – высокий уровень

3,9 – 2,9 - средний уровень

4,4 – 4 – хороший уровень

2,8 – 2 – низкий уровень

2. Анкета- опросник «Настоящий друг» (Прутченков А.С.)

1. Делится новостями о своих успехах.
2. Оказывает эмоциональную поддержку.
3. Добровольно помогает в случае нужды.
4. Стремится, чтобы другу было приятно в его обществе.
5. Не завидует другу.
6. Защищает друга в его отсутствие.
7. Терпим к остальным друзьям своего друга.
8. Хранит доверенные ему тайны.
9. Не критикует друга публично.
10. Не ревнует друга к остальным людям.
11. Стремится не быть назойливым.
12. Не поучает, как нужно жить.
13. Уважает внутренний мир друга.
14. Не использует доверенную тайну в своих целях.
15. Не стремится переделать друга по своему образцу.
16. Не предает в трудную минуту.
17. Доверяет свои самые сокровенные мысли.
18. Понимает состояние и настроение друга.
19. Уверен в своем друге.
20. Искренен в общении.
21. Первым прощает ошибки друга.
22. Радуется успехам и достижениям друга.

23. Не забывает поздравить друга.
24. Помнит о друге, когда того нет рядом.
25. Может сказать другу то, что думает. Обработка результатов:

За каждый ответ «да» поставьте себе 2 балла, за ответ «не знаю» – по 1 баллу, а за ответ «нет» – 0 баллов. Сложите полученные очки.

От 0 до 14 баллов. Вы еще не оценили до конца всех прелестей и достоинств дружбы.

Скорее всего, вы не доверяете людям, поэтому с вами трудно дружить.

От 15 до 35 баллов. У вас есть опыт дружбы, но есть и ошибки. Хорошо, что вы верите в настоящую дружбу и готовы дружить.

От 35 до 50 баллов. Вы настоящий друг, верный и преданный. С вами тепло и радостно, ваши друзья чувствуют себя спокойно и надежно, доверяют вам, и вы платите им тем же.

3. Тест «Уровень сотрудничества в детском коллективе»

Инструкция классу. Представьте, что в каждом прочитанном далее утверждении речь идет о вашем классе. В случае согласия с утверждением ставьте рядом с его номером плюс (+), в случае несогласия – минус (-). Можно два-три раза поставить вопросительный знак, если отвечаете «не знаю». Помните, что здесь нет «правильных» и «неправильных» ответов. Важно ваше личное мнение. Указывать свою фамилию на листке не нужно.

Список утверждений

1. Ребята стараются хорошо выполнять дела, полезные всей школе.
2. Когда мы собираемся вместе, мы обязательно говорим об общих делах класса.
3. Для нас важно, чтобы каждый в классе мог высказывать свое мнение.
4. У нас получается лучше, если мы что-то делаем все вместе, а не каждый по отдельности.
5. После уроков мы не спешим расходиться и продолжаем общаться друг с другом.
6. Мы участвуем в чем-то, если рассчитываем на награду или успех.
7. Классному руководителю с нами интересно.
8. Если классный руководитель предлагает нам, что делать, он учитывает наши мнения.
9. Классный руководитель стремится, чтобы каждый в классе понимал, зачем мы делаем то или иное дело.
10. Ребята нашего класса всегда хорошо себя ведут.
11. Мы согласны на трудную работу, если она нужна школе.
12. Мы заботимся о том, чтобы наш класс был самым дружным в школе.
13. Лидером класса может быть тот, кто выражает мнение других ребят.
14. Если дело интересное, то весь класс в нем активно почувствует.
15. В общих делах класса нам больше всего нравится помогать друг другу.
16. Нас легче вовлечь в дело, если доказать его пользу для каждого.
17. Дело идет намного лучше, когда с нами классный руководитель.
18. При затруднениях мы свободно обращаемся к классному руководителю.
19. Если дело не удастся, классный руководитель делит ответственность с нами.
20. В нашем классе ребята всегда и во всем правы.

Ключ, обработка и интерпретация результатов

Все 20 утверждений представляют собой 10 шкал, хотя при обработке результатов возможно рассматривать ответы школьников по каждому из 20 утверждений отдельно. В соответствии с порядковым номером утверждений от №1 до №10 (и аналогично от №11 до №20) это следующие шкалы:

- (1) – ценность школы. При высоких значениях: ориентация на школу, активность в общешкольных делах, включенность в ритм жизни параллели, широкий круг общения в школьном коллективе.

- (2) – ценность класса. При высоких значениях: ориентация на класс как на центр школьной жизни, включенность в дела класса, акцентирование групповых (внутриклассных) интересов.

- (3) – ценность личности. При высоких значениях: ориентация на личность, индивидуальность, приоритет самостоятельности, свободного самовыражения, личной позиции.

- (4) – ценность творчества. При высоких значениях: ориентация на творческое участие,

интересное дело, совместную продуктивную деятельность.

- (5) – ценность диалога. При высоких значениях: ориентация на общение, дружеские отношения, эмпатия, забота об интересах окружающих.

- (6) – ценность рефлексии. При высоких значениях: ориентация на самоанализ, оценивание и рефлексивное понимание собственных интересов и потребностей.

- (7) – оценка креативности классного руководителя. При высоких значениях: восприятие классного руководителя как творческого лидера, выдумщика и деятельного участника общих дел.

- (8) – оценка диалогичности классного руководителя. При высоких значениях: восприятие классного руководителя как эмоционального лидера, авторитетного взрослого, способного понять и помочь.

- (9) – оценка рефлексивности классного руководителя. При высоких значениях: восприятие классного руководителя как интеллектуального лидера, аналитика ситуации в классе, принимающего ответственные решения.

- (10) – откровенность. Оценка достоверности результатов, так как измеряет установку школьников на критичность к социально одобряемым ответам. Низкая откровенность ответов (низкая самокритичность) может свидетельствовать, несмотря на высокие оценки по другим шкалам, о неблагополучии во взаимоотношениях и выраженной социальной тревожности.

Для обработки результатов необходимо определить количественные значения по каждой шкале. За каждый ответ засчитывается 1 балл (кроме утверждений №10 и №20, где 1 балл засчитывается за каждый (–) ответ. За каждый (?) ответ засчитывается 0,5 балла. Баллы по каждой шкале суммируются и переводятся в проценты от 0 до 100%. Кроме того, вычисляется средний балл как среднее арифметическое всех десяти шкал. Полученные результаты изображаются графически.

Важно: подсчитываются и анализируются только групповые результаты, все ответы школьников анонимны.

Для простоты анализа считают результаты:

- низкий – ниже 60%,

- нормальный – в интервале 60-80%,

- высокий – в интервале 80-100%.

Особо интерпретируются результаты шкалы №10: при значениях ниже 50% результаты теста перепроверяются как недостоверные, при значениях в области 50-60% речь идет о пониженной самокритичности, выраженной социальной тревожности, стремлении выглядеть лучше в глазах окружающих взрослых.

4. Диагностика эмоционального компонента нравственного развития

Методика «Сюжетные картинки» (предназначена для детей 1-2 кл)

(по Р.Р.Калининой)

Ребенку предоставляются картинки с изображением положительных и отрицательных поступков сверстников. Ребенок должен разложить картинки так, чтобы с одной стороны лежали те, на которых нарисованы хорошие поступки, а с другой – плохие, объясняя свой выбор.

Обработка результатов.

0 баллов – ребенок неправильно раскладывает картинки (в одной стопке картинки с изображением плохих и хороших поступков), эмоциональные реакции неадекватны или отсутствуют.

1 балл – ребенок правильно раскладывает картинки, но не может обосновать свои действия; эмоциональные реакции неадекватны.

2 балла – ребенок правильно раскладывает картинки, обосновывает свои действия, эмоциональные реакции адекватны, но выражены слабо.

3 балла – ребенок обосновывает свой выбор (называет моральные нормы); эмоциональные реакции адекватны, ярки, проявляются в мимике, активной жестикуляции и т.д.

5. Методика «Закончи историю»

Методика предназначена для изучения осознания детьми нравственных норм. (3-4 классы).

Исследование проводится индивидуально.

Инструкция к тест: «Я буду тебе рассказывать истории, а ты их закончи».

Тестовый материал

История 1. Дети строили город. Оля стояла и смотрела, как играют другие. К ребятам подошла воспитательница и сказала: «Мы сейчас будем ужинать. Пора складывать кубики в коробки. Попросите Олю помочь вам». Тогда Оля ответила...

Что ответила Оля? Почему? Как она поступила? Почему?

История 2. Кате на день рождения мама подарила красивую куклу. Катя стала с ней играть. Тут подошла к ней ее младшая сестра Вера и сказала: «Я тоже хочу поиграть с этой куклой». Тогда Катя

ответила...

Что ответила Катя? Почему? Как поступила Катя? Почему?

История 3. Люба и Саша рисовали. Люба рисовала красным карандашом, а Саша зеленым. Вдруг Любин карандаш сломался. «Саша, – сказала Люба, – можно мне дорисовать картинку твоим карандашом?» Саша ответил...

Что ответил Саша? Почему? Как поступил Саша? Почему?

История 4. Петя и Вова играли вместе и сломали дорогую красивую игрушку. Пришел папа и спросил: «Кто сломал игрушку?» Тогда Петя ответил... Что ответил Петя? Почему? Как поступил Петя? Почему? Все ответы ребенка, по возможности дословно, фиксируются в протоколе.

Обработка результатов теста

- 0 баллов – ребенок не может оценить поступки детей.

- 1 балл – ребенок оценивает поведение детей как положительное или отрицательное (правильное или неправильное, хорошее или плохое), но оценку не мотивирует и нравственную норму не формулирует.

- 2 балла – ребенок называет нравственную норму, правильно оценивает поведение детей, но не мотивирует свою оценку.

- 3 балла – ребенок называет нравственную норму, правильно оценивает поведение детей и мотивирует свою оценку.

6. Диагностика осознанности гражданской позиции учащихся

Тест для учащихся 3-4 классов (Кузьмина Е.С., Пырова Л.Н.)

1. В какой последовательности располагаются полосы на Государственном флаге Российской Федерации?

- а) белая, синяя, красная; б) красная, белая, синяя; в) синяя, белая, красная.

2. Гимн – это...

- а) торжественная мелодия для исполнения симфонического оркестра;
- б) торжественная песня для коллективного прослушивания;
- в) торжественная песня или мелодия, исполняемая в особых, торжественных случаях,

подчеркивающая любовь к Родине, гордость за нее.

3. На Государственном Гербе Российской Федерации изображен ...

- а) золотой двуглавый орел;
- б) Святой Георгий Победоносец;
- в) Святой Георгий Победоносец с копьем, победивший черного змея.

4. Родина – это...

- а) место, где человек живет сейчас;
- б) место, где человек родился и провел свое детство; в) Отечество, родная сторона.

5. Конституция – это основной закон государства, определяющий ...

- а) общественное и государственное устройство;
- б) основные права и обязанности граждан;
- в) права граждан.

Планируемые результаты реализации программы.

Выпускник начальной школы имеет мотивацию к занятию физкультурой и спортом, сохранению своего здоровья, обладает первоначальными гигиеническими навыками и знаниями физиологии и гигиены своего тела.

Личностные УУД:

- оценивать важность бережного отношения к здоровью человека и к природе;
- понимать важности образования, здорового образа жизни, красоты природы и творчества;
- вырабатывать в противоречивых конфликтных ситуациях правила поведения, способствующие ненасильственному и равноправному преодолению конфликта;

Регулятивные УУД:

- определять и формулировать цель деятельности, составлять план действий по решению проблемы

(задачи);

- использовать информацию в проектной деятельности по формированию ЗОЖ под руководством учителя-консультанта.

Коммуникативные УУД:

- оформлять свои мысли в устной и письменной речи с учетом своих учебных и жизненных речевых ситуаций, в том числе с применением средств ИКТ;
- при необходимости отстаивать свою точку зрения, аргументируя ее. Учитя подтверждать аргументы фактами;
- учиться критично относиться к собственному мнению;
- организовывать учебное взаимодействие в группе (распределять роли, договариваться друг с другом и т.д.); предвидеть (прогнозировать) последствия коллективных решений.

Оценка эффективности реализации программы

Основные результаты реализации программы формирования культуры здорового и безопасного образа жизни учащихся оцениваются в рамках мониторинговых процедур, предусматривающих выявление: мониторинг здоровья (группа здоровья, физкультурная группа, физическое развитие); динамики школьного травматизма; утомляемости учащихся и т.п.

Развиваемые у учащихся в образовательном процессе компетенции в области здоровьесбережения выявляются в процессе урочной и внеурочной работы. На уроках в процессе обсуждения вопросов, связанных с охраной и укреплением здоровья. Во внеурочной деятельности в процессе реализации дополнительных общеобразовательных общеразвивающих программ.

Ожидаемые результаты реализации программы

Выпускник начальной школы имеет мотивацию к сохранению своего здоровья, обладает первоначальными гигиеническими навыками и знаниями физиологии и гигиены своего тела.

- стабильность показателей физического и психического здоровья детей;
- сокращение количества уроков, пропущенных по болезни;
- активизация интереса детей к занятиям физической культурой, ритмикой;
- рост числа учащихся, занимающихся в спортивных секциях, объединениях дополнительного образования по интересам;
- высокий уровень сплочения детского коллектива;
- активное участие родителей в делах класса;
- способность выпускника начальной школы соблюдать правила ЗОЖ.

2.4. Программа формирования экологической культуры, здорового и безопасного образа жизни

Программа формирования экологической культуры, здорового и безопасного образа жизни в соответствии с определением ФГОС НОО — комплексная программа формирования у обучающихся знаний, установок, личностных ориентиров и норм поведения, обеспечивающих сохранение и укрепление физического и психического здоровья как одной из ценностных составляющих, способствующих познавательному и эмоциональному развитию ребенка.

Программа построена на основе общенациональных ценностей российского общества, таких, как гражданственность, здоровье, природа, экологическая культура, безопасность человека и государства. Программа направлена на развитие мотивации и готовности обучающихся повышать свою экологическую грамотность, действовать предусмотрительно, осознанно придерживаться здорового и экологически безопасного образа жизни, вести работу по экологическому просвещению, ценить природу как источник духовного развития, информации, красоты, здоровья, материального благополучия.

Программа формирования экологической культуры, здорового и безопасного образа жизни при получении начального общего образования сформирована с учетом факторов, оказывающих существенное влияние на состояние здоровья детей:

- неблагоприятные экологические, социальные и экономические условия;
- факторы риска, имеющие место в образовательных организациях, которые приводят к дальнейшему ухудшению здоровья детей и подростков от первого к последнему году обучения;
- чувствительность к воздействиям при одновременной к ним инертности по своей природе, обуславливающей временной разрыв между воздействием и результатом, который может быть значительным, достигая нескольких лет, и тем самым между начальным и существенным проявлением неблагоприятных популяционных сдвигов в здоровье детей и подростков и всего населения страны в целом;

– особенности отношения обучающихся младшего школьного возраста к своему здоровью, существенно отличающиеся от таковых у взрослых, что связано с отсутствием у детей опыта «нездоровья» (за исключением детей с серьезными хроническими заболеваниями) и восприятием ребенком состояния болезни главным образом как ограничения свободы (необходимость лежать в постели, болезненные уколы).

Наиболее эффективным путем формирования экологической культуры, здорового и безопасного образа жизни обучающихся является направляемая и организуемая взрослыми самостоятельная работа школьников, способствующая активной и успешной социализации ребенка в образовательной организации, развивающая способность понимать свое состояние, знать способы и варианты рациональной организации режима дня и двигательной активности, питания, правил личной гигиены.

Однако только знание основ здорового образа жизни обеспечивает и не гарантирует их использования, если это не становится необходимым условием ежедневной жизни ребенка в семье и образовательной организации.

При выборе стратегии реализации настоящей программы необходимо учитывать психологические и психофизиологические характеристики детей младшего школьного возраста, опираться на зону актуального развития. Необходимо исходить из того, что формирование культуры здорового и безопасного образа жизни — необходимый и обязательный компонент здоровьесберегающей работы образовательной организации, требующий соответствующей экологически безопасной, здоровьесберегающей организации всей жизни образовательной организации, включая ее инфраструктуру, создание благоприятного психологического климата, обеспечение рациональной организации учебного процесса, эффективной физкультурно-оздоровительной работы, организации рационального питания.

Одним из компонентов формирования экологической культуры, здорового и безопасного образа жизни обучающихся является просветительская работа с их родителями (законными представителями), привлечение родителей (законных представителей) к совместной работе с детьми, к разработке программы школы по охране здоровья обучающихся.

Цели и задачи программы

Разработка программы формирования экологической культуры, здорового и безопасного образа жизни, а также организация всей работы по ее реализации строится на основе научной обоснованности, последовательности, возрастной и социокультурной адекватности, информационной безопасности и практической целесообразности.

Основная **цель** настоящей программы – сохранение и укрепление физического, психологического и социального здоровья обучающихся младшего школьного возраста как одной из ценностных составляющих, способствующих познавательному и эмоциональному развитию ребенка, достижению планируемых результатов освоения основной образовательной программы начального общего образования.

Задачи программы:

- сформировать представления об основах экологической культуры на примере экологически сообразного поведения в быту и природе, безопасного для человека и окружающей среды;
- сформировать представление о позитивных и негативных факторах, влияющих на здоровье, в том числе о влиянии на здоровье позитивных и негативных эмоций, получаемых от общения с компьютером, просмотра телепередач, участия в азартных играх;
- дать представление с учетом принципа информационной безопасности о негативных факторах риска для здоровья детей (сниженная двигательная активность, инфекционные заболевания, переутомление и т. п.), о существовании причин возникновения зависимостей от табака, алкоголя, наркотиков и других психоактивных веществ, об их пагубном влиянии на здоровье;
- сформировать познавательный интерес и бережное отношение к природе;
- научить школьников выполнять правила личной гигиены и развить готовность на их основе самостоятельно поддерживать свое здоровье;
- сформировать представление о правильном (здоровом) питании, его режиме, структуре, полезных продуктах;
- сформировать представление о рациональной организации режима дня, учебы и отдыха, двигательной активности, научить ребенка составлять, анализировать и контролировать свой режим дня;
- обучить безопасному поведению в окружающей среде и элементарным навыкам поведения в экстремальных ситуациях;
- сформировать навыки позитивного общения;
- научить осознанному выбору поступков, стиля поведения, позволяющих сохранять и укреплять здоровье;
- сформировать потребность ребенка безбоязненно обращаться к врачу по любым вопросам состояния здоровья, в том числе связанным с особенностями роста и развития.

Основные направления программы

На этапе начальной школы на первое место в урочной и внеурочной деятельности выдвигается опыт применения формируемых усилиями всех учебных предметов универсальных учебных действий, ценностных ориентаций и оценочных умений, социальных норм поведения, направленных на сохранение здоровья и обеспечение экологической безопасности человека и природы. Формируется личный опыт самоограничения при решении ключевого противоречия экологического сознания этого возраста «хочу – нельзя» и его эмоционального переживания.

Основными источниками содержания выступают экологические образы в традициях и творчестве разных народов, художественной литературе, искусстве, а также элементы научного знания.

Основные виды деятельности обучающихся: учебная, учебно-исследовательская, образно-познавательная, игровая, рефлексивно-оценочная, регулятивная, креативная, общественно полезная.

Формируемые ценности: природа, здоровье, экологическая культура, экологически безопасное поведение.

Основные формы организации внеурочной деятельности: развивающие ситуации игрового и учебного типа.

Системная работа на уровне начального общего образования по формированию экологической культуры, здорового и безопасного образа жизни может быть организована по следующим **направлениям**:

- создание экологически безопасной, здоровьесберегающей инфраструктуры образовательной организации;
- организация учебной и внеурочной деятельности обучающихся;
- организация физкультурно-оздоровительной работы;
- реализация дополнительных образовательных курсов;
- организация работы с родителями (законными представителями).

Системная работа на уровне начального общего образования по формированию экологической культуры, здорового и безопасного образа жизни организована через урочное и внеурочное время по следующим семи направлениям:

№	Направление	Ответственный за организацию
1.	Экологическая безопасность, здоровьесберегающая инфраструктура	Администрация школы
2.	Рациональная организация учебной и внеучебной деятельности обучающихся	Классные руководители, педагоги-предметники
3.	Эффективная организация физкультурно-оздоровительной работы	Классные руководители
4.	Реализация курсов внеурочной деятельности	Педагоги-предметники. Классные руководители
5.	Просветительская работа с родителями (законными представителями)	Администрация школы, медицинский работник ФАП, классные руководители
6.	Формирование экологической культуры	Классные руководители
7.	Динамическое наблюдение за состоянием здоровья обучающихся	Классные руководители

Модель организации работы, виды деятельности и формы занятий с обучающимися по формированию экологической культуры, здорового и безопасного образа жизни

Работа школы по реализации программы формирования экологической культуры, здорового и безопасного образа жизни может быть реализована в два этапа.

Первый этап Анализ состояния и планирование работы школы по данному направлению	<ul style="list-style-type: none"> - организация режима дня детей; -питание (2 разовое горячее питание); -физкультурно-оздоровительная работа и профилактика вредных привычек; - просветительская работа школы с обучающимися и с их родителями (законными представителями); - выделению приоритетов в работе школы с учетом результатов проведенного анализа, а также возрастных особенностей обучающихся при получении начального общего образования.
Второй этап Организация просветительской, учебно-воспитательной и методической работы по данному направлению	<p>Просветительская учебно-воспитательная работа с обучающимися:</p> <ul style="list-style-type: none"> - внедрение в систему работы школы дополнительных образовательных курсов, которые направлены на формирование экологической культуры обучающихся, ценности здоровья и здорового образа жизни и могут реализовываться во внеурочной деятельности либо включаться в учебный процесс; - лекции, беседы, консультации по проблемам экологического просвещения, сохранения и укрепления здоровья обучающихся, профилактике вредных привычек; - проведение дней здоровья, конкурсов, экологических троп, праздников и других активных мероприятий, направленных на экологическое просвещение, пропаганду здорового образа жизни; - просветительская и методическая работа с педагогами, специалистами и родителями (законными представителями); - привлечение педагогов, медицинского работника ФАП, родителей (законных представителей) к совместной работе по проведению природоохранных, оздоровительных мероприятий и спортивных соревнований; - проведение соответствующих лекций, консультаций, семинаров, круглых столов,

Создание экологически безопасной, здоровьесберегающей инфраструктуры включает:

- соответствие состояния и содержания здания и помещений образовательной организации экологическим требованиям, санитарным и гигиеническим нормам, нормам пожарной безопасности, требованиям охраны здоровья и охраны труда обучающихся;
- наличие и необходимое оснащение помещений для питания обучающихся;
- оснащённость кабинетов, физкультурного зала, спортплощадок необходимым игровым и спортивным оборудованием и инвентарем.

Организация учебной и внеурочной деятельности обучающихся, направленная на повышение эффективности учебного процесса, при чередовании обучения и отдыха включает:

- соблюдение гигиенических норм и требований к организации и объёму учебной и внеурочной нагрузки (выполнение домашних заданий, занятия в кружках и спортивных секциях) обучающихся на всех этапах обучения;
- использование методов и методик обучения, адекватных возрастным возможностям и особенностям обучающихся (использование методик, прошедших апробацию);
- введение любых инноваций в учебный процесс только под контролем специалистов;
- строгое соблюдение всех требований к использованию технических средств обучения, в том числе компьютеров и аудио- визуальных средств;
- индивидуализацию обучения, учет индивидуальных особенностей развития обучающихся: темпа развития и темпа деятельности, обучение по индивидуальным образовательным траекториям;
- ведение систематической работы с детьми с ослабленным здоровьем и с детьми с ОВЗ.

Эффективность реализации этого направления зависит от деятельности каждого педагога. Наиболее эффективный путь формирования экологической культуры, ценности здоровья, здорового образа жизни – самостоятельная работа обучающихся, направляемая и организуемая взрослыми: учителями, воспитателями, взрослыми в семье. Самостоятельная работа способствует активной и успешной социализации младшего школьника, развивает способность понимать свое состояние, знать способы и варианты рациональной организации режима дня и двигательной активности, питания, правил личной гигиены.

Виды учебной деятельности, используемые в урочной и внеурочной деятельности:

- ролевые игры,
- проблемно-ценностное и досуговое общение,
- проектная деятельность,
- социально-творческая,
- общественно полезная практика.

Виды деятельности и формы занятий с обучающимися по формированию экологической культуры и здорового и безопасного образа жизни

Урочная деятельность	Внеурочная деятельность	Внешкольная деятельность
<p>Изучение материала и выполнение учебных заданий по знакомству со здоровым образом жизни и опасностями, угрожающими здоровью людей</p> <p>Физкультура – овладение комплексами упражнений, разнообразными навыками двигательной активности, спортивных игр, а также понимание их смысла, значения для укрепления здоровья.</p> <p>Окружающий мир – устройство человеческого организма, опасности для здоровья в поведении людей, питании, в отношении к природе, способы сбережения здоровья</p> <p>Технология – правила техники безопасности.</p> <p>Другие учебные предметы.</p>	<p>Знакомство с правилами здорового образа жизни, укрепления здоровья, взаимосвязи здоровья физического, психического и здоровья общества, семьи в ходе различных КТД:</p> <ul style="list-style-type: none"> - беседы; спортивные праздники, подвижные игры; - занятия в спортивных секциях; - туристические походы (классные часы, беседы), - классные часы по примерным темам: «Вредные и полезные для здоровья привычки», «Человек есть то, что он ест», «Болезни, которые порождают увлечения компьютерными играми, телевидением», «Можно ли словом помочь человеку?» и т.п.; - экскурсии, видеопутешествия по знакомству с людьми укрепляющим здоровье; - встречи-беседы с интересными людьми, ведущими активный образ жизни, с представителями профессий, предъявляющих высокие требования к здоровью, со спортсменами-любителями и 	<p>Опыт ограждения своего здоровья и здоровья близких людей от вредных факторов окружающей среды:</p> <ul style="list-style-type: none"> - соблюдение правил личной гигиены, чистоты тела и одежды, корректная помощь в этом младшим, нуждающимся в помощи; - составление и следование здоровьесберегающему режиму дня – учёбы, труда и отдыха; - организация коллективных действий (семейных праздников, дружеских игр) на свежем воздухе, на природе; - отказ от вредных для здоровья продуктов питания, стремление следовать экологически безопасным правилам в питании, ознакомление с ними своих близких; - противодействие (в пределах своих возможностей) курению в общественных местах, пьянству, наркомании; - и другое.

	профессионалами; - творческие конкурсы: рисунков, поделок «Золотые руки не знают скуки» с использованием бросовых материалов, фотоколлажей «Выходной день в нашей семье», «Семейные праздники», «Традиции семьи», «Экосемья», «Экошкола», участие в республиканском конкурсе «Сделаем вместе» -изготовление кормушек и скворечников для птиц; - проектная деятельность «Разговор о правильном питании», «Озеленим школу», «Школа – территория спорта и здоровья», «Экология: это может сделать каждый», «У природы есть друзья – это ты и я», «Я и мир вокруг меня» и т.д.; - и другое	
--	--	--

Циклограмма работы класса по формированию экологической культуры и здорового и безопасного образа жизни:

№	Занятость во внеурочной деятельности	Ответственные
1	Утренняя гимнастика (перед уроками), контроль за тепловым, санитарным режимом и освещенностью, охват горячим питанием, выполнение динамических пауз, гимнастика для глаз на уроках, прогулки и т.п.	Педагоги-предметники, классные руководители
2	Система классных часов	Классные руководители
3	Внеаудиторные активные занятия (экскурсии, Дни здоровья, экологические десанты, посещение музеев, библиотек и т.д.)	Педагоги-предметники, классные руководители
4	Участие в общешкольных и классных мероприятиях	Классные руководители
5	Проектная деятельность	Педагоги-предметники, классные руководители
6	Индивидуальные консультации учителей-предметников, классных руководителей	Педагоги-предметники, классные руководители
7	Медицинский осмотр, заполнение паспорта здоровья, профилактика гриппа и других вирусных инфекций	Классные руководители
8	Операция «Витаминный чай», «Витаминный стол» и т.п.	Ответственный за питание, повар школы

Работа с родителями по формированию экологической культуры и здорового и безопасного образа жизни:

№	Тема, форма работы	Сроки
1	Родительские собрания по данному направлению	В течение года
2	Консультативные встречи с администрацией школы, педагогами-предметниками, медицинским работником ФАП	В течение года
3	Привлечение родителей к подготовке и проведению мероприятий, классных часов, семейных встреч, конкурсов, викторин, акций и т.д.	В течение года
4	Реализация совместных проектов «Территория школы – территория детства», «Сдаем ГТО», «Здоровые дети – в здоровой семье», «Летопись добрых дел по сохранению природы» и т.п..	В течение года
5	Общешкольные, классные родительские собрания, родительские всеобучи, на которых освещаются вопросы: - Здоровье ребенка – основа успешности в обучении - Режим дня в жизни школьника. - Экологическое воспитание подрастающего поколения - Профилактика рисков, опасных для здоровья. - Психическое развитие и формирование личности школьника - Предупреждение аддиктивного поведения подростков. Выбор ЗОЖ – выбор счастливой жизни. - Профилактика гриппа, ОРВИ, туберкулеза	В течение года
6	Деловая игра «Психологическое здоровье ребёнка как фактор благополучия в семье»	По плану

7	Соревнования «Лыжные гонки»	По плану
8	Спортивный праздник «ГТО всей семьей»	По плану

Критерии и показатели эффективности реализации программы формирования экологической культуры, безопасного образа жизни обучающихся

В целях получения объективных данных о результатах реализации программы и необходимости ее коррекции целесообразно проводить систематический мониторинг в школе.

Мониторинг реализации Программы в направлении формирования безопасного образа жизни обучающихся должен включать:

- аналитические данные об уровне представлений обучающихся о проблемах охраны окружающей среды, своем здоровье, правильном питании, влиянии психотропных веществ на здоровье человека, правилах поведения в школе и вне школы, в том числе на транспорте (инструмент мониторинга – беседы, наблюдение, анкетирование),
- отслеживание динамики показателей здоровья обучающихся: общего показателя здоровья, показателей заболеваемости органов зрения и опорно-двигательного аппарата (инструмент мониторинга- анализ карт здоровья, медицинских показателей),
- отслеживание динамики травматизма в школе, в том числе дорожно-транспортного травматизма;
- отслеживание динамики показателей количества пропусков занятий по болезни;
- включение в доступный широкой общественности ежегодный отчет по результатам самообследования школы обобщенных данных о сформированности у обучающихся представлений об экологической культуре, здоровом и безопасном образе жизни.

Можно выделить следующие критерии эффективной реализации Программы формирования экологической культуры, здорового и безопасного образа жизни обучающихся:

- высокая рейтинговая оценка деятельности школы по данному направлению в муниципальной или региональной системе образования;
- отсутствие нареканий к качеству работы школы со стороны органов контроля и надзора, органов управления образованием, родителей (законных представителей) и обучающихся, что является показателем качественной реализации программы формирования экологической культуры и безопасного образа жизни;
- повышение уровня культуры межличностного общения обучающихся и уровня эмпатии друг к другу;
- снижение уровня социальной напряженности в детской и подростковой среде;
- положительные результаты анализа анкет по исследованию жизнедеятельности школьников, анкет для родителей (законных представителей).

Методика и инструментальный мониторинг достижения планируемых результатов по формированию экологической культуры, культуры здорового и безопасного образа жизни обучающихся

В качестве диагностического инструментария предполагается использование диагностических методик «Экологические знания», «Мое отношение к природе», «Развитость моего экологического сознания» и т.п., направленные на оценку экологической культуры учащихся.

Структурные компоненты экологической культуры: экологические знания, отношение, сознательность. Уровень экологической культуры диагностируется по критериям: познавательному, мотивационно-ценностному, личностному.

Первый критерий — познавательный. Связан с количеством усвоенных знаний по экологии и краеведению, отражает, как ученики знают нормы и правила, как организовать деятельность и вести себя по отношению к природе.

Второй — мотивационно-личностный. Показывает, насколько ученик понимает ценность природы, относится ли к окружающей среде эмоционально-лично, положительно воспринимает природоохранную работу.

Третий — личностный. Этот критерий поможет понять, как школьник отвечает за свое поведение в окружающей среде, осознает необходимость природоохранной деятельности.

Мониторинг проводится с первого по четвертый класс по методикам в соответствии с планом: «Экологические знания» (оценка экологических знаний) -1,2 классы

«Мое отношение к природе» (оценка экологического отношения) -2, 3 классы

«Развитость моего экологического сознания» (оценка экологического сознания) -3,4 классы

Высокий уровень сформированности экологической культуры в конце четвертого класса: знания о растениях и животных разных сообществ у учащегося многообразны, он бережно относится к растительному и животному миру, понимает его ценность, проявляет устойчивый интерес.

Средний уровень: учащийся усвоил закономерные связи объектов, явлений; обобщил знания об особенностях природного мира, но не всегда анализирует последствия неадекватных воздействий на окружающую среду.

Низкий уровень: учащийся крайне мало знает о животном и растительном мире, желает заботиться об окружающей среде, но познавательное отношение не развито; бережно относится к животным и растениям, но нет интереса к животному и растительному миру.

Педагоги оценивают эффективность программы формирования экологической культуры, здорового и безопасного образа жизни. Результаты оценки учитываются при разработке плана работы на будущий учебный год

Работа МБОУ «Андреевская ООШ» по реализации программы формирования экологической культуры, здорового и безопасного образа жизни реализуется в два этапа.

Первый этап — анализ состояния и планирование работы МБОУ «Андреевская ООШ» по данному направлению, в том числе по:

- организации режима дня детей, их нагрузкам, питанию, физкультурно-оздоровительной работе, сформированности элементарных навыков гигиены, рационального питания и профилактике вредных привычек;
- организации проводимой и необходимой для реализации программы просветительской работы МБОУ «Андреевская ООШ» с обучающимися и родителями (законными представителями);
- выделению приоритетов в работе МБОУ «Андреевская ООШ» с учетом результатов проведенного анализа, а также возрастных особенностей обучающихся при получении начального общего образования.

Второй этап — организация просветительской, учебно-воспитательной и методической работы МБОУ «Андреевская ООШ» по данному направлению.

1. Просветительская, учебно-воспитательная работа с обучающимися, направленная на формирование экологической культуры, здорового и безопасного образа жизни, включает:

- внедрение в систему работы МБОУ «Андреевская ООШ» дополнительных образовательных курсов, которые направлены на формирование экологической культуры обучающихся, ценности здоровья и здорового образа жизни и реализовываются во внеурочной деятельности либо включаются в учебный процесс;
- лекции, беседы, консультации по проблемам экологического просвещения, сохранения и укрепления здоровья обучающихся, профилактике вредных привычек;
- проведение дней здоровья, конкурсов, экологических троп, праздников и других активных мероприятий, направленных на экологическое просвещение, пропаганду здорового образа жизни;
- создание в школе общественного совета по реализации Программы, включающего представителей администрации, учащихся старших классов, родителей (законных представителей).

2. Просветительская и методическая работа с педагогами, специалистами и родителями (законными представителями), направленная на повышение квалификации работников образовательной организации и повышение уровня знаний родителей (законных представителей) по проблемам охраны и укрепления здоровья детей, включает:

- проведение соответствующих лекций, консультаций, семинаров, круглых столов, родительских собраний, педагогических советов по данной проблеме;
- приобретение для педагогов, специалистов и родителей (законных представителей) необходимой научно-методической литературы;
- привлечение педагогов и родителей (законных представителей) к совместной работе по проведению природоохранных, оздоровительных мероприятий и спортивных соревнований.

Создание экологически безопасной, здоровьесберегающей инфраструктуры МБОУ «Андреевская ООШ» включает:

- соответствие состояния и содержания здания и помещений МБОУ «Андреевская ООШ» экологическим требованиям, санитарным и гигиеническим нормам, нормам пожарной безопасности, требованиям охраны здоровья и охраны труда обучающихся;
- наличие и необходимое оснащение помещений для питания обучающихся;
- оснащенность кабинетов, физкультурного зала, спортплощадок необходимым игровым и спортивным оборудованием и инвентарем.

Ответственность и контроль за реализацию этого направления возлагаются на администрацию МБОУ «Андреевская ООШ».

Организация учебной и внеурочной деятельности обучающихся, направленная на повышение эффективности учебного процесса, при чередовании обучения и отдыха включает:

- соблюдение гигиенических норм и требований к организации и объему учебной и внеурочной нагрузки (выполнение домашних заданий, занятия в кружках и спортивных секциях) обучающихся на всех этапах обучения;
- использование методов и методик обучения, адекватных возрастным возможностям и особенностям обучающихся (использование методик, прошедших апробацию);
- строгое соблюдение всех требований к использованию технических средств обучения;
- учет индивидуальных особенностей развития обучающихся: темпа развития и темпа деятельности, обучение по индивидуальным образовательным траекториям;
- ведение систематической работы с детьми с ослабленным здоровьем и с детьми с ОВЗ.

Эффективность реализации этого направления зависит от деятельности каждого педагога.

Наиболее эффективный путь формирования экологической культуры, ценности здоровья, здорового образа жизни — самостоятельная работа обучающихся, направляемая и организуемая взрослыми: учителями, воспитателями, психологами, взрослыми в семье. Самостоятельная работа способствует активной и успешной социализации младшего школьника, развивает способность понимать свое состояние, знать способы и варианты рациональной организации режима дня и двигательной активности, питания, правил личной гигиены.

Виды учебной деятельности, используемые в урочной и внеурочной деятельности: ролевые игры, проблемно-ценностное досуговое общение, проектная деятельность, социально-творческая и общественно полезная практика.

Формы учебной деятельности, используемые при реализации программы: исследовательская работа во время прогулок, в музее, деятельность классной или школьной газеты по проблемам здоровья или охраны природы, мини-проекты, дискуссионный клуб, ролевые ситуационные игры, практикум-тренинг, спортивные игры, дни здоровья.

Организация физкультурно-оздоровительной работы, направленная на обеспечение рациональной организации двигательного режима, нормального физического развития и двигательной подготовленности, повышение адаптивных возможностей организма, сохранение и укрепление здоровья обучающихся и формирование культуры здоровья, включает:

- полноценную и эффективную работу с обучающимися всех групп здоровья (на уроках физкультуры, в секциях и т. п.);
- рациональную организацию уроков физической культуры и занятий активно-двигательного характера;
- организацию динамических перемен, физкультминуток на уроках, способствующих эмоциональной разгрузке и повышению двигательной активности;
- организацию работы спортивных секций и создание условий для их эффективного функционирования;
- регулярное проведение спортивно-оздоровительных мероприятий (дней здоровья, соревнований, олимпиад, походов и т. п.).

Реализация этого направления зависит от администрации МБОУ «Андреевская ООШ», учителей физической культуры, а также всех педагогов.

Реализация дополнительных образовательных курсов, направленных на повышение уровня знаний и практических умений обучающихся в области экологической культуры и охраны здоровья, предусматривает:

- внедрение в систему работы МБОУ «Андреевская ООШ» дополнительных образовательных курсов, направленных на формирование экологической культуры, здорового и безопасного образа жизни, в качестве отдельных образовательных модулей или компонентов, включенных в учебный процесс;
- организацию в МБОУ «Андреевская ООШ» кружков, секций, факультативов по избранной тематике;
- проведение тематических дней здоровья, интеллектуальных соревнований, конкурсов, праздников и т. п.

Эффективность реализации этого направления зависит от деятельности всех педагогов.

Преподавание дополнительных образовательных курсов, направленных на формирование экологической культуры, здорового и безопасного образа жизни, предусматривает разные формы организации занятий: интеграцию в базовые образовательные дисциплины, факультативные занятия, занятия в кружках, проведение досуговых мероприятий: конкурсов, праздников, викторин, экскурсий, организацию тематических дней здоровья.

Работа с родителями (законными представителями) включает:

- лекции, семинары, консультации, курсы по различным вопросам роста и развития ребенка, его здоровья, факторам, положительно и отрицательно влияющим на здоровье детей, и т. п.;
- организацию совместной работы педагогов и родителей (законных представителей) по проведению спортивных соревнований, дней здоровья, занятий по профилактике вредных привычек и т. п.

Эффективность реализации этого направления зависит от деятельности администрации МБОУ «Андреевская ООШ» и всех педагогов.

Критерии и показатели эффективности деятельности МБОУ «Андреевская ООШ»

МБОУ «Андреевская ООШ» самостоятельно разрабатывает критерии и показатели эффективности реализации программы формирования экологической культуры, безопасного образа жизни обучающихся, исходя из особенностей региона, контингента обучающихся, социального окружения, выбранного направления программы.

В целях получения объективных данных о результатах реализации программы и необходимости ее коррекции проводится систематический мониторинг в МБОУ «Андреевская ООШ».

Мониторинг реализации Программы включает:

- аналитические данные об уровне представлений обучающихся о проблемах охраны окружающей среды, своем здоровье, правильном питании, влиянии психотропных веществ на здоровье человека, правилах поведения в школе и вне школы, в том числе на транспорте;
- отслеживание динамики показателей здоровья обучающихся: общего показателя здоровья, показателей заболеваемости органов зрения и опорно-двигательного аппарата;
- отслеживание динамики травматизма в образовательной организации, в том числе дорожно-транспортного травматизма;
- отслеживание динамики показателей количества пропусков занятий по болезни;

– включение в доступный широкой общественности ежегодный отчет образовательной организации обобщенных данных о сформированности у обучающихся представлений об экологической культуре, здоровом и безопасном образе жизни.

В МБОУ «Андреевская ООШ» выделяются следующие критерии эффективной реализации Программы формирования экологической культуры, здорового и безопасного образа жизни обучающихся:

- высокая рейтинговая оценка деятельности школы по данному направлению в муниципальной или региональной системе образования;
- отсутствие нареканий к качеству работы школы со стороны органов контроля и надзора, органов управления образованием, родителей (законных представителей) и обучающихся, что является показателем высокого уровня деятельности управленческого звена школы;
- повышение уровня культуры межличностного общения обучающихся и уровня эмпатии друг к другу;
- снижение уровня социальной напряженности в детской и подростковой среде;
- результаты экспресс-диагностики показателей здоровья школьников;
- положительные результаты анализа анкет по исследованию жизнедеятельности школьников, анкет для родителей (законных представителей).

2.5. Программа коррекционной работы

Цель программы

Программа коррекционной работы в соответствии с требованиями ФГОС НОО направлена на создание системы комплексной помощи детям с ОВЗ в освоении основной образовательной программы начального общего образования, коррекцию недостатков в физическом и (или) психическом развитии обучающихся, их социальную адаптацию.

Дети с ОВЗ — дети, состояние здоровья которых препятствует освоению образовательных программ общего образования вне специальных условий обучения и воспитания, т. е. это дети-инвалиды либо другие дети в возрасте до 18 лет, не признанные в установленном порядке детьми-инвалидами, но имеющие временные или постоянные отклонения в физическом и (или) психическом развитии и нуждающиеся в создании специальных условий обучения и воспитания.

Дети с ОВЗ имеют разные по характеру и степени выраженности нарушения в физическом и (или) психическом развитии в диапазоне от временных и легкоустраняемых трудностей до постоянных отклонений, требующих адаптированной к их возможностям индивидуальной программы обучения или использования специальных образовательных программ.

Программа коррекционной работы предусматривает создание специальных условий обучения и воспитания, позволяющих учитывать особые образовательные потребности детей с ОВЗ посредством индивидуализации и дифференциации образовательного процесса.

Программа коррекционной работы предусматривает как вариативные формы получения образования, так и различные варианты специального сопровождения детей с ограниченными возможностями здоровья. Это могут быть формы обучения в общеобразовательном классе или в отдельных классах или отдельных организациях, осуществляющих образовательную деятельность по адаптированным образовательным программам или по индивидуальной программе, с использованием надомной и (или) дистанционной формы обучения. Варьироваться могут степень участия специалистов сопровождения и организационные формы работы.

Задачи программы:

- своевременное выявление детей с трудностями адаптации, обусловленными ограниченными возможностями здоровья;
- определение особых образовательных потребностей детей с ОВЗ, детей-инвалидов;
- определение особенностей организации образовательной деятельности для рассматриваемой категории детей в соответствии с индивидуальными особенностями каждого ребенка, структурой нарушения развития и степенью его выраженности;
- создание условий, способствующих освоению детьми с ОВЗ основной образовательной программы начального общего образования и их интеграции в образовательной организации;
- осуществление индивидуально ориентированной психолого-медико-педагогической помощи детям с ОВЗ с учетом особенностей психического и (или) физического развития, индивидуальных возможностей детей (в соответствии с рекомендациями психолого-медико-педагогической комиссии);
- разработка и реализация индивидуальных учебных планов, организация индивидуальных и (или) групповых занятий для детей с выраженным нарушением в физическом и (или) психическом развитии, сопровождаемые поддержкой тьютора образовательной организации;
- обеспечение возможности обучения и воспитания по дополнительным образовательным программам и получения дополнительных образовательных коррекционных услуг;
- реализация системы мероприятий по социальной адаптации детей с ОВЗ;
- оказание родителям (законным представителям) детей с ОВЗ консультативной и методической помощи по медицинским, социальным, правовым и другим вопросам.

Принципы формирования программы

Соблюдение интересов ребенка. Принцип определяет позицию специалиста, который призван решать проблему ребенка с максимальной пользой и в интересах ребенка.

Системность. Принцип обеспечивает единство диагностики, коррекции и развития, т. е. системный подход к анализу особенностей развития и коррекции нарушений детей с ОВЗ, а также всесторонний многоуровневый подход специалистов различного профиля, взаимодействие и согласованность их действий в решении проблем ребенка, участие в данном процессе всех участников образовательных отношений.

Непрерывность. Принцип гарантирует ребенку и его родителям (законным представителям) непрерывность помощи до полного решения проблемы или определения подхода к ее решению.

Вариативность. Принцип предполагает создание вариативных условий для получения образования детьми с ОВЗ.

Рекомендательный характер оказания помощи. Принцип обеспечивает соблюдение гарантированных законодательством прав родителей (законных представителей) детей с ОВЗ выбирать формы получения детьми образования, организации, осуществляющие образовательную деятельность, защищать законные права и интересы детей, включая обязательное согласование с родителями (законными представителями) вопроса о направлении (переводе) детей с ОВЗ в специальные (коррекционные) организации, осуществляющие образовательную деятельность (классы, группы).

Направления работы

Программа коррекционной работы на уровне начального общего образования включает в себя взаимосвязанные направления, отражающие ее основное содержание:

- диагностическая работа обеспечивает своевременное выявление детей с ограниченными возможностями здоровья, проведение их комплексного обследования и подготовку рекомендаций по оказанию им психолого-медико-педагогической помощи в условиях образовательной организации;

- коррекционно-развивающая работа обеспечивает своевременную специализированную помощь в освоении содержания образования и коррекцию недостатков в физическом и (или) психическом развитии детей с ОВЗ в условиях образовательной организации; способствует формированию универсальных учебных действий у обучающихся (личностных, регулятивных, познавательных, коммуникативных);

- консультативная работа обеспечивает непрерывность специального сопровождения детей с ОВЗ и их семей по вопросам реализации дифференцированных психолого-педагогических условий обучения, воспитания, коррекции, развития и социализации обучающихся;

- информационно-просветительская работа направлена на разъяснительную деятельность по вопросам, связанным с особенностями образовательного процесса для данной категории детей, со всеми участниками образовательных отношений — обучающимися (как имеющими, так и не имеющими недостатки в развитии), их родителями (законными представителями), педагогическими работниками.

Содержание направлений работы

Диагностическая работа включает:

- своевременное выявление детей, нуждающихся в специализированной помощи;
- раннюю (с первых дней пребывания ребенка в школе) диагностику отклонений в развитии и анализ причин трудностей адаптации;

- комплексный сбор сведений о ребенке на основании диагностической информации от специалистов разного профиля;

- определение уровня актуального и зоны ближайшего развития обучающегося с ОВЗ, выявление его резервных возможностей;

- изучение развития эмоционально-волевой сферы и личностных особенностей обучающихся;

- изучение социальной ситуации развития и условий семейного воспитания ребенка;

- изучение адаптивных возможностей и уровня социализации ребенка с ОВЗ;

- системный разносторонний контроль специалистов за уровнем и динамикой развития ребенка;

- анализ успешности коррекционно-развивающей работы.

Коррекционно-развивающая работа включает:

- выбор оптимальных для развития ребенка с ОВЗ коррекционных программ/методик, методов и приемов обучения в соответствии с его особыми образовательными потребностями;

- организацию и проведение специалистами индивидуальных и групповых коррекционно-развивающих занятий, необходимых для преодоления нарушений развития и трудностей обучения;

- системное воздействие на учебно-познавательную деятельность ребенка в динамике образовательного процесса, направленное на формирование универсальных учебных действий и коррекцию отклонений в развитии;

- коррекцию и развитие высших психических функций;

- развитие эмоционально-волевой и личностной сферы ребенка и психокоррекцию его поведения;

- социальную защиту ребенка в случае неблагоприятных условий жизни при психотравмирующих обстоятельствах.

Консультативная работа включает:

- выработку совместных обоснованных рекомендаций по основным направлениям работы с обучающимися с ОВЗ, единых для всех участников образовательных отношений;

- консультирование специалистами педагогов по выбору индивидуально ориентированных методов и приемов работы с обучающимся с ОВЗ;
- консультативную помощь семье в вопросах выбора стратегии воспитания и приемов коррекционного обучения ребенка с ОВЗ.

Информационно-просветительская работа предусматривает:

- различные формы просветительской деятельности (лекции, беседы, информационные стенды, печатные материалы), направленные на разъяснение участникам образовательных отношений — обучающимся (как имеющим, так и не имеющим недостатки в развитии), их родителям (законным представителям), педагогическим работникам — вопросов, связанных с особенностями образовательного процесса и сопровождения детей с ОВЗ;
- проведение тематических выступлений для педагогики родителей по разъяснению индивидуально-типологических особенностей различных категорий детей с ОВЗ.

Этапы реализации программы

Коррекционная работа реализуется поэтапно. Последовательность этапов и их адресность создают необходимые предпосылки для устранения дезорганизующих факторов.

Этап сбора и анализа информации (информационно-аналитическая деятельность). Результатом данного этапа является оценка контингента обучающихся для учета особенностей развития детей, определения специфики и их особых образовательных потребностей; оценка образовательной среды на предмет соответствия требованиям программно-методического обеспечения, материально-технической и кадровой базы организации.

Этап планирования, организации, координации (организационно-исполнительская деятельность). Результатом работы является особым образом организованный образовательный процесс, имеющий коррекционно-развивающую направленность, и процесс специального сопровождения детей с ОВЗ при целенаправленно созданных (вариативных) условиях обучения, воспитания, развития, социализации рассматриваемой категории детей.

Этап диагностики коррекционно-развивающей образовательной среды (контрольно-диагностическая деятельность). Результатом является констатация соответствия созданных условий и выбранных коррекционно-развивающих и образовательных программ особым образовательным потребностям ребенка.

Этап регуляции и корректировки (регулятивно-корректировочная деятельность). Результатом является внесение необходимых изменений в образовательный процесс и процесс сопровождения детей с ОВЗ, корректировка условий и форм обучения, методов и приемов работы.

Механизмы реализации программы

Основными механизмами реализации коррекционной работы являются оптимально выстроенное взаимодействие специалистов МБОУ «Андреевская ООШ» обеспечивающее системное сопровождение детей с ограниченными возможностями здоровья специалистами различного профиля в образовательном процессе, и социальное партнерство, предполагающее профессиональное взаимодействие образовательной организации с внешними ресурсами (организациями различных ведомств, общественными организациями и другими институтами общества).

Взаимодействие специалистов МБОУ «Андреевская ООШ» предусматривает:

- комплексность в определении и решении проблем ребенка, предоставлении ему квалифицированной помощи специалистов разного профиля;
- многоаспектный анализ личностного и познавательного развития ребенка;
- составление комплексных индивидуальных программ общего развития и коррекции отдельных сторон учебно-познавательной, речевой, эмоциональной-волевой и личностной сфер ребенка.

Консолидация усилий разных специалистов в области психологии, педагогики, медицины, социальной работы позволит обеспечить систему комплексного психолого-медико-педагогического сопровождения и эффективно решать проблемы ребенка. Наиболее распространенные и действенные формы организованного взаимодействия специалистов на современном этапе — это консилиумы и службы сопровождения образовательной организации, которые предоставляют многопрофильную помощь ребенку и его родителям (законным представителям), а также образовательной организации в решении вопросов, связанных с адаптацией, обучением, воспитанием, развитием, социализацией детей с ограниченными возможностями здоровья.

Социальное партнерство предусматривает:

- сотрудничество с образовательными организациями и другими ведомствами по вопросам преемственности обучения, развития и адаптации, социализации, здоровьесбережения детей с ограниченными возможностями здоровья;
- сотрудничество со средствами массовой информации, а также с негосударственными структурами, прежде всего общественными объединениями инвалидов, организациями родителей детей с ОВЗ;
- сотрудничество с родительской общественностью.

Условия реализации программы

В МБОУ «Андреевская ООШ» созданы специальные условия обучения и воспитания детей с ОВЗ, включающих:

Психолого-педагогическое обеспечение, в том числе:

– обеспечение дифференцированных условий (оптимальный режим учебных нагрузок, вариативные формы получения образования и специализированной помощи) в соответствии с рекомендациями психолого-медико-педагогической комиссии;

– обеспечение психолого-педагогических условий (коррекционная направленность учебно-воспитательной деятельности; учет индивидуальных особенностей ребенка; соблюдение комфортного психоэмоционального режима; использование современных педагогических технологий, в том числе информационных, компьютерных, для оптимизации образовательной деятельности, повышения ее эффективности, доступности);

– обеспечение специализированных условий (выдвижение комплекса специальных задач обучения, ориентированных на особые образовательные потребности обучающихся с ОВЗ; введение в содержание обучения специальных разделов, направленных на решение задач развития ребенка, отсутствующих в содержании образования нормально развивающегося сверстника; использование специальных методов, приемов, средств обучения, специализированных образовательных и коррекционных программ, ориентированных на особые образовательные потребности детей; дифференцированное и индивидуализированное обучение с учетом специфики нарушения развития ребенка; комплексное воздействие на обучающегося, осуществляемое на индивидуальных и групповых коррекционных занятиях);

– обеспечение здоровьесберегающих условий (оздоровительный и охранительный режим, укрепление физического и психического здоровья, профилактика физических, умственных и психологических перегрузок обучающихся, соблюдение санитарно-гигиенических правил и норм);

– обеспечение участия всех детей с ОВЗ, независимо от степени выраженности нарушений их развития, вместе с нормально развивающимися детьми в проведении воспитательных, культурно-развлекательных, спортивно-оздоровительных и иных досуговых мероприятий;

– развитие системы обучения и воспитания детей, имеющих сложные нарушения психического и (или) физического развития.

Программно-методическое обеспечение

В процессе реализации программы коррекционной работы используются коррекционно-развивающие программы, диагностический и коррекционно-развивающий инструментарий, необходимый для осуществления профессиональной деятельности учителя, педагога-психолога и др.

В случаях обучения детей с выраженными нарушениями психического и (или) физического развития по индивидуальному учебному плану целесообразным является использование адаптированных образовательных программ.

Кадровое обеспечение

Важным моментом реализации программы коррекционной работы является кадровое обеспечение. Коррекционная работа осуществляется специалистами соответствующей квалификации, имеющими специализированное образование, и педагогами, прошедшими обязательную курсовую подготовку.

Педагогические работники МБОУ «Андреевская ООШ» имеют четкое представление об особенностях психического и (или) физического развития детей с ОВЗ, о методиках и технологиях организации образовательного и реабилитационного процесса.

Материально-техническое обеспечение

Материально-техническое обеспечение заключается в обеспечении надлежащей материально-технической базы, позволяющей создать адаптивную и коррекционно-развивающую среду МБОУ «Андреевская ООШ».

Информационное обеспечение

Необходимым условием реализации программы является создание информационной образовательной среды и на этой основе развитие дистанционной формы обучения детей, имеющих трудности в передвижении, с использованием современных информационно-коммуникационных технологий.

Обязательным является создание системы широкого доступа детей с ОВЗ, родителей (законных представителей), педагогов к сетевым источникам информации, к информационно-методическим фондам, предполагающим наличие методических пособий и рекомендаций по всем направлениям и видам деятельности, наглядных пособий, мультимедийных материалов, аудио- и видеоматериалов.

3. Организационный раздел

3.1. Учебный план начального общего образования

Учебный план МБОУ «Андреевская ООШ», реализующий основную образовательную программу начального общего образования, фиксирует общий объем нагрузки, максимальный объем аудиторной нагрузки обучающихся, состав и структуру предметных областей, распределяет учебное время, отводимое на их освоение по классам и учебным предметам.

Учебный план определяет общие рамки принимаемых решений при разработке содержания образования, требований к его усвоению и организации образовательной деятельности, а также выступает в качестве одного из основных механизмов ее реализации.

Содержание образования при получении начального общего образования реализуется преимущественно за счет введения учебных курсов, обеспечивающих целостное восприятие мира, системно-деятельностный подход и индивидуализацию обучения.

Учебный план обеспечивает в случаях, предусмотренных законодательством Российской Федерации в сфере образования, возможность обучения на государственных языках субъектов Российской Федерации, возможность изучения родного языка (чувашского), а также устанавливает количество занятий, отводимых на изучение этих языков, по классам (годам) обучения.

Учебный план МБОУ «Андреевская ООШ» состоит из двух частей — обязательной части и части, формируемой участниками образовательных отношений.

Обязательная часть учебного плана определяет состав учебных предметов обязательных предметных областей, которые должны быть реализованы во всех имеющих государственную аккредитацию образовательных организациях, реализующих основную образовательную программу начального общего образования, и учебное время, отводимое на их изучение по классам (годам) обучения.

Обязательная часть учебного плана отражает содержание образования, которое обеспечивает достижение важнейших целей современного начального общего образования:

- формирование гражданской идентичности обучающихся, приобщение их к общекультурным, национальным и этнокультурным ценностям;
- готовность обучающихся к продолжению образования на последующих уровнях основного общего образования, их приобщение к информационным технологиям;
- формирование здорового образа жизни, элементарных правил поведения в экстремальных ситуациях;
- личностное развитие обучающегося в соответствии с его индивидуальностью.

Школа самостоятельна в организации образовательной деятельности, в выборе видов деятельности по каждому предмету (проектная деятельность, практические и лабораторные занятия, экскурсии и т. д.).

Общие характеристики, направления, цели и практические задачи учебных предметов, курсов, предусмотренных требованиями ФГОС НОО к структуре основной образовательной программы начального общего образования, приведены в разделе «Программы отдельных учебных предметов, курсов» основной образовательной программы начального общего образования.

Часть учебного плана, формируемая участниками образовательных отношений, обеспечивает реализацию индивидуальных потребностей обучающихся. Время, отводимое на данную часть внутри максимально допустимой недельной нагрузки обучающихся используется: на увеличение учебных часов, отводимых на изучение отдельных учебных предметов обязательной части; на введение учебных курсов, обеспечивающих различные интересы обучающихся, в том числе этнокультурные.

В часть, формируемую участниками образовательных отношений, входит и внеурочная деятельность. В соответствии с требованиями ФГОС НОО **внеурочная деятельность** организуется по направлениям развития личности (духовно-нравственное, социальное, общеинтеллектуальное, общекультурное, спортивно-оздоровительное).

Организация занятий по направлениям внеурочной деятельности является неотъемлемой частью образовательной деятельности в МБОУ «Андреевская ООШ». МБОУ «Андреевская ООШ» предоставляет обучающимся возможность выбора широкого спектра занятий, направленных на их развитие.

Чередование учебной и внеурочной деятельности в рамках реализации основной образовательной программы начального общего образования определяет МБОУ «Андреевская ООШ».

Время, отведенное на внеурочную деятельность, не учитывается при определении максимально допустимой недельной нагрузки обучающихся.

Для учащихся 1 классов максимальная продолжительность учебной недели составляет 5 дней.

Продолжительность учебного года при получении начального общего образования составляет 34 недели, в 1 классе — 33 недели.

Количество учебных занятий за 4 учебных года не может составлять менее 2904 часов и более 3345 часов.

Продолжительность каникул в течение учебного года составляет не менее 30 календарных дней, летом — не менее 8 недель. Для обучающихся в 1 классе устанавливаются в течение года дополнительные недельные каникулы.

Продолжительность урока составляет:

- в 1 классе — 35 минут (далее «ступенчатый» режим);
- во 2—4 классах — 45 минут.

Вариант 3

Примерный учебный план начального общего образования						
Предметные области	Учебные предметы Классы	Количество часов в неделю				Всего
		I	II	III	IV	
	<i>Обязательная часть</i>					
Русский язык и литература	Русский язык	4	5	5	5	19
	Литературное чтение	2	3	3	3	11

Родной язык и литературное чтение на родном языке	Родной язык	2	2	2	2	8
	Литературное чтение на родном языке	1	1	1	1	4
Иностранный язык	Иностранный язык	–	2	2	2	6
Математика и информатика	Математика	4	4	4	4	16
Обществознание и естествознание	Окружающий мир	2	2	2	2	8
Основы религиозных культур и светской этики	Основы религиозных культур и светской этики	–	–	–	1	1
Искусство	Музыка	1	1	1	1	4
	Изобразительное искусство	1	1	1	1	4
Технология	Технология	1	1	1	1	4
Физическая культура	Физическая культура	3	3	3	3	12
Итого:		21	25	25	26	97
<i>Часть, формируемая участниками образовательных отношений</i>		–	1	1	–	2
Максимально допустимая недельная нагрузка		21	26	26	26	99

Учебный план является нормативным документом, определяет максимальный объём учебной нагрузки учащихся, распределяет учебное время. Максимально допустимая нагрузка 3345 ч, что не нарушает требований ФГОС НОО о минимальном (2904 ч.) и максимальном (3345 ч) объёме учебных занятий за период освоения ООП НОО.

Формы промежуточной аттестации, используемых в МБОУ «Андреевская ООШ»: диктант, тест, контрольная работа, групповой проект, зачет.

3.2. План внеурочной деятельности

Под внеурочной деятельностью понимается образовательная деятельность, осуществляемая в формах, отличных от урочной, и направленная на достижение планируемых результатов освоения основной образовательной программы начального общего образования.

Цели организации внеурочной деятельности на уровне начального общего образования: обеспечение соответствующей возрасту адаптации ребенка в образовательной организации, создание благоприятных условий для развития ребенка, учет его возрастных и индивидуальных особенностей.

Внеурочная деятельность организуется по направлениям развития личности: спортивно-оздоровительное, духовно-нравственное, социальное, общеинтеллектуальное, общекультурное.

В таких формах как экскурсии, кружки, секции, круглые столы, конференции, диспуты, школьные научные общества, олимпиады, соревнования, поисковые и научные исследования, общественно полезные практики и других.

Направление	Решаемые задачи
Спортивно-оздоровительное	Всесторонне гармоничное развитие личности ребенка, формирование физически здорового человека, формирование мотивации к сохранению и укреплению здоровья
Общекультурное	Развитие эмоциональной сферы ребенка, чувства прекрасного, творческих способностей, формирование коммуникативной и общекультурной компетенций
Духовно-нравственное	Привитие любви к Отечеству, малой Родине, формирование гражданской ответственности, чувства патриотизма, формирование позитивного отношения к базовым ценностям общества, религии своего народа
Общеинтеллектуальное	Обогащение запаса учащихся языковыми знаниями, формирование

	мировоззрения, эрудиции, кругозора
Социальное	Формирование таких ценностей как познание, истина, целеустремленность, социально-значимой деятельности

Спортивно-оздоровительное направление создает условия для полноценного физического и психического здоровья ребенка, помогает ему освоить гигиеническую культуру, приобщить к здоровому образу жизни, формировать привычку к закаливанию и физической культуре.

Ведущие формы спортивно-оздоровительного направления:

- организация Дней здоровья, «Веселых стартов», спортивных игр, подвижных игр на свежем воздухе;
- проведение физкультминуток на уроках;
- соблюдение санитарно-гигиенических требований;
- проведение спортивных конкурсов, викторин, тематических бесед по пропаганде здорового образа жизни на классных часах;
- оформление уголков по правилам дорожного движения, по технике безопасности;
- участие в школьных и муниципальных спортивных соревнованиях.

Общекультурная деятельность ориентирует детей на доброжелательное, бережное, заботливое отношение к миру, формирование активной жизненной позиции, лидерских качеств, организаторских умений и навыков.

Ведущие формы общекультурного направления:

- участие в конкурсах, выставках детского творчества эстетического цикла;
- проведение тематических классных часов, бесед по эстетике внешнего вида ученика, культуре поведения и речи;
- организация выставок детских рисунков, поделок, творческих работ учащихся;
- организация и проведение классных и школьных праздников.

Целью **духовно-нравственного** направления является освоение детьми духовных ценностей мировой и отечественной культуры, подготовка их к самостоятельному выбору нравственного образа жизни, формирование гуманистического мировоззрения, стремления к самосовершенствованию и воплощению духовных ценностей в жизненной практике.

Ведущие формы духовно-нравственного направления:

- проведение тематических классных часов, бесед о духовности, нравственности;
- проведение школьных праздников;
- организация экскурсий;
- участие в конкурсах, выставках детского творчества;
- участие в конкурсах рисунков, песен, стихотворений;
- встречи с интересными людьми
- реализация программы «В мире сказок».

Общеинтеллектуальное направление предназначено помочь детям освоить разнообразные доступные им способы познания окружающего мира, развить познавательную активность, любознательность.

Ведущие формы общеинтеллектуального направления:

- участие в проведении предметных недель;
- участие в проведении библиотечных уроков;
- проведение конкурсов, экскурсий, олимпиад, конференций, деловых игр;
- реализация программы «Веселый английский».

Социальное направление помогает детям освоить разнообразные способы деятельности: трудовые, игровые, художественные, двигательные умения, развить активность и пробудить стремление к самостоятельности и творчеству.

Ведущие формы социального направления:

- организация акций «Помоги ветерану»;
- организация работы на пришкольном участке;
- проведение субботников;
- разведение комнатных цветов.

Также для реализации внеурочной деятельности образовательное учреждение в рамках соответствующих государственных (муниципальных) заданий, формируемых учредителем, использует возможности образовательных учреждений дополнительного образования детей, организаций культуры и спорта.

В период каникул для продолжения внеурочной деятельности используются возможности пришкольного лагеря дневного пребывания, учреждений дополнительного образования.

Время, отведённое на внеурочную деятельность, не учитывается при определении максимально допустимой недельной нагрузки обучающихся, но учитывается при определении объёмов финансирования, направляемых на реализацию основной образовательной программы и составляет до 1350 ч. за 4 года обучения.

Набор внеурочных занятий, их содержание формируется с учётом пожеланий обучающихся и их родителей (законных представителей).

№ п/п	Направления	1 кл	2 кл	3кл	4кл
-------	-------------	------	------	-----	-----

1	Спортивно-оздоровительное	1	1	1	1
2	Духовно-нравственное	1		1	1
3	Общеинтеллектуальное	1	1		
4	Социальное	1	4	4	4
5	Общекультурное	6	4		4
	Всего по классам	10	10	10	
	Итого	40			
	Недель	33	34	34	34
	Итого в год	1350			

Внеурочная деятельность не может быть обязательной нагрузкой: ученик, в конечном счёте, должен иметь возможность выбирать из предлагаемых школой курсов те, которые соответствуют его образовательным потребностям.

Перечень требований по организации внеурочной деятельности.

Наряду с общими требованиями к организации внеурочной деятельности, обозначенными в нормативных документах федерального и муниципального уровней, школа выработала свой перечень требований:

- Внеурочные занятия в 1- 4 х классах проводятся в школе во второй половине дня.
- Внеурочные занятия проводятся по отдельно составленному расписанию.
- Организация внеурочной деятельности учащихся осуществляется учителями начальных классов, классными руководителями (экскурсии, диспуты, круглые столы, соревнования, общественно полезные практики и т.д.); педагогами дополнительного образования, воспитателем ГПД.

Координирующую роль в организации внеурочной деятельности выполняет, как правило, классный руководитель, который взаимодействует с педагогическими работниками, организует систему отношений через разнообразные формы воспитательной деятельности коллектива, в том числе через органы самоуправления, обеспечивает внеурочную деятельность обучающихся в соответствии с их выбором.

Предполагаемые результаты реализации внеурочной деятельности:

- приобретение школьниками знаний об этике и эстетике повседневной жизни человека; о принятых в обществе нормах поведения и общения; об основах здорового образа жизни; об истории своей семьи и Отечества; о правилах групповой работы; об основах разработки социальных проектов и организации коллективной творческой деятельности; о способах самостоятельного поиска, нахождения и обработки информации; о правилах проведения исследования.
- развитие ценностных отношений школьника к родному отечеству, родной природе и культуре, труду, знаниям, своему собственному здоровью и внутреннему миру.
- приобретение школьниками опыта самостоятельного социального действия): школьник может приобрести опыт исследовательской деятельности; опыт публичного выступления; опыт самообслуживания, самоорганизации и организации совместной деятельности с другими детьми.
- осознание обучающимися необходимости заботы о своём здоровье и выработки форм поведения, которые помогут избежать опасности для жизни и здоровья

3.3. Примерный календарный учебный график

Календарный учебный график составляется с учетом мнений участников образовательных отношений и определяет чередование учебной деятельности (урочной и внеурочной) и плановых перерывов при получении образования для отдыха и иных социальных целей (каникул) по календарным периодам учебного года: даты начала и окончания учебного года; продолжительность учебного года, четвертей (триместров); сроки и продолжительность каникул; сроки проведения промежуточных аттестаций.

Календарный учебный график реализации образовательной программы составляется в соответствии с законом «Об образовании в Российской Федерации» (п. 10, ст. 2) и ФГОС НОО (п. 19.10.1).

Календарный учебный график реализации образовательной программы составляется МБОУ «Андреевская ООШ» самостоятельно с учетом требований СанПиН и мнения участников образовательных отношений.

Календарный учебный график (примерный)

Муниципального бюджетного общеобразовательного учреждения «Андреевская основная общеобразовательная школа» Нурлатского муниципального района Республики Татарстан

1. Продолжительность учебного года:

- начало учебного года-01.09.....г.;
- продолжительность учебного года:

1 класс- 33 недели;
 2, 3, 4 классы – 34 недели
 5, 6, 7, 8 классы - 35недель;
 9 класс -34 недели.

- окончание учебного года - 31.05.....г.

2. Количество классов-комплектов:

1 класс-1, 2 класс – 1, 3класс-1, 4класс – 1, 5класс- 1, 6 класс-1,
 7 класс – 1, 8 класс- 1, 9 класс – 1.

3. Регламентирование образовательного процесса на учебный год.

Учебный год делится на четверти:

	Дата		Продолжительность
	начало четверти	окончание четверти	
1 четверть	01.09.20....		8недель
2 четверть			7 недель
3 четверть			11недель
4 четверть		31.05.20....	9 недель

Продолжительность каникул в течение учебного года:

	Дата начала каникул	Дата окончания каникул	Продолжительность в днях
осенние			7 дней
зимние			14 дней
весенние			9 дней

Для обучающихся 1 класса устанавливаются дополнительные недельные каникулы в феврале.

4. Регламентирование образовательного процесса на неделю.

Продолжительность рабочей недели: *пятидневная рабочая неделя* для обучающихся 1 класса.

шестидневная рабочая неделя для обучающихся 2– 9 классов

5. Регламентирование образовательного процесса на день

Сменность: школа работает в одну смену.

Продолжительность уроков:

В I классе применяется «ступенчатый» метод постепенного наращивания учебной нагрузки: в сентябре, октябре 3 урока по 35 минут каждый; со второй четверти - 4 урока по 35 минут каждый, со второго полугодия по 4 (5) уроков по 40 минут. Во 2-9 классах - 45 минут. Режим учебных занятий: начало учебных занятий 08.30, согласно расписанию 2 – 9 классы 1 класс 1полугодие (2полугодие)

Начало	Режимное мероприятие	Окончание	Начало	Режимное мероприятие	Окончание
08:30	1 урок	09:15	08:30	1 урок	09:05(10)
09:25	2 урок	10:10	09:25	2 урок	10:00(05)
завтрак			завтрак		
10:30	3 урок	11:15	10:30	3урок	11:05(10)
11:25	4 урок	12:10	11:25	4урок	12:00(05)
Обед. Динамическая пауза.			Обед. Динамическая пауза.		
12:30	5 урок	13:15	12.30	5 урок	13.05(10)
13:25	6 урок	14:10			
14:20	7 урок	15:05			

6. Организация промежуточной и итоговой аттестации.

- Промежуточная аттестация в 1-9 классах проводится в мае в виде контрольных работ согласно Положению о формах, периодичности, порядке текущего контроля успеваемости и промежуточной аттестации обучающихся.
- Итоговая аттестация в 9 классе проводится соответственно срокам, установленным Министерством образования и науки Российской Федерации на данный учебный год.

7 Организация работы ГПД.

- 12.30-14.20 игры на свежем воздухе, экскурсии, занятия по интересам;
- 14.20-15.45 внеурочная деятельность; игры на свежем воздухе; самоподготовка; занятия объединений дополнительного образования.

3.4. Система условий реализации основной образовательной программы

Интегративным результатом выполнения требований к условиям реализации основной образовательной программы является создание и поддержание комфортной развивающей образовательной среды, адекватной

задачам достижения личностного, социального, познавательного (интеллектуального), коммуникативного, эстетического, физического, трудового развития обучающихся.

3.4.1. Кадровые условия реализации основной образовательной программы

МБОУ «Андреевская ООШ» укомплектована кадрами, имеющими необходимую квалификацию для решения задач, определённых ООП НОО, способными к инновационной профессиональной деятельности.

Основой для разработки должностных инструкций служат квалификационные характеристики, представленные в Едином квалификационном справочнике должностей руководителей, специалистов и служащих.

МБОУ «Андреевская ООШ» укомплектована техническими работниками, работниками пищеблока, вспомогательным персоналом.

Описание кадровых условий МБОУ «Андреевская ООШ» представлено в таблице. В ней соотнесены должностные обязанности и уровень квалификации специалистов, предусмотренные Приказом Министерства здравоохранения и социального развития Российской Федерации от 26 августа 2010 г. № 761н, зарегистрированным в Минюсте 6 октября 2010 г. с имеющимся кадровым потенциалом образовательного учреждения. Это позволяет определить состояние кадрового потенциала и наметить пути необходимой работы по его дальнейшему изменению.

Работу с учащимися в школе осуществляет квалифицированный коллектив, состоящий из 14 педагогических работников. В 1-4 классах работают 4 учителя (2 учителя начальных классов, учитель физической культуры, учитель английского языка).

Кадровое обеспечение реализации ООП НОО

Должность	Должностные обязанности	Кол-во	Уровень квалификации работников ОУ
Директор школы	Обеспечивает системную образовательную и административно- хозяйственную работу.	1	ВПО и «Менеджмент в образовании», пед.стаж – более 5 лет.
Заместители директора по УР, ВР	Координируют работу преподавателей, воспитателей, разработку учебно-методической и иной документации. Обеспечивают совершенствование методов организации образовательного процесса. Осуществляют контроль за качеством образовательного процесса.	2	ВПО и «Менеджмент в образовании» Пед.стаж – более 5 лет
Учитель	Осуществляет обучение и воспитание обучающихся, способствует формированию общей культуры личности, социализации, осознанного выбора и освоения образовательных программ.	4	ВПО -100%
Педагог-организатор	Способствует развитию и деятельности детских общественных организаций, объединений.	1	ВПО
Библиотекарь	Обеспечивает доступ обучающихся к информационным ресурсам, участвует в их духовно-нравственном воспитании, профориентации и социализации, содействует формированию информационной компетентности обучающихся.	0,5	ВПО

Профессиональное развитие и повышение квалификации педагогических работников

Создание условий для профессионального развития педагога, его включенности в процессы непрерывного образования является актуальной задачей МБОУ «Андреевская ООШ».

Непрерывность профессионального развития педагогических работников МБОУ «Андреевская ООШ», реализующих ООП НОО, обеспечивается графиком освоения работниками школы дополнительных профессиональных образовательных программ, не реже чем каждые три года. Кроме этого, педагоги систематически повышают свою квалификацию, участвуя в профессиональных конкурсах различного уровня, организуя работу мастер – классов, разработку проектов, участвуя в работе семинаров и других мероприятиях, организуемых в районе, республике, России. Все это способствует обеспечению реализации образовательной программы МБОУ «Андреевская ООШ» на оптимальном уровне.

По состоянию на 01.09.2018 г.в МБОУ «Андреевская ООШ» работает высококвалифицированный педагогический коллектив.

3.4.2. Психолого-педагогические условия реализации основной образовательной программы

Цели и задачи деятельности психологической службы

В МБОУ «Андреевская ООШ» созданы психолого-педагогические условия для реализации ООП НОО. Образовательный процесс осуществляется на основе программ развивающего обучения с учётом индивидуальных особенностей каждого ребёнка, соблюдением комфортного психоэмоционального режима. Активное использование современных педагогических технологий, в том числе информационно – коммуникационных, а также профилактика физических, умственных и психологических перегрузок обучающихся, соблюдение санитарно-гигиенических правил и норм, позволяют педагогам МБОУ «Андреевская ООШ» осуществлять образовательную деятельность на оптимальном уровне.

Работа по психолого-педагогическому сопровождению участников образовательного процесса осуществляется педагогами – психологами центра ППМС «Доверие» г.Нурлат и педагогами МБОУ «Андреевская ООШ». Разработан план работы психологической службы, включающий мероприятия по психолого-педагогическому сопровождению.

Целью деятельности психологической службы является создание эффективной системы психологического сопровождения всех участников образовательного процесса (обучающихся, их родителей и педагогов) на уровне начального общего образования для реализации основной образовательной программы.

Задачи:

1. Обеспечение преемственности содержания и форм организации образовательного процесса по отношению к основному уровню общего образования с учётом специфики возрастного психофизического развития обучающихся, в том числе особенностей перехода из младшего школьного возраста в подростковый;

2. Формирование и развитие психолого-педагогической компетентности обучающихся, педагогов и родительской общественности;

3. Обеспечение вариативности направлений и форм психолого-педагогического сопровождения участников образовательного процесса, а также диверсификации уровней сопровождения.

План реализации основных направлений психолого-педагогического сопровождения в условиях введения ФГОС НОО

Работа по психолого-педагогическому сопровождению участников образовательного процесса осуществляется педагогами-психологами и педагогами школы.

Цель деятельности психологической службы: создание системы психолого-педагогического сопровождения, поддержка и укрепление психического здоровья всех участников образовательного процесса на уровне начального общего образования, содействие их оптимальному психическому развитию в условиях реализации основной образовательной программы.

Основные направления работы психолога.

• Диагностика.

Задачи:

- Выявление психологических причин тех или иных проблем, трудностей в обучении и в воспитании отдельных учащихся.

- Изучение особенностей коллективов (школьников, учителей, родителей).

- Отслеживать влияние инновационных программ на развитие учащихся.

- Выявление актуальных для школы тем по психологическому развитию.

• Коррекционно-развивающая работа.

Задачи:

- Осуществление работы с детьми, испытывающими трудности в адаптационный период.

- Развитие психических познавательных процессов учащихся имеющих затруднения в обучении.

• Консультирование

Задачи:

- Оказание психологической поддержки и помощи участникам образовательного процесса.

- Выявление причины проблемы обратившихся с целью выработки дальнейшей стратегии поведения и действий.

• Просветительская работа

Задачи:

- Повышение психолого-педагогической культуры и компетенции педагогов, родителей и учащихся.

- Популяризация психолого-педагогической литературы и разъяснение психологических исследований с целью формирования потребности в психологических знаниях.

Для контроля над ходом и результатами реализации программы по созданию психологической и здоровьесберегающей образовательной среды и формированию здорового образа жизни в школе создается система мониторинга.

Организационной структурой, обеспечивающей постоянный мониторинг, является школьный педагогический консилиум.

Направления деятельности психолого-медико-педагогического консилиума:

- диагностика состояния здоровья; составление карт прогноза и коррекции на каждого обучающегося;

- оказание специалистами школы помощи детям и подросткам, испытывающим различные трудности в обучении, адаптации;

- отслеживание динамики развития обучающихся (организация мониторинга психофизического состояния);

- организация системы профессиональной деятельности всех специалистов, направленной на создание социально-психологических условий для успешного обучения детей и подростков;

- разработка специальной документации консилиумов на единой основе;

- организация работы с родителями с целью защиты интересов ребенка.

На основании выводов членов консилиума, карт прогноза педагога и узкие специалисты планируют и проводят коррекционные мероприятия для обучающихся, осуществляют индивидуальный подход на уроках.

3.4.3. Финансовое обеспечение реализации основной образовательной программы

Финансовое обеспечение реализации ООП НОО опирается на исполнение расходных обязательств, обеспечивающих конституционное право граждан на бесплатное и общедоступное общее образование. Объём действующих расходных обязательств отражается в задании учредителя по оказанию государственных (муниципальных) образовательных услуг в соответствии с требованиями федеральных государственных образовательных стандартов общего образования.

Задание учредителя обеспечивает соответствие показателей объёмов и качества предоставляемых образовательным учреждением услуг (выполнения работ) с размерами направляемых на эти цели средств бюджета.

Финансовое обеспечение задания учредителя по реализации ООП НОО осуществляется на основе нормативного подушевого финансирования. Введение нормативного подушевого финансирования определяет механизм формирования расходов и доведения средств на реализацию государственных гарантий прав граждан на получение общедоступного и бесплатного общего образования в соответствии с требованиями Стандарта.

Региональный расчётный подушевой норматив — это объём финансовых средств, необходимых для реализации основной образовательной программы в учреждениях данного региона в соответствии с ФГОС в расчёте на одного обучающегося в год.

Региональный расчётный подушевой норматив покрывает следующие расходы на год:

- оплату труда работников образовательных учреждений с учётом районных коэффициентов к заработной плате, а также отчисления;
- расходы, непосредственно связанные с обеспечением образовательного процесса (приобретение учебно-наглядных пособий, технических средств обучения, расходных материалов, канцелярских товаров, оплату услуг связи в части расходов, связанных с подключением к информационной сети Интернет и платой за пользование этой сетью);
- иные хозяйственные нужды и другие расходы, связанные с обеспечением образовательного процесса (обучение, повышение квалификации педагогического и административно-управленческого персонала образовательных учреждений, командировочные расходы и др.).

В связи с требованиями Стандарта при расчёте регионального подушевого норматива учитываются затраты рабочего времени педагогических работников образовательных учреждений на урочную и внеурочную деятельность, включая все виды работ (учебная, воспитательная, методическая и т. п.), входящие в трудовые обязанности конкретных педагогических работников.

Формирование фонда оплаты труда МБОУ «Андреевская ООШ» осуществляется в пределах объёма средств образовательного учреждения на текущий финансовый год, определённого в соответствии с региональным расчётным подушевым нормативом, количеством обучающихся и соответствующими поправочными коэффициентами, и отражается в смете образовательного учреждения.

В соответствии с установленным порядком финансирования оплаты труда работников образовательных учреждений:

- фонд оплаты труда образовательного учреждения состоит из базовой части и стимулирующей части.

Базовая часть фонда оплаты труда обеспечивает гарантированную заработную плату руководителей, педагогических работников, непосредственно осуществляющих образовательный процесс, учебно-вспомогательного и младшего обслуживающего персонала Школы; значение объёма фонда оплаты труда педагогического персонала — соответствует Нормативам; базовая часть фонда оплаты труда для педагогического персонала, осуществляющего учебный процесс, состоит из общей части и специальной части; общая часть фонда оплаты труда обеспечивает гарантированную оплату труда педагогического работника исходя из количества проведённых им учебных часов и численности обучающихся в классах.

Размеры, порядок и условия осуществления стимулирующих выплат определяются МБОУ «Андреевская ООШ» в соответствии с региональными и муниципальными нормативными актами, Положением об оплате труда работников муниципального бюджетного общеобразовательного учреждения «Андреевская основная общеобразовательная школа» Нурадатского муниципального района Республики Татарстан. В данное Положение внесены изменения в части критериев и показателей результативности и качества в соответствии с требованиями ФГОС к результатам освоения ООП НОО. В них

включаются:

динамика учебных достижений обучающихся, активность их участия во внеурочной деятельности;
использование учителями современных педагогических технологий, в том числе здоровьесберегающих;
участие в методической работе, распространение передового педагогического опыта;
повышение уровня профессионального мастерства.

Распределением стимулирующей части фонда оплаты труда занимается Комиссия по распределению стимулирующих выплат работникам МБОУ «Андреевская ООШ», в состав которого входят администрация МБОУ «Андреевская ООШ», председатель профсоюзного комитета и педагогические работники.

3.4.4. Материально-технические условия реализации основной образовательной программы

МБОУ «Андреевская ООШ», реализующая основную программу НОО, располагает материальной и технической

базой, обеспечивающей организацию и проведение всех видов деятельности обучающихся. Материальная и техническая база соответствует действующим санитарным и противопожарным правилам и нормам, а также техническими финансовыми нормативам, установленным для обслуживания этой базы.

Критериальными источниками оценки учебно-материального обеспечения образовательного процесса являются требования ФГОС, требования и условия Положения о лицензировании образовательной деятельности, утверждённого постановлением Правительства Российской Федерации от 16 марта 2011 г. № 174, а также соответствующие приказы и методические рекомендации, в том числе:

20147,8,520 - Санитарно – эпидемиологические правила и нормативы СанПиН 2.4.2.2821-10-«Санитарно-эпидемиологические требования к условиям и организации обучения в общеобразовательных учреждениях»;

-приказ Минобрнауки России от 4 октября 2010 г. № 986 «Об утверждении федеральных требований к образовательным учреждениям в части минимальной оснащённости учебного процесса и оборудования учебных помещений»;

-приказ Минобрнауки России от 23 июня 2010 г. № 697 «Об утверждении федеральных требований к образовательным учреждениям в части охраны здоровья обучающихся, воспитанников»;

-перечни рекомендуемой учебной литературы и цифровых образовательных ресурсов;

-аналогичные перечни, утверждённые региональными нормативными актами и локальными актами школы, разработанные с учётом особенностей реализации Образовательной программы в школе.

Для организации всех видов деятельности обучающихся в рамках ООП классы имеют доступ по расписанию в следующие помещения:

- кабинеты, имеющие персональные компьютеры и м/медийные устройства;

- библиотека с читальным залом ;

- спортивный комплекс (спортивный зал, футбольное поле, спортивная игровая площадка);

- помещения для питания обучающихся, а также для хранения и приготовления пищи, обеспечивающие возможность организации качественного горячего питания;

- гардероб, санузлы, места личной гигиены;

- пришкольный участок, сад, цветники, ягодники.

Материально-техническое оснащение образовательного процесса обеспечивает возможность:

- включения обучающихся в проектную и учебно-исследовательскую деятельность;

- создания материальных объектов;

- обработки материалов и информации с использованием технологических инструментов и оборудования;

- физического развития, участия в физкультурных мероприятиях, тренировках, спортивных соревнованиях и играх;

- занятий по изучению правил дорожного движения с использованием игр, оборудования, а также компьютерных технологий;

- планирования учебного процесса, фиксации его динамики, промежуточных и итоговых результатов;

- размещения продуктов познавательной, учебно-исследовательской и проектной деятельности обучающихся в информационно-образовательной среде образовательного учреждения;

- проведения массовых мероприятий, организации досуга и общения обучающихся;

- организации качественного горячего питания, отдыха обучающихся.

3.4.5. Информационно-методические условия реализации основной образовательной программы

В соответствии с требованиями Стандарта информационно-методические условия реализации ООП НОО обеспечиваются современной информационно-образовательной средой.

Под информационно-образовательной средой (или ИОС) понимается открытая педагогическая система, сформированная на основе разнообразных информационных образовательных ресурсов, современных информационно- телекоммуникационных средств и педагогических технологий, направленных на формирование творческой, социально активной личности, а также компетентность участников образовательного процесса в решении учебно- познавательных и профессиональных задач с применением информационно- коммуникационных технологий (ИКТ-компетентность), наличие служб поддержки применения ИКТ.

Информационно-образовательная среда школы:

- единая информационно-образовательная среда страны;

- единая информационно-образовательная среда региона;

- информационно-образовательная среда образовательного учреждения;

- предметная информационно-образовательная среда;

- информационно-образовательная среда УМК;

Основными элементами ИОС являются:

- информационно-образовательные ресурсы в виде печатной продукции;

- информационно-образовательные ресурсы на сменных оптических носителях;

- информационно-образовательные ресурсы Интернета;

- вычислительная и информационно-телекоммуникационная инфраструктура;

- прикладные программы, в том числе поддерживающие администрирование и финансово-хозяйственную деятельность образовательного учреждения.

Учебно-методические и информационные ресурсы реализации ООП НОО отвечают современным требованиям и

обеспечивают использование ИКТ:

- в учебной и внеурочной деятельности;
- в исследовательской и проектной деятельности школьников и педагогов;
- в административной деятельности, включая взаимодействие всех участников образовательного процесса МБОУ «Андреевская ООШ», дистанционное взаимодействие МБОУ «Андреевская ООШ» с другими организациями и органами управления.

Учебно-методические и информационные ресурсы включают: печатные и электронные носители научно-методической, учебно-методической, психолого-педагогической информации, программно-методические, инструктивно-методические материалы, цифровые образовательные ресурсы.

Библиотечный фонд укомплектован печатными и электронными изданиями основной учебной литературы по всем образовательным областям учебного плана, выпущенными в последние 5 лет. Для реализации программы используются учебники, рекомендованные Минобрнауки РФ.

Учебно-методическое и информационное оснащение образовательного процесса обеспечивает возможность:

- реализации индивидуальных образовательных планов обучающихся, осуществления их самостоятельной образовательной деятельности;

- ввода русского и иноязычного текста, распознавания сканированного текста; создания текста на основе расшифровки аудиозаписи; использования средств орфографического и синтаксического контроля русского текста и текста на иностранном языке; редактирования и структурирования текста средствами текстового редактора;

- организации сообщения в виде линейного или включающего ссылки сопровождения выступления, сообщения для самостоятельного просмотра, в том числе видеомонтажа и озвучивания видеосообщений;

- выступления с аудио-, видео- и графическим экранным сопровождением;

- вывода информации на бумагу и т. п.

- информационного подключения к локальной сети и глобальной сети Интернет, входа в информационную среду учреждения, в том числе через Интернет, размещения гипермедиа сообщений в информационной среде образовательного учреждения;

- поиска и получения информации;

- использования источников информации на бумажных и цифровых носителях (в том числе в справочниках, словарях, поисковых системах);

- общения в Интернете, взаимодействия в социальных группах и сетях, участия в форумах, групповой работы над сообщениями;

- создания и заполнения баз данных, в том числе определителей; наглядного представления и анализа данных;

- включения обучающихся в проектную и учебно-исследовательскую деятельность, проведения наблюдений и экспериментов, в том числе с использованием: учебного лабораторного оборудования, цифрового (электронного) и традиционного измерения, включая определение местонахождения; виртуальных лабораторий, вещественных и виртуально-наглядных моделей и коллекций основных математических и естественно-научных объектов и явлений;

- художественного творчества с использованием ручных, электрических и ИКТ-инструментов, реализации художественно-оформительских и издательских проектов;

- создания материальных и информационных объектов с использованием ручных и электроинструментов, применяемых в избранных для изучения распространённых технологиях (индустриальных, технологиях ведения дома, информационных и коммуникационных технологиях);

- проектирования;

- занятий по изучению правил дорожного движения с использованием игр, оборудования, а также компьютерных тренажёров;

- размещения продуктов познавательной, учебно-исследовательской и проектной деятельности обучающихся в информационно-образовательной среде образовательного учреждения;

- проектирования и организации индивидуальной и групповой деятельности, организации своего времени с использованием ИКТ; планирования учебного процесса, фиксирования его реализации в целом и отдельных этапов (выступлений, дискуссий, экспериментов);

- обеспечения доступа в школьной библиотеке к информационным ресурсам Интернета, учебной и художественной литературе, коллекциям медиаресурсов на электронных носителях, множительной технике для тиражирования учебных и методических материалов;

- научно-исследовательской и проектной деятельности обучающихся;

- проведения массовых мероприятий, собраний, представлений; досуга и общения обучающихся с возможностью для массового просмотра кино- и видеоматериалов, организации сценической работы, театрализованных представлений, обеспеченных озвучиванием, освещением и мультимедиа сопровождением.

3.4.6. Механизмы достижения целевых ориентиров в системе условий

Интегративным результатом выполнения требований к условиям реализации основной образовательной программы МБОУ «Андреевская ООШ» это создание и поддержание комфортной развивающей образовательной

среды, адекватной задачам достижения личностного, социального, познавательного (интеллектуального), коммуникативного, эстетического, физического, трудового развития обучающихся.

Созданные в МБОУ «Андреевская ООШ» условия:

- соответствуют требованиям ФГОС;
- гарантируют сохранность и укрепление физического, психологического и социального здоровья обучающихся;
- обеспечивают реализацию основной образовательной программы МБОУ «Андреевская ООШ» и достижение планируемых результатов ее освоения;
- учитывают особенности МБОУ «Андреевская ООШ», её организационную структуру, запросы участников образовательной деятельности;
- предоставляют возможность взаимодействия с социальными партнерами, использования ресурсов социума.

Раздел основной образовательной программы МБОУ «Андреевская ООШ» характеризующий систему условий, содержит:

- описание кадровых, психолого-педагогических, финансовых, материально-технических, информационно-методических условий и ресурсов;
- обоснование необходимых изменений в имеющихся условиях в соответствии с целями и приоритетами основной образовательной программы начального общего образования образовательной организации;
- механизмы достижения целевых ориентиров в системе условий;
- сетевой график (дорожную карту) по формированию необходимой системы условий;
- систему мониторинга и оценки условий.

Описание системы условий реализации основной образовательной программы МБОУ «Андреевская ООШ» базируется на результатах проведенной в ходе разработки программы комплексной аналитико-обобщающей и прогностической работы, включающей:

- анализ имеющихся в МБОУ «Андреевская ООШ» условий и ресурсов реализации основной образовательной программы начального общего образования;
- установление степени их соответствия требованиям ФГОС, а также целям и задачам основной образовательной программы МБОУ «Андреевская ООШ», сформированным с учетом потребностей всех участников образовательной деятельности;
- выявление проблемных зон и установление необходимых изменений в имеющихся условиях для приведения их в соответствие с требованиями ФГОС;
- разработку с привлечением всех участников образовательной деятельности и возможных партнеров механизмов достижения целевых ориентиров в системе условий;
- разработку сетевого графика (дорожной карты) создания необходимой системы условий;
- разработку механизмов мониторинга, оценки и коррекции реализации промежуточных этапов разработанного графика (дорожной карты).