

Принято на заседании  
педагогического совета.  
Протокол № 1  
от «29» августа 2019 г.

«Утверждаю»:  
Директор школы  
И.М.Ю. Магулова  
Приказ №88  
от 29 августа 2019г.



**ОСНОВНАЯ ОБРАЗОВАТЕЛЬНАЯ  
ПРОГРАММА НАЧАЛЬНОГО ОБЩЕГО ОБРАЗОВАНИЯ  
МУНИЦИПАЛЬНОГО БЮДЖЕТНОГО  
ОБЩЕОБРАЗОВАТЕЛЬНОГО УЧРЕЖДЕНИЯ  
НОВОУСИНСКОЙ ОСНОВНОЙ  
ОБЩЕОБРАЗОВАТЕЛЬНОЙ ШКОЛЫ  
МУСЛЮМОВСКОГО МУНИЦИПАЛЬНОГО  
РАЙОНА РЕСПУБЛИКИ ТАТАРСТАН  
НА 2019-2023 ГОДЫ**

2019 ГОД

## Содержание

1. ЦЕЛЕВОЙ РАЗДЕЛ ООП НОО.....	4
1.1 Пояснительная записка .....	4
1.2. Планируемые результаты освоения обучающимися основной образовательной программы начального общего образования.....	11
1.2.1. Формирование универсальных учебных действий (личностные и метапредметные результаты) .....	13
1.2.2. Планируемые результаты и содержание образовательной области «Филология» на уровне начального общего образования.....	18
1.2.2.1. Русский язык.....	18
1.2.2.2. Литературное чтение.....	21
1.2.2.3. Родной (татарский) язык.....	24
1.2.2.4. Литературное чтение на родном (татарском) языке.....	28
1.2.2.5. Иностраннный язык (английский).....	31
1.2.2.6. Математика.....	34
1.2.2.7. Основы религиозных культур и светской этики.....	35
1.2.2.8. Окружающий мир.....	39
1.2.2.9. Изобразительное искусство.....	41
1.2.2.10. Музыка.....	43
1.2.2.11. Технология.....	45
1.2.2.12. Физическая культура (для обучающихся, не имеющих противопоказаний для занятий физической культурой или существенных ограничений по нагрузке).....	47
1.3. Система оценки достижений планируемых результатов освоения ООП НОО.....	48
1.3.1. Общие положения.....	48
1.3.2. Особенности оценки личностных, метапредметных и предметных результатов.....	49
1.3.3. Портфель достижений как инструмент оценки динамики индивидуальных образовательных достижений.....	80
1.3.4. Итоговая оценка Выпускника МБОУ Новоусинской ООШ.....	84
2. СОДЕРЖАТЕЛЬНЫЙ РАЗДЕЛ ООП НОО.....	89
2.1. Программа формирования у обучающихся универсальных учебных действий.....	89
2.2. Программы отдельных учебных предметов, курсов.....	105
2.2.1. Общие положения.....	105
2.2.2. Основное содержание учебных предметов.....	106
2.2.2.1. Русский язык.....	106
2.2.2.2. Литературное чтение.....	110
2.2.2.3. Родной (татарский) язык.....	114
2.2.2.4. Литературное чтение на родном (татарском) языке.....	118
2.2.2.5. Иностраннный (английский) язык.....	120
2.2.2.6. Математика.....	126
2.2.2.7. Окружающий мир.....	128
2.2.2.8. Основы религиозных культур и светской этики.....	132
2.2.2.9. Изобразительное искусство.....	132

2.2.2.10. Музыка.....	135
2.2.2.11. Технология.....	146
2.2.2.12. Физическая культура .....	150
2.3. Программа духовно-нравственного воспитания, развития обучающихся при получении начального общего образования.....	155
2.4. Программа формирования экологической культуры, Здорового и безопасного образа жизни ... ..	
2.5. Программа коррекционной работы.....	191
3. ОРГАНИЗАЦИОННЫЙ РАЗДЕЛ.....	198
3.1. Учебный план .....	198
3.2. План внеурочной деятельности. ....	201
3.3. Календарный учебный график .....	206
3.4. Система условий реализации ООП в соответствии с требованиями стандарта. ....	207

# 1. ЦЕЛЕВОЙ РАЗДЕЛ ООП НОО

## 1.1 Пояснительная записка

**Актуальность программы.** Главной отличительной чертой современного мира являются высокие темпы обновления научных знаний, технологий и технических систем, применяемых не только на производстве, но и в быту, сфере досуга человека. Поэтому впервые в истории образования необходимо учить личность, начиная со ступени начального общего образования, постоянно самостоятельно обновлять те знания и навыки, которые обеспечивают её успешную учебную и внеучебную деятельность, формировать готовность осваивать требования начального и полного среднего образования, совершать в будущем обоснованный выбор своего жизненного пути и соответствующей способностям, общественным потребностям профессии. Школа становится учреждением, формирующим с первого класса навыки самообразования и самовоспитания.

Необходимость разработки образовательной программы начальной школы связана с внедрением федеральных государственных образовательных стандартов второго поколения, призванных обеспечивать развитие системы образования в условиях изменяющихся запросов личности и семьи, ожиданий общества и требований государства в сфере образования. Следствием быстрого обновления знаний становится требование непрерывного образования на основе умения учиться. В современном обществе смысл и значение образования меняются. Теперь это не просто усвоение знаний, а импульс к развитию способностей и ценностных установок личности учащегося. Сегодня происходит изменение парадигмы образования — от парадигмы знаний, умений и навыков к парадигме развития личности учащегося. *Главной целью образования становится не передача знаний и социального опыта, а развитие личности ученика.*

Начальное образование выступает важнейшим средством самореализации и самоутверждения ребёнка как субъекта, уже способного определить цель, смысл и ценность требований современной культуры к учебной, семейно-бытовой, досуговой деятельности человека. Формируемые на данной ступени навыки обеспечивают не только дальнейшее развитие ребёнка, но и активное восприятие и осмысление текущей повседневной жизни, получение радости от умелого проявления жизненных сил, приобретаемых в процессе взросления знаний и умений.

Актуальность предлагаемой программы заключается в том, что умение учиться, составляющее основу личностного развития учащегося, означает умение учиться познавать и преобразовывать мир, ставить проблемы, искать и находить новые решения; учиться сотрудничать с другими людьми на основе уважения и равноправия.

**Основная образовательная программа начального общего образования муниципального бюджетного образовательного учреждения Новоусинская основная общеобразовательная школа** разработана в соответствии с требованиями Федерального государственного образовательного стандарта начального общего образования к структуре основной образовательной программы (Приказ МО и Н РФ от 06.10.09 №373; изменения, внесённые Приказом МО и Н РФ от 26.10.10 №1241; изменения, внесённые приказом МО и Н РФ от 22.09.11 №2357, изменения, внесённые приказом МО и Н РФ от 18.12.12 №1060, изменения, внесённые приказом МО и Н РФ от 29.12.14 №1643), на основе анализа деятельности образовательного учреждения и с учетом возможностей, предоставляемых учебно-методическими комплектами, используемыми в МБОУ Новоусинская ООШ.

Образовательная программа определяет содержание и организацию образовательного процесса на ступени начального общего образования. Она представляет собой систему взаимосвязанных программ, каждая из которых является самостоятельным звеном, обеспечивающим определенное направление деятельности МБОУ Новоусинская ООШ.

Образовательная программа обеспечивает жизнедеятельность, функционирование и развитие МБОУ Новоусинская ООШ в соответствии с основными принципами государственной политики РФ в области образования, изложенными в Законе Российской Федерации «Об образовании». А именно:

- гуманистический характер образования, приоритет общечеловеческих ценностей, жизни и здоровья человека, свободного развития личности;
- воспитание гражданственности, трудолюбия, уважения к правам и свободам человека, любви к окружающей природе, Родине, семье;
- единство федерального культурного и образовательного пространства, защита и развитие системой образования национальных культур, региональных культурных традиций и особенностей в условиях многонационального государства;
- общедоступность образования, адаптивность системы образования к уровням и особенностям развития и подготовки обучающихся и воспитанников;
- обеспечение условий для самоопределения личности, для ее самореализации, творческого

развития;

- формирование у обучающегося адекватной современному уровню знаний и ступени обучения картины мира;
- формирование человека и гражданина, интегрированного в современное ему общество и нацеленного на совершенствование этого общества;
- содействие взаимопониманию и сотрудничеству между людьми, народами независимо от национальной, религиозной и социальной принадлежности.

В соответствии с требованиями ФГОС Образовательная программа МБОУ Новоусинская ООШ содержит следующие разделы:

**Целевой раздел:**

- Пояснительная записка
- Планируемые результаты освоения обучающимися ООП НОО
- Система оценки достижения планируемых результатов освоения ООП НОО

**Содержательный раздел:**

- Программа формирования УУД у обучающихся на ступени НОО
- Программы отдельных учебных предметов, курсов внеурочной деятельности
- Программа духовно-нравственного развития, воспитания обучающихся на ступени НОО
- Программа формирования экологической культуры, здорового и безопасного образа жизни
- Программа коррекционной работы

**Организационный раздел:**

- Учебный план НОО
- План внеурочной деятельности
- Календарный учебный график.
- Система условий реализации ООП в соответствии с требованиями стандарта

Все компоненты образовательной программы разработаны на основе ФГОС и с учетом содержания УМК, основу которого составляет комплект «ПЕРСПЕКТИВА», используемый на начальной ступени образования. (Приложение 3.)

**Целью реализации образовательной программы МБОУ Новоусинская ООШ является:**

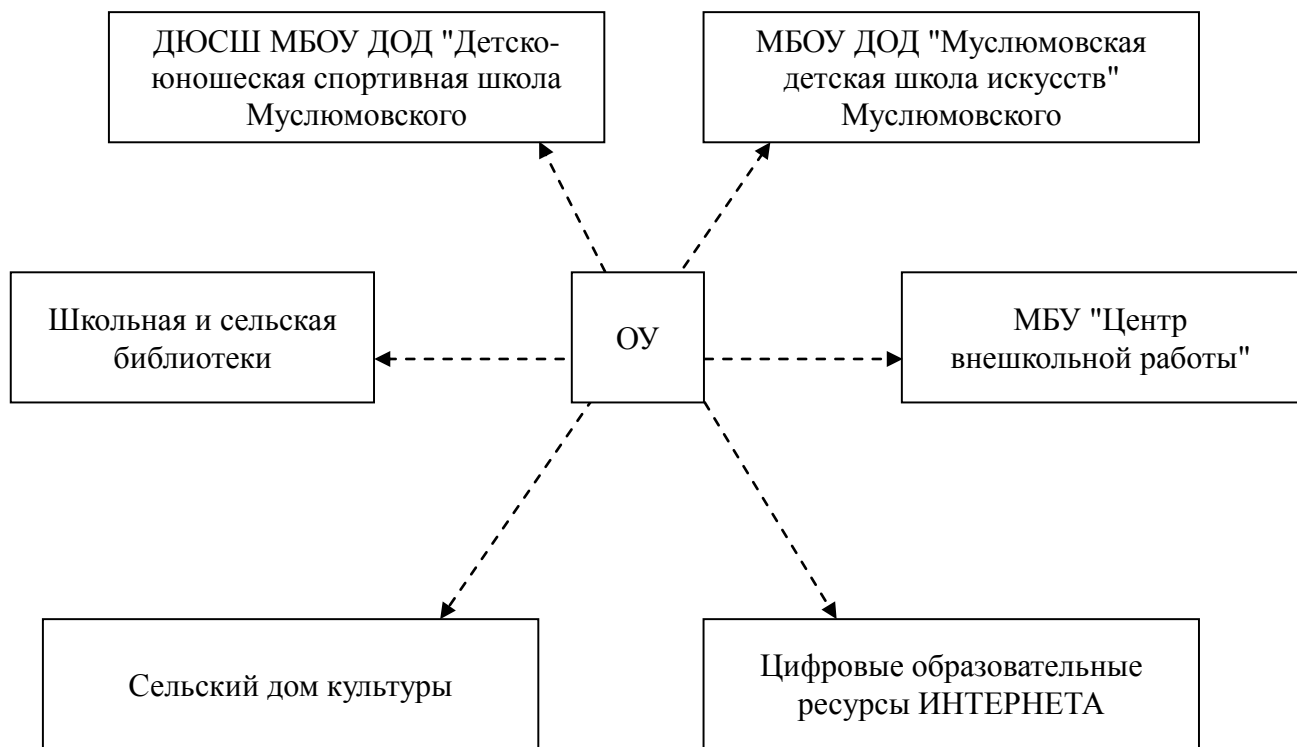
- создание условий для развития и воспитания личности младшего школьника в соответствии с требованиями ФГОС начального общего образования;
- достижение планируемых результатов в соответствии с ФГОС и на основе учебных программ по предметам на основе УМК «ПЕРСПЕКТИВА»

**Задачи реализации образовательной программы МБОУ Новоусинская ООШ:**

- Достижение личностных результатов обучающихся:
  - готовность и способность обучающихся к саморазвитию;
  - сформированность мотивации к обучению и познанию;
  - осмысление и принятие основных базовых ценностей.
- Достижение метапредметных результатов обучающихся:
  - освоение универсальных учебных действий (регулятивных, познавательных, коммуникативных).
- Достижение предметных результатов:
  - освоение опыта предметной деятельности по получению нового знания, его преобразования и применения на основе элементов научного знания, современной научной картины мира.

*Муниципальное бюджетное образовательное учреждение Новоусинская основная общеобразовательная школа действует в соответствии с Уставом МБОУ Новоусинская ООШ*

**Образовательная среда МБОУ Новоусинская ООШ представляет собой сетевое взаимодействие следующих компонентов**



### Характеристика образовательных потребностей родителей:

- Укрепление здоровья и развитие физической культуры детей
- Развитие индивидуальных способностей ребенка в соответствии с возрастными особенностями и государственными образовательными стандартами (развитие образовательных интересов)
- Развитие художественно-эстетических способностей у детей
- Приобщение к культурным ценностям

**Режим работы ОУ:** Обучение в МБОУ Новоусинская ООШ ведется в 1 смену. Занятия в школе начинаются в 8.00 часов по московскому времени. Обучение в 1-ом классе осуществляется с использованием «ступенчатого» режима обучения в первом полугодии (в сентябре, октябре - по 3 урока в день по 35 минут каждый, в ноябре-декабре - по 4 урока по 35 минут каждый); во втором полугодии (январь - май) - по 4 урока по 45 минут каждый и 1 день в неделю - 5 уроков, за счет урока физической культуры. Во 2-4 классах – по 45 минут при 5-дневной продолжительности учебной недели в 1 классе и 6-дневной во 2-4 классах.

### Характеристика кадрового состава:

№ п.п	Ф.И.О преподавателя	Дата и год рождения.	Образование.	Категория.
1	Петрова Роза Николаевна	09.07.1975.	Высшее. ЕГПУ, 2005 год.	Учитель 1 категории
2	Петрова Лариса Алексеевна	23.02.1971	Высшее. НГПИ, 2006 год	Учитель 1 категории
3				

### Материально- техническое обеспечение и оснащенность образовательного процесса МБОУ Новоусинская ООШ

Материально-техническая база школы способствует качественной организации педагогического процесса. Здание школы типовое, проектная наполняемость- 150 чел.

Учебно – воспитательный процесс в школе оснащен оборудованием, учебными пособиями, техническими средствами обучения на оценку «удовлетворительно»

Школа имеет 9 учебных кабинетов, из них:

- Начальных классов – 2;
- русского языка и литературы – 1;
- иностранного языка – 1;
- информатики и вычислительной техники –1;

- естественных наук – 1;
- математики - 1;
- физики – 1;
- истории – 1.

Материально-техническая база школы представлена оборудованными спортивным залом, спортивной площадкой. Уроки физкультуры обеспечены необходимым спортивным оборудованием.

Кроме того, в школе функционируют библиотека, столовая на 30 посадочных мест.

Все кабинеты оснащены мебелью, хозяйственным инвентарём (не новым). Дети занимаются в просторных и светлых классах. В кабинете информатики имеются 5 компьютеров, действует локальная сеть, подключен высокоскоростной Интернет. В кабинетах русского языка, математики и начальных классов установлены проекторы с экраном, а в кабинете физики и английского языка – интерактивная доски и проекторы. Кабинет информатики оборудован специальной мебелью.

Работает библиотека, в которой есть необходимая художественная и методическая литература. Фонд библиотеки насчитывает 3058 экземпляров, в том числе учебных пособий – 790 экземпляров, художественной и методической литературы – 9793 экземпляров, справочная литература – 110, методическая литература – 210 экземпляров.

В школе есть теплица, пришкольный участок в которой дети под руководством учителей биологии и технологии выращивают томат, капусту, цветы, зеленый лук, огурцы, перец, петрушку, укроп. Выращенная зелень используется для приготовления салатов, различных блюд.

#### **Техническая оснащенность школы:**

<b>№ п.п</b>	<b>Наименование оборудования</b>	<b>Кол-во</b>
1	Компьютер	5
2	Ноутбук	14
3	Принтер	3
4	Сканер	1
5	Проектор	6
6	Интерактивная доска	2
7	Экран	4

#### **Традиции МБОУ Новоусинская ООШ:**

- Праздник «День Знаний»
- Посвящение в старшеклассники и прием младшеклассников в «Наследники»
- Декада пожилых людей
- Декада инвалидов
- Праздник урожая «Осенний бал»
- Новогодний «Бал-маскарад»
- Вечер-встреча с Выпускниками МБОУ Новоусинской ООШ
- Вечер ко дню Святого Валентина
- Народные гуляния на «Масленицу»
- Утренник «Последний звонок»
- Туристические походы и соревнования
- «А ну-ка, парни!», «А ну-ка, девушки!»
- Конкурсы рисунков и поделок
- Весёлые старты.

## **КРАТКАЯ ХАРАКТЕРИСТИКА УМК «ПЕРСПЕКТИВА»**

Учебно-методический комплекс (далее УМК) «Перспектива» выпускается в издательстве «Просвещение» с 2006 г., ежегодно пополняясь новыми учебниками. В УМК «Перспектива» входят линии учебников по следующим предметам: «Обучение грамоте», «Русский язык», «Литературное чтение», «Математика», «Окружающий мир», «Технология» и т.д.

Комплекс создавался параллельно с разработкой ФГОС начального общего образования, требования которого нашли свое теоретическое и практическое воплощение в учебниках УМК «Перспектива».

Концептуальная основа УМК отражает современные достижения в области психологии и педагогики, с сохранением при этом тесной связи с лучшими традициями классического школьного российского образования. УМК «Перспектива» создавался в стенах Федерального института развития образования Министерства образования и науки РФ, который возглавляет заведующий кафедрой психологии личности МГУ, академик А.Г. Асмолов. Под его руководством разрабатывались теоретические и методические материалы, являющиеся системообразующими компонентами ФГОС и **ориентированные на развитие личности обучающегося на основе усвоения универсальных учебных действий**. Авторами УМК «Перспектива» и, одновременно, разработчики ФГОС, выступают такие известные ученые–педагоги и методисты, как Л.Ф.Климанова, В.Г.Дорофеев, М.Ю. Новицкая, А.А. Плешаков, С.Г.Макеева, Н.И.Роговцева и др.

**Методологической основой** нового комплекса является системно-деятельностный подход. В этой связи в учебниках УМК «Перспектива» задания, направленные на включение детей в деятельность, выстроены в систему, позволяющую строить процесс обучения как двусторонний:

- **обучение как средство** формирования универсальных учебных действий и личностных качеств младших школьников

- **обучение как цель** — получение знаний в соответствии с требованиями к результатам освоения основной образовательной программы ФГОС.

УМК обеспечивает доступность знаний и качественное усвоение программного материала, всестороннее развитие личности младшего школьника с учетом его возрастных особенностей, интересов и потребностей. Особое место в УМК «Перспектива» уделяется формированию духовно-нравственных ценностей, знакомству с культурно-историческим наследием мира и России, с традициями и обычаями народов, населяющих нашу родину. В учебники включены задания для самостоятельной, парной и групповой работы, проектной деятельности, а также материалы, которые можно использовать во внеклассной и внешкольной работе. (Учебники и реализуемые программы перечислены в приложении № 3).

## **Психолого-педагогические основы учебно-методического комплекта «Перспектива» и ФГОС**

Согласно ФГОС, результатами обучения должны стать:

–индивидуальный прогресс в основных сферах личностного развития – ценностно-эмоциональной, познавательной, саморегуляции;

–формирование опорной системы знаний, предметных и универсальных способов действий, обеспечивающих возможность продолжения образования в основной школе.

–воспитание умения учиться – способности к самоорганизации с целью решения учебных задач.

Для реализации этих педагогических задач необходим учебно-методический комплекс, объединенный единой идеологией, принципами, методикой подачи материала, тематическим содержанием, навигационной системой.

Ориентацию комплекта на достижение в процессе обучения результата, определенного ФГОС, можно обозначить четырьмя тезисами, которые отражают идеологию УМК «Перспективы».

**«Я в мире и мир во мне»:** важно, чтобы обучение способствовало построению образа «Я» (формированию Я-концепции), которая позволяет:

• формировать гражданскую идентичность - чувство сопричастности и гордости за свою Родину, народ и историю, осознание ответственности человека за благосостояние общества;

• формировать восприятие мира как единого и целостного при разнообразии культур, национальностей, религий, отказ от деления на «своих» и «чужих», уважение истории и культуры каждого народа

• формировать самоуважение и эмоционально-положительные отношения к себе, критичность к своим поступкам и умение адекватно их оценивать;

• формировать чувство прекрасного и эстетические чувства на основе знакомства с мировой и



отечественной художественной культурой;

- осмыслить свои социальные роли, правила взаимодействия с окружающим миром;
- создать условия для самоопределения, смыслообразования;
- научить давать морально-этическую оценку событию, действию, поступку;
- побуждать к самостоятельным поступкам и действиям, принятию ответственности за их результаты.

**«Хочу учиться!»:** ребенок часто задает вопрос «почему?», ему интересно знать все и обо всем, наша задача сохранить этот интерес, но при этом:

- развивать широкие познавательные интересы, инициативу и любознательность, мотивы познания и творчества;
- формировать целеустремленность и настойчивость в достижении целей, готовность к преодолению трудностей и жизненного оптимизма;
- формировать умение учиться и способность к организации своей деятельности (планировать, корректировать, контролировать и оценивать свою деятельность).

**«Я общаюсь, значит, я учусь»:** процесс обучения невозможен без общения. Важно строить процесс обучения на основе субъект-субъектных, а не субъект-объектных общений. Это позволит формировать:

- уважение к окружающим – умение слушать и слышать партнера, признавать право каждого на собственное мнение и принимать решения с учетом позиций всех участников; готовность открыто выражать и отстаивать свою позицию, вести конструктивный диалог;
- формировать информационную культуру — учить получать информацию из различных источников, анализировать ее, находить необходимые источники знаний и, конечно, работать с книгой.

**«В здоровом теле здоровый дух!»:** важно не только сохранить здоровье в процессе обучения, но и научить детей заботиться о нем.

- формировать установки на здоровый образ жизни;
- формировать нетерпимость и умение противодействовать действиям и влияниям, представляющим угрозу жизни, здоровью и безопасности личности и общества в пределах своих возможностей.

Заявленные тезисы авторы УМК «Перспектива» раскрывают через следующие тематические направления: «Моя семья — мой мир», «Моя страна — мое Отечество», «Моя планета — Земля», «Мир общения», что позволяет показать ребенку целостную картину мира.

Следующим результатом обучения детей в начальной школе должно стать формирование универсальных учебных действий.

Функциями универсальных учебных действий (далее: УУД) являются:

- обеспечение возможностей учащегося самостоятельно осуществлять деятельность учения, ставить учебные цели, искать и использовать необходимые средства и способы достижения, контролировать и оценивать процесс и результаты деятельности;

- создание условий для развития личности и ее самореализации на основе готовности к непрерывному образованию, компетентности «научить учиться», толерантности в поликультурном обществе, высокой социальной и профессиональной мобильности;

- обеспечение успешного усвоения знаний, умений и навыков и формирование картины мира и компетентностей в любой предметной области познания.

Универсальный характер УУД проявляется тем, что они:

- носят надпредметный, метапредметный характер;
- обеспечивают целостность общекультурного, личностного и познавательного развития и саморазвития личности;
- обеспечивают преемственность всех степеней образовательного процесса;
- лежат в основе организации и регуляции любой деятельности учащегося независимо от ее специально-предметного содержания;
- обеспечивают этапы усвоения учебного содержания и формирования психологических способностей учащегося.

Психолого-педагогическим и теоретико-методологическим обоснованием формирования универсальных учебных действий служит системно-деятельностный подход, базирующийся на положениях научных школ Л.С. Выготского, П.Я. Гальперина, В.В. Давыдова А.Н. Леонтьева, Д.Б. Эльконина и др. В данном подходе наиболее полно на сегодняшний день раскрыты основные психологические условия и механизмы процесса усвоения знаний, формирования картины мира, а также общая структура учебной деятельности обучающихся.

Качество усвоения знания определяется многообразием и характером видов универсальных действий. Именно поэтому планируемые результаты ФГОС определяют не только предметные, но метапредметные и личностные результаты. В этой связи все программы УМК «Перспектива» ориентированы на планируемые результаты начального общего образования и являются инструментом для их достижения. В последующих главах на конкретных примерах будут проиллюстрированы возможности УМК «Перспектива» в контексте формирования УУД.

Большое внимание в комплекте «Перспектива» уделяется художественному оформлению учебников и учебных пособий, которое выполняет обучающую, здоровьесберегающую и развивающую функции. Кроме того, во всех изданиях УМК использована интуитивно понятная навигационная система, которая помогает ребенку ориентироваться в учебном материале, и создает условия для включения родителей в процесс

Над комплектом работают известные авторы: Г.В.Дорофеев, Л.Ф.Климанова, Т.Н.Миракова, М.Ю.Новицкая, А.А.Плешаков, Н.И.Роговцева и др., а также коллектив ученых и педагогов Российской академии наук, Российской академии образования, Федерального института развития образования.

**Цель и задачи обучения по учебно-методическому комплексу «Перспектива» в соответствии с целями и задачами ФГОС**

**Основной целью УМК «Перспектива»** является всестороннее гармоничное развитие личности (духовно-нравственное, познавательное, эстетическое), реализуемое в процессе усвоения школьных предметных дисциплин.

Основными задачами УМК «Перспектива» являются:

— **общекультурное развитие** — формирование целостной картины мира (образа мира) на основе интеграции культурного опыта в единстве научной и образно-художественной форм познания мира;

— **личностное развитие** — формирование идентичности гражданина России в поликультурном многонациональном обществе; ценностно-нравственное развитие учащегося, определяющее его отношение к социальному миру и миру природы, к самому себе; готовность к личностному выбору и принятию ответственности за него; способность к равноправному сотрудничеству на основе уважения личности другого человека; толерантность к мнению и позиции других;

— **познавательное развитие** — развитие познавательных мотивов, инициативы и интересов учащегося на основе связи содержания учебного предмета с жизненным опытом и системой ценностей ребенка; гармоничное развитие понятийно-логического и образно-художественного мышления; формирование готовности к действиям в новых, нестандартных ситуациях; развитие творческого потенциала личности;

— **формирование учебной деятельности** — формирование умения учиться, самостоятельно приобретать новые знания и умения, организуя процесс усвоения; развитие способности к самосовершенствованию;

— **развитие коммуникативной компетентности** — умения организовывать и осуществлять совместную деятельность; осуществлять обмен информацией и межличностное общение, в том числе и умение, понимать партнера.

**Принципы построения образовательно-воспитательного процесса УМК «Перспектива»**

**1. Гуманистический принцип предполагает:**

— всестороннее развитие личности ребенка на основе заботы о его благе и создания благоприятных условий жизни и обучения для всех детей;

— защиту прав обучающихся, уважение достоинства, признание самоценности и значимости каждого ученика независимо от уровня его знаний и материальной обеспеченности;

— усвоение учащимися нравственных норм и обязанностей по отношению к окружающим их людям;

— равноправное общение детей с взрослыми и сверстниками на основе свободы высказывания, уважения к собеседнику и его мнению.

**2. Принцип историзма предполагает:**

— изучение предметных дисциплин в культурно-историческом контексте;

— структурирование содержания учебной дисциплины с учетом логики и истории развития предметного знания;

— восстановление единства культурного пространства образования, учет взаимосвязи и взаимопроникновения культур; интеграция естественнонаучного и гуманитарного знания.

— персонификацию знаний и увязывание их с жизненным опытом ребенка.

**3. Коммуникативный принцип** предполагает, что в обучении процесс общения выступает:

- как предмет специального изучения; особое внимание в программе уделяется развитию устной и письменной речи, овладению ребенком средствами речевого общения, умениями слушать и слышать партнера, договариваться, разрешать конфликты;
- как система межличностного общения с акцентом на культуру общения и взаимоотношения детей;
- как организационная форма обучения; все познавательные и учебные задачи решаются учащимся в условиях совместной деятельности, кооперации и сотрудничества с учителем и сверстниками.

**4. Принцип творческой активности** предполагает:

- стимулирование и поощрение творческой активности обучающихся, инициирование постановки новых познавательных и художественно-творческих задач;
- участие в проектных коллективных формах работы;
- создание благоприятной атмосферы для раскрытия творческого потенциала каждого ребенка на основе межличностных отношений, построенных на модели равноправия, уважения и признания самоценности каждого учащегося.

## **1.2. Планируемые результаты освоения обучающимися основной образовательной программы начального общего образования**

Планируемые результаты освоения основной образовательной программы начального общего образования (далее — планируемые результаты) являются одним из важнейших механизмов реализации требований ФГОС НОО к результатам обучающихся, освоивших основную образовательную программу. Они представляют собой систему **обобщенных личностно ориентированных целей образования**, допускающих дальнейшее уточнение и конкретизацию, что обеспечивает определение и выявление всех составляющих планируемых результатов, подлежащих формированию и оценке.

Планируемые результаты:

- обеспечивают связь между требованиями ФГОС НОО, образовательной деятельностью и системой оценки результатов освоения основной образовательной программы начального общего образования, уточняя и конкретизируя общее понимание личностных, метапредметных и предметных результатов для каждой учебной программы с учетом ведущих целевых установок их освоения, возрастной специфики обучающихся и требований, предъявляемых системой оценки;
- являются содержательной и критериальной основой для разработки программ учебных предметов, курсов, учебно-методической литературы, а также для системы оценки качества освоения обучающимися основной образовательной программы начального общего образования.

В соответствии с системно-деятельностным подходом содержание планируемых результатов описывает и характеризует обобщенные способы действий с учебным материалом, позволяющие обучающимся успешно решать учебные и учебно-практические задачи, в том числе задачи, направленные на отработку теоретических моделей и понятий, и задачи, по возможности максимально приближенные к реальным жизненным ситуациям.

Иными словами, система планируемых результатов дает представление о том, какими именно действиями – познавательными, личностными, регулятивными, коммуникативными, преломленными через специфику содержания того или иного предмета – овладеют обучающиеся в ходе образовательной деятельности. В системе планируемых результатов особо выделяется учебный материал, имеющий опорный характер, т. е. служащий основой для последующего обучения.

**Структура планируемых результатов** учитывает необходимость:

- определения динамики развития обучающихся на основе выделения достигнутого уровня развития и ближайшей перспективы — зоны ближайшего развития ребенка;
- определения возможностей овладения обучающимися учебными действиями на уровне, соответствующем зоне ближайшего развития, в отношении знаний, расширяющих и углубляющих систему опорных знаний, а также знаний и умений, являющихся подготовительными для данного предмета;
- выделения основных направлений оценочной деятельности — оценки результатов деятельности систем образования различного уровня, педагогов, обучающихся.

С этой целью в структуре планируемых результатов по каждой учебной программе (предметной, междисциплинарной) выделяются следующие уровни описания.

Ведущие целевые установки и основные ожидаемые результаты изучения данной учебной

программы. Их включение в структуру планируемых результатов призвано дать ответ на вопрос о смысле изучения данного предмета, его вкладе в развитие личности обучающихся. Планируемые результаты представлены в первом, общецелевом блоке, предваряющем планируемые результаты по отдельным разделам учебной программы. Этот блок результатов описывает основной, сущностный вклад данной программы в развитие личности обучающихся, в развитие их способностей; отражает такие общие цели образования, как формирование ценностных и мировоззренческих установок, развитие интереса, формирование определенных познавательных потребностей обучающихся. Оценка достижения этих целей ведется в ходе процедур, допускающих предоставление и использование исключительно неперсонифицированной информации, а полученные результаты характеризуют деятельность системы образования.

Планируемые предметные результаты, приводятся в двух блоках к каждому разделу учебной программы. Они ориентируют в том, какой уровень освоения опорного учебного материала ожидается от Выпускников МБОУ Новоусинской ООШ.

Первый блок «Выпускник МБОУ Новоусинской ООШ научится». Критериями отбора данных результатов служат: их значимость для решения основных задач образования на данном уровне, необходимость для последующего обучения, а также потенциальная возможность их достижения большинством обучающихся, как минимум, на уровне, характеризующем исполнительскую компетентность обучающихся. Иными словами, в эту группу включается такая система знаний и учебных действий, которая, во-первых, принципиально необходима для успешного обучения в начальной и основной школе и, во-вторых, при наличии специальной целенаправленной работы учителя может быть освоена подавляющим большинством детей.

Достижение планируемых результатов этой группы выносится на итоговую оценку, которая может осуществляться как в ходе освоения данной программы посредством накопительной системы оценки (например, портфеля достижений), так и по итогам ее освоения (с помощью итоговой работы). Оценка освоения опорного материала на уровне, характеризующем исполнительскую компетентность обучающихся, ведется с помощью заданий базового уровня, а на уровне действий, соответствующих зоне ближайшего развития, — с помощью заданий повышенного уровня. Успешное выполнение обучающимися заданий базового уровня служит единственным основанием для положительного решения вопроса о возможности перехода на следующий уровень обучения.

Цели, характеризующие систему учебных действий в отношении знаний, умений, навыков, расширяющих и углубляющих опорную систему или выступающих как пропедевтика для дальнейшего изучения данного предмета. Планируемые результаты, описывающие указанную группу целей, приводятся в блоках «Выпускник МБОУ Новоусинской ООШ получит возможность научиться» к каждому разделу примерной программы учебного предмета и выделяются курсивом. Уровень достижений, соответствующий планируемым результатам этой группы, могут продемонстрировать только отдельные обучающиеся, имеющие более высокий уровень мотивации и способностей. В повседневной практике обучения эта группа целей не отрабатывается со всеми без исключения обучающимися как в силу повышенной сложности учебных действий для обучающихся, так и в силу повышенной сложности учебного материала и/или его пропедевтического характера на данном уровне обучения. Оценка достижения этих целей ведется преимущественно в ходе процедур, допускающих предоставление и использование исключительно неперсонифицированной информации. Частично задания, ориентированные на оценку достижения этой группы планируемых результатов, могут включаться в материалы итогового контроля.

Основные цели такого включения — предоставить возможность обучающимся продемонстрировать овладение более высокими (по сравнению с базовым) уровнями достижений и выявить динамику роста численности группы наиболее подготовленных обучающихся. При этом невыполнение обучающимися заданий, с помощью которых ведется оценка достижения планируемых результатов этой группы, не является препятствием для перехода на следующий уровень обучения. В ряде случаев учет достижения планируемых результатов этой группы целесообразно вести в ходе текущего и промежуточного оценивания, а полученные результаты фиксировать посредством накопительной системы оценки (например, в форме портфеля достижений) и учитывать при определении итоговой оценки.

Подобная структура представления планируемых результатов подчеркивает тот факт, что при организации образовательной деятельности, направленной на реализацию и достижение планируемых результатов, от учителя требуется использование таких педагогических технологий, которые основаны на дифференциации требований к подготовке обучающихся.

При получении начального общего образования устанавливаются планируемые результаты

освоения:

–междисциплинарной программы «Формирование универсальных учебных действий», а также ее разделов «Чтение. Работа с текстом» и «Формирование ИКТ-компетентности обучающихся»;

–программ по всем учебным предметам.

В данном разделе примерной основной образовательной программы приводятся планируемые результаты освоения всех обязательных учебных предметов при получении начального общего образования.

Планируемые предметные результаты освоения родного (татарского) языка и родной (татарской) литературы разрабатываются в соответствии с содержанием и особенностями изучения этих курсов учебно-методическими объединениями (УМО) субъектов Российской Федерации.

### **1.2.1. Формирование универсальных учебных действий (личностные и метапредметные результаты)**

В результате изучения всех без исключения предметов при получении начального общего образования у Выпускников МБОУ Новоусинской ООШ будут сформированы личностные, регулятивные, познавательные и коммуникативные универсальные учебные действия как основа умения учиться.

#### **Личностные результаты**

**У Выпускника МБОУ Новоусинской ООШ** будут сформированы:

–внутренняя позиция школьника на уровне положительного отношения к школе, ориентации на содержательные моменты школьной действительности и принятия образца «хорошего ученика»;

–широкая мотивационная основа учебной деятельности, включающая социальные, учебно-познавательные и внешние мотивы;

–учебно-познавательный интерес к новому учебному материалу и способам решения новой задачи;

–ориентация на понимание причин успеха в учебной деятельности, в том числе на самоанализ и самоконтроль результата, на анализ соответствия результатов требованиям конкретной задачи, на понимание оценок учителей, товарищей, родителей и других людей;

–способность к оценке своей учебной деятельности;

–основы гражданской идентичности, своей этнической принадлежности в форме осознания «Я» как члена семьи, представителя народа, гражданина России, чувства сопричастности и гордости за свою Родину, народ и историю, осознание ответственности человека за общее благополучие;

–ориентация в нравственном содержании и смысле как собственных поступков, так и поступков окружающих людей;

–знание основных моральных норм и ориентация на их выполнение;

–развитие этических чувств — стыда, вины, совести как регуляторов морального поведения; понимание чувств других людей и сопереживание им;

–установка на здоровый образ жизни;

–основы экологической культуры: принятие ценности природного мира, готовность следовать в своей деятельности нормам природоохранного, нерасточительного, здоровьесберегающего поведения;

–чувство прекрасного и эстетические чувства на основе знакомства с мировой и отечественной художественной культурой.

**Выпускник МБОУ Новоусинской ООШ** получит возможность для формирования:

–внутренней позиции обучающегося на уровне положительного отношения к школе, понимания необходимости учения, выраженного в преобладании учебно-познавательных мотивов и предпочтении социального способа оценки знаний;

–выраженной устойчивой учебно-познавательной мотивации учения;

–устойчивого учебно-познавательного интереса к новым общим способам решения задач;

–адекватного понимания причин успешности/неуспешности учебной деятельности;

–положительной адекватной дифференцированной самооценки на основе критерия успешности реализации социальной роли «хорошего ученика»;

–компетентности в реализации основ гражданской идентичности в поступках и деятельности;

–морального сознания на конвенциональном уровне, способности к решению моральных дилемм на основе учета позиций партнеров в общении, ориентации на их мотивы и чувства, устойчивое следование в поведении моральным нормам и этическим требованиям;

- установки на здоровый образ жизни и реализации ее в реальном поведении и поступках;
- осознанных устойчивых эстетических предпочтений и ориентации на искусство как значимую сферу человеческой жизни;
- эмпатии как осознанного понимания чувств других людей и сопереживания им, выражающихся в поступках, направленных на помощь другим и обеспечение их благополучия.

### **Регулятивные универсальные учебные действия**

**Выпускник МБОУ Новоусинской ООШ** научится:

- принимать и сохранять учебную задачу;
- учитывать выделенные учителем ориентиры действия в новом учебном материале в сотрудничестве с учителем;
- планировать свои действия в соответствии с поставленной задачей и условиями ее реализации, в том числе во внутреннем плане;
- учитывать установленные правила в планировании и контроле способа решения;
- осуществлять итоговый и пошаговый контроль по результату;
- оценивать правильность выполнения действия на уровне адекватной ретроспективной оценки соответствия результатов требованиям данной задачи;
- адекватно воспринимать предложения и оценку учителей, товарищей, родителей и других людей;
- различать способ и результат действия;
- вносить необходимые коррективы в действие после его завершения на основе его оценки и учета характера сделанных ошибок, использовать предложения и оценки для создания нового, более совершенного результата, использовать запись в цифровой форме хода и результатов решения задачи, собственной звучащей речи на русском, родном и иностранном языках.

**Выпускник МБОУ Новоусинской ООШ получит возможность научиться:**

- в сотрудничестве с учителем ставить новые учебные задачи;
- преобразовывать практическую задачу в познавательную;
- проявлять познавательную инициативу в учебном сотрудничестве;
- самостоятельно учитывать выделенные учителем ориентиры действия в новом учебном материале;
- осуществлять констатирующий и предвосхищающий контроль по результату и по способу действия, актуальный контроль на уровне произвольного внимания;
- самостоятельно оценивать правильность выполнения действия и вносить необходимые коррективы в исполнение как по ходу его реализации, так и в конце действия.

### **Познавательные универсальные учебные действия**

**Выпускник МБОУ Новоусинской ООШ** научится:

- осуществлять поиск необходимой информации для выполнения учебных заданий с использованием учебной литературы, энциклопедий, справочников (включая электронные, цифровые), в открытом информационном пространстве, в том числе контролируемом пространстве сети Интернет;
- осуществлять запись (фиксацию) выборочной информации об окружающем мире и о себе самом, в том числе с помощью инструментов ИКТ;
- использовать знаково-символические средства, в том числе модели (включая виртуальные) и схемы (включая концептуальные), для решения задач;
- проявлять познавательную инициативу в учебном сотрудничестве;
- строить сообщения в устной и письменной форме;
- ориентироваться на разнообразие способов решения задач;
- основам смыслового восприятия художественных и познавательных текстов, выделять существенную информацию из сообщений разных видов (в первую очередь текстов);
- осуществлять анализ объектов с выделением существенных и несущественных признаков;
- осуществлять синтез как составление целого из частей;
- проводить сравнение, сериацию и классификацию по заданным критериям;
- устанавливать причинно-следственные связи в изучаемом круге явлений;
- строить рассуждения в форме связи простых суждений об объекте, его строении, свойствах и связях;
- обобщать, т. е. осуществлять генерализацию и выведение общности для целого ряда или класса единичных объектов, на основе выделения сущностной связи;
- осуществлять подведение под понятие на основе распознавания объектов, выделения существенных признаков и их синтеза;

- устанавливать аналогии;
- владеть рядом общих приемов решения задач.

**Выпускник МБОУ Новоусинской ООШ** получит возможность научиться:

–осуществлять расширенный поиск информации с использованием ресурсов библиотек и сети Интернет;

- записывать, фиксировать информацию об окружающем мире с помощью инструментов ИКТ;
- создавать и преобразовывать модели и схемы для решения задач;
- осознанно и произвольно строить сообщения в устной и письменной форме;
- осуществлять выбор наиболее эффективных способов решения задач в зависимости от конкретных условий;

–осуществлять синтез как составление целого из частей, самостоятельно достраивая и восполняя недостающие компоненты;

–осуществлять сравнение, сериацию и классификацию, самостоятельно выбирая основания и критерии для указанных логических операций;

–строить логическое рассуждение, включающее установление причинно-следственных связей;

–произвольно и осознанно владеть общими приемами решения задач.

### **Коммуникативные универсальные учебные действия**

**Выпускник МБОУ Новоусинской ООШ** научится:

–адекватно использовать коммуникативные, прежде всего речевые, средства для решения различных коммуникативных задач, строить монологическое высказывание (в том числе сопровождая его аудиовизуальной поддержкой), владеть диалогической формой коммуникации, используя в том числе средства и инструменты ИКТ и дистанционного общения;

–допускать возможность существования у людей различных точек зрения, в том числе не совпадающих с его собственной, и ориентироваться на позицию партнера в общении и взаимодействии;

–учитывать разные мнения и стремиться к координации различных позиций в сотрудничестве;

–формулировать собственное мнение и позицию;

–договариваться и приходить к общему решению в совместной деятельности, в том числе в ситуации столкновения интересов;

–строить понятные для партнера высказывания, учитывающие, что партнер знает и видит, а что нет;

–задавать вопросы;

–контролировать действия партнера;

–использовать речь для регуляции своего действия;

–адекватно использовать речевые средства для решения различных коммуникативных задач, строить монологическое высказывание, владеть диалогической формой речи.

**Выпускник МБОУ Новоусинской ООШ** получит возможность научиться:

–учитывать и координировать в сотрудничестве позиции других людей, отличные от собственной;

–учитывать разные мнения и интересы и обосновывать собственную позицию;

–понимать относительность мнений и подходов к решению проблемы;

–аргументировать свою позицию и координировать ее с позициями партнеров в сотрудничестве при выработке общего решения в совместной деятельности;

–продуктивно содействовать разрешению конфликтов на основе учета интересов и позиций всех участников;

–с учетом целей коммуникации достаточно точно, последовательно и полно передавать партнеру необходимую информацию как ориентир для построения действия;

–задавать вопросы, необходимые для организации собственной деятельности и сотрудничества с партнером;

–осуществлять взаимный контроль и оказывать в сотрудничестве необходимую взаимопомощь;

–адекватно использовать речевые средства для эффективного решения разнообразных коммуникативных задач, планирования и регуляции своей деятельности.

#### **1.2.1.1. Чтение. Работа с текстом (метапредметные результаты)**

В результате изучения всех без исключения учебных предметов на ступени начального общего образования Выпускники МБОУ Новоусинской ООШ приобретут первичные навыки работы с содержащейся в текстах информацией в процессе чтения соответствующих возрасту литературных,

учебных, научно-познавательных текстов, инструкций. Выпускники МБОУ Новоусинской ООШ научатся осознанно читать тексты с целью удовлетворения познавательного интереса, освоения и использования информации. Выпускники овладеют элементарными навыками чтения информации, представленной в наглядно-символической форме, приобретут опыт работы с текстами, содержащими рисунки, таблицы, диаграммы, схемы.

У Выпускников МБОУ Новоусинской ООШ будут развиты такие читательские действия, как поиск информации, выделение нужной для решения практической или учебной задачи информации, систематизация, сопоставление, анализ и обобщение имеющихся в тексте идей и информации, их интерпретация и преобразование. Обучающиеся смогут использовать полученную из разного вида текстов информацию для установления несложных причинно-следственных связей и зависимостей, объяснения, обоснования утверждений, а также принятия решений в простых учебных и практических ситуациях.

Выпускники МБОУ Новоусинской ООШ получают возможность научиться самостоятельно организовывать поиск информации. Они приобретут первичный опыт критического отношения к получаемой информации, сопоставления ее с информацией из других источников и имеющимся жизненным опытом.

### **Работа с текстом: поиск информации и понимание прочитанного**

**Выпускник МБОУ Новоусинской ООШ** научится:

- находить в тексте конкретные сведения, факты, заданные в явном виде;
- определять тему и главную мысль текста;
- делить тексты на смысловые части, составлять план текста;
- вычленять содержащиеся в тексте основные события и устанавливать их последовательность;
- упорядочивать информацию по заданному основанию;
- сравнивать между собой объекты, описанные в тексте, выделяя 2—3 существенных признака;
- понимать информацию, представленную в неявном виде (например, находить в тексте несколько примеров, доказывающих приведенное утверждение; характеризовать явление по его описанию; выделять общий признак группы элементов);
- понимать информацию, представленную разными способами: словесно, в виде таблицы, схемы, диаграммы;
- понимать текст, опираясь не только на содержащуюся в нем информацию, но и на жанр, структуру, выразительные средства текста;
- использовать различные виды чтения: ознакомительное, изучающее, поисковое, выбирать нужный вид чтения в соответствии с целью чтения;
- ориентироваться в соответствующих возрасту словарях и справочниках.

**Выпускник МБОУ Новоусинской ООШ** получит возможность научиться:

- использовать формальные элементы текста (например, подзаголовки, сноски) для поиска нужной информации;
- работать с несколькими источниками информации;
- сопоставлять информацию, полученную из нескольких источников.

### **Работа с текстом: преобразование и интерпретация информации**

**Выпускник МБОУ Новоусинской ООШ** научится:

- пересказывать текст подробно и сжато, устно и письменно;
- соотносить факты с общей идеей текста, устанавливать простые связи, не показанные в тексте напрямую;
- формулировать несложные выводы, основываясь на тексте; находить аргументы, подтверждающие вывод;
- сопоставлять и обобщать содержащуюся в разных частях текста информацию;
- составлять на основании текста небольшое монологическое высказывание, отвечая на поставленный вопрос.

**Выпускник МБОУ Новоусинской ООШ** получит возможность научиться:

- делать выписки из прочитанных текстов с учетом цели их дальнейшего использования;
- составлять небольшие письменные аннотации к тексту, отзывы о прочитанном.

### **Работа с текстом: оценка информации**

**Выпускник МБОУ Новоусинской ООШ** научится:

- высказывать оценочные суждения и свою точку зрения о прочитанном тексте;
- оценивать содержание, языковые особенности и структуру текста; определять место и роль иллюстративного ряда в тексте;



–на основе имеющихся знаний, жизненного опыта подвергать сомнению достоверность прочитанного, обнаруживать недостоверность получаемых сведений, пробелы в информации и находить пути восполнения этих пробелов;

–участвовать в учебном диалоге при обсуждении прочитанного или прослушанного текста.

**Выпускник МБОУ Новоусинской ООШ** получит возможность научиться:

–сопоставлять различные точки зрения;

–соотносить позицию автора с собственной точкой зрения;

–в процессе работы с одним или несколькими источниками выявлять достоверную (противоречивую) информацию.

### **1.2.1.2. Формирование ИКТ-компетентности обучающихся (метапредметные результаты)**

В результате изучения всех без исключения предметов на уровне начального общего образования начинается формирование навыков, необходимых для жизни и работы в современном высокотехнологичном обществе. Обучающиеся приобретут опыт работы с информационными объектами, в которых объединяются текст, наглядно-графические изображения, цифровые данные, неподвижные и движущиеся изображения, звук, ссылки и базы данных и которые могут передаваться как устно, так и с помощью телекоммуникационных технологий или размещаться в Интернете.

Обучающиеся познакомятся с различными средствами информационно-коммуникационных технологий (ИКТ), освоят общие безопасные и эргономичные принципы работы с ними; осознают возможности различных средств ИКТ для использования в обучении, развития собственной познавательной деятельности и общей культуры.

Они приобретут первичные навыки обработки и поиска информации при помощи средств ИКТ: научатся вводить различные виды информации в компьютер: текст, звук, изображение, цифровые данные; создавать, редактировать, сохранять и передавать медиасообщения.

Выпускники МБОУ Новоусинской ООШ научатся оценивать потребность в дополнительной информации для решения учебных задач и самостоятельной познавательной деятельности; определять возможные источники ее получения; критически относиться к информации и к выбору источника информации.

Они научатся планировать, проектировать и моделировать процессы в простых учебных и практических ситуациях.

В результате использования средств и инструментов ИКТ и ИКТ-ресурсов для решения разнообразных учебно-познавательных и учебно-практических задач, охватывающих содержание всех изучаемых предметов, у обучающихся будут формироваться и развиваться необходимые универсальные учебные действия и специальные учебные умения, что заложит основу успешной учебной деятельности в средней и старшей школе.

### **Знакомство со средствами ИКТ, гигиена работы с компьютером**

**Выпускник МБОУ Новоусинской ООШ** научится:

–использовать безопасные для органов зрения, нервной системы, опорно-двигательного аппарата эргономичные приемы работы с компьютером и другими средствами ИКТ; выполнять компенсирующие физические упражнения (мини-зарядку);

–организовывать систему папок для хранения собственной информации в компьютере.

### **Технология ввода информации в компьютер: ввод текста, запись звука, изображения, цифровых данных**

**Выпускник МБОУ Новоусинской ООШ** научится:

–вводить информацию в компьютер с использованием различных технических средств (фото и видеокамеры, микрофона и т. д.), сохранять полученную информацию, набирать небольшие тексты на родном языке; набирать короткие тексты на иностранном языке, использовать компьютерный перевод отдельных слов;

–рисовать (создавать простые изображения) на графическом планшете;

–сканировать рисунки и тексты.

**Выпускник МБОУ Новоусинской ООШ** получит возможность научиться использовать программу распознавания сканированного текста на русском языке.

### **Обработка и поиск информации**

**Выпускник МБОУ Новоусинской ООШ** научится:

–подбирать подходящий по содержанию и техническому качеству результат видеозаписи и фотографирования, использовать сменные носители (флэш-карты);

–описывать по определенному алгоритму объект или процесс наблюдения, записывать аудиовизуальную и числовую информацию о нем, используя инструменты ИКТ;

– собирать числовые данные в естественно-научных наблюдениях и экспериментах, используя цифровые датчики, камеру, микрофон и другие средства ИКТ, а также в ходе опроса людей;

– редактировать тексты, последовательности изображений, слайды в соответствии с коммуникативной или учебной задачей, включая редактирование текста, цепочек изображений, видео и аудиозаписей, фотоизображений;

– пользоваться основными функциями стандартного текстового редактора, использовать полуавтоматический орфографический контроль; использовать, добавлять и удалять ссылки в сообщениях разного вида; следовать основным правилам оформления текста;

– искать информацию в соответствующих возрасту цифровых словарях и справочниках, базах данных, контролируемом Интернете, системе поиска внутри компьютера; составлять список используемых информационных источников (в том числе с использованием ссылок);

– заполнять учебные базы данных.

***Выпускник МБОУ Новоусинской ООШ** получит возможность научиться грамотно формулировать запросы при поиске в сети Интернет и базах данных, оценивать, интерпретировать и сохранять найденную информацию; критически относиться к информации и к выбору источника информации.*

**Создание, представление и передача сообщений**

**Выпускник МБОУ Новоусинской ООШ** научится:

– создавать текстовые сообщения с использованием средств ИКТ, редактировать, оформлять и сохранять их;

– создавать простые сообщения в виде аудио и видеофрагментов или последовательности слайдов с использованием иллюстраций, видеоизображения, звука, текста;

– готовить и проводить презентацию перед небольшой аудиторией: создавать план презентации, выбирать аудиовизуальную поддержку, писать пояснения и тезисы для презентации;

– создавать простые схемы, диаграммы, планы и пр.;

– создавать простые изображения, пользуясь графическими возможностями компьютера; составлять новое изображение из готовых фрагментов (аппликация);

– размещать сообщение в информационной образовательной среде школы;

– пользоваться основными средствами телекоммуникации; участвовать в коллективной коммуникативной деятельности в информационной образовательной среде, фиксировать ход и результаты общения на экране и в файлах.

***Выпускник МБОУ Новоусинской ООШ** получит возможность научиться:*

– представлять данные;

– создавать музыкальные произведения с использованием компьютера и музыкальной клавиатуры, в том числе из готовых музыкальных фрагментов и «музыкальных петель».

**Планирование деятельности, управление и организация**

**Выпускник МБОУ Новоусинской ООШ** научится:

– создавать движущиеся модели и управлять ими в компьютерно управляемых средах (создание простейших роботов);

– определять последовательность выполнения действий, составлять инструкции (простые алгоритмы) в несколько действий, строить программы для компьютерного исполнителя с использованием конструкций последовательного выполнения и повторения;

– планировать несложные исследования объектов и процессов внешнего мира.

***Выпускник МБОУ Новоусинской ООШ** получит возможность научиться:*

– проектировать несложные объекты и процессы реального мира, своей собственной деятельности и деятельности группы, включая навыки роботехнического проектирования

– моделировать объекты и процессы реального мира.

## **1.2.2. Планируемые результаты и содержание образовательной области «Филология» на уровне начального общего образования**

### **1.2.2.1. Русский язык.**

В результате изучения курса русского языка обучающиеся Новоусинской школы при получении начального общего образования научатся осознавать язык как основное средство человеческого общения и явление национальной культуры, у них начнет формироваться позитивное эмоционально-ценностное отношение к русскому языку, стремление к грамотному использованию, русский язык станет для учеников основой всего процесса обучения, средством развития их мышления, воображения, интеллектуальных и творческих способностей.

В процессе изучения обучающиеся получают возможность реализовать в устном и письменном общении (в том числе с использованием средств ИКТ) потребность в творческом самовыражении, научатся использовать язык с целью поиска необходимой информации в различных источниках для выполнения учебных заданий.

У Выпускников МБОУ Новоусинской ООШ, освоивших основную образовательную программу начального общего образования, будет сформировано отношение к правильной устной и письменной речи как показателям общей культуры человека. Они получают начальные представления о нормах русского литературного языка (орфоэпических, лексических, грамматических) и правилах речевого этикета, научатся ориентироваться в целях, задачах, средствах и условиях общения, что станет основой выбора адекватных языковых средств для успешного решения коммуникативной задачи при составлении несложных устных монологических высказываний и письменных текстов. У них будут сформированы коммуникативные учебные действия, необходимые для успешного участия в диалоге: ориентация на позицию партнера, учет различных мнений и координация различных позиций в сотрудничестве, стремление к более точному выражению собственного мнения и позиции, умение задавать вопросы.

**Выпускник МБОУ Новоусинской ООШ на уровне начального общего образования:**

–научится осознавать безошибочное письмо как одно из проявлений собственного уровня культуры;

–сможет применять орфографические правила и правила постановки знаков препинания (в объеме изученного) при записи собственных и предложенных текстов, овладеет умением проверять написанное;

–получит первоначальные представления о системе и структуре русского языка: познакомится с разделами изучения языка – фонетикой и графикой, лексикой, словообразованием (морфемикой), морфологией и синтаксисом; в объеме содержания курса научится находить, характеризовать, сравнивать, классифицировать такие языковые единицы, как звук, буква, часть слова, часть речи, член предложения, простое предложение, что послужит основой для дальнейшего формирования общеучебных, логических и познавательных (символично-моделирующих) универсальных учебных действий с языковыми единицами.

В результате изучения курса у Выпускников МБОУ Новоусинской ООШ, освоивших основную образовательную программу начального общего образования, будет сформирован учебно-познавательный интерес к новому учебному материалу и способам решения новой языковой задачи, что заложит основы успешной учебной деятельности при продолжении изучения курса русского языка на следующем уровне образования.

**Содержательная линия «Система языка»**

**Раздел «Фонетика и графика»**

**Выпускник МБОУ Новоусинской ООШ научится:**

–различать звуки и буквы;

–характеризовать звуки русского языка: гласные ударные/безударные; согласные твердые/мягкие, парные/непарные твердые и мягкие; согласные звонкие/глухие, парные/непарные звонкие и глухие;

–пользоваться русским алфавитом на основе знания последовательности букв в нем для упорядочивания слов и поиска необходимой информации в различных словарях и справочниках.

*Выпускник МБОУ Новоусинской ООШ получит возможность научиться пользоваться русским алфавитом на основе знания последовательности букв в нем для упорядочивания слов и поиска необходимой информации в различных словарях и справочниках.*

**Раздел «Орфоэпия»**

**Выпускник МБОУ Новоусинской ООШ получит возможность научиться:**

–соблюдать нормы русского литературного языка в собственной речи и оценивать соблюдение этих норм в речи собеседников (в объеме представленного в учебнике материала);

–находить при сомнении в правильности постановки ударения или произношения слова ответ самостоятельно (по словарю учебника) либо обращаться за помощью к учителю, родителям и др.

**Раздел «Состав слова (морфемика)»**

**Выпускник МБОУ Новоусинской ООШ научится:**

–различать изменяемые и неизменяемые слова;

–различать родственные (однокоренные) слова и формы слова;

–находить в словах с однозначно выделяемыми морфемами окончание, корень, приставку, суффикс.

**Выпускник МБОУ Новоусинской ООШ** получит возможность научиться

–выполнять морфемный анализ слова в соответствии с предложенным учебником алгоритмом, оценивать правильность его выполнения;

–использовать результаты выполненного морфемного анализа для решения орфографических и/или речевых задач.

#### **Раздел «Лексика»**

**Выпускник МБОУ Новоусинской ООШ** научится:

–выявлять слова, значение которых требует уточнения;

–определять значение слова по тексту или уточнять с помощью толкового словаря

–подбирать синонимы для устранения повторов в тексте.

**Выпускник МБОУ Новоусинской ООШ** получит возможность научиться:

–подбирать антонимы для точной характеристики предметов при их сравнении;

–различать употребление в тексте слов в прямом и переносном значении (простые случаи);

–оценивать уместность использования слов в тексте;

–выбирать слова из ряда предложенных для успешного решения коммуникативной задачи.

#### **Раздел «Морфология»**

**Выпускник МБОУ Новоусинской ООШ** научится:

–распознавать грамматические признаки слов;

–с учетом совокупности выявленных признаков (что называет, на какие вопросы отвечает, как изменяется) относить слова к определенной группе основных частей речи (имена существительные, имена прилагательные, глаголы).

**Выпускник МБОУ Новоусинской ООШ** получит возможность научиться:

–проводить морфологический разбор имен существительных, имен прилагательных, глаголов по предложенному в учебнике алгоритму; оценивать правильность проведения морфологического разбора;

–находить в тексте такие части речи, как личные местоимения и наречия, предлоги вместе с существительными и личными местоимениями, к которым они относятся, союзы **и, а, но**, частицу **не** при глаголах.

#### **Раздел «Синтаксис»**

**Выпускник МБОУ Новоусинской ООШ** научится:

–различать предложение, словосочетание, слово;

–устанавливать при помощи смысловых вопросов связь между словами в словосочетании и предложении;

–классифицировать предложения по цели высказывания, находить повествовательные/побудительные/вопросительные предложения;

–определять восклицательную/невосклицательную интонацию предложения;

–находить главные и второстепенные (без деления на виды) члены предложения;

–выделять предложения с однородными членами.

**Выпускник МБОУ Новоусинской ООШ** получит возможность научиться:

–различать второстепенные члены предложения —определения, дополнения, обстоятельства; –выполнять в соответствии с предложенным в учебнике алгоритмом разбор простого предложения (по членам предложения, синтаксический), оценивать правильность разбора;

–различать простые и сложные предложения.

#### **Содержательная линия «Орфография и пунктуация»**

**Выпускник МБОУ Новоусинской ООШ** научится:

–применять правила правописания (в объеме содержания курса);

–определять (уточнять) написание слова по орфографическому словарю учебника;

–безошибочно списывать текст объемом 80—90 слов;

–писать под диктовку тексты объемом 75—80 слов в соответствии с изученными правилами правописания;

–проверять собственный и предложенный текст, находить и исправлять орфографические и пунктуационные ошибки.

**Выпускник МБОУ Новоусинской ООШ** получит возможность научиться:

–осознавать место возможного возникновения орфографической ошибки;

–подбирать примеры с определенной орфограммой;

–при составлении собственных текстов перефразировать записываемое, чтобы избежать орфографических и пунктуационных ошибок;

*–при работе над ошибками осознавать причины появления ошибки и определять способы действий, помогающие предотвратить ее в последующих письменных работах.*

#### **Содержательная линия «Развитие речи»**

**Выпускник МБОУ Новоусинской ООШ** научится:

- оценивать правильность (уместность) выбора языковых и неязыковых средств устного общения на уроке, в школе, в быту, со знакомыми и незнакомыми, с людьми разного возраста;
- соблюдать в повседневной жизни нормы речевого этикета и правила устного общения (умение слышать, реагировать на реплики, поддерживать разговор);
- выражать собственное мнение и аргументировать его;
- самостоятельно озаглавливать текст;
- составлять план текста;
- сочинять письма, поздравительные открытки, записки и другие небольшие тексты для конкретных ситуаций общения.

**Выпускник МБОУ Новоусинской ООШ** получит возможность научиться:

- создавать тексты по предложенному заголовку;
- подробно или выборочно пересказывать текст;
- пересказывать текст от другого лица;
- составлять устный рассказ на определенную тему с использованием разных типов речи: описание, повествование, рассуждение;
- анализировать и корректировать тексты с нарушенным порядком предложений, находить в тексте смысловые пропуски;
- корректировать тексты, в которых допущены нарушения культуры речи;
- анализировать последовательность собственных действий при работе над изложениями и сочинениями и соотносить их с разработанным алгоритмом; оценивать правильность выполнения учебной задачи: соотносить собственный текст с исходным (для изложений) и с назначением, задачами, условиями общения (для самостоятельно создаваемых текстов);
- соблюдать нормы речевого взаимодействия при интерактивном общении (sms-сообщения, электронная почта, Интернет и другие виды и способы связи).

#### **1.2.2.2. Литературное чтение**

Выпускники МБОУ Новоусинской ООШ начальной школы осознают значимость чтения для своего дальнейшего развития и успешного обучения по другим предметам на основе осознания и развития дошкольного и внешкольного опыта, связанного с художественной литературой. У обучающихся будет формироваться потребность в систематическом чтении как средстве познания мира и самого себя. Младшие школьники будут с интересом читать художественные, научно-популярные и учебные тексты, которые помогут им сформировать собственную позицию в жизни, расширят кругозор.

Обучающиеся получают возможность познакомиться с культурно-историческим наследием России и общечеловеческими ценностями для развития этических чувств и эмоционально-нравственной отзывчивости.

Младшие школьники будут учиться полноценно воспринимать художественную литературу, воспроизводить в воображении словесные художественные образы, эмоционально отзываться на прочитанное, высказывать свою точку зрения и уважать мнение собеседника. Они получают возможность воспринимать художественное произведение как особый вид искусства, соотносить его с другими видами искусства как источниками формирования эстетических потребностей и чувств, познакомятся с некоторыми коммуникативными и эстетическими возможностями родного языка, используемыми в художественных произведениях, научатся соотносить собственный жизненный опыт с художественными впечатлениями.

К концу обучения в начальной школе дети будут готовы к дальнейшему обучению и систематическому изучению литературы в средней школе, будет достигнут необходимый уровень читательской компетентности, речевого развития, сформированы универсальные действия, отражающие учебную самостоятельность и познавательные интересы, основы элементарной оценочной деятельности.

Выпускники МБОУ Новоусинской ООШ овладеют техникой чтения (правильным плавным чтением, приближающимся к темпу нормальной речи), приемами понимания прочитанного и прослушанного произведения, элементарными приемами анализа, интерпретации и преобразования художественных, научно-популярных и учебных текстов. Научатся самостоятельно выбирать

интересующую литературу, пользоваться словарями и справочниками, осознают себя как грамотного читателя, способного к творческой деятельности.

Школьники научатся вести диалог в различных коммуникативных ситуациях, соблюдая правила речевого этикета, участвовать в обсуждении прослушанного (прочитанного) произведения. Они будут составлять несложные монологические высказывания о произведении (героях, событиях); устно передавать содержание текста по плану; составлять небольшие тексты повествовательного характера с элементами рассуждения и описания. Выпускники МБОУ Новоусинской ООШ научатся декламировать (читать наизусть) стихотворные произведения. Они получают возможность научиться выступать перед знакомой аудиторией (сверстников, родителей, педагогов) с небольшими сообщениями, используя иллюстративный ряд (плакаты, презентацию).

Выпускники МБОУ Новоусинской ООШ начальной школы приобретут первичные умения работы с учебной и научно-популярной литературой, будут находить и использовать информацию для практической работы.

Выпускники МБОУ Новоусинской ООШ овладеют основами коммуникативной деятельности, на практическом уровне осознают значимость работы в группе и освоят правила групповой работы.

### **Виды речевой и читательской деятельности**

#### **Выпускник МБОУ Новоусинской ООШ научится:**

–осознавать значимость чтения для дальнейшего обучения, саморазвития; воспринимать чтение как источник эстетического, нравственного, познавательного опыта; понимать цель чтения: удовлетворение читательского интереса и приобретение опыта чтения, поиск фактов и суждений, аргументации, иной информации;

–прогнозировать содержание текста художественного произведения по заголовку, автору, жанру и осознавать цель чтения;

–читать со скоростью, позволяющей понимать смысл прочитанного;

–различать на практическом уровне виды текстов (художественный, учебный, справочный), опираясь на особенности каждого вида текста;

–читать (вслух) выразительно доступные для данного возраста прозаические произведения и декламировать стихотворные произведения после предварительной подготовки;

–использовать различные виды чтения: изучающее, выборочное ознакомительное, выборочное поисковое, выборочное просмотровое в соответствии с целью чтения (для всех видов текстов);

–ориентироваться в содержании художественного, учебного и научно-популярного текста, понимать его смысл (при чтении вслух и про себя, при прослушивании):

• для художественных текстов: определять главную мысль и героев произведения; воспроизводить в воображении словесные художественные образы и картины жизни, изображенные автором; этически оценивать поступки персонажей, формировать свое отношение к героям произведения; определять основные события и устанавливать их последовательность; озаглавливать текст, передавая в заголовке главную мысль текста; находить в тексте требуемую информацию (конкретные сведения, факты, описания), заданную в явном виде; задавать вопросы по содержанию произведения и отвечать на них, подтверждая ответ примерами из текста; объяснять значение слова с опорой на контекст, с использованием словарей и другой справочной литературы;

• для научно-популярных текстов: определять основное содержание текста; озаглавливать текст, в краткой форме отражая в названии основное содержание текста; находить в тексте требуемую информацию (конкретные сведения, факты, описания явлений, процессов), заданную в явном виде; задавать вопросы по содержанию текста и отвечать на них, подтверждая ответ примерами из текста; объяснять значение слова с опорой на контекст, с использованием словарей и другой справочной литературы;

–использовать простейшие приемы анализа различных видов текстов:

• для художественных текстов: устанавливать взаимосвязь между событиями, фактами, поступками (мотивы, последствия), мыслями, чувствами героев, опираясь на содержание текста;

• для научно-популярных текстов: устанавливать взаимосвязь между отдельными фактами, событиями, явлениями, описаниями, процессами и между отдельными частями текста, опираясь на его содержание;

–использовать различные формы интерпретации содержания текстов:

• для художественных текстов: формулировать простые выводы, основываясь на содержании текста; составлять характеристику персонажа; интерпретировать текст, опираясь на некоторые его жанровые, структурные, языковые особенности; устанавливать связи, отношения, не высказанные в

тексте напрямую, например, соотносить ситуацию и поступки героев, объяснять (пояснять) поступки героев, опираясь на содержание текста;

- для научно-популярных текстов: формулировать простые выводы, основываясь на тексте; устанавливать связи, отношения, не высказанные в тексте напрямую, например, объяснять явления природы, пояснять описываемые события, соотнося их с содержанием текста;

- ориентироваться в нравственном содержании прочитанного, самостоятельно делать выводы, соотносить поступки героев с нравственными нормами (только для художественных текстов);

- различать на практическом уровне виды текстов (художественный и научно-популярный), опираясь на особенности каждого вида текста (для всех видов текстов);

- передавать содержание прочитанного или прослушанного с учетом специфики текста в виде пересказа (полного или краткого) (для всех видов текстов);

- участвовать в обсуждении прослушанного/прочитанного текста (задавать вопросы, высказывать и обосновывать собственное мнение, соблюдая правила речевого этикета и правила работы в группе), опираясь на текст или собственный опыт (для всех видов текстов).

**Выпускник МБОУ Новоусинской ООШ** получит возможность научиться:

- осмысливать эстетические и нравственные ценности художественного текста и высказывать суждение;

- осмысливать эстетические и нравственные ценности художественного текста и высказывать собственное суждение;

- высказывать собственное суждение о прочитанном (прослушанном) произведении, доказывать и подтверждать его фактами со ссылками на текст;

- устанавливать ассоциации с жизненным опытом, с впечатлениями от восприятия других видов искусства;

- составлять по аналогии устные рассказы (повествование, рассуждение, описание).

**Круг детского чтения (для всех видов текстов)**

**Выпускник МБОУ Новоусинской ООШ** научится:

- осуществлять выбор книги в библиотеке (или в контролируемом Интернете) по заданной тематике или по собственному желанию;

- вести список прочитанных книг с целью использования его в учебной и внеучебной деятельности, в том числе для планирования своего круга чтения;

- составлять аннотацию и краткий отзыв на прочитанное произведение по заданному образцу.

**Выпускник МБОУ Новоусинской ООШ** получит возможность научиться:

- работать с тематическим каталогом;

- работать с детской периодикой;

- самостоятельно писать отзыв о прочитанной книге (в свободной форме).

**Литературоведческая пропедевтика (только для художественных текстов)**

**Выпускник МБОУ Новоусинской ООШ** научится:

- распознавать некоторые отличительные особенности художественных произведений (на примерах художественных образов и средств художественной выразительности);

- отличать на практическом уровне прозаический текст от стихотворного, приводить примеры прозаических и стихотворных текстов;

- различать художественные произведения разных жанров (рассказ, басня, сказка, загадка, пословица), приводить примеры этих произведений;

- находить средства художественной выразительности (метафора, олицетворение, эпитет).

**Выпускник МБОУ Новоусинской ООШ** получит возможность научиться:

- воспринимать художественную литературу как вид искусства, приводить примеры проявления художественного вымысла в произведениях;

- сравнивать, сопоставлять, делать элементарный анализ различных текстов, используя ряд литературоведческих понятий (фольклорная и авторская литература, структура текста, герой, автор) и средств художественной выразительности (иносказание, метафора, олицетворение, сравнение, эпитет);

- определять позиции героев художественного текста, позицию автора художественного текста.

**Творческая деятельность (только для художественных текстов)**

**Выпускник МБОУ Новоусинской ООШ** научится:

- создавать по аналогии собственный текст в жанре сказки и загадки;

- восстанавливать текст, дополняя его начало или окончание, или пополняя его событиями;
- составлять устный рассказ по репродукциям картин художников и/или на основе личного опыта;
- составлять устный рассказ на основе прочитанных произведений с учетом коммуникативной задачи (для разных адресатов).

**Выпускник МБОУ Новоусинской ООШ** получит возможность научиться:

- вести рассказ (или повествование) на основе сюжета известного литературного произведения, дополняя и/или изменяя его содержание, например, рассказывать известное литературное произведение от имени одного из действующих лиц или неодушевленного предмета;
- писать сочинения по поводу прочитанного в виде читательских аннотации или отзыва;
- создавать серии иллюстраций с короткими текстами по содержанию прочитанного (прослушанного) произведения;
- создавать проекты в виде книжек-самоделок, презентаций с аудиовизуальной поддержкой и пояснениями;
- работать в группе, создавая сценарии и инсценируя прочитанное (прослушанное, созданное самостоятельно) художественное произведение, в том числе и в виде мультимедийного продукта (мультфильма).

### **1.2.2.3. Родной (татарский) язык**

Федераль дэүләт белем бирү стандартлары нигезендә башлангыч сыйныфларда татар теле укытуның нәтижеләре билгеләнде.

#### ***Шәхескә кагылышлы нәтижеләр***

- үзе яшәгән туган жирнең һәм зур ватанның берлеге, бердәмлегенә карата хөрмәт хисләре туу;
- шәхесара һәм мәдәниара аралашуда татар телен куллануга уңай карашта булу;
- әхлаклылык һәм гуманизм кебек гомумкешелек принципларын, гайлә һәм мәктәп кыйммәтләрен хөрмәт итү һәм аларны үтәүгә омтылу.

#### ***Метапредмет нәтижеләр***

- уку максатын (сөйләм бурычын) аңлап, аңа тәңгәл килерлек мәгълүматны сайлый белү;
- гомуми уку күнекмәләренә ия булу һәм үз эшчәнлегенә оештыра алу;
- үз эшчәнлегенә планлаштыру, аны контрольдә тоту һәм бәяли белү;
- коммуникациягә керә белү сәләтләре булу;
- парларда, төркемнәрдә эшли белү күнекмәләре булу.

#### ***Сөйләм эшчәнлегенә төрләре буенча татар теленә өйрәтүнең предмет нәтижеләре***

Сөйләм эшчәнлегенә төрләре буенча башлангыч мәктәпне тәмамлаучы түбәндәге күнекмәләргә ия була:

#### ***Сөйләү***

–программа кысаларында сөйләм бурычына туры килгән лексик-грамматик материалны кулланып, әңгәмәдәшкә белән контактка керү: сөйли, сорый белү; сөйләмне башлый, дәвам итә, төгәлли белү.

#### ***Тыңлап аңлау***

–аралашу барышында укытучының һәм сыйныфташларның сөйләмен ишетеп аңлау, вербаль яки вербаль булмаган рәвештә җавап кайтару;

–тыңлана торган тексттагы мәгълүматны аңлау, аның эчтәлегенә буенча сорауларга җавап бирү.

#### ***Уку***

- укунуң орфоэпик һәм интонацион нормаларын белү;
- өйрәнелгән материалга нигезлэнгән кечкенә күләмле текстның эчтәлеген аңлап, сәнгатьле итеп һәм әйтелеш нормаларын саклап уку;
- тексттан кирәкле мәгълүматны табу;
- контекст нигезендә таныш булмаган сүзләрнең мәгънәсенә төшенү.

#### ***Язу***

- тексттан сүзләргә, сүзтәзмәләргә, гади жөмлөләргә күчереп язу;
- үрнәк буенча бәйрәмгә чакыру язу;
- үрнәк буенча дустыңа хат язу;



- сөйләм бурычын аңлап, кыскача үз фикереңне язмача белдерү.
- текстның эчтәлеген буенча сорауларга язмача җавап бирү;
- терәк сүзләр ярдәмендә кечкенә хикәя төзеп язү.

### **1 нче сыйныф**

Әйдәгез танышабыз!

Әңгәмәдәшен белән контакт урнаштыра, таныша, сорау бирә белү. Бу кем? Бу нәрсә? сораулары аша кирәкле информацияне ала белү. Кире кага һәм раслый белү. Сорау ярдәмендә ачыкый белү (малаймы?). Үзен яшәгән җирлекнең исемен әйтә белү. Син кайда яшисен? сорауын куя һәм аңа җавап бирә белү. 1 дән 10 га кадәр саннарны әйтә (саный), саннар кулланып, яшенне әйтә белү

Урман дусларыбыз. Кыргыз хайваннарның исеменнән атый һәм санын әйтә белү

Хайваннарның кайда яшәгәннен әйтә, аларны сурәтлән белү

Спорт бәйрәме. Иптәшенә командалар бирә белү. Нишли? сорауын куя һәм аңа җавап бирә белү

Нишлисен? сорауын куя һәм аңа җавап бирә белү. Кем белән уйнайсың? сорауын куя һәм аңа җавап бирә белү.

Мәктәптә. Уку-язу әсбапларының исемен, санын, төсен, барлыгын, юклыгын әйтә, сорый белү

Уку-язу әсбапларының кирәклеген әйтә, иптәшенә тәкъдим итә, үзенә сорап алу белү

Үзеннән һәм иптәшеннән ничек укыганын әйтә белү. Предметларның урынын, санын әйтә белү

Йорт хайваннары һәм кошлары. Йорт хайваннарының һәм кошларының исеменнән әйтә, саный белү. Хайваннарны сурәтлән белү. Кая? сорауын үзләштерү һәм, аңа җавап буларак, исеменнән юнәлеш килеше формасы белән таныштыру. Иптәшеннән кайдан кайтканын сорый һәм үзеннән кайдан кайтканын әйтә белү. Кайта сүзә белән таныштыру

Бакчада. Яшелчә исеменнән, санын, аларның төсен, тәмен әйтә, аларны сорап ала белү.

Кирәк, кирәкми сүзләрен сөйләмдә куллануны камилләштерү.

Җиләк-жимешләр исеменнән, санын, аларның төсен, тәмен әйтә, аларны сорап ала белү.

Нәрсә яратканыңны, яратмаганыңны әйтә, сорый белү

Кыш җитте. Кыш билгеләрен әйтә, кышкы уенга чакыра, көн нинди булуын сорый, әйтә белү

Чана, чаңгы, тимераяк сүзләрен әйтә белү. Бу предметларның барлыгын, юклыгын, нәрсә белән шуганыңны әйтә белү. Бер-береңне уенга чакыра белү.

Сәламәт бул! Тән әгъзаларының исеменнән әйтә белү. Кай жирең авыртканын сорый, әйтә белү; авырта фигагың юклык формасы белән таныштыру. Шәхси гигиена предметларының исеменнән әйтә, аларның барлыгын, юклыгын, кирәклеген әйтә, аларны сорап ала белү. Исеменнән I, II зат тартым белән төрләндерү., күнекмәләрен камилләштерү

Безнең гаилә. Гаилә әгъзаларының атый, үз гаиләң турында сөйлән белү

Яз фасылы турында, язгы көнне сурәтлән сөйлән белү

Бәйрәм белән котлый белү. Син алмашлыгын төшем килешендә куллануны үзләштерү.

Татар халык ашлары. Татар халык ашларының атамаларын, ризыкларның тәмлем булуын әйтә белү. Нинди ризыклар яратканыңны, нинди ризык кирәк икәннен, нәрсә белән чәй эчкәннен әйтә белү.

Кибеттә. Азык-төлек исеменнән, нәрсә ашаганыңны, эчкәннен әйтү. Эч, аша фигагыңны I, II, III затта берлек санда кулланыла белү. Ашамлыklar кибетендә сатып ала белү. Савыт-саба исеменнән дәрәс әйтә, сатып ала белү

Кием исеменнән дәрәс әйтә, сатып ала белү. Киемнәннен исемен, төсен, нинди кием кирәген әйтә, сатып ала белү.

Җәй җитә. Җәй билгеләрен әйтә белү. Дусларны Сабантуй бәйрәменә чакыра белү; бәйрәмдә нишләгәннен әйтә белү

### **2 нче сыйныф**

Без мәктәпкә барабыз. Бер-береңә итагатыла сүзләр әйтә белү; исәнләшә белү.

Уку-язу әсбапларының барлыгын, юклыгын, кирәклеген хәбәр итә белү (сорау); иптәшенә тәкъдим итү. Беренче сентябрь көне икәннен әйтә, сурәтлән белү. Беренче сентябрь бәйрәме белән котлый белү!

Предметларны, саннар кулланып, үзенә сорый белү (Миңа биш дәфтәр бир әле). Бер-береңнен ничәнчә сыйныфта укуын сорый һәм җавап бирә белү. Үзен турында сөйлән белү. Эш куша белү

Иптәшеннән, үзеннән мәктәптәгә уку хезмәтен әйтә белү. Үзеннән, дусларыңның нишләвен сорый, әйтә белү. Үзеннән, дусларыңның нишләмәвен сорый, әйтә белү. Предметларның кайда икәнлеген әйтә белү. Үзен яшәгән төбәкнең исемен дәрәс әйтә, кайда яшәгәнлеген әйтә, сорый белү. Предметларны кая куйганыңны әйтә, сорый белү. Үзеннән, дусларыңның кая барганын әйтә, сорый белү

Предметларны кайдан алганыңны әйтә, сорый белү. Үзеңнең, иптәшеңнең кайдан килгәннен, кайтканын әйтә һәм сорый белү. Үзеңнең, иптәшеңнең эшлэгән эшләрен билгеле үткән заманда сорый, әйтә белү.

Базарда. Яшелчә исемнәрен дәрәс әйтә, аларны сорый, кирәклеген, яратканыңны, яратмаганыңны әйтә белү. Яшелчәләр, жиләк-жимешләренә тәмен әйтә, аларны сурәтли белү. Базарга барырга чакыра белү. Базарда яшелчә, жиләк-жимеш сатып ала белү.

Мин чисталык яратам. Шәхси гигиена предметларының исемнәрен; аларны кулланып, нәрсә эшлэгәннеңне әйтә, сорый белү.

Тән әгъзаларын атый белү. Предметларны I зат берлек санда тартым белән төрләндрә белү.

Исемнәренә II, III зат берлек санда әйтә белү. Үзеңнен, иптәшеңнен предметлары барлыгын, юклыгын сорый, аңа җавап бирә белү. Бер-береңә комплиментлар әйтә белү. Табибка кайсы жирен авыртуын әйтә белү. Дустыңның кайсы жире авыртуы турында хәбәр итә белү.

Кыш. Кыш айларын атый, кыш билгеләрен әйтә белү. Чананың барлыгын-юклыгын өйтә, үзеңә сорый белү. Кышкы уен төрләрен әйтә, уенга чакыра белү. Һава торышын сорый, әйтә белү.

Кышкы уеннарның төрләрен әйтә, уенга чакыра; тауга барганыңны, кайтканыңны, тауда чаңгы шуганыңны әйтә белү. Эш яки хәрәкәтнең үтәлмәвен әйтә белү. Сюжетны үзгәртеп, яңа хикәя төзи белү.

Безнең гаилә. Гаилә әгъзаларының исемнәрен атый, гаиләдә кемнәр, ничә кеше барлыгын, кайда эшләүләрен һәм укуларын әйтә белү. Гаиләдә кемне яратканыңны, бер-береңнең нәрсә яратканын сорый һәм җавап бирә белү.

Татар халык ашларын атый, нәрсә яратканыңны сорый, әйтә, бер-береңне табынга чакыра, кыстый, ашаганнан соң рәхмәт әйтә белү. Өй хезмәтендә катнашуыңны әйтә, эш куша белү. Өстәлдә нинди предметлар барлыгын әйтә, сорый белү.

Яз. Яз билгеләрен, язның ни өчен ошаганын, ошамаганын әйтә белү. Урамга уйнарга чакыра, көннең нинди икәннен сорый, әйтә белү. Бәйрәмдә, нинди бүләк биргәннеңне, кемне котлаганыңны әйтә белү.

Мин Татарстанда яшим. Бер-береңнең яшәу урынын сорый һәм кайда яшәгәннеңне әйтә белү.

Татарстан, Россия шәһәрләренәң, елгаларының атамаларын әйтә белү.

Татарстанда яшәгән хайваннарны әйтә белү.

Нинди транспортта барганыңны әйтә белү. Кайсы шәһәргә барганы сорый белү.

Авыл табигате турында сөйли белү. Жәйге һәм кышкы уен төрләрен әйтә белү.

Кибеттә. Киём исемнәрен әйтә, бер-береңә комплимент әйтә белү.

(Бу тун. Бу тунмы? Әйе, тун. Юк, тун түгел. Тун матур. Тун киешә.)

Киёмнәренә бәйләрен сорый, нинди киём яратканыңны, килешүен әйтә белү.

Ашамлык исемнәрен әйтә белү; нинди ашамлыklar кирәген әйтә, кирәклеген сорый белү. Кибеткә барганыңны һәм нәрсә алганыңны әйтә белү.

Жәй. Жәй билгеләре. Жәй көне турында сөйли белү. Жәйне ничек Каникулны ничек үткәрү турында сөйләшү. Сабантуй уеннары, Сабантуйда катнашу турында сөйләшү.

### **3 нче сыйныф**

Белем бәйрәме. Мәктәпкә барганы, мәктәптә укыганы, мәктәптән кайтканы әйтә белү. Беренче сентябрь—белем бәйрәме турында сөйли, укытучыны, дустаны бәйрәм белән котлый белү.

Уку-язу әсбапларының барлыгын, юклыгын, кирәклеген хәбәр итә белү (сорау); үзеңә сорап алу, иптәшеңә тәкъдим итү.

Предметларның төсен, санын кулланып, үзеңә сорый белү (Миңа биш кызыл каләм бир әле).

Портфельгә (сумкага) нәрсә салганыңны, сумкада (партада) нәрсә барлыгын, сумкадан нәрсә алганыңны әйтә, сорый белү.

Уку-язу әсбапларының барлыгын, юклыгын әйтә, сорый белү.

Бер-береңә комплимент әйтә бел. Үзеңнең, дусларыңның нишләвен әйтә, сорый белү.

Ничәнче сыйныфта укыганыңны әйтә, сыйныф турында сөйли белү.

Диктант язганы сорый әйтә белү. Үзеңнең, иптәшеңнең нинди билге алганын, диктантта хата барлыгын, юклыгын әйтә белү.

Үзеңнең, иптәшеңнең нинди дәрәсләр эзерәгәнне, эшләр эшлэгәннен, эшләмәгәннен әйтә белү.

Китапханәгә барганыңны, китапханәдә нинди китап алганыңны әйтә белү.

Китапханәчедән китап сорый белү. Китапханәгә барырга чакыра белү.

Көндәлек режим. Вакытны әйтә, сорый белү. Сәгать ничәдә? Кайчан? Үзеңнең көндәлек режимың турында сөйли белү.

Кайчан нәрсә эшлэгәннеңне әйтә белү. Үзеңнең көндәлек режимың турында сөйли белү

Ашханәдә. Ашханәдә ашаганны, ашханәдә нәрсә пешергәнне, нинди ашлар яратканны әйтә белү. Пешекчедән кирәк ашларны сорап ала белү. Дустыңның нинди ризыклар яратканын сорый, ашханәгә бергә барырга тәкъдим итә белү.

Кунакларны каршы ала, табынга чакыра белү. Нәрсә ашаганыңны, нәрсә эчкәнәңне әйтә белү.

Табында нинди ризыклар барлыгын әйтә белү. Табын эзерләү турында сөйли белү

Без эти-эниләргә булышабыз. Гаиләдә кемнәр барлыгын әйтә белү. Эти – эниләрнең кем булып кайда эшләвен, һөнәр исемнәрен әйтә белү. Өйдә нәрсәләр эшлэгәнне сорый, әйтә белү. Эти-эниләргә ничек булышканны сорый, әйтә белү. Ни өчен? соравын куя, аңа жавап бирә белү. Дустыңа өй хезмәтендә булышырга тәкъдим итә белү. Эш куша белү. Өйдә үзәң эшлэгән эшләрен сөйли белү, иптәшеңә Син өйдә нишлисәң? соравын куя белү..

Предметның кайда икәннен әйтә, сорый белү. Хикәянең эчтәеген сөйли белү.

Туган якка кыш килде. Яңа ел бәйрәме белән котлый белү. Яңа ел бәйрәменә чакыра, барганыңны, кайтканыңны әйтә белү. Бәйрәмдә нишлэгәнне әйтә белү. Бәйрәмнең сәгать ничәдә башланганын әйтә, Яңа ел бәйрәменә барганыңны, бәйрәмдә нишлэгәнне әйтә, белү

Һава торышын сорый, әйтә белү. Кышкы уен төрләрен әйтә, уенга чакыра; тауга барганыңны, кайтканыңны, тауда чаңгы шуганыңны әйтә белү. Кышкы уен төрләрен әйтә, уенга чакыра белү. Тауга барганыңны, кайтканыңны, тауда чаңгы шуганыңны әйтә белү. Чанаң барлыгын, юклыгын әйтә, дустыңа тәкъдим итә, рәхмәт әйтә белү

Әдәплә булайык. Телефоннан әдәплә сөйләшә белү. Бер-береңә әдәплә сүзләр әйтеп сөйләшү

Туган көнгә әдәплә чакыра белү. Туган көнгә бүләк алып килгәнне әйтә белү, котлый белү.

Бер-береңне табынга чакыра, кыстый, ашаганнан соң рәхмәт әйтә белү.

8 нче Март бәйрәме белән эниләрне котлый белү. Эниләргә булышканыңны әйтә белү

Өлкәннәргә урын тәкъдим итә белү. Хикәянең эчтәеген сөйли белү. Геройга бәя бирә белү

Кечкенә дусларыбыз. Үзәңнең этең барлыгын, юклыгын әйтә, сорый белү. Этләренң тышкы кыяфәтен сорый, сөйли белү. Песиенң барлыгын (юклыгын) әйтә һәм аларны сурәтләнә белү. Песиләрнең тышкы кыяфәтен сорый, сөйли белү. Песиенңнең нишлэгәнне турында әйтә белү (йоклы, ашы, уйный).

Күңелле жәй. Ел фасылларының билгеләрен әйтә белү. Жәй көне турында сөйли белү. Жәй көне укулар тәмамланганын әйтә белү. Урманга барганыңны, урманда жиләк жыйганыңны, аннан кайтканыңны әйтә белү. Жәйге ял турында сөйли белү. Су керергә чакыра белү. Бакчада нинди яшелчәләр үскәннен, бакчадагы эшләрен сорый, әйтә белү. Сабантуйда катнашу турында сөйләшү

#### **4 нче сыйныф**

1 нче сентябрь бәйрәме белән котлый белү. Бер-береңә комплиментлар әйтә белү. Уку – язу әсбапларының исемен сорый, үзәң ала, иптәшеңә бирә белү. Яңа уку елына нинди уку-язу әсбапларын алу турында, уку-язу әсбапларының барлыгын, юклыгын әйтә белү

Татар теленең хәрәф-аваз системасын сөйли белү. Тәртип саннарын куллана белү. Үзәң турында сөйли белү. Чөнки, шуңа күрә теркәгечләре белән жөмләр төзү. Фикеренә дәлил белү (шуңа күрә, чөнки). Эш урының турында сөйли белү

Туган як табигате. Ел фасыллары билгеләрен сорый, сөйли белү. Ни өчен кайсы ел фасылы ошаганын әйтә белү. Һава торышын сорый, әйтә белү. Көзгә табигатне сурәтләнә белү. Уенга чакыра белү. Кош исемнәрен, бездә кышлаучы, жылы якка китүче кошларны сорый, әйтә белү.

Хикәянең эчтәеген сөйли белү.

Хайваннар дөньясында. Йорт, кыргый хайваннарның исемнәрен атый, аларны сурәтләнә белү. Тиен турында сөйли белү. Йорт, кыргый хайваннарга ярдәм итү турында сөйләшә белү.

Минем дусларым. Дустыңның барлыгын, юклыгын, исемен яшен сорый, әйтә белү. Схема буенча дустың турында сөйли белү. Схема буенча дустың турында сөйли белү. Дустыңны уенга чакыра белү.

Дәрәскә эзерлек турында сөйләшү. Дус белән бергә нинди эшләр эшләү турында сөйләшү. Кызыңның ни өчен чын дус түгел икәннен әйтә белү. Хикәяне үзгәртеп язу. Эти-эниләрнең проффессиясен әйтә белү

“Алма” хикәясенәң эчтәеген сөйли белү. Кибеттән сатып ала белү. Чулпанның ни өчен чын дус булуын әйтә белү.

Кышкы уеннар. Кыш айларын сорый, атый, кыш билгеләрен әйтә белү. Һава торышын сорый, әйтә белү. Кышкы уен төрләрен әйтә, чана (чаңгы) барыгын сорый, әйтә, белү. Дустыңны уенга чакыра белү. Яңа ел бәйрәме турында сөйләшү, котлый белү. Әкиятне сәхнәләштерә белү

Дүрт аяклы дусларыбыз. Дүрт аяклы дуслар турында сорый, аларны сурәтләнә сөйли белү.

Шигырьнең эчтәеген сөйләү. Шигырьне сәхнәләштерү

Язгы бәйрәмнәр. Яз билгеләрен сөйли белү. Нинди ел фасылы ошаганын сорый, әйтә белү. Бәйрәм белән котлый белү. Өй хезмәте турында сөйли, сөйләшә белү. Билгесез үткән заман хикәя фигуральне сөйләмдә куллана белү. Хикәянең эчтәлеген сөйли белү. Үзгә предметны алырга итагатьле сорый белү. Өйдә эшләнә эшләрен сорый һәм әйтә белү. Өй хезмәтенә карап, кешегә бәя бирә белү. Үзгә ярдәм сорый белү.

Минем туган илем. Дәүләт символларын, сорый, әйтә, сурәтләнә белү. Татарстанда нинди милләтләр яшәгәнә әйтә, сорый белү. Нинди республикада яшәгәнә сорый, әйтә белү. Казан турында сөйли белү. Казанга баруың, анда нәрсәләр күрүң турында әйтә белү. Россия, Татарстан шәһәрләрен атый, аларны Ю.к., И.к., У-в. килешләрендә сөйләмдә куллану

Чәчәклә жәй, ямьлә жәй. Жәй билгеләре, жәйнә яратуың турында, жәй көнә нишләвенә турында әйтә белү. Урманга, жиләккә, су коенырга чакыра белү. Әкият эчтәлегә буенча диалоглар төзү

#### **1.2.2.4. Литературное чтение на родном (татарском) языке**

Федераль дәүләт белем бирү стандартлары нигезендә башлангыч сыйныфларда әдәби укуны укытуның нәтижеләре билгеләнә.

##### ***Шәхескә кагылышлы нәтижеләр***

- үзә яшәгән туган жирнең һәм зур ватанның берлегә, бердәмлегенә карата хөрмәт хисләре туу;
- шәхесара һәм мәдәниара аралашуда татар телен куллануға уңай карашта булу;
- әхлаклылык һәм гуманизм кебек гомумкешелек принципларын, гаилә һәм мәктәп кыйммәтләрен хөрмәт итү һәм аларны үтәүгә омтылу.

##### ***Метапредмет нәтижеләр***

- уку максатын (сөйләм бурычын) аңлап, аңа тәңгәл килерлек мәгълүматны сайлый белү;
- гомуми уку күнекмәләренә ия булу һәм үз эшчәнлегенә оештыра алу;
- үз эшчәнлегенә планлаштыру, аны контрольдә тоту һәм бәяли белү;
- укылган яки тыңланган мәгълүматның эчтәлегенә бәя бирә белү;
- өстәмә мәгълүмат алу өчен, белешмә чыганақлардан мөстәкыйль файдалана алу;
- таблица, схема, кагыйдә формасында бирелгән белешмә материалдан файдалану;
- коммуникациягә керә белү сәләтләре булу;
- парларда, төркемнәрдә эшли белү күнекмәләре булу.

##### ***Сөйләм эшчәнлегенә төрләре буенча татар теленә өйрәтүнең предмет нәтижеләре***

Сөйләм эшчәнлегенә төрләре буенча башлангыч мәктәпнә тәмамлаучы түбәндәгә күнекмәләргә ия була:

##### ***Уку***

- татар сүзенә график образын аның авазлы образы белән чагыштыру;
- укуның орфоэпик һәм интонацион нормаларын белү;
- өйрәнелгән материалга нигезләнгән кечкенә күләмле текстның эчтәлеген аңлап, сәнгәтьле итеп һәм әйтәләш нормаларын саклап уку;
- тексттан кирәклә мәгълүматны табу;
- укылган мәгълүматка бәйлә гади нәтижеләр ясау;
- контекст нигезендә таныш булмаган сүзләренә мәгънәсенә төшенү.

##### ***Сөйләү***

- программа кысаларында сөйләм бурычына туры килгән лексик-грамматик материалны кулланып, әңгәмәдәшә белән контактка керү: сөйли, сорый белү; сөйләмнә башлый, дәвам итә, төгәлли белү;
- телдән монологик сөйләм (тасвирлау, хикәяләү, фикер йөртү) күнекмәләренә ия булу; орфоэпик нормаларны үтәү;
- укыганның эчтәлеген сөйләү, эчтәлеккә карата фикеренә әйтә белү;
- текстны үзгәртеп, аналогик текстлар төзеп сөйләү;
- көндәлек аралашу ситуацияләренә бәйлә сөйләм этикеты үрнәкләрен гамәли үзләштерү (сәламләү, сабуулашу, гафу үтенү, рәхмәт әйтү, үтенеч белдерү);
- сөйләм этикеты үрнәкләрен кулланып, гади диалогларда катнашу;
- предметны, персонажны яки рәсемнә тасвирлау.

## **Тыңлап аңлау**

–аралашу барышында укытучының һәм сыйныфташларның сөйләмен ишетеп аңлау, вербаль яки вербаль булмаган рәвештә җавап кайтару;

–тыңлана торган тексттагы мәгълүматны аңлау, аның эчтәлегенә буенча сорауларга җавап бирү.

## **Язу**

–тексттан сүзләрне, сүзтөзмәләрне, гади жөмлөләрне күчереп язу;

–үрнәк буенча бәйрәмгә чакыру язу;

–үрнәк буенча дустыңа хат язу;

–сөйләм бурычын аңлап, кыскача үз фикереңне язмага белдерү.

–текстның эчтәлегенә буенча сорауларга язмага җавап бирү;

–терәк сүзләр ярдәмендә кечкенә хикәя төзеп язу;

## **1 нче сыйныф**

Әңгәмәдәшен белән контакт урнаштыра, хәлен сорый белү. Әңгәмәдәшенең яшәү урынын сорый һәм үзеңнең кайда яшәвең турында хәбәр итә белү.

Бер-береңнең яшен, ничәнчә сыйныфта укуын сорый, җавап бирә белү. Бергә уйнарга чакыра белү. Габдулла Тукайның “Шүрәле” әкиятенең эчтәлегенә белән танышу.

Кыргый хайваннарның исемнәрен атый, санын әйтә белү. Кыргый хайваннарның кайда яшәгәнен әйтә, аларны сурәтләр белү. “Теремкәй” әкиятенә.

Иптәшенә командалар бирә белү. Спорт бәйрәмендә нишләгәнеңне әйтә белү. Дустыңны уйнарга чакыра, кем белән уйнаганыңны әйтә белү.

Габдулла Тукай “Эш беткәч уйнарга ярый”

Уку-язу әсбапларының исемнәрен әйтә, үзең сорап ала, иптәшенә тәкъдим итә, кирәклеген, санын әйтә белү. Мәктәптәге уку хезмәтен атый, үзеңнең, иптәшенең ничек укуын әйтә белү. Предметларның урынын әйтә белү (китап өстәлдә). “Дәрестә” темасына диалог.

Йорт хайваннарының һәм кошларының исемнәрен әйтә, санын, яшәү урынын әйтә белү

Габдулла Тукай “Гали белән кәжә”

Яшелчә һәм җиләк-җимеш исемнәрен, санын, аларның төсен, тәмен әйтә, аларны сорап ала белү. Бакчада нәрсә үскәнен, нинди эшләр эшләгәнеңне әйтә белү.

Нәрсә яратканыңны, яратмаганыңны әйтә, сорый белү. Хезмәтенә карап, геройга бәя бирә белү. Рус халык әкиятенә “Шалкан”

Кыш билгеләрен әйтә, сорый, һава торышын тасвирлый белү. Яңа ел бәйрәме турында сөйли белү. Бәйрәмгә барганыңны, бәйрәмнең кайда булганын әйтә белү. Кышкы уен төрләрен әйтә, уенга чакыра белү. Чана, чаңгы, тимераякларның барлыгын, юклыгын, нәрсә белән шуганыңны әйтә белү. Әнәс Кари “Кыш бабай”

Тән әгъзаларының исемнәрен атый, кайсы җирең авыртканын сорый, әйтә белү. Сәламәт булу өчен, киңәшләр бирә белү. Авыру кешенең хәлен сорау, аңа дару, чәй тәкъдим итә белү. Шәхси гигиена предметларының исемнәрен, аларның барлыгын, юклыгын, кирәклеген әйтә, аларны сорап ала белү. Жәвад Тәрҗеманов “Йомшак су, йөгерек су”

Гаилә әгъзаларының исемнәрен атый, үз гаиләң турында сөйли белү, иптәшенең гаиләсе турында сорый белү. Язгы көнне сурәтләр сөйли белү. Яз фасылының ошаганын, ошамаганын әйтә белү. Бәйрәм белән котлый, кемгә бүләк бирүне әйтә белү. Габдулла Тукай “Безнең гаилә”, Фатих Кәрим “Яз җитә”.

Татар халык ашларының исемнәрен, ризыкларның тәмле булуын, нинди ризыклар яратканыңны, нинди ризык кирәк икәнен, нәрсә белән чәй эчкәнеңне әйтә белү. Кунакларны каршы ала, аларны табынга чакыра белү. Туган көн турында сөйли, туган көн белән котлый белү.

Бари Рәхмәт “Аш вакыты”

Ашамлыklar исемнәрен, нәрсә ашаганыңны, эчкәнеңне әйтә, кибеттә сатып ала белү. Савыт-саба исемнәрен дәрәс әйтә белү. Киемнәрен исемен, төсен, нинди кием кигәнеңне әйтә белү.

Нинди республикада яшәгәнеңне, Татарстан шәһәрләре исемнәрен әйтә белү. Нинди транспортта барганыңны әйтә белү. “Безнең шәһәр” текстын. Дәрәслектә бирелгән текст нигезендә үз шәһәрң турында әңгәмә оештыру.

Жәй билгеләрен әйтә белү. Дусларны Сабантуй бәйрәменә чакыра, бәйрәмдә нишләгәнеңне әйтә белү. Габдулла Тукай “Бала белән күбәләк”.

## **2 нче сыйныф**

“Тәмле сүзләр” кулланып, бер-береңне сәламләй белү. Беренчә сентябрь турында сөйли, укытучыны, дустиңны бәйрәм белән котлый белү. Бер-береңнең ничәнчә сыйныфта укуын сорый,

жавап бирэ белү. Предметларның санын әйтэ белү. Мәктәптәге уку хезмәте турында сорый, сөйли белү, нәрсә эшлэгәнне, нәрсә эшләмәгәнне сорый, әйтэ белү.

Яшелчә, жиләк-жимеш исемнәрен, төсен, төмен, нәрсә яратуыңны әйтэ белү. Базарга барырга чакыра, кем белән барганыңны әйтэ белү. Базарда яшелчә, жиләк-жимеш сатып ала белү. Көз билгеләрен, көзне яратканыңны, яратмаганыңны әйтэ белү. Урамга уйнарга чакыра белү.

Шәхси гигиена предметларының исемнәрен, аларны кулланып, нәрсә эшлэгәннеңне әйтэ, сорый белү. Тән әгъзаларын атый белү. Табибка кайсы жирең авыртуын әйтэ белү. Авыру кешенең хәлен сорау, аңа дару, чәй тәкъдим итэ белү.

Кыш айларын атый, кыш билгеләрен әйтэ белү. Яңа ел бәйрәмендә нишлэгәнне әйтэ, Яңа ел бәйрәме белән котлый белү. Яңа ел бәйрәменә чакыра белү. Кышкы уеннарның төрләрен әйтэ, уенга чакыра; тауга барганыңны, кайтканыңны, тауда чаңгы шуганыңны әйтэ белү.

Гаилә әгъзаларының исемнәрен атый, гаиләдә кемнәр, ничә кеше барлыгын, кайда эшлэгәннеңне әйтэ белү. Татар халык ашларын атый, нинди ашлар пешергәнне белү, бер-береңне табынга чакыра, кыстый, ашаганнан соң рәхмәт әйтэ белү. Өй хезмәтендә катнашуыңны әйтэ белү.

Яз билгеләрен әйтэ белү. Урамга уйнарга чакыра, көннең нинди икәннен сорый, әйтэ белү. Бәйрәмдә, нинди бүләк биргәннеңне, кемне котлаганыңны әйтэ белү.

Бер-береңнең яшәү урынын сорый һәм кайда яшәгәннеңне әйтэ белү. Татарстан шәһәрләренен, елгаларының атамаларын әйтэ белү. Нинди транспортта барганыңны әйтэ белү. Кайсы шәһәргә барганы сорый белү. Светофорда нинди төсләр барлыгын әйтэ, юл йөрү кагыйдәләрен әйтэ белү. Авыл табигате турында сөйли белү. Жәйге уен төрләрен әйтэ белү.

Киём исемнәрен, бәяләрен сорый, нинди киём яратканыңны әйтэ белү. Бер-береңнең киёмнең комплимент әйтэ белү. Ашамлык исемнәрен, нинди ашамлыктар кирәклеген сорый, әйтэ белү. Кибеткә барганыңны һәм нәрсә алганыңны әйтэ белү.

Жәй көне турында сөйли белү. Каникулны ничек үткөрү турында сөйләшү. Урманда жиләк жыйганыңны әйтэ белү.

### **3 нче сыйныф**

Беренче сентябрь – Белем бәйрәме турында сөйли, укытучыны, дустаныңны бәйрәм белән котлый белү. Предметларның төсен, санын әйтеп, үзең сорый белү. Сумкага нәрсә салганыңны, сумкада (партада) нәрсә барлыгын, сумкадан нәрсә алганыңны әйтэ, сорый белү. Үзеңнең, иптәшеңнең нинди билге алганын, диктантта нинди хата барлыгын, өй эшен эшлэгәннен, эшләмәгәннен, мисал, мәсьәлә чишкәннен сорый, әйтэ белү. Китапханәчедән китап сорый, китапның нәрсә турында икәннен әйтэ белү. Ничә китап укыганыңны әйтэ, иптәшеңнен сорый белү.

Беренче сентябрь – белем бәйрәме. Төсләр. Уку әсбаплары. Атна көннәре. Без диктант язабыз. Без дәрестә. Мин билге алам. Без китапханәгә йөрибез.

Вакытны әйтэ, сорый белү. Үзеңнең көндәлек режимың турында сөйли белү.

Ашханәдә нәрсә пешергәнне, ашаганын, нинди ашлар яратканын әйтэ белү. Дустаныңның нинди ризыктар яратканын сорый, ашханәгә бергә барырга тәкъдим итэ белү. Кунактарны каршы ала, табынга чакыра белү. Табын эзерләү тәртибен әйтэ, сорый белү. Ашханәдә

дежур укучы хезмәтен сөйли белү.

Өти-әниләрнең кем булып, кайда эшләвен, профессия исемнәрен әйтэ белү. Өйдә үзең эшлэгән эшләрен сөйли белү, иптәшең сорау бирэ белү. Өй хезмәтендә катнашуыңны әйтэ, эш куша белү. Табынны ничек эзерләү турында сөйли белү.

Бәйрәмнең сәгать ничәдә башланганын, Яңа ел бәйрәмендә нишлэгәннеңне әйтэ белү. Һава торышын сорый, әйтэ белү. Кышкы уен төрләрен әйтэ, уенга чакыра белү. Чаңгы ярышы турында сөйли белү. Каникулда кайда булганыңны әйтэ белү. Геройларга характеристика бирэ белү. Сюжетны үзгәртеп, яңа хикәя төзи белү.

Татарстан шәһәрләренен, елгаларының атамаларын әйтэ белү. Татарстанда яшәгән милләтләренә әйтэ белү. Кайсы урамда яшәгәннеңне, нинди фатирда торганыңны, мәктәпкә нинди транспортта барганыңны сөйли белү. Шәһәр турында сөйли, үзең яшәгән шәһәрне, торган йортны сурәтли белү. Шәһәргә барырга чакыра белү. Нәрсәдә барганыңны, сәгать ничәдә барганыңны әйтэ белү. Авыл табигате турында сөйли белү. Жәйге уен төрләрен әйтэ белү.

Телефоннан әдәплә сөйләшә белү. Туган көнгә әдәплә чакыра белү. Килгән кунактарны каршылый белү. Туган көнгә бүләк алып килгәннеңне әйтэ, котлый белү. Бер-береңне табынга чакыра, кыстый, ашаганнан соң рәхмәт әйтэ белү. 8 нче Март бәйрәмендә нинди бүләкләр бирү турында сөйләшү. Өлкәннәргә урын тәкъдим итэ белү. Дустаныңның авыруы турында, аңа ярдәм итү турында әйтэ белү.

Этләрнең кушаматын әйтэ белү. Этләрне ничек караганын сөйли белү. Үзеңнең этең барлыгын,

юклығын, аны ничек караганны әйтә белү. Кешенең характер сыйфатларын әйтә белү. Песиләрнең тышкы кыяфәтен сорый, сөйли белү. Песиенң барлығын, юклығын, аны ничек караганны сорый, әйтә белү. Кемнең нәрсә яратканын сорый һәм әйтә белү.

Дүрт аяклы дусларны сурәтләү, аларны карау.

Ел фасылларының билгеләрен әйтә белү. Жәй көне турында сөйли белү. Жәй көне укулар тәмамланганын әйтә белү. Предметларның билгеләрен чагыштырып әйтә белү. Урманга барганыңны, урманда жиләк жыйганыңны әйтә белү. Бер-береңне табынга чакыра, ашаганнан соң рәхмәт әйтә, азыкның тәмле икәннен әйтә белү. Бакчада нинди яшелчәләр үскәннен, бакчадагы эшләрне сорый, әйтә белү. Жәйге ял турында сөйли белү. Су керергә чакыра белү. Сабантуйда катнашу турында сөйләшү.

#### **4 нче сыйныф**

Беренче сентябрь көне ничек узуы турында сөйли белү. Дәрәс әзерли торган эш урыны турында, үз уку хезмәтенә турында сөйли белү. Уку хезмәтенә карашы буенча укучыга бәя бирә белү.

Нәрсә ул табигать сорагына җавап бирү. Ел фасылларын, һава торышын тасвирлый, көзгә табигать турында хикәя төзеп сөйли белү. Дару үләннәрнең файдасы, ничек дөвалануың турында сөйләшә белү. Кошларга ничек булышуың турында сөйли белү. Кошлар турында кыскача мәгълүмат бирә белү.

Хайваннар турында язылган әкият яисә хикәяләрне сөйли белү.

Укылган текстлар буенча кыргыз хайваннар турында кыскача мәгълүмат бирә белү.

Кышкы табигать турында сөйли белү. Кышкы уеннар турында сөйләшү. Яңа ел бәйрәменең кайчан башланганын, бәйрәмдә нишләгәннен сөйли белү. Гаиләдә бәйрәмнен ничек каршылауны, нәрсәләр пешергәннен сөйли белү.

Дустың турында сөйли белү. Дус белән бергә нинди эшләр эшләү турында сөйләшү. Чын дус нинди булуын әйтә, раслый белү.

Үзеңнең кечкенә дусларың (эт, мәче), аларның гадәтләре, тышкы кыяфәтләре, аларны карау турында үз мөнәсәбәтеннен белдереп сөйли, сөйләшә белү.

Язгы табигать турында сөйләү, сөйләшү. Карга боткасы турында сөйли белү.

Татарстан республикасы турында, Казан шәһәре, истәлекле урыннары, анда яшәгән милләтләргә атап, диалогик һәм монологик сөйләм оештыру. Россия, Татарстан шәһәрләрен атып, аларны сөйләмдә куллана белү.

Жәйне тасвирлап, хикәяләп сөйли белү; табигатьтә ял итүен, жәйге планнарың турында әйтеп, диалогик-монологик сөйләм оештыру.

#### **1.2.2.5. Иностранний язык (английский)**

В результате изучения иностранного языка при получении начального общего образования у обучающихся будут сформированы первоначальные представления о роли и значимости иностранного языка в жизни современного человека и поликультурного мира. Обучающиеся приобретут начальный опыт использования иностранного языка как средства межкультурного общения, как нового инструмента познания мира и культуры других народов, осознают личностный смысл овладения иностранным языком.

Знакомство с детским пластом культуры страны (стран) изучаемого языка не только заложит основы уважительного отношения к чужой (иной) культуре, но и будет способствовать более глубокому осознанию обучающимися особенностей культуры своего народа. Начальное общее иноязычное образование позволит сформировать у обучающихся способность в элементарной форме представлять на иностранном языке родную культуру в письменной и устной формах общения с зарубежными сверстниками, в том числе с использованием средств телекоммуникации.

Совместное изучение языков и культур, общепринятых человеческих и базовых национальных ценностей заложит основу для формирования гражданской идентичности, чувства патриотизма и гордости за свой народ, свой край, свою страну, поможет лучше осознать свою этническую и национальную принадлежность.

Процесс овладения иностранным языком на уровне начального общего образования внесет свой вклад в формирование активной жизненной позиции обучающихся. Знакомство на уроках иностранного языка с доступными образцами зарубежного фольклора, выражение своего отношения к литературным героям, участие в ролевых играх будут способствовать становлению обучающихся как членов гражданского общества.

В результате изучения иностранного языка на уровне начального общего образования у обучающихся:

–сформируется элементарная иноязычная коммуникативная компетенция, т. е. способность и готовность общаться с носителями изучаемого иностранного языка в устной (говорение и аудирование) и письменной (чтение и письмо) формах общения с учетом речевых возможностей и потребностей младшего школьника; расширится лингвистический кругозор; будет получено общее представление о строе изучаемого языка и его некоторых отличиях от родного языка;

–будут заложены основы коммуникативной культуры, т. е. способность ставить и решать посильные коммуникативные задачи, адекватно использовать имеющиеся речевые и неречевые средства общения, соблюдать речевой этикет, быть вежливыми и доброжелательными речевыми партнерами;

–сформируются положительная мотивация и устойчивый учебно-познавательный интерес к предмету «Иностранный язык», а также необходимые универсальные учебные действия и специальные учебные умения, что заложит основу успешной учебной деятельности по овладению иностранным языком на следующем уровне образования.

### **Коммуникативные умения**

#### *Говорение*

**Выпускник МБОУ Новоусинской ООШ** научится:

–участвовать в элементарных диалогах, соблюдая нормы речевого этикета, принятые в англоязычных странах;

–составлять небольшое описание предмета, картинки, персонажа;

–рассказывать о себе, своей семье, друге.

**Выпускник МБОУ Новоусинской ООШ** получит возможность научиться:

–воспроизводить наизусть небольшие произведения детского фольклора;

–составлять краткую характеристику персонажа;

–кратко излагать содержание прочитанного текста.

#### *Аудирование*

**Выпускник МБОУ Новоусинской ООШ** научится:

–понимать на слух речь учителя и одноклассников при непосредственном общении и вербально/невербально реагировать на услышанное;

–воспринимать на слух в аудиозаписи и понимать основное содержание небольших сообщений, рассказов, сказок, построенных в основном на знакомом языковом материале.

**Выпускник МБОУ Новоусинской ООШ** получит возможность научиться:

–воспринимать на слух аудиотекст и полностью понимать содержащуюся в нем информацию;

–использовать контекстуальную или языковую догадку при восприятии на слух текстов, содержащих некоторые незнакомые слова.

#### *Чтение*

**Выпускник МБОУ Новоусинской ООШ** научится:

–соотносить графический образ английского слова с его звуковым образом;

–читать вслух небольшой текст, построенный на изученном языковом материале, соблюдая правила произношения и соответствующую интонацию;

–читать про себя и понимать содержание небольшого текста, построенного в основном на изученном языковом материале;

–читать про себя и находить в тексте необходимую информацию.

**Выпускник МБОУ Новоусинской ООШ** получит возможность научиться:

–догадываться о значении незнакомых слов по контексту;

–не обращать внимания на незнакомые слова, не мешающие понимать основное содержание текста.

#### *Письмо*

**Выпускник МБОУ Новоусинской ООШ** научится:

–выписывать из текста слова, словосочетания и предложения;

–писать поздравительную открытку с Новым годом, Рождеством, днем рождения (с опорой на образец);

–писать по образцу краткое письмо зарубежному другу.

**Выпускник МБОУ Новоусинской ООШ** получит возможность научиться:

–в письменной форме кратко отвечать на вопросы к тексту;

–составлять рассказ в письменной форме по плану/ключевым словам;

–заполнять простую анкету;



–правильно оформлять конверт, сервисные поля в системе электронной почты (адрес, тема сообщения).

### **Языковые средства и навыки оперирования ими**

#### **Графика, каллиграфия, орфография**

**Выпускник МБОУ Новоусинской ООШ** научится:

–воспроизводить графически и каллиграфически корректно все буквы английского алфавита (полупечатное написание букв, буквосочетаний, слов);

–пользоваться английским алфавитом, знать последовательность букв в нем;

–списывать текст;

–восстанавливать слово в соответствии с решаемой учебной задачей;

–отличать буквы от знаков транскрипции.

**Выпускник МБОУ Новоусинской ООШ** получит возможность научиться:

–сравнивать и анализировать буквосочетания английского языка и их транскрипцию;

–группировать слова в соответствии с изученными правилами чтения;

–уточнять написание слова по словарю;

–использовать экранный перевод отдельных слов (с русского языка на иностранный и обратно).

#### **Фонетическая сторона речи**

**Выпускник МБОУ Новоусинской ООШ** научится:

–различать на слух и адекватно произносить все звуки английского языка, соблюдая нормы произношения звуков;

–соблюдать правильное ударение в изолированном слове, фразе;

–различать коммуникативные типы предложений по интонации;

–корректно произносить предложения с точки зрения их ритмико-интонационных особенностей.

**Выпускник МБОУ Новоусинской ООШ** получит возможность научиться:

–распознавать связующее *r* в речи и уметь его использовать;

–соблюдать интонацию перечисления;

–соблюдать правило отсутствия ударения на служебных словах (артиклях, союзах, предлогах);

–читать изучаемые слова по транскрипции.

#### **Лексическая сторона речи**

**Выпускник МБОУ Новоусинской ООШ** научится:

–узнавать в письменном и устном тексте изученные лексические единицы, в том числе словосочетания, в пределах тематики на уровне начального образования;

–оперировать в процессе общения активной лексикой в соответствии с коммуникативной задачей;

–восстанавливать текст в соответствии с решаемой учебной задачей.

**Выпускник МБОУ Новоусинской ООШ** получит возможность научиться:

–узнавать простые словообразовательные элементы;

–опираться на языковую догадку в процессе чтения и аудирования (интернациональные и сложные слова).

#### **Грамматическая сторона речи**

**Выпускник МБОУ Новоусинской ООШ** научится:

–распознавать и употреблять в речи основные коммуникативные типы предложений;

–распознавать в тексте и употреблять в речи изученные части речи: существительные с определенным/неопределенным/нулевым артиклем; существительные в единственном и множественном числе; глагол-связку *to be*; глаголы в Present, Past, Future Simple; модальные глаголы *can, may, must*; личные, притяжательные и указательные местоимения; прилагательные в положительной, сравнительной и превосходной степени; количественные (до 100) и порядковые (до 30) числительные; наиболее употребительные предлоги для выражения временных и пространственных отношений.

**Выпускник МБОУ Новоусинской ООШ** получит возможность научиться:

–узнавать сложносочиненные предложения с союзами *and* и *but*;

–использовать в речи безличные предложения (*It's cold. It's 5 o'clock. It's interesting*), предложения с конструкцией *there is/there are*;

–оперировать в речи неопределенными местоимениями *some, any* (некоторые случаи употребления: *Can I have some tea? Is there any milk in the fridge? — No, there isn't any*);

– оперировать в речи наречиями времени (*yesterday, tomorrow, never, usually, often, sometimes*); наречиями степени (*much, little, very*);

– распознавать в тексте и дифференцировать слова по определенным признакам (существительные, прилагательные, модальные/смысловые глаголы).

### **1.2.2.6. Математика**

В результате изучения курса математики обучающиеся на уровне начального общего образования:

– научатся использовать начальные математические знания для описания окружающих предметов, процессов, явлений, оценки количественных и пространственных отношений;

– овладеют основами логического и алгоритмического мышления, пространственного воображения и математической речи, приобретут необходимые вычислительные навыки;

– научатся применять математические знания и представления для решения учебных задач, приобретут начальный опыт применения математических знаний в повседневных ситуациях;

– получают представление о числе как результате счета и измерения, о десятичном принципе записи чисел; научатся выполнять устно и письменно арифметические действия с числами; находить неизвестный компонент арифметического действия; составлять числовое выражение и находить его значение; накопят опыт решения текстовых задач;

– познакомятся с простейшими геометрическими формами, научатся распознавать, называть и изображать геометрические фигуры, овладеют способами измерения длин и площадей;

– приобретут в ходе работы с таблицами и диаграммами важные для практико ориентированной математической деятельности умения, связанные с представлением, анализом и интерпретацией данных; смогут научиться извлекать необходимые данные из таблиц и диаграмм, заполнять готовые формы, объяснять, сравнивать и обобщать информацию, делать выводы и прогнозы.

#### **Числа и величины**

**Выпускник МБОУ Новоусинской ООШ** научится:

– читать, записывать, сравнивать, упорядочивать числа от нуля до миллиона;

– устанавливать закономерность — правило, по которому составлена числовая последовательность, и составлять последовательность по заданному или самостоятельно выбранному правилу (увеличение/уменьшение числа на несколько единиц, увеличение/уменьшение числа в несколько раз);

– группировать числа по заданному или самостоятельно установленному признаку;

– классифицировать числа по одному или нескольким основаниям, объяснять свои действия;

– читать, записывать и сравнивать величины (массу, время, длину, площадь, скорость), используя основные единицы измерения величин и соотношения между ними (килограмм — грамм; час — минута, минута — секунда; километр — метр, метр — дециметр, дециметр — сантиметр, метр — сантиметр, сантиметр — миллиметр).

**Выпускник МБОУ Новоусинской ООШ** получит возможность научиться:

– выбирать единицу для измерения данной величины (длины, массы, площади, времени), объяснять свои действия.

#### **Арифметические действия**

**Выпускник МБОУ Новоусинской ООШ** научится:

– выполнять письменно действия с многозначными числами (сложение, вычитание, умножение и деление на однозначное, двузначное числа в пределах 10 000) с использованием таблиц сложения и умножения чисел, алгоритмов письменных арифметических действий (в том числе деления с остатком);

– выполнять устно сложение, вычитание, умножение и деление однозначных, двузначных и трехзначных чисел в случаях, сводимых к действиям в пределах 100 (в том числе с нулем и числом 1);

– выделять неизвестный компонент арифметического действия и находить его значение;

– вычислять значение числового выражения (содержащего 2—3 арифметических действия, со скобками и без скобок).

**Выпускник МБОУ Новоусинской ООШ** получит возможность научиться:

– выполнять действия с величинами;

– использовать свойства арифметических действий для удобства вычислений;

– проводить проверку правильности вычислений (с помощью обратного действия, прикидки и оценки результата действия и др.).

#### **Работа с текстовыми задачами**

**Выпускник МБОУ Новоусинской ООШ** научится:

- устанавливать зависимость между величинами, представленными в задаче, планировать ход решения задачи, выбирать и объяснять выбор действий;
- решать арифметическим способом (в 1—2 действия) учебные задачи и задачи, связанные с повседневной жизнью;
- решать задачи на нахождение доли величины и величины по значению ее доли (половина, треть, четверть, пятая, десятая часть);
- оценивать правильность хода решения и реальность ответа на вопрос задачи.

**Выпускник МБОУ Новоусинской ООШ** получит возможность научиться:

- решать задачи в 3—4 действия;
- находить разные способы решения задачи.

**Пространственные отношения. Геометрические фигуры**

**Выпускник МБОУ Новоусинской ООШ** научится:

- описывать взаимное расположение предметов в пространстве и на плоскости;
- распознавать, называть, изображать геометрические фигуры (точка, отрезок, ломаная, прямой угол, многоугольник, треугольник, прямоугольник, квадрат, окружность, круг);
- выполнять построение геометрических фигур с заданными измерениями (отрезок, квадрат, прямоугольник) с помощью линейки, угольника;
- использовать свойства прямоугольника и квадрата для решения задач;
- распознавать и называть геометрические тела (куб, шар);
- соотносить реальные объекты с моделями геометрических фигур.

**Выпускник МБОУ Новоусинской ООШ** получит возможность научиться распознавать, различать и называть геометрические тела: параллелепипед, пирамиду, цилиндр, конус.

**Геометрические величины**

**Выпускник МБОУ Новоусинской ООШ** научится:

- измерять длину отрезка;
- вычислять периметр треугольника, прямоугольника и квадрата, площадь прямоугольника и квадрата;
- оценивать размеры геометрических объектов, расстояния приближенно (на глаз).

**Выпускник МБОУ Новоусинской ООШ** получит возможность научиться вычислять периметр многоугольника, площадь фигуры, составленной из прямоугольников.

**Работа с информацией**

**Выпускник МБОУ Новоусинской ООШ** научится:

- читать несложные готовые таблицы;
- заполнять несложные готовые таблицы;
- читать несложные готовые столбчатые диаграммы.

**Выпускник МБОУ Новоусинской ООШ** получит возможность научиться:

- читать несложные готовые круговые диаграммы;
- доставлять несложную готовую столбчатую диаграмму;
- сравнивать и обобщать информацию, представленную в строках и столбцах несложных таблиц и диаграмм;
- понимать простейшие выражения, содержащие логические связки и слова («...и...», «если... то...», «верно/неверно, что...», «каждый», «все», «некоторые», «не»);
- составлять, записывать и выполнять инструкцию (простой алгоритм), план поиска информации;
- распознавать одну и ту же информацию, представленную в разной форме (таблицы и диаграммы);
- планировать несложные исследования, собирать и представлять полученную информацию с помощью таблиц и диаграмм;
- интерпретировать информацию, полученную при проведении несложных исследований (объяснять, сравнивать и обобщать данные, делать выводы и прогнозы).

### **1.2.2.7. Основы религиозных культур и светской этики**

Планируемые результаты освоения предметной области «Основы религиозных культур и светской этики» включают общие результаты по предметной области (учебному предмету) и результаты по каждому учебному модулю с учетом содержания примерных рабочих программ по Основам православной культуры, Основам исламской культуры, Основам буддийской культуры,

Основам иудейской культуры, Основам мировых религиозных культур, Основам светской этики.

### **Общие планируемые результаты.**

В результате освоения каждого модуля курса **Выпускник МБОУ Новоусинской ООШ научится:**

- понимать значение нравственных норм и ценностей для достойной жизни личности, семьи, общества;
- поступать в соответствии с нравственными принципами, основанными на свободе совести и вероисповедания, духовных традициях народов России, общепринятых в российском обществе нравственных нормах и ценностях;
- осознавать ценность человеческой жизни, необходимость стремления к нравственному совершенствованию и духовному развитию;
- развивать первоначальные представления о традиционных религиях народов России (православии, исламе, буддизме, иудаизме), их роли в культуре, истории и современности, становлении российской государственности, российской светской (гражданской) этике, основанной на конституционных обязанностях, правах и свободах человека и гражданина в Российской Федерации;
- ориентироваться в вопросах нравственного выбора на внутреннюю установку личности поступать согласно своей совести;

### **Планируемые результаты по учебным модулям.**

#### **Основы православной культуры**

**Выпускник МБОУ Новоусинской ООШ научится:**

- раскрывать содержание основных составляющих православной христианской культуры, духовной традиции (религиозная вера, мораль, священные книги и места, сооружения, ритуалы, обычаи и обряды, религиозный календарь и праздники, нормы отношений между людьми, в семье, религиозное искусство, отношение к труду и др.);
- ориентироваться в истории возникновения православной христианской религиозной традиции, истории ее формирования в России;
- на примере православной религиозной традиции понимать значение традиционных религий, религиозных культур в жизни людей, семей, народов, российского общества, в истории России;
- излагать свое мнение по поводу значения религии, религиозной культуры в жизни людей и общества;
- соотносить нравственные формы поведения с нормами православной христианской религиозной морали;
- осуществлять поиск необходимой информации для выполнения заданий; участвовать в диспутах, слушать собеседника и излагать свое мнение; готовить сообщения по выбранным темам.

**Выпускник МБОУ Новоусинской ООШ получит возможность научиться:**

- *развивать нравственную рефлексию, совершенствовать морально-нравственное самосознание, регулировать собственное поведение на основе традиционных для российского общества, народов России духовно-нравственных ценностей;*
- *устанавливать взаимосвязь между содержанием православной культуры и поведением людей, общественными явлениями;*
- *выстраивать отношения с представителями разных мировоззрений и культурных традиций на основе взаимного уважения прав и законных интересов сограждан;*
- *акцентировать внимание на религиозных, духовно-нравственных аспектах человеческого поведения при изучении гуманитарных предметов на последующих уровнях общего образования.*

#### **Основы исламской культуры**

**Выпускник МБОУ Новоусинской ООШ научится:**

- раскрывать содержание основных составляющих исламской культуры, духовной традиции (религиозная вера, мораль, священные книги и места, сооружения, ритуалы, обычаи и обряды, религиозный календарь и праздники, нормы отношений между людьми, в семье, религиозное искусство, отношение к труду и др.);
- ориентироваться в истории возникновения исламской религиозной традиции, истории ее формирования в России;
- на примере исламской религиозной традиции понимать значение традиционных религий, религиозных культур в жизни людей, семей, народов, российского общества, в истории России;
- излагать свое мнение по поводу значения религии, религиозной культуры в жизни людей и общества;
- соотносить нравственные формы поведения с нормами исламской религиозной морали;

– осуществлять поиск необходимой информации для выполнения заданий; участвовать в диспутах, слушать собеседника и излагать свое мнение; готовить сообщения по выбранным темам.

**Выпускник МБОУ Новоусинской ООШ** получит возможность научиться:

– *развивать нравственную рефлексию, совершенствовать морально-нравственное самосознание, регулировать собственное поведение на основе традиционных для российского общества, народов России духовно-нравственных ценностей;*

– *устанавливать взаимосвязь между содержанием исламской культуры и поведением людей, общественными явлениями;*

– *выстраивать отношения с представителями разных мировоззрений и культурных традиций на основе взаимного уважения прав и законных интересов сограждан;*

– *акцентировать внимание на религиозных, духовно-нравственных аспектах человеческого поведения при изучении гуманитарных предметов на последующих уровнях общего образования.*

### **Основы буддийской культуры**

**Выпускник МБОУ Новоусинской ООШ** научится:

– раскрывать содержание основных составляющих буддийской культуры, духовной традиции (религиозная вера, мораль, священные книги и места, сооружения, ритуалы, обычаи и обряды, религиозный календарь и праздники, нормы отношений между людьми, в семье, религиозное искусство, отношение к труду и др.);

– ориентироваться в истории возникновения буддийской религиозной традиции, истории ее формирования в России;

– на примере буддийской религиозной традиции понимать значение традиционных религий, религиозных культур в жизни людей, семей, народов, российского общества, в истории России;

– излагать свое мнение по поводу значения религии, религиозной культуры в жизни людей и общества;

– соотносить нравственные формы поведения с нормами буддийской религиозной морали;

– осуществлять поиск необходимой информации для выполнения заданий; участвовать в диспутах, слушать собеседника и излагать свое мнение; готовить сообщения по выбранным темам.

**Выпускник МБОУ Новоусинской ООШ** получит возможность научиться:

– *развивать нравственную рефлексию, совершенствовать морально-нравственное самосознание, регулировать собственное поведение на основе традиционных для российского общества, народов России духовно-нравственных ценностей;*

– *устанавливать взаимосвязь между содержанием буддийской культуры и поведением людей, общественными явлениями;*

– *выстраивать отношения с представителями разных мировоззрений и культурных традиций на основе взаимного уважения прав и законных интересов сограждан;*

– *акцентировать внимание на религиозных, духовно-нравственных аспектах человеческого поведения при изучении гуманитарных предметов на последующих уровнях общего образования.*

### **Основы иудейской культуры**

**Выпускник МБОУ Новоусинской ООШ** научится:

– раскрывать содержание основных составляющих иудейской культуры, духовной традиции (религиозная вера, мораль, священные книги и места, сооружения, ритуалы, обычаи и обряды, религиозный календарь и праздники, нормы отношений между людьми, в семье, религиозное искусство, отношение к труду и др.);

– ориентироваться в истории возникновения иудейской религиозной традиции, истории ее формирования в России;

– на примере иудейской религиозной традиции понимать значение традиционных религий, религиозных культур в жизни людей, семей, народов, российского общества, в истории России;

– излагать свое мнение по поводу значения религии, религиозной культуры в жизни людей и общества;

– соотносить нравственные формы поведения с нормами иудейской религиозной морали;

– осуществлять поиск необходимой информации для выполнения заданий; участвовать в диспутах, слушать собеседника и излагать свое мнение; готовить сообщения по выбранным темам.

**Выпускник МБОУ Новоусинской ООШ** получит возможность научиться:

– *развивать нравственную рефлексию, совершенствовать морально-нравственное самосознание, регулировать собственное поведение на основе традиционных для российского общества, народов России духовно-нравственных ценностей;*

- *устанавливать взаимосвязь между содержанием иудейской культуры и поведением людей, общественными явлениями;*
- *выстраивать отношения с представителями разных мировоззрений и культурных традиций на основе взаимного уважения прав и законных интересов сограждан;*
- *акцентировать внимание на религиозных, духовно-нравственных аспектах человеческого поведения при изучении гуманитарных предметов на последующих уровнях общего образования.*

### **Основы мировых религиозных культур**

**Выпускник МБОУ Новоусинской ООШ** научится:

- раскрывать содержание основных составляющих мировых религиозных культур (религиозная вера и мораль, священные книги и места, сооружения, ритуалы, обычаи и обряды, религиозные праздники и календари, нормы отношений людей друг к другу, в семье, религиозное искусство, отношение к труду и др.);
- ориентироваться в истории возникновения религиозных традиций православия, ислама, буддизма, иудаизма, истории их формирования в России;
- понимать значение традиционных религий, религиозных культур в жизни людей, семей, народов, российского общества, в истории России;
- излагать свое мнение по поводу значения религии, религиозной культуры в жизни людей и общества;
- соотносить нравственные формы поведения с нормами религиозной морали;
- осуществлять поиск необходимой информации для выполнения заданий; участвовать в диспутах, слушать собеседника и излагать свое мнение; готовить сообщения по выбранным темам.

**Выпускник МБОУ Новоусинской ООШ** получит возможность научиться:

- *развивать нравственную рефлексию, совершенствовать морально-нравственное самосознание, регулировать собственное поведение на основе традиционных для российского общества, народов России духовно-нравственных ценностей;*
- *устанавливать взаимосвязь между содержанием религиозной культуры и поведением людей, общественными явлениями;*
- *выстраивать отношения с представителями разных мировоззрений и культурных традиций на основе взаимного уважения прав и законных интересов сограждан;*
- *акцентировать внимание на религиозных духовно-нравственных аспектах человеческого поведения при изучении гуманитарных предметов на последующих уровнях общего образования.*

### **Основы светской этики**

**Выпускник МБОУ Новоусинской ООШ** научится:

- раскрывать содержание основных составляющих российской светской (гражданской) этики, основанной на конституционных обязанностях, правах и свободах человека и гражданина в Российской Федерации (отношение к природе, историческому и культурному наследию народов России, государству, отношения детей и родителей, гражданские и народные праздники, трудовая мораль, этикет и др.);
- на примере российской светской этики понимать значение нравственных ценностей, идеалов в жизни людей, общества;
- излагать свое мнение по поводу значения российской светской этики в жизни людей и общества;
- соотносить нравственные формы поведения с нормами российской светской (гражданской) этики;
- осуществлять поиск необходимой информации для выполнения заданий; участвовать в диспутах, слушать собеседника и излагать свое мнение; готовить сообщения по выбранным темам.

**Выпускник МБОУ Новоусинской ООШ** получит возможность научиться:

- *развивать нравственную рефлексию, совершенствовать морально-нравственное самосознание, регулировать собственное поведение на основе общепринятых в российском обществе норм светской (гражданской) этики;*
- *устанавливать взаимосвязь между содержанием российской светской этики и поведением людей, общественными явлениями;*
- *выстраивать отношения с представителями разных мировоззрений и культурных традиций на основе взаимного уважения прав и законных интересов сограждан;*
- *акцентировать внимание на нравственных аспектах человеческого поведения при изучении гуманитарных предметов на последующих уровнях общего образования.*

### 1.2.2.8. Окружающий мир

В результате изучения курса «Окружающий мир» обучающиеся на уровне начального общего образования:

- получают возможность расширить, систематизировать и углубить исходные представления о природных и социальных объектах и явлениях как компонентах единого мира, овладеть основами практико-ориентированных знаний о природе, человеке и обществе, приобрести целостный взгляд на мир в его органичном единстве и разнообразии природы, народов, культур и религий;

- обретут чувство гордости за свою Родину, российский народ и его историю, осознают свою этническую и национальную принадлежность в контексте ценностей многонационального российского общества, а также гуманистических и демократических ценностных ориентаций, способствующих формированию российской гражданской идентичности;

- приобретут опыт эмоционально окрашенного, личностного отношения к миру природы и культуры; ознакомятся с началами естественных и социально-гуманитарных наук в их единстве и взаимосвязях, что даст учащимся ключ (метод) к осмыслению личного опыта, позволит сделать восприятие явлений окружающего мира более понятными, знакомыми и предсказуемыми, определить свое место в ближайшем окружении;

- получают возможность осознать свое место в мире на основе единства рационально-научного познания и эмоционально-ценностного осмысления личного опыта общения с людьми, обществом и природой, что станет основой уважительного отношения к иному мнению, истории и культуре других народов;

- познакомятся с некоторыми способами изучения природы и общества, начнут осваивать умения проводить наблюдения в природе, ставить опыты, научатся видеть и понимать некоторые причинно-следственные связи в окружающем мире и неизбежность его изменения под воздействием человека, в том числе на многообразном материале природы и культуры родного края, что поможет им овладеть начальными навыками адаптации в динамично изменяющемся и развивающемся мире;

- получают возможность приобрести базовые умения работы с ИКТ-средствами, поиска информации в электронных источниках и контролируемом Интернете, научатся создавать сообщения в виде текстов, аудио- и видеотрегментов, готовить и проводить небольшие презентации в поддержку собственных сообщений;

- примут и освоят социальную роль обучающегося, для которой характерно развитие мотивов учебной деятельности и формирование личностного смысла учения, самостоятельности и личной ответственности за свои поступки, в том числе в информационной деятельности, на основе представлений о нравственных нормах, социальной справедливости и свободе.

В результате изучения курса Выпускники МБОУ Новоусинской ООШ зложат фундамент своей экологической и культурологической грамотности, получают возможность научиться соблюдать правила поведения в мире природы и людей, правила здорового образа жизни, освоят элементарные нормы адекватного природо- и культуросообразного поведения в окружающей природной и социальной среде.

#### **Человек и природа**

**Выпускник МБОУ Новоусинской ООШ** научится:

- узнавать изученные объекты и явления живой и неживой природы;

- описывать на основе предложенного плана изученные объекты и явления живой и неживой природы, выделять их существенные признаки;

- сравнивать объекты живой и неживой природы на основе внешних признаков или известных характерных свойств и проводить простейшую классификацию изученных объектов природы;

- проводить несложные наблюдения в окружающей среде и ставить опыты, используя простейшее лабораторное оборудование и измерительные приборы;

- следовать инструкциям и правилам техники безопасности при проведении наблюдений и опытов;

- использовать естественно-научные тексты (на бумажных и электронных носителях, в том числе в контролируемом Интернете) с целью поиска и извлечения информации, ответов на вопросы, объяснений, создания собственных устных или письменных высказываний;

- использовать различные справочные издания (словарь по естествознанию, определитель растений и животных на основе иллюстраций, атлас карт, в том числе и компьютерные издания) для поиска необходимой информации;

- использовать готовые модели (глобус, карту, план) для объяснения явлений или описания свойств объектов;

- обнаруживать простейшие взаимосвязи между живой и неживой природой, взаимосвязи в живой природе; использовать их для объяснения необходимости бережного отношения к природе;
- определять характер взаимоотношений человека и природы, находить примеры влияния этих отношений на природные объекты, здоровье и безопасность человека;
- понимать необходимость здорового образа жизни, соблюдения правил безопасного поведения; использовать знания о строении и функционировании организма человека для сохранения и укрепления своего здоровья.

**Выпускник МБОУ Новоусинской ООШ** получит возможность научиться:

- использовать при проведении практических работ инструменты ИКТ (фото- и видеокамеру, микрофон и др.) для записи и обработки информации, готовить небольшие презентации по результатам наблюдений и опытов;
- моделировать объекты и отдельные процессы реального мира с использованием виртуальных лабораторий и механизмов, собранных из конструктора;
- осознавать ценность природы и необходимость нести ответственность за ее сохранение, соблюдать правила экологичного поведения в школе и в быту (раздельный сбор мусора, экономия воды и электроэнергии) и природной среде;
- пользоваться простыми навыками самоконтроля самочувствия для сохранения здоровья; осознанно соблюдать режим дня, правила рационального питания и личной гигиены;
- выполнять правила безопасного поведения в доме, на улице, природной среде, оказывать первую помощь при несложных несчастных случаях;
- планировать, контролировать и оценивать учебные действия в процессе познания окружающего мира в соответствии с поставленной задачей и условиями ее реализации.

### **Человек и общество**

**Выпускник МБОУ Новоусинской ООШ** научится:

- узнавать государственную символику Российской Федерации и своего региона; описывать достопримечательности столицы и родного края; находить на карте мира Российскую Федерацию, на карте России Москву, свой регион и его главный город;
- различать прошлое, настоящее, будущее; соотносить изученные исторические события с датами, конкретную дату с веком; находить место изученных событий на «ленте времени»;
- используя дополнительные источники информации (на бумажных и электронных носителях, в том числе в контролируемом Интернете), находить факты, относящиеся к образу жизни, обычаям и верованиям своих предков; на основе имеющихся знаний отличать реальные исторические факты от вымыслов;
- оценивать характер взаимоотношений людей в различных социальных группах (семья, группа сверстников, этнос), в том числе с позиции развития этических чувств, доброжелательности и эмоционально-нравственной отзывчивости, понимания чувств других людей и сопереживания им;
- использовать различные справочные издания (словари, энциклопедии) и детскую литературу о человеке и обществе с целью поиска информации, ответов на вопросы, объяснений, для создания собственных устных или письменных высказываний.

**Выпускник МБОУ Новоусинской ООШ** получит возможность научиться:

- осознавать свою неразрывную связь с разнообразными окружающими социальными группами;
- ориентироваться в важнейших для страны и личности событиях и фактах прошлого и настоящего; оценивать их возможное влияние на будущее, приобретая тем самым чувство исторической перспективы;
- наблюдать и описывать проявления богатства внутреннего мира человека в его созидательной деятельности на благо семьи, в интересах образовательной организации, социума, этноса, страны;
- проявлять уважение и готовность выполнять совместно установленные договоренности и правила, в том числе правила общения со взрослыми и сверстниками в официальной обстановке; участвовать в коллективной коммуникативной деятельности в информационной образовательной среде;
- определять общую цель в совместной деятельности и пути ее достижения; договариваться о распределении функций и ролей; осуществлять взаимный контроль в совместной деятельности; адекватно оценивать собственное поведение и поведение окружающих.



### 1.2.2.9. Изобразительное искусство

В результате изучения изобразительного искусства на уровне начального общего образования у обучающихся:

–будут сформированы основы художественной культуры: представление о специфике изобразительного искусства, потребность в художественном творчестве и в общении с искусством, первоначальные понятия о выразительных возможностях языка искусства;

–начнут развиваться образное мышление, наблюдательность и воображение, учебно-творческие способности, эстетические чувства, формироваться основы анализа произведения искусства; будут проявляться эмоционально-ценностное отношение к миру, явлениям действительности и художественный вкус;

–сформируются основы духовно-нравственных ценностей личности – способности оценивать и выстраивать на основе традиционных моральных норм и нравственных идеалов, воплощенных в искусстве, отношение к себе, другим людям, обществу, государству, Отечеству, миру в целом; устойчивое представление о добре и зле, должном и недопустимом, которые станут базой самостоятельных поступков и действий на основе морального выбора, понимания и поддержания нравственных устоев, нашедших отражение и оценку в искусстве, любви, взаимопомощи, уважении к родителям, заботе о младших и старших, ответственности за другого человека;

–появится готовность и способность к реализации своего творческого потенциала в духовной и художественно-продуктивной деятельности, разовьется трудолюбие, оптимизм, способность к преодолению трудностей, открытость миру, диалогичность;

–установится осознанное уважение и принятие традиций, самобытных культурных ценностей, форм культурно-исторической, социальной и духовной жизни родного края, наполнятся конкретным содержанием понятия «Отечество», «Родная земля», «Моя семья и род», «Мой дом», разовьется принятие культуры и духовных традиций многонационального народа Российской Федерации, зародится целостный, социально ориентированный взгляд на мир в его органическом единстве и разнообразии природы, народов, культур и религий;

–будут заложены основы российской гражданской идентичности, чувства сопричастности и гордости за свою Родину, российский народ и историю России, появится осознание своей этнической и национальной принадлежности, ответственности за общее благополучие.

Обучающиеся Новоусинской школы:

–овладеют практическими умениями и навыками в восприятии произведений пластических искусств и в различных видах художественной деятельности: графике (рисунке), живописи, скульптуре, архитектуре, художественном конструировании, декоративно-прикладном искусстве;

–смогут понимать образную природу искусства; давать эстетическую оценку и выражать свое отношение к событиям и явлениям окружающего мира, к природе, человеку и обществу; воплощать художественные образы в различных формах художественно-творческой деятельности;

–научатся применять художественные умения, знания и представления о пластических искусствах для выполнения учебных и художественно-практических задач, познакомятся с возможностями использования в творчестве различных ИКТ-средств;

–получат навыки сотрудничества со взрослыми и сверстниками, научатся вести диалог, участвовать в обсуждении значимых для человека явлений жизни и искусства, будут способны вставать на позицию другого человека;

–смогут реализовать собственный творческий потенциал, применяя полученные знания и представления об изобразительном искусстве для выполнения учебных и художественно-практических задач, действовать самостоятельно при разрешении проблемно-творческих ситуаций в повседневной жизни.

#### **Восприятие искусства и виды художественной деятельности**

**Выпускник МБОУ Новоусинской ООШ** научится:

–различать основные виды художественной деятельности (рисунок, живопись, скульптура, художественное конструирование и дизайн, декоративно-прикладное искусство) и участвовать в художественно-творческой деятельности, используя различные художественные материалы и приемы работы с ними для передачи собственного замысла;

–различать основные виды и жанры пластических искусств, понимать их специфику;

–эмоционально-ценностно относиться к природе, человеку, обществу; различать и передавать в художественно-творческой деятельности характер, эмоциональные состояния и свое отношение к ним средствами художественного образного языка;

– узнавать, воспринимать, описывать и эмоционально оценивать шедевры своего национального, российского и мирового искусства, изображающие природу, человека, различные стороны (разнообразии, красоту, трагизм и т. д.) окружающего мира и жизненных явлений;

– приводить примеры ведущих художественных музеев России и художественных музеев своего региона, показывать на примерах их роль и назначение.

**Выпускник МБОУ Новоусинской ООШ** получит возможность научиться:

– воспринимать произведения изобразительного искусства; участвовать в обсуждении их содержания и выразительных средств; различать сюжет и содержание в знакомых произведениях;

– видеть проявления прекрасного в произведениях искусства (картины, архитектура, скульптура и т. д.), в природе, на улице, в быту;

– высказывать аргументированное суждение о художественных произведениях, изображающих природу и человека в различных эмоциональных состояниях.

### **Азбука искусства. Как говорит искусство?**

**Выпускник МБОУ Новоусинской ООШ** научится:

– создавать простые композиции на заданную тему на плоскости и в пространстве;

– использовать выразительные средства изобразительного искусства: композицию, форму, ритм, линию, цвет, объем, фактуру; различные художественные материалы для воплощения собственного художественно-творческого замысла;

– различать основные и составные, теплые и холодные цвета; изменять их эмоциональную напряженность с помощью смешивания с белой и черной красками; использовать их для передачи художественного замысла в собственной учебно-творческой деятельности;

– создавать средствами живописи, графики, скульптуры, декоративно-прикладного искусства образ человека: передавать на плоскости и в объеме пропорции лица, фигуры; передавать характерные черты внешнего облика, одежды, украшений человека;

– наблюдать, сравнивать, сопоставлять и анализировать пространственную форму предмета; изображать предметы различной формы; использовать простые формы для создания выразительных образов в живописи, скульптуре, графике, художественном конструировании;

– использовать декоративные элементы, геометрические, растительные узоры для украшения своих изделий и предметов быта; использовать ритм и стилизацию форм для создания орнамента; передавать в собственной художественно-творческой деятельности специфику стилистики произведений народных художественных промыслов в России (с учетом местных условий).

**Выпускник МБОУ Новоусинской ООШ** получит возможность научиться:

– пользоваться средствами выразительности языка живописи, графики, скульптуры, декоративно-прикладного искусства, художественного конструирования в собственной художественно-творческой деятельности; передавать разнообразные эмоциональные состояния, используя различные оттенки цвета, при создании живописных композиций на заданные темы;

– моделировать новые формы, различные ситуации путем трансформации известного, создавать новые образы природы, человека, фантастического существа и построек средствами изобразительного искусства и компьютерной графики;

– выполнять простые рисунки и орнаментальные композиции, используя язык компьютерной графики в программе Paint.

### **Значимые темы искусства. О чем говорит искусство?**

**Выпускник МБОУ Новоусинской ООШ** научится:

– осознавать значимые темы искусства и отражать их в собственной художественно-творческой деятельности;

– выбирать художественные материалы, средства художественной выразительности для создания образов природы, человека, явлений и передачи своего отношения к ним; решать художественные задачи (передавать характер и намерения объекта — природы, человека, сказочного героя, предмета, явления и т. д. — в живописи, графике и скульптуре, выражая свое отношение к качествам данного объекта) с опорой на правила перспективы, цветоведения, усвоенные способы действия.

**Выпускник МБОУ Новоусинской ООШ** получит возможность научиться:

– видеть, чувствовать и изображать красоту и разнообразие природы, человека, зданий, предметов;

– понимать и передавать в художественной работе разницу представлений о красоте человека в разных культурах мира; проявлять терпимость к другим вкусам и мнениям;

– изображать пейзажи, натюрморты, портреты, выражая свое отношение к ним;

*–изображать многофигурные композиции на значимые жизненные темы и участвовать в коллективных работах на эти темы.*

### **1.2.2.10. Музыка**

Достижение личностных, метапредметных и предметных результатов освоения программы обучающимися происходит в процессе активного восприятия и обсуждения музыки, освоения основ музыкальной грамоты, собственного опыта музыкально-творческой деятельности обучающихся: хорового пения и игры на элементарных музыкальных инструментах, пластическом интонировании, подготовке музыкально-театрализованных представлений.

В результате освоения программы у обучающихся будут сформированы готовность к саморазвитию, мотивация к обучению и познанию; понимание ценности отечественных национально-культурных традиций, осознание своей этнической и национальной принадлежности, уважение к истории и духовным традициям России, музыкальной культуре ее народов, понимание роли музыки в жизни человека и общества, духовно-нравственном развитии человека. В процессе приобретения собственного опыта музыкально-творческой деятельности обучающиеся научатся понимать музыку как составную и неотъемлемую часть окружающего мира, постигать и осмысливать явления музыкальной культуры, выражать свои мысли и чувства, обусловленные восприятием музыкальных произведений, использовать музыкальные образы при создании театрализованных и музыкально-пластических композиций, исполнении вокально-хоровых и инструментальных произведений, в импровизации.

Обучающиеся научатся размышлять о музыке, эмоционально выражать свое отношение к искусству; проявлять эстетические и художественные предпочтения, интерес к музыкальному искусству и музыкальной деятельности; формировать позитивную самооценку, самоуважение, основанные на реализованном творческом потенциале, развитии художественного вкуса, осуществлении собственных музыкально-исполнительских замыслов.

У обучающихся проявится способность вставать на позицию другого человека, вести диалог, участвовать в обсуждении значимых для человека явлений жизни и искусства, продуктивно сотрудничать со сверстниками и взрослыми в процессе музыкально-творческой деятельности. Реализация программы обеспечивает овладение социальными компетенциями, развитие коммуникативных способностей через музыкально-игровую деятельность, способности к дальнейшему самопознанию и саморазвитию. Обучающиеся научатся организовывать культурный досуг, самостоятельную музыкально-творческую деятельность, в том числе на основе домашнего музицирования, совместной музыкальной деятельности с друзьями, родителями.

***Предметные результаты*** освоения программы должны отражать:

–сформированность первоначальных представлений о роли музыки в жизни человека, ее роли в духовно-нравственном развитии человека;

–сформированность основ музыкальной культуры, в том числе на материале музыкальной культуры родного края, развитие художественного вкуса и интереса к музыкальному искусству и музыкальной деятельности;

–умение воспринимать музыку и выражать свое отношение к музыкальному произведению;

–умение воплощать музыкальные образы при создании театрализованных и музыкально-пластических композиций, исполнении вокально-хоровых произведений, в импровизации, создании ритмического аккомпанемента и игре на музыкальных инструментах.

***Предметные результаты по видам деятельности обучающихся***

В результате освоения программы обучающиеся должны научиться в дальнейшем применять знания, умения и навыки, приобретенные в различных видах познавательной, музыкально-исполнительской и творческой деятельности. Основные виды музыкальной деятельности обучающихся основаны на принципе взаимного дополнения и направлены на гармоничное становление личности школьника, включающее формирование его духовно-нравственных качеств, музыкальной культуры, развитие музыкально-исполнительских и творческих способностей, возможностей самооценки и самореализации. Освоение программы позволит обучающимся принимать активное участие в общественной, концертной и музыкально-театральной жизни школы, города, региона.

#### **Слушание музыки**

Обучающийся:

1. Узнает изученные музыкальные произведения и называет имена их авторов.

2. Умеет определять характер музыкального произведения, его образ, отдельные элементы музыкального языка: лад, темп, тембр, динамику, регистр.

3. Имеет представление об интонации в музыке, знает о различных типах интонаций, средствах музыкальной выразительности, используемых при создании образа.

4. Имеет представление об инструментах симфонического, камерного, духового, эстрадного, джазового оркестров, оркестра русских народных инструментов. Знает особенности звучания оркестров и отдельных инструментов.

5. Знает особенности тембрового звучания различных певческих голосов (детских, женских, мужских), хоров (детских, женских, мужских, смешанных, а также народного, академического, церковного) и их исполнительских возможностей и особенностей репертуара.

6. Имеет представления о народной и профессиональной (композиторской) музыке; балете, опере, мюзикле, произведениях для симфонического оркестра и оркестра русских народных инструментов.

7. Имеет представления о выразительных возможностях и особенностях музыкальных форм: типах развития (повтор, контраст), простых двухчастной и трехчастной формы, вариаций, рондо.

8. Определяет жанровую основу в пройденных музыкальных произведениях.

9. Имеет слуховой багаж из прослушанных произведений народной музыки, отечественной и зарубежной классики.

10. Умеет импровизировать под музыку с использованием танцевальных, маршеобразных движений, пластического интонирования.

### **Хоровое пение**

Обучающийся:

1. Знает слова и мелодию Гимна Российской Федерации.

2. Грамотно и выразительно исполняет песни с сопровождением и без сопровождения в соответствии с их образным строем и содержанием.

3. Знает о способах и приемах выразительного музыкального интонирования.

4. Соблюдает при пении певческую установку. Использует в процессе пения правильное певческое дыхание.

5. Поет преимущественно с мягкой атакой звука, осознанно употребляет твердую атаку в зависимости от образного строя исполняемой песни. Поет доступным по силе, не форсированным звуком.

6. Ясно выговаривает слова песни, поет гласные округленным звуком, отчетливо произносит согласные; использует средства артикуляции для достижения выразительности исполнения.

7. Исполняет одноголосные произведения, а также произведения с элементами двухголосия.

### **Игра в детском инструментальном оркестре (ансамбле)**

Обучающийся:

1. Имеет представления о приемах игры на элементарных инструментах детского оркестра, блокфлейте, синтезаторе, народных инструментах и др.

2. Умеет исполнять различные ритмические группы в оркестровых партиях.

3. Имеет первоначальные навыки игры в ансамбле – дуэте, трио (простейшее двух-трехголосие). Владеет основами игры в детском оркестре, инструментальном ансамбле.

4. Использует возможности различных инструментов в ансамбле и оркестре, в том числе тембровые возможности синтезатора.

### **Основы музыкальной грамоты**

Объем музыкальной грамоты и теоретических понятий:

1. Звук. Свойства музыкального звука: высота, длительность, тембр, громкость.

2. Мелодия. Типы мелодического движения. Интонация. Начальное представление о клавиатуре фортепиано (синтезатора). Подбор по слуху попевок и простых песен.

3. Метроритм. Длительности: восьмые, четверти, половинные. Пауза. Акцент в музыке: сильная и слабая доли. Такт. Размеры: 2/4; 3/4; 4/4. Сочетание восьмых, четвертных и половинных длительностей, пауз в ритмических упражнениях, ритмических рисунках исполняемых песен, в оркестровых партиях и аккомпанементах. Двух- и трехдольность – восприятие и передача в движении.

4. Лад: мажор, минор; тональность, тоника.

5. Нотная грамота. Скрипичный ключ, нотный стан, расположение нот в объеме первой-второй октав, диез, бемоль. Чтение нот первой-второй октав, пение по нотам выученных по слуху простейших попевок (двухступенных, трехступенных, пятиступенных), песен, разучивание по нотам хоровых и оркестровых партий.

6. Интервалы в пределах октавы. Трезвучия: мажорное и минорное. Интервалы и трезвучия в игровых упражнениях, песнях и аккомпанементах, произведениях для слушания музыки.

7. Музыкальные жанры. Песня, танец, марш. Инструментальный концерт. Музыкально-сценические жанры: балет, опера, мюзикл.

8. Музыкальные формы. Виды развития: повтор, контраст. Вступление, заключение. Простые двухчастная и трехчастная формы, куплетная форма, вариации, рондо.

В результате изучения музыки на уровне начального общего образования обучающийся Новоусинской школы **получит возможность научиться:**

*–реализовывать творческий потенциал, собственные творческие замыслы в различных видах музыкальной деятельности (в пении и интерпретации музыки, игре на детских и других музыкальных инструментах, музыкально-пластическом движении и импровизации);*

*–организовывать культурный досуг, самостоятельную музыкально-творческую деятельность; музицировать;*

*–использовать систему графических знаков для ориентации в нотном письме при пении простейших мелодий;*

*–владеть певческим голосом как инструментом духовного самовыражения и участвовать в коллективной творческой деятельности при воплощении заинтересовавших его музыкальных образов;*

*–адекватно оценивать явления музыкальной культуры и проявлять инициативу в выборе образцов профессионального и музыкально-поэтического творчества народов мира;*

*–оказывать помощь в организации и проведении школьных культурно-массовых мероприятий; представлять широкой публике результаты собственной музыкально-творческой деятельности (пение, музицирование, драматизация и др.); собирать музыкальные коллекции (фонотека, видеотека).*

#### **1.2.2.11. Технология**

В результате изучения курса «Технология» обучающиеся на уровне начального общего образования:

- получают начальные представления о материальной культуре как продукте творческой предметно-преобразующей деятельности человека, о предметном мире как основной среде обитания современного человека, о гармонической взаимосвязи предметного мира с миром природы, об отражении в предметах материальной среды нравственно-эстетического и социально-исторического опыта человечества; о ценности предшествующих культур и необходимости бережного отношения к ним в целях сохранения и развития культурных традиций;

- получают начальные знания и представления о наиболее важных правилах дизайна, которые необходимо учитывать при создании предметов материальной культуры;

- получают общее представление о мире профессий, их социальном значении, истории возникновения и развития;

- научатся использовать приобретенные знания и умения для творческой самореализации при оформлении своего дома и классной комнаты, при изготовлении подарков близким и друзьям, игрушечных моделей, художественно-декоративных и других изделий.

Решение конструкторских, художественно-конструкторских и технологических задач заложит развитие основ творческой деятельности, конструкторско-технологического мышления, пространственного воображения, эстетических представлений, формирования внутреннего плана действий, мелкой моторики рук.

Обучающиеся Новоусинской школы:

– в результате выполнения под руководством учителя коллективных и групповых творческих работ, а также элементарных доступных проектов, получают первоначальный опыт использования сформированных в рамках учебного предмета *коммуникативных универсальных учебных действий* в целях осуществления совместной продуктивной деятельности: распределение ролей руководителя и подчиненных, распределение общего объема работы, приобретение навыков сотрудничества и взаимопомощи, доброжелательного и уважительного общения со сверстниками и взрослыми;

– овладеют начальными формами *познавательных универсальных учебных действий* – исследовательскими и логическими: наблюдения, сравнения, анализа, классификации, обобщения;

– получают первоначальный опыт организации собственной творческой практической деятельности на основе сформированных *регулятивных универсальных учебных действий*: целеполагания и планирования предстоящего практического действия, прогнозирования, отбора

оптимальных способов деятельности, осуществления контроля и коррекции результатов действий; научатся искать, отбирать, преобразовывать необходимую печатную и электронную информацию;

– познакомятся с персональным компьютером как техническим средством, с его основными устройствами, их назначением; приобретут первоначальный опыт работы с простыми информационными объектами: текстом, рисунком, аудио- и видеофрагментами; овладеют приемами поиска и использования информации, научатся работать с доступными электронными ресурсами;

– получают первоначальный опыт трудового самовоспитания: научатся самостоятельно обслуживать себя в школе, дома, элементарно ухаживать за одеждой и обувью, помогать младшим и старшим, оказывать доступную помощь по хозяйству.

В ходе преобразовательной творческой деятельности будут заложены основы таких социально ценных личностных и нравственных качеств, как трудолюбие, организованность, добросовестное и ответственное отношение к делу, инициативность, любознательность, потребность помогать другим, уважение к чужому труду и результатам труда, культурному наследию.

**Общекультурные и общетрудовые компетенции. Основы культуры труда, самообслуживание**

**Выпускник МБОУ Новоусинской ООШ** научится:

– иметь представление о наиболее распространенных в своем регионе традиционных народных промыслах и ремеслах, современных профессиях (в том числе профессиях своих родителей) и описывать их особенности;

– понимать общие правила создания предметов рукотворного мира: соответствие изделия обстановке, удобство (функциональность), прочность, эстетическую выразительность — и руководствоваться ими в практической деятельности;

– планировать и выполнять практическое задание (практическую работу) с опорой на инструкционную карту; при необходимости вносить коррективы в выполняемые действия;

– выполнять доступные действия по самообслуживанию и доступные виды домашнего труда.

**Выпускник МБОУ Новоусинской ООШ** получит возможность научиться:

– уважительно относиться к труду людей;

– понимать культурно-историческую ценность традиций, отраженных в предметном мире, в том числе традиций трудовых династий как своего региона, так и страны, и уважать их;

– понимать особенности проектной деятельности, осуществлять под руководством учителя элементарную проектную деятельность в малых группах: разрабатывать замысел, искать пути его реализации, воплощать его в продукте, демонстрировать готовый продукт (изделия, комплексные работы, социальные услуги).

**Технология ручной обработки материалов. Элементы графической грамоты**

**Выпускник МБОУ Новоусинской ООШ** научится:

– на основе полученных представлений о многообразии материалов, их видах, свойствах, происхождении, практическом применении в жизни осознанно подбирать доступные в обработке материалы для изделий по декоративно-художественным и конструктивным свойствам в соответствии с поставленной задачей;

– отбирать и выполнять в зависимости от свойств освоенных материалов оптимальные и доступные технологические приемы их ручной обработки (при разметке деталей, их выделении из заготовки, формообразовании, сборке и отделке изделия);

– применять приемы рациональной безопасной работы ручными инструментами: чертежными (линейка, угольник, циркуль), режущими (ножницы) и колющими (швейная игла);

– выполнять символические действия моделирования и преобразования модели и работать с простейшей технической документацией: распознавать простейшие чертежи и эскизы, читать их и выполнять разметку с опорой на них; изготавливать плоскостные и объемные изделия по простейшим чертежам, эскизам, схемам, рисункам.

**Выпускник МБОУ Новоусинской ООШ** получит возможность научиться:

– отбирать и выстраивать оптимальную технологическую последовательность реализации собственного или предложенного учителем замысла;

– прогнозировать конечный практический результат и самостоятельно комбинировать художественные технологии в соответствии с конструктивной или декоративно-художественной задачей.

**Конструирование и моделирование**

**Выпускник МБОУ Новоусинской ООШ** научится:

–анализировать устройство изделия: выделять детали, их форму, определять взаимное расположение, виды соединения деталей;

–решать простейшие задачи конструктивного характера по изменению вида и способа соединения деталей: на достраивание, придание новых свойств конструкции;

–изготавливать несложные конструкции изделий по рисунку, простейшему чертежу или эскизу, образцу и доступным заданным условиям.

**Выпускник МБОУ Новоусинской ООШ** получит возможность научиться:

–соотносить объемную конструкцию, основанную на правильных геометрических формах, с изображениями их разверток;

–создавать мысленный образ конструкции с целью решения определенной конструкторской задачи или передачи определенной художественно-эстетической информации; воплощать этот образ в материале.

### **Практика работы на компьютере**

**Выпускник МБОУ Новоусинской ООШ** научится:

–выполнять на основе знакомства с персональным компьютером как техническим средством, его основными устройствами и их назначением базовые действия с компьютером и другими средствами ИКТ, используя безопасные для органов зрения, нервной системы, опорно-двигательного аппарата эргономичные приемы работы; выполнять компенсирующие физические упражнения (мини-зарядку);

–пользоваться компьютером для поиска и воспроизведения необходимой информации;

–пользоваться компьютером для решения доступных учебных задач с простыми информационными объектами (текстом, рисунками, доступными электронными ресурсами).

**Выпускник МБОУ Новоусинской ООШ** получит возможность научиться пользоваться доступными приемами работы с готовой текстовой, визуальной, звуковой информацией в сети Интернет, а также познакомиться с доступными способами ее получения, хранения, переработки.

### **1.2.2.12. Физическая культура (для обучающихся, не имеющих противопоказаний для занятий физической культурой или существенных ограничений по нагрузке)**

В результате обучения обучающиеся на уровне начального общего образования начнут понимать значение занятий физической культурой для укрепления здоровья, физического развития, физической подготовленности и трудовой деятельности.

#### **Знания о физической культуре**

**Выпускник МБОУ Новоусинской ООШ** научится:

–ориентироваться в понятиях «физическая культура», «режим дня»; характеризовать назначение утренней зарядки, физкультминуток и физкультпауз, уроков физической культуры, закаливания, прогулок на свежем воздухе, подвижных игр, занятий спортом для укрепления здоровья, развития основных физических качеств;

–раскрывать на примерах положительное влияние занятий физической культурой на успешное выполнение учебной и трудовой деятельности, укрепление здоровья и развитие физических качеств;

–ориентироваться в понятии «физическая подготовка»: характеризовать основные физические качества (силу, быстроту, выносливость, равновесие, гибкость) и демонстрировать физические упражнения, направленные на их развитие;

–характеризовать способы безопасного поведения на уроках физической культуры и организовывать места занятий физическими упражнениями и подвижными играми (как в помещениях, так и на открытом воздухе).

**Выпускник МБОУ Новоусинской ООШ** получит возможность научиться:

–выявлять связь занятий физической культурой с трудовой и оборонной деятельностью;

–характеризовать роль и значение режима дня в сохранении и укреплении здоровья; планировать и корректировать режим дня с учетом своей учебной и внешкольной деятельности, показателей своего здоровья, физического развития и физической подготовленности.

#### **Способы физкультурной деятельности**

**Выпускник МБОУ Новоусинской ООШ** научится:

–отбирать упражнения для комплексов утренней зарядки и физкультминуток и выполнять их в соответствии с изученными правилами;

–организовывать и проводить подвижные игры и простейшие соревнования во время отдыха на открытом воздухе и в помещении (спортивном зале и местах рекреации), соблюдать правила взаимодействия с игроками;

– измерять показатели физического развития (рост и масса тела) и физической подготовленности (сила, быстрота, выносливость, равновесие, гибкость) с помощью тестовых упражнений; вести систематические наблюдения за динамикой показателей.

**Выпускник МБОУ Новоусинской ООШ** получит возможность научиться:

– вести тетрадь по физической культуре с записями режима дня, комплексов утренней гимнастики, физкультурминуток, общеразвивающих упражнений для индивидуальных занятий, результатов наблюдений за динамикой основных показателей физического развития и физической подготовленности;

– целенаправленно отбирать физические упражнения для индивидуальных занятий по развитию физических качеств;

– выполнять простейшие приемы оказания доврачебной помощи при травмах и ушибах.

**Физическое совершенствование**

**Выпускник МБОУ Новоусинской ООШ** научится:

– выполнять упражнения по коррекции и профилактике нарушения зрения и осанки, упражнения на развитие физических качеств (силы, быстроты, выносливости, гибкости, равновесия); оценивать величину нагрузки по частоте пульса (с помощью специальной таблицы);

– выполнять организующие строевые команды и приемы;

– выполнять акробатические упражнения (кувырки, стойки, перекаты);

– выполнять гимнастические упражнения на спортивных снарядах (перекладина, гимнастическое бревно);

– выполнять легкоатлетические упражнения (бег, прыжки, метания и броски мячей разного веса и объема);

– выполнять игровые действия и упражнения из подвижных игр разной функциональной направленности.

**Выпускник МБОУ Новоусинской ООШ** получит возможность научиться:

– сохранять правильную осанку, оптимальное телосложение;

– выполнять эстетически красиво гимнастические и акробатические комбинации;

– играть в баскетбол, футбол и волейбол по упрощенным правилам;

– выполнять тестовые нормативы по физической подготовке;

– плавать, в том числе спортивными способами;

– выполнять передвижения на лыжах (для снежных регионов России).

### **1.3. Система оценки достижений планируемых результатов освоения ООП НОО**

#### **1.3.1. Общие положения**

Система оценки достижения планируемых результатов освоения основной образовательной программы начального общего образования Новоусинская ООШ (далее — система оценки) представляет собой один из инструментов реализации требований ФГОС НОО к результатам освоения основной образовательной программы начального общего образования и направлена на обеспечение качества образования, что предполагает вовлеченность в оценочную деятельность как педагогов, так и обучающихся.

Оценка на единой критериальной основе, формирование навыков рефлексии, самоанализа, самоконтроля, само- и взаимооценки не только дают возможность педагогам и обучающимся Новоусинской ООШ освоить эффективные средства управления учебной деятельностью, но и способствуют развитию у обучающихся самосознания, готовности открыто выражать и отстаивать свою позицию, готовности к самостоятельным поступкам и действиям, принятию ответственности за их результаты.

В соответствии со ФГОС НОО основным **объектом** системы оценки, ее **содержательной и критериальной базой** выступают **планируемые результаты** освоения обучающимися ООП НОО Новоусинской ООШ.

Система оценки призвана способствовать поддержанию единства всей системы образования, обеспечению преемственности в системе непрерывного образования. Ее основными **функциями** являются **ориентация образовательной деятельности** на достижение планируемых результатов освоения основной образовательной программы начального общего образования и обеспечение эффективной **обратной связи**, позволяющей осуществлять **управление образовательной деятельностью**.

Основными направлениями и целями оценочной деятельности в соответствии с требованиями ФГОС НОО являются оценка образовательных достижений обучающихся и оценка результатов



деятельности и педагогических кадров Новоусинской ООШ. Полученные данные используются для оценки состояния и тенденций развития системы образования разного уровня.

Основным объектом, содержательной и критериальной базой итоговой оценки подготовки Выпускников на уровне начального общего образования в Новоусинской ООШ выступают планируемые результаты, составляющие содержание блока **«Выпускник МБОУ Новоусинской ООШ научится»** для каждой программы, предмета, курса.

При оценке результатов деятельности Новоусинской ООШ и работников образования основным объектом оценки, ее содержательной и критериальной базой выступают планируемые результаты освоения основной образовательной программы, составляющие содержание блоков «Выпускник МБОУ Новоусинской ООШ научится» и «Выпускник МБОУ Новоусинской ООШ получит возможность научиться» для каждой учебной программы.

Система оценки достижения планируемых результатов освоения основной образовательной программы начального общего образования предполагает комплексный подход к оценке результатов образования, позволяющий вести оценку достижения обучающимися Новоусинской ООШ всех трех групп результатов образования: личностных, метапредметных и предметных.

В соответствии с требованиями ФГОС НОО предоставление и использование персонализированной информации возможно только в рамках процедур итоговой оценки обучающихся. Во всех иных процедурах допустимо предоставление и использование исключительно неперсонализированной (анонимной) информации о достигаемых обучающимися образовательных результатах.

Интерпретация результатов оценки ведется на основе контекстной информации об условиях и особенностях деятельности субъектов образовательных отношений. В частности, итоговая оценка обучающихся определяется с учетом их стартового уровня и динамики образовательных достижений.

Система оценки предусматривает уровневый подход к представлению планируемых результатов и инструментарию для оценки их достижения. Согласно этому подходу за точку отсчета принимается не «идеальный образец», отсчитывая от которого «методом вычитания» и фиксируя допущенные ошибки и недочеты формируется сегодня оценка ученика, а необходимый для продолжения образования и реально достигаемый большинством обучающихся опорный уровень образовательных достижений. Достижение этого опорного уровня интерпретируется как безусловный учебный успех ребенка, как исполнение им требований ФГОС НОО. А оценка индивидуальных образовательных достижений ведется «методом сложения», при котором фиксируется достижение опорного уровня и его превышение. Это позволяет поощрять продвижения обучающихся, выстраивать индивидуальные траектории движения с учетом зоны ближайшего развития.

Поэтому в текущей оценочной деятельности результаты, продемонстрированные учеником, с оценками типа:

- «зачет/незачет» («удовлетворительно/неудовлетворительно»), т. е. оценкой, свидетельствующей об осознанном освоении опорной системы знаний и правильном выполнении учебных действий в рамках диапазона (круга) заданных задач, построенных на опорном учебном материале;

- «хорошо», «отлично» — оценками, свидетельствующими об усвоении опорной системы знаний на уровне осознанного произвольного овладения учебными действиями, а также о кругозоре, широте (или избирательности) интересов.

Вместе с тем, в Новоусинской ООШ при реализации ООП НОО используется традиционная система отметок по 5-балльной шкале с уточнением и переосмыслением их наполнения. В частности, достижение опорного уровня в этой системе оценки интерпретируется как безусловный учебный успех ребенка, как исполнение им требований ФГОС НОО и соотносится с оценкой «удовлетворительно» («зачет»).

В процессе оценки используются разнообразные методы и формы, взаимно дополняющие друг друга (стандартизированные письменные и устные работы, проекты, практические работы, творческие работы, самоанализ и самооценка, наблюдения и др.).

### **1.3.2. Особенности оценки личностных, метапредметных и предметных результатов**

Оценка личностных результатов представляет собой оценку достижения обучающимися планируемых результатов в их личностном развитии, представленных в разделе «Личностные учебные действия» программы формирования универсальных учебных действий у обучающихся Новоусинской ООШ при получении начального общего образования.

Достижение личностных результатов обеспечивается в ходе реализации всех компонентов образовательной деятельности, включая внеурочную деятельность, реализуемую семьей и школой.

Основным объектом оценки личностных результатов служит сформированность универсальных учебных действий, включаемых в следующие три основных блока:

–самоопределение — сформированность внутренней позиции обучающегося — принятие и освоение новой социальной роли обучающегося; становление основ российской гражданской идентичности личности как чувства гордости за свою Родину, народ, историю и осознание своей этнической принадлежности; развитие самоуважения и способности адекватно оценивать себя и свои достижения, видеть сильные и слабые стороны своей личности;

–смыслообразование — поиск и установление личностного смысла (т. е. «значения для себя») учения обучающимися на основе устойчивой системы учебно-познавательных и социальных мотивов, понимания границ того, «что я знаю», и того, «что я не знаю», и стремления к преодолению этого разрыва;

–морально-этическая ориентация — знание основных моральных норм и ориентация на их выполнение на основе понимания их социальной необходимости; способность к моральной децентрации — учету позиций, мотивов и интересов участников моральной дилеммы при ее разрешении; развитие этических чувств — стыда, вины, совести как регуляторов морального поведения.

Основное содержание оценки личностных результатов при получении начального общего образования строится вокруг оценки:

–сформированности внутренней позиции обучающегося, которая находит отражение в эмоционально-положительном отношении обучающегося к школе, ориентации на содержательные моменты образовательной деятельности — уроки, познание нового, овладение умениями и новыми компетенциями, характер учебного сотрудничества с учителем и одноклассниками — и ориентации на образец поведения «хорошего ученика» как пример для подражания;

–сформированности основ гражданской идентичности, включая чувство гордости за свою Родину, знание знаменательных для Отечества исторических событий; любовь к своему краю, осознание своей национальности, уважение культуры и традиций народов России и мира; развитие доверия и способности к пониманию и сопереживанию чувствам других людей;

–сформированности самооценки, включая осознание своих возможностей в учении, способности адекватно судить о причинах своего успеха/неуспеха в учении; умение видеть свои достоинства и недостатки, уважать себя и верить в успех;

–сформированности мотивации учебной деятельности, включая социальные, учебно-познавательные и внешние мотивы, любознательность и интерес к новому содержанию и способам решения проблем, приобретению новых знаний и умений, мотивацию достижения результата, стремление к совершенствованию своих способностей;

–знания моральных норм и сформированности морально-этических суждений, способности к решению моральных проблем на основе децентрации (координации различных точек зрения на решение моральной дилеммы); способности к оценке своих поступков и действий других людей с точки зрения соблюдения/нарушения моральной нормы.

В планируемых результатах, описывающих эту группу, отсутствует блок «Выпускник МБОУ Новоусинской ООШ научится». Это означает, что личностные результаты Выпускников при получении начального общего образования в полном соответствии с требованиями ФГОС НОО не подлежат итоговой оценке.

Формирование и достижение указанных выше личностных результатов — задача и ответственность системы образования и Новоусинской ООШ. Поэтому оценка этих результатов образовательной деятельности осуществляется в ходе внешних неперсонифицированных мониторинговых исследований, результаты которых являются основанием для принятия управленческих решений при проектировании и реализации региональных программ развития, программ поддержки образовательной деятельности, иных программ. К их осуществлению должны быть привлечены специалисты, не работающие в Новоусинской ООШ и обладающие необходимой компетентностью в сфере диагностики развития личности в детском и подростковом возрасте. Предметом оценки в этом случае становится не прогресс личностного развития обучающегося, а эффективность воспитательно-образовательной деятельности школы, муниципальной, региональной или федеральной системы образования. Это принципиальный момент, отличающий оценку личностных результатов от оценки предметных и метапредметных результатов.

В ходе текущей оценки возможна ограниченная оценка сформированности отдельных

личностных результатов, полностью отвечающая этическим принципам охраны и защиты интересов ребенка и конфиденциальности, в форме, не представляющей угрозы личности, психологической безопасности и эмоциональному статусу обучающегося. Такая оценка направлена на решение задачи оптимизации личностного развития обучающихся и включает три основных компонента:

- характеристику достижений и положительных качеств обучающегося;
- определение приоритетных задач и направлений личностного развития с учетом как достижений, так и психологических проблем развития ребенка;
- систему психолого-педагогических рекомендаций, призванных обеспечить успешную реализацию задач начального общего образования.

Другой формой оценки личностных результатов является оценка индивидуального прогресса личностного развития обучающихся, которым необходима специальная поддержка. Эта задача решается в процессе систематического наблюдения за ходом психического развития ребенка на основе представлений о нормативном содержании и возрастной периодизации развития — в форме возрастнo-психологического консультирования. Такая оценка осуществляется по запросу родителей (законных представителей) обучающихся или педагогов (или администрации Новоусинской ООШ при согласии родителей (законных представителей) и проводится психологом, имеющим специальную профессиональную подготовку в области возрастной психологии.

Кроме того, в Новоусинской ООШ осуществляются мониторинговые исследования сформированности личностных результатов, данные которых являются основанием для разработки воспитательных программ школы, классных коллективов, направленных на формирование и становление личности обучающегося, и для оперативной коррекции образовательного процесса. В качестве диагностического инструментария используются такие методы, как педагогическое наблюдение, осуществляемое на уроках, внеклассных и воспитательных мероприятиях, при организации проектной деятельности и активных общественных практик и специальные сертифицированные методики (таблица №1).

Таблица №1.

Классы	Личностные	Сроки
1	Выявление уровня развития самооценки ( <i>Методика «Лесенка» (В.Г. Щур)</i> )	<i>февраль</i>
	Выявление сформированности внутренней позиции школьника, его мотивации учения ( <i>Методика «Беседа о школе» (модифицированный вариант Т. А. Нежной, Д. Б. Эльконина, А. Л. Венгера)</i> )	<i>ноябрь</i>
2	Анкета для оценки уровня школьной мотивации ( <i>Н.Г. Лусканова</i> )	<i>ноябрь</i>
	Выявление уровня развития самооценки ( <i>Методика «Лесенка» (В.Г. Щур)</i> )	<i>февраль</i>
3	Выявление уровня развития самооценки ( <i>Методика «Лесенка» (В.Г. Щур)</i> )	<i>февраль</i>
	Оценка уровня школьной мотивации ( <i>Анкета (модифицированный вариант) (Н.Г. Лусканова)</i> )	<i>ноябрь</i>
4	Выявление уровня развития самооценки ( <i>Методика «Лесенка» (В.Г. Щур)</i> )	<i>февраль</i>
	Методика изучения мотивации школьников при переходе из начальной школы в среднюю	<i>ноябрь</i>

**Оценка метапредметных результатов** представляет собой оценку достижения планируемых результатов освоения основной образовательной программы, описанных в разделах «Регулятивные универсальные учебные действия», «Коммуникативные универсальные учебные действия», «Познавательные универсальные учебные действия» программы формирования универсальных учебных действий у обучающихся на уровне начального общего образования, а также планируемых результатов, представленных во всех разделах подпрограммы «Чтение. Работа с текстом».

Достижение метапредметных результатов обеспечивается за счет основных компонентов образовательной деятельности — учебных предметов.

Основным объектом оценки метапредметных результатов служит сформированность у обучающегося регулятивных, коммуникативных и познавательных универсальных действий, т. е. таких умственных действий обучающихся, которые направлены на анализ и управление своей

познавательной деятельностью. К ним относятся:

– способность обучающегося принимать и сохранять учебную цель и задачи; самостоятельно преобразовывать практическую задачу в познавательную; умение планировать собственную деятельность в соответствии с поставленной задачей и условиями ее реализации и искать средства ее осуществления; умение контролировать и оценивать свои действия, вносить коррективы в их выполнение на основе оценки и учета характера ошибок, проявлять инициативу и самостоятельность в обучении;

– умение осуществлять информационный поиск, сбор и выделение существенной информации из различных информационных источников;

– умение использовать знаково-символические средства для создания моделей изучаемых объектов и процессов, схем решения учебно-познавательных и практических задач;

– способность к осуществлению логических операций сравнения, анализа, обобщения, классификации по родовидовым признакам, к установлению аналогий, отнесения к известным понятиям;

– умение сотрудничать с педагогом и сверстниками при решении учебных проблем, принимать на себя ответственность за результаты своих действий.

**Основное содержание оценки метапредметных результатов** на уровне начального общего образования строится вокруг умения учиться, т. е. той совокупности способов действий, которая, собственно, и обеспечивает способность обучающихся к самостоятельному усвоению новых знаний и умений, включая организацию этой деятельности.

Уровень сформированности универсальных учебных действий, представляющих содержание и объект оценки метапредметных результатов, может быть качественно оценен и измерен в следующих основных формах.

Во-первых, достижение метапредметных результатов может выступать как результат выполнения специально сконструированных диагностических задач, направленных на оценку уровня сформированности конкретного вида универсальных учебных действий.

Во-вторых, достижение метапредметных результатов может рассматриваться как инструментальная основа (или как средство решения) и как условие успешности выполнения учебных и учебно-практических задач средствами учебных предметов.

Этот подход широко использован для итоговой оценки планируемых результатов по отдельным предметам. В зависимости от успешности выполнения проверочных заданий по математике, русскому языку, родному (нерусскому) языку (далее — родному языку), чтению, окружающему миру, технологии и другим предметам и с учетом характера ошибок, допущенных ребенком, можно сделать вывод о сформированности ряда познавательных и регулятивных действий обучающихся. Проверочные задания, требующие совместной работы обучающихся на общий результат, позволяют оценить сформированность коммуникативных учебных действий.

В-третьих, достижение метапредметных результатов проявляется в успешности выполнения комплексной работы на межпредметной основе, которая проводится в конце учебного года и письменной работы на межпредметной основе по проверке читательской грамотности.

Преимуществом двух последних способов оценки является то, что предметом измерения становится уровень присвоения обучающимся универсального учебного действия, обнаруживающий себя в том, что действие занимает в структуре учебной деятельности обучающегося место операции, выступая средством, а не целью активности ребенка.

Структура комплексной работы включает один текст и задания к нему на межпредметной основе. Содержание текстов и заданий компетентностно-ориентированного типа не выходит за пределы жизненного опыта ученика начальной школы, с одной стороны, а с другой – выполнение разнообразных заданий позволяет приобретать новый опыт, который пригодится не только для дальнейшего образования, но и для жизни в реальной социальной среде.

Практически все предлагаемые задания можно разделить на три группы по форме требуемого ответа:

– задания (ВО) с выбором ответа (где требуется отметить верный ответ из нескольких предложенных);

– задания (КО) с кратким ответом (где самостоятельно найденный ответ или вывод требуется записать в краткой форме в предложенном месте);

– задания (РО) с развернутым ответом (где требуется записать решение задачи или обоснование выбора одного из вариантов решения задачи или разворачивающихся в задаче событий). Объектом оценки в заданиях выступают умения и универсальные учебные способы действий. Выполнение

заданий оценивается в баллах в зависимости от структуры задания, уровня его сложности, формата ответа и особенностей проверяемых умений. Учитывается полнота и правильность выполнения задания. Диагностическая работа уровня сформированности читательской компетентности направлена на выявление у обучающихся на уровне начального общего образования Новоусинской ООШ навыка смыслового чтения (познавательные УУД), представленного умением:

- находить в тексте требуемую информацию (в соответствии с целями своей деятельности);
- ориентироваться структурировать текст; в содержании текста, понимать целостный смысл текста,
- устанавливать взаимосвязь описанных в тексте событий, явлений, процессов;
- резюмировать главную идею текста;
- интерпретировать текст
- критически оценивать содержание и форму текста.

Работа основывается на анализе текста и включает в себя задания, среди которых задания с выбором ответа, задания с открытым ответом, связанные с поиском ответа, задания, на которые нужно дать развернутый ответ.

В Новоусинской ООШ осуществляются мониторинговые исследования сформированности регулятивных, познавательных, коммуникативных УУД, данные которых являются основанием для оперативной коррекции образовательного процесса. В качестве диагностического инструментария используются такие методы, как педагогическое наблюдение с заполнением индивидуальных оценочных листов, осуществляемое на уроках, внеклассных и воспитательных мероприятиях, при организации проектной деятельности и активных общественных практик (таблица №2), и специальные сертифицированные методики (таблица №3)

Таблица №2.

Оценочный лист \_\_\_\_\_  
по метапредметным результатам обучающегося 1 класса

	<b>Универсальные учебные действия</b>	<b>Самооценка (с родит.)</b>	<b>Оценка учителя</b>
	<b>Регулятивные УУД</b>		
1	Организовывать свое рабочее место под руководством учителя		
2	Определять цель выполнения заданий на уроке, во внеурочной деятельности, в жизненных ситуациях под руководством учителя.		
3	Определять план выполнения заданий на уроках, внеурочной деятельности, жизненных ситуациях под руководством учителя.		
4	Использовать в своей деятельности простейшие приборы: линейку, треугольник и т.д.		
5	Проявлять инициативу и самостоятельность в обучении		
	<b>Познавательные УУД</b>		
1	Ориентироваться в учебнике: определять умения, которые будут сформированы на основе изучения данного раздела		
2	Отвечать на простые вопросы учителя, находить нужную информацию в учебнике		
3	Сравнивать предметы, объекты: находить общее и различие		
4	Группировать предметы, объекты на основе существенных признаков		
5	Подробно пересказывать прочитанное или прослушанное; определять тему		
	<b>Коммуникативные УУД</b>		
1	Участвовать в диалоге на уроке и в жизненных ситуациях		
2	Отвечать на вопросы учителя, товарищей по классу		
3	Соблюдать простейшие нормы речевого этикета: здороваться, прощаться, благодарить		
4	Слушать и понимать речь других		
5	Работать в паре, группах		

В - высокий уровень    С – средний уровень    НС – ниже среднего    Н – низкий уровень

Оценочный лист \_\_\_\_\_  
по метапредметным результатам обучающегося 2 класса

	<b>Универсальные учебные действия</b>	<b>Самооценка</b>	<b>Оценка учителя</b>
	<b>Регулятивные УУД</b>		
1.	Самостоятельно организовывать свое рабочее место.		
2.	Следовать режиму организации учебной и внеучебной деятельности.		
3.	Определять цель учебной деятельности с помощью учителя.		
4.	Определять план выполнения заданий на уроках, внеурочной деятельности, жизненных ситуациях под руководством учителя.		
5.	Следовать при выполнении заданий инструкциям учителя и алгоритмам, описывающим стандартные учебные действия.		
6.	Осуществлять само- и взаимопроверку работ.		
7.	Корректировать выполнение задания.		
8.	Оценивать выполнение своего задания по следующим параметрам: легко или трудно выполнять, в чем сложность выполнения.		
	<b>Познавательные УУД</b>		
1.	Ориентироваться в учебниках (система обозначений, структура текста, рубрики, словарь, содержание).		
2.	Самостоятельно осуществлять поиск необходимой информации для выполнения учебных заданий в справочниках, словарях, таблицах, помещенных в учебниках.		
3.	Ориентироваться в рисунках, схемах, таблицах, представленных в учебниках.		
4.	Подробно и кратко пересказывать прочитанное или прослушанное, составлять простой план.		
5.	Объяснять смысл названия произведения, связь его с содержанием.		
6.	Сравнивать и группировать предметы, объекты по нескольким основаниям; находить закономерности, самостоятельно продолжать их по установленному правилу.		
7.	Наблюдать и самостоятельно делать простые выводы.		
8.	Выполнять задания по аналогии		
	<b>Коммуникативные УУД</b>		
1	Соблюдать в повседневной жизни нормы речевого этикета и правила устного общения.		
2	Читать вслух и про себя тексты учебников, художественных и научно- популярных книг, понимать прочитанное; понимать тему высказывания (текста) по содержанию, по заголовку.		
3	Оформлять свои мысли в устной и письменной речи с учетом своих учебных и жизненных речевых ситуаций.		
4	Участвовать в диалоге; слушать и понимать других, реагировать на реплики, задавать вопросы.		
5.	Выслушивать партнера, договариваться и приходить к общему решению, работая в паре.		
6.	Выполнять различные роли в группе, сотрудничать в совместном решении проблемы (задачи).		

В - высокий уровень; С – средний уровень; НС – ниже среднего; Н – низкий уровень

Оценочный лист \_\_\_\_\_  
по метапредметным результатам обучающегося 3 класса

	<b>Универсальные учебные действия</b>	<b>Самооценка</b>	<b>Оценка учителя</b>
	<b>Регулятивные УУД</b>		
1.	Самостоятельно формулирует задание.		
2.	Выбирает для выполнения определенной задачи различные средства.		
3.	Осуществляет итоговый и пошаговый контроль результатов.		
4.	Оценивает результаты собственной деятельности.		
5.	Адекватно воспринимает критику ошибок и учитывает ее в работе над ошибками.		
6.	Ставит цель собственной познавательной деятельности и удерживает ее.		
7.	Планирует собственную внеучебную деятельность с опорой на учебники и рабочие тетради.		
8.	Регулирует своё поведение в соответствии с моральными нормами и этическими требованиями.		
9.	Планирует собственную деятельность, связанную с бытовыми жизненными ситуациями.		
	<b>Познавательные УУД</b>		
1.	Ориентируется в учебниках.		
2.	Самостоятельно предполагает, какая дополнительная информация будет нужна для изучения незнакомого материала.		
3.	Сопоставляет и отбирает информацию, полученную из различных источников.		
4.	Составляет сложный план текста.		
5.	Устанавливает причинно-следственные связи, строит логичные рассуждения, анализирует, сравнивает, группирует различные объекты, явления.		
6.	Самостоятельно делает выводы, перерабатывает информацию, представляет информацию в виде схем, моделей, таблиц, сообщений.		
7.	Умеет передавать содержание в сжатом, выборочном, развёрнутом виде, в виде презентаций.		
	<b>Коммуникативные УУД</b>		
1.	Владеет диалоговой формой речи.		
2.	Читает вслух и про себя тексты учебников, других книг, понимает прочитанное.		
3.	Оформляет свои мысли в устной и письменной речи с учётом своих учебных и жизненных ситуаций.		
4.	Отстаивает свою точку зрения, имеет собственное мнение и позицию.		
5.	Критично относится к своему мнению, учитывает разные мнения и стремится к координации различных позиций в паре.		
6.	Участвует в работе группы, выполняет свою часть обязанностей, учитывая общий план действий и конечную цель.		
7.	Осуществляет самоконтроль, взаимоконтроль и взаимопомощь.		
8.	Адекватно использует речевые средства для решения коммуникативных задач.		

В - высокий уровень; С – средний уровень; НС – ниже среднего; Н – низкий уровень

Оценочный лист \_\_\_\_\_  
по метапредметным результатам обучающегося 4 класса

<b>Универсальные учебные действия</b>		<b>Самооценка</b>	<b>Оценка учителя</b>
<b>Регулятивные УУД</b>			
1.	Самостоятельно формулировать задание: определять его цель, планировать свои действия для реализации задач, прогнозировать результаты, осмысленно выбирать способы и приёмы действий, корректировать работу по ходу выполнения.		
2.	Выбирать для выполнения определённой задачи различные средства: справочную литературу, ИКТ, инструменты и приборы.		
3.	Осуществлять итоговый и пошаговый контроль результатов.		
4.	Оценивать результаты собственной деятельности, объяснять по каким критериям проводилась оценка.		
5.	Адекватно воспринимать аргументированную критику ошибок и учитывать её в работе над ошибками.		
6.	Ставить цель собственной познавательной деятельности (в рамках учебной и проектной деятельности) и удерживать её.		
7.	Планировать собственную внеучебную деятельность (в рамках проектной деятельности) с опорой на учебники и рабочие тетради.		
8.	Регулировать своё поведение в соответствии с познанными моральными нормами и этическими требованиями.		
9.	Планировать собственную деятельность, связанную с бытовыми жизненными ситуациями: маршрут движения, время, расход продуктов, затраты и др.		
<b>Познавательные УУД</b>			
1.	Ориентироваться в учебниках: определять умения, которые будут сформированы на основе изучения данного раздела; определять круг своего незнания, осуществлять выбор заданий, основываясь на своём целеполагании.		
2.	Самостоятельно предполагать, какая дополнительная информация будет нужна для изучения незнакомого материала		
3.	Сопоставлять и отбирать информацию, полученную из различных источников (словари, энциклопедии, справочники, электронные диски, сеть Интернет).		
4.	Анализировать, сравнивать, группировать различные объекты, явления, факты; устанавливать закономерности и использовать их при выполнении заданий, устанавливать причинно-следственные связи, строить логические рассуждения, проводить аналогии, использовать обобщенные способы и осваивать новые приёмы.		
5.	Самостоятельно делать выводы, перерабатывать информацию, преобразовывать её, представлять информацию на основе схем, моделей, таблиц, гистограмм, сообщений.		
6.	Составлять сложный план текста.		
7.	Уметь передавать содержание в сжатом, выборочном, развёрнутом виде, в виде презентаций.		
<b>Коммуникативные УУД</b>			
1.	Владеет диалоговой формой речи.		
2.	Читает вслух и про себя тексты учебников, других книг, понимает прочитанное.		
3.	Оформляет свои мысли в устной и письменной речи с учётом своих учебных и жизненных ситуаций.		
4.	Отстаивает свою точку зрения, имеет собственное мнение и позицию.		
5.	Критично относится к своему мнению, учитывает разные мнения и стремится к координации различных позиций в паре.		
6.	Участвует в работе группы, выполняет свою часть обязанностей, учитывая общий план действий и конечную цель.		
7.	Осуществляет самоконтроль, взаимоконтроль и взаимопомощь.		
8.	Адекватно использует речевые средства для решения коммуникативных задач.		

В - высокий уровень С – средний уровень НС – ниже среднего Н – низкий уровень



Регулятивные	Познавательные	Коммуникативные
Выявление уровня ориентировки на заданную систему требований, контролирование своих действий. (Методика "Рисование по точкам") <b>октябрь</b>	Исследование ориентации в пространстве («Графический диктант» Д.Б. Эльконина) <b>декабрь</b>	Выявление сформированности действий, направленных на учет позиции собеседника (Методика «Кто прав?» (методика Г.А. Цукерман и др.)) <b>март</b>
Определение уровня сформированности саморегуляции в интеллектуальной деятельности (Методика "Изучение саморегуляции" (по У.В. Ульенковой)) <b>январь</b>	Выявление сформированности общего приема решения задач. (Диагностика универсального действия общего приема решения задач (по А.Р. Лурия, Л.С. Цветковой)) <b>апрель</b>	
Определение объема внимания (Методика "Коррекционная проба" (буквенный вариант)) <b>октябрь</b>	Определение уровня развития мышления. (Методика «Выделение существенных признаков» С.Я. Рубинштейн) <b>декабрь</b>	Изучение структуры межличностных связей в группе (Методика выявления социометрического статуса личности) <b>март</b>
	Диагностика универсального действия общего приема решения задач (по А.Р. Лурия, Л.С. Цветковой) <b>декабрь</b>	Определение социального благополучия в школе (Проективная методика «Я и мой класс») <b>январь</b>
Выявление уровня внимания и самоконтроля. (Проба на внимание (П.Я. Гальперин, С.Л. Кабыльницкая)) <b>октябрь</b>	Выявление уровня развития словесно - логического мышления (Методика «Исследование словесно-логического мышления младших школьников» (Э.Ф. Замбацвиичене)) <b>апрель</b>	Выявление сформированности действий, направленных на учет позиции собеседника (Методика «Кто прав?» (методика Г.А. Цукерман и др.)) <b>март</b>
Исследование особенностей распределения внимания методом коррекционной пробы (методика Бурдона) <b>октябрь</b>	Выявление способности отделять существенные признаки предметов или явлений от несущественных, второстепенных (Методика «Выделение существенных признаков» С.Я. Рубинштейн) <b>декабрь</b>	Выявление сформированности действий, направленных на учет позиции собеседника (Методика «Кто прав?» (методика Г.А. Цукерман и др.)) <b>март</b>
		Определение социального благополучия в школе (Методика выявления социометрического статуса личности) <b>апрель</b>

Таким образом, оценка метапредметных результатов в Новоусинской ООШ проводится в ходе различных процедур. В итоговых проверочных работах по предметам, в комплексных работах на межпредметной основе, при организации учебно-исследовательской и проектной деятельности осуществляется оценка (прямая или опосредованная) сформированности большинства познавательных учебных действий и навыков работы с информацией, а также опосредованная оценка сформированности ряда коммуникативных и регулятивных действий.

В ходе текущей, тематической, промежуточной оценки оценивается достижение таких коммуникативных и регулятивных действий, которые трудно или нецелесообразно проверить в ходе стандартизированной итоговой проверочной работы. В ходе текущей оценки посредством педагогического наблюдения отслеживается уровень сформированности такого умения, как взаимодействие с партнером: ориентация на партнера, умение слушать и слышать собеседника; стремление учитывать и координировать различные мнения и позиции в отношении объекта, действия, события и др.

Оценка уровня сформированности ряда универсальных учебных действий, овладение которыми имеет определяющее значение для оценки эффективности всей системы начального образования (например, обеспечиваемые системой начального образования уровень включенности детей в учебную деятельность, уровень их учебной самостоятельности, уровень сотрудничества и ряд других), проводится в форме неперсонифицированных процедур.

Оценка предметных результатов представляет собой оценку достижения обучающимся Новоусинской ООШ планируемых результатов по всем предметам учебного плана ООП НОО.

В соответствии с пониманием сущности образовательных результатов, заложенным в ФГОС НОО, предметные результаты содержат в себе, во-первых, систему основополагающих элементов научного знания, которая выражается через учебный материал различных курсов (далее — систему предметных знаний), и, во-вторых, систему формируемых действий с учебным материалом (далее — систему предметных действий), которые направлены на применение знаний, их преобразование и получение нового знания.

Система предметных знаний — важнейшая составляющая предметных результатов. В ней можно выделить опорные знания (знания, усвоение которых принципиально необходимо для текущего и последующего успешного обучения) и знания, дополняющие, расширяющие или углубляющие опорную систему знаний, а также служащие пропедевтикой для последующего изучения курсов.

К опорным знаниям относятся прежде всего основополагающие элементы научного знания (как общенаучные, так и относящиеся к отдельным отраслям знания и культуры), лежащие в основе современной научной картины мира: ключевые теории, идеи, понятия, факты, методы. На уровне начального общего образования к опорной системе знаний отнесен понятийный аппарат учебных предметов, освоение которого позволяет учителю и обучающимся эффективно продвигаться в изучении предмета.

Опорная система знаний определяется с учетом их значимости для решения основных задач образования на данном уровне образования, опорного характера изучаемого материала для последующего обучения, а также с учетом принципа реалистичности, потенциальной возможности их достижения большинством обучающихся. Иными словами, в эту группу включается система таких знаний, умений, учебных действий, которые, во-первых, принципиально необходимы для успешного обучения и, во-вторых, при наличии специальной целенаправленной работы учителя в принципе могут быть достигнуты подавляющим большинством детей.

При получении начального общего образования особое значение для продолжения образования имеет усвоение учащимися опорной системы знаний по русскому языку, родному языку и математике.

При оценке предметных результатов основную ценность представляет не само по себе освоение системы опорных знаний и способность воспроизводить их в стандартных учебных ситуациях, а способность использовать эти знания при решении учебно-познавательных и учебно-практических задач. Иными словами, объектом оценки предметных результатов являются действия, выполняемые обучающимися, с предметным содержанием.

Действия с предметным содержанием (или предметные действия) — вторая важная составляющая предметных результатов. В основе многих предметных действий лежат те же универсальные учебные действия, прежде всего познавательные: использование знаково-символических средств; моделирование; сравнение, группировка и классификация объектов; действия анализа, синтеза и обобщения; установление связей (в том числе причинно-следственных) и аналогий; поиск, преобразование, представление и интерпретация информации, рассуждения и т. д. Однако на разных предметах эти действия преломляются через специфику предмета, например, выполняются с разными объектами — с числами и математическими выражениями; со звуками и буквами, словами, словосочетаниями и предложениями; с высказываниями и текстами; с объектами живой и неживой природы; с музыкальными и художественными произведениями и т. п. Поэтому при всей общности подходов и алгоритмов выполнения действий сам состав формируемых и отрабатываемых действий носит специфическую «предметную» окраску.

Совокупность же всех учебных предметов обеспечивает возможность формирования всех универсальных учебных действий при условии, что образовательная деятельность ориентирована на достижение планируемых результатов.

К предметным действиям следует отнести также действия, которые присущи главным образом только конкретному предмету и овладение которыми необходимо для полноценного личностного развития или дальнейшего изучения предмета (в частности, способы двигательной деятельности, осваиваемые в курсе физической культуры, или способы обработки материалов, приемы лепки, рисования, способы музыкальной исполнительской деятельности и др.).

Формирование одних и тех же действий на материале разных предметов способствует сначала правильному их выполнению в рамках заданного предметом диапазона (круга) задач, а затем и осознанному и произвольному их выполнению, переносу на новые классы объектов. Это проявляется в способности обучающихся решать разнообразные по содержанию и сложности классы учебно-познавательных и учебно-практических задач.

Поэтому объектом оценки предметных результатов служит в полном соответствии с требованиями ФГОС НОО способность обучающихся решать учебно-познавательные и учебно-практические задачи с использованием средств, релевантных содержанию учебных предметов, в том числе на основе метапредметных действий.

Оценка достижения этих предметных результатов ведется как в ходе текущего и промежуточного оценивания, так и в ходе выполнения итоговых проверочных работ. При этом итоговая оценка ограничивается контролем успешности освоения действий, выполняемых обучающимися, с предметным содержанием, отражающим опорную систему знаний данного учебного курса.

Во 2-4 классах Новоусинской ООШ принята балльная система оценивания. Учебные достижения учеников 1 классов Новоусинской ООШ оцениваются качественно с выявлением уровня усвоения программного материала: уровни (высокий уровень, повышенный уровень, базовый уровень, низкий уровень) соответствуют отметкам «5», «4», «3», «2», которые выставляются за перечисленные ниже виды работ.

### **Нормы оценок по предметам на уровне начального общего образования**

#### **Критерии и нормы оценивания по русскому языку:**

##### **Диктант.**

«5» – ставится, если нет ошибок и исправлений; работа написана аккуратно в соответствии с требованиями каллиграфии, возможно одно исправление графического характера.

«4» – ставится, если не более двух орфографических ошибок; работа выполнена чисто, но есть небольшие отклонения от каллиграфических норм. «3» – ставится, если допущено 3 – 5 ошибок.

«2» – ставится, если допущено более 5 орфографических ошибок, работа написана неряшливо.

##### **Ошибкой в диктанте следует считать:**

- нарушение правил орфографии при написании слов;
  - пропуск и искажение букв в словах;
  - замену слов;
  - отсутствие знаков препинания в пределах программы данного класса
- неправильное написание слов, которые не проверяются правилом (списки таких слов даны в программе каждого класса).

##### **За ошибку не считаются:**

- ошибки на те разделы орфографии и пунктуации, которые ни в данном классе, ни в предшествующих классах не изучались;
- единичный пропуск точки в конце предложения, если первое слово следующего предложения написано с заглавной буквы.

##### **За одну ошибку в диктанте считаются:**

- два исправления;
- две пунктуационные ошибки;
- повторение ошибок в одном и том же слове, например, в слове «ножи» дважды написано в конце «ы». Если же подобная ошибка встречается в другом слове, она считается за ошибку.

##### **Объем диктанта**

1-й класс- 15 - 17 слов.

2-й класс 1 - 2 четверть - 25 - 35 слов, 3 - 4 четверть - 35 - 52 слова.

3-й класс - 1 - 2 четверть - 45 - 53 слова, 3 - 4 четверть - 53 - 73 слова.

4-й класс - 1 - 2 четверть - 58 - 77 слов, 3 - 4 четверть - 77- 93 слова.

##### **Оценки за грамматические задания.**

«5» – всё верно;

«4» – не менее 3/4 верно;

«3» – не менее 1/2 верно;

«2» – не выполнено больше половины общего объёма заданий;

### **Списывание текста, в том числе контрольное**

«5» - ставится за безошибочное аккуратное выполнение работы;

«4» – ставится, если в работе 1 ошибка и 1 исправление;

«3» – ставится, если в работе допущены 2 ошибки и 1 исправление;

«2» – ставится, если в работе допущены 3 и более орфографические ошибки.

### **Словарный диктант.**

(оценивается строже контрольного диктанта).

Объём словарного диктанта:

«5» – нет ошибок;

2-й класс - 8-10 слов.

«4» – 1 ошибка и 1 исправление;

3-й класс – 10-12 слов

«3» – 2 ошибки;

4-й класс – 12-15 слов

«2» – 3 и более ошибок;

### **Изложение и сочинение:**

Изложения и сочинения — основные формы проверки умения правильно и последовательно излагать мысли, уровня речевой подготовки обучающихся. Любое сочинение и изложение оценивается двумя отметками: первая ставится за содержание и речевое оформление (соблюдение языковых норм и правил выбора стилистических средств), вторая за соблюдение орфографических и пунктуационных норм.

#### **Изложение**

«5»-правильно и последовательно воспроизведен авторский текст, нет речевых и орфографических ошибок;

«4» - незначительно нарушена последовательность изложения мыслей, имеются единичные (1-2) фактические и речевые неточности, 1-2 орфографические ошибки;

«3» - имеются некоторые отступления от авторского текста, допущены отдельные нарушения и последовательности изложения мыслей, в построении 2-3 предложений, беден словарь, 3-6 орфографических ошибки

«2» - имеются значительные отступления от авторского текста, пропуск важных эпизодов, главной части, основной мысли и др., нарушена последовательность изложения мыслей, отсутствует связь между частями, отдельными предложениями, крайне однообразен словарь, 7-8 орфографических ошибок.

**Примечание:** Учитывая, что данный вид работ в начальной школе носит обучающий характер, неудовлетворительные оценки выставляются только за «контрольные» изложения.

#### **Сочинение**

«5» – логически последовательно раскрыта тема, нет речевых и орфографических ошибок, допущено 1-2 исправления.

«4» – незначительно нарушена последовательность изложения мыслей, имеются единичные (1-2) фактические и речевые неточности, 1-2 орфографические ошибки, 1-2 исправления.

«3» – имеются некоторые отступления от темы, допущены отдельные нарушения в последовательности изложения мыслей, в построении 2-3 предложений, беден словарь, 3-6 орфографических ошибки и 1-2 исправления.

«2» – имеются значительные отступления от темы, пропуск важных эпизодов, главной части, основной мысли и др., нарушена последовательность изложения мыслей, отсутствует связь между частями, отдельными предложениями, крайне однообразен словарь, 7-8 орфографических ошибок, 3-5 исправлений.

#### **Устный ответ (ответ на вопрос, сообщение)**

«5» ставится, если обучающийся:

- полностью освоил учебный материал;

- умеет изложить его своими словами;

- самостоятельно подтверждает ответ конкретными примерами; правильно и обстоятельно отвечает на дополнительные вопросы учителя.

«4» ставится, если обучающийся:

- в основном усвоил учебный материал;

- допускает незначительные ошибки при изложении своими словами;

- подтверждает ответ конкретными примерами;

• правильно отвечает на дополнительные вопросы учителя.

«3» ставится, если обучающийся:

- не усвоил существенную часть учебного материала;
- допускает начальные ошибки при его изложении своими словами;
- затрудняется подтвердить ответ конкретными примерами;
- слабо отвечает на дополнительные вопросы.

«2» ставится, если обучающийся:

- почти не усвоил учебный материал;
- не может изложить его своими словами;
- не может подтвердить ответ конкретными примерами;
- не отвечает на большую часть дополнительных вопросов учителя.

### Диагностическая тестовая работа

Отметка:

«5» - 90% - 100%

«4» - верно выполнено 70% - 89% заданий.

«3» - верно выполнено более 50% - 69% заданий.

«2» - верно выполнено менее 50% заданий.

**Примечание:** Учитывая, что данный вид работ в начальной школе носит обучающий характер, неудовлетворительные оценки не выставляются.

### Работа над ошибками:

Работа над ошибками проводится по разработанной памятке ежедневно в рабочих тетрадях, в контрольных тетрадях после каждой контрольной работы.

Самостоятельная работа ученика над ошибками оценивается следующим образом: Отметка «5» ставится, если ученик дает правильные и полные ответы на все поставленные вопросы; обязательно подтверждает ответ примерами, распознает в предложенном тексте изученные грамматические явления, умеет аргументировано объяснить написание слов и употребление знаков препинания

Отметка «4» ставится, если ученик дает в основном правильные, но не всегда полные ответы на большинство поставленных вопросов; имеются неточности в приводимых примерах, встречаются единичные негрубые ошибки.

Отметка «3» ставится, если ученик формулирует правило, в основном, по наводящим вопросам учителя или допускает ошибки, искажающие содержание правила, затрудняется подкрепить свой ответ примерами, аргументы ученика бедны, доказательность не убедительна.

Если ученик не усвоил наиболее существенные части изученного материала, допустил грубые ошибки, то работа над ошибками выполняется совместно с учителем и не оценивается.

### Критерии и нормы оценивания по родному (татарскому) языку:

№	Эш төрләре	Сыйныфлар			
		I	II	III	IV
1.	Тыңлап анлау	Сүзләр, сүзтезмәләр	0,1-0,2 минут	0,2-0,4 минут	0,3-0,5 минут
2.	Диалогик сөйләм	3 реплика	4 реплика	5 реплика	6 реплика
3.	Монологик сөйләм	4 фраза	5 фраза	6 фраза	7 фраза
4.	Уку	15-25 сүз	25-35 сүз	35-45 сүз	45-55 сүз
5.	Язу:				
	күчереп язу	1-2 жөмлә	3-4 жөмлә	4-5 жөмлә	5-6 жөмлә
	сүзлек диктанты		5-6 сүз	7-8 сүз	8-9 сүз
	диагностик эш	5 сорау	10 сорау	15 сорау	20 сорау

**Устный ответ** (сообщение, ответ на учебный вопрос, теоретический опрос)

Развернутый ответ ученика должен представлять собой связное, логически последовательное сообщение на заданную тему, показывать его умение применять определения, правила в конкретных случаях. При оценке ответа ученика необходимо учитывать следующие критерии:

- полноту и правильность ответа,
- степень осознанности, понимания изученного,
- языковое оформление ответа.

**Высокий уровень (Отметка «5»)** ставится, если ученик:

полно излагает изученный материал, дает правильное определение языковых понятий;

обнаруживает понимание материала, может обосновывать свои суждения, применить знания на практике, привести необходимые примеры не только по учебнику, но и самостоятельно составленные;

излагает материал последовательно и правильно с точки зрения норм литературного языка.

**Повышенный уровень (Отметка «4»)** ставится, если ученик дает ответ, удовлетворяющий тем же требованиям, что и для оценки «5», но допускает 1 -2 ошибки, которые сам же исправляет, и 1 -2 недочета в последовательности и языковом оформлении излагаемого.

**Базовый уровень (Отметка «3»)** ставится, если ученик обнаруживает знание и понимание основных положений данной темы, но:

–излагает материал неполно и допускает неточности в определении понятий или формулировке правил;

–не умеет достаточно глубоко и доказательно обосновывать свои суждения и привести свои примеры;

–излагает материал непоследовательно и допускает ошибки в языковом оформлении излагаемого.

**Низкий уровень (Отметка «2»)** ставится, если ученик обнаруживает незнание большей части соответствующего раздела изучаемого материала, допускает ошибки в формулировке определений и правил, искажающие их смысл, беспорядочно и неуверенно излагает материал или не даёт ответа на вопрос.

**Отметка («5», «4» или «3»)** может ставиться не только за единовременный ответ, но и за рассредоточенный во времени, то есть за сумму ответов, данных учеником на протяжении урока, при условии, если в процессе урока не только заслушивались ответы учащегося, но и осуществлялась проверка его умения применять знания на практике.

#### **Списывание текста, в том числе контрольное**

«5» - ставится за безошибочное аккуратное выполнение работы;

«4» – ставится, если в работе 1 ошибка и 1 исправление;

«3» – ставится, если в работе допущены 2 ошибки и 1 исправление;

«2» – ставится, если в работе допущены 3 и более орфографические ошибки.

#### **Диагностическая тестовая работа**

Отметка:

«5» - 90% - 100%

«4» - верно выполнено 70% - 89% заданий.

«3» - верно выполнено более 50% - 69% заданий.

«2» - верно выполнено менее 50% заданий.

### **Критерии и нормы оценивания по литературному чтению и литературному чтению на родном (татарском) языке**

#### **Нормы для проверки сформированности навыков смыслового чтения обучающихся**

В 1 классе проверяется сформированность слогового способа чтения: осознание общего смысла читаемого текста при темпе чтения не менее 25-30 слов в минуту (на конец года); понимание значения отдельных слов и предложений;

#### **2-й класс**

Отметка "5" ставится ученику, если он:

• понимает содержание прочитанного, отчетливо произносит звуки, слова, не допускает искажений, замен, перестановок букв и слогов в словах; читает правильно, плавно по слогам с постепенным переходом на чтение целыми словами.

• читает плавно целыми словами во 2 полугодии;

• верно ставит ударение в словах, соблюдает интонацию, соответствующую знакам препинания в конце предложения;

• умеет правильно ответить на вопрос учителя и последовательно передать содержание сюжетного рассказа, сказки и иллюстрации к тексту; твердо знает наизусть текст стихотворения и читает его выразительно.

Отметка "4" ставится ученику, если он:

• понимает содержание прочитанного; читает плавно по слогам, отдельные слова прочитывает целиком.

- допускает при чтении 1-2 ошибки в словах (повтор слов, слогов, замены и др.) при соблюдении интонации конца предложения;

- правильно пересказывает текст и отвечает на вопросы учителя, но допускает речевые неточности, которые исправляет самостоятельно или с небольшой помощью учителя;

- знает наизусть стихотворение, не допускает при чтении единичные ошибки, легко исправляет их сам.

Отметка "3" ставится ученику, если он:

- осваивает содержание прочитанного только с помощью вопросов учителя.

- читает медленно по слогам, темп чтения - не менее 25 слов в минуту;

- допускает при чтении 3-5 ошибок на замену, пропуск, перестановку букв, слогов; не соблюдает паузы между словами и предложениями;

- пересказывает текст, нарушая последовательность, допускает речевые ошибки и исправляет их только с помощью учителя;

- знает наизусть стихотворение, но при чтении воспроизводит его неточно.

Отметка "2" ставится ученику в том случае, если он:

- читает по буквам, темп чтения - менее 25 слов в минуту;

- не понимает содержание прочитанного; не воспроизводит текст по вопросам учителя;

- при чтении наизусть нарушает последовательность, не полностью воспроизводит текст.

### **3-й класс**

Отметка "5" ставится ученику, если он:

- понимает смысл прочитанного, читает правильно целыми словами.

- читает текст выразительно, соблюдает логические ударения и паузы;

- самостоятельно делит небольшой текст на части, выделяет главное, передает содержание прочитанного, грамматически правильно строит свою речь;

- понимает смысл слов в контексте, самостоятельно находит в тексте слова и выражения, используемые автором для изображения действующих лиц и описания природы;

- твердо знает наизусть стихотворение и читает его выразительно.

Отметка "4" ставится ученику, если он:

- читает текст осознанно, выразительно, целыми словами, отдельные трудные слова - по слогам (1 полугодие);

- читает целыми словами, допускает 1-2 ошибки в словах, в соблюдении пауз и логических ударений (2 полугодие);

- допускает 1-2 негрубые ошибки при передаче прочитанного, при делении текста на части, нахождении нужных эпизодов рассказа по заданию учителя;

- правильно понимает основной смысл прочитанного, но выражает его неточно;

- знает наизусть стихотворение, выразительно читает его, но допускает незначительные ошибки (повторы, длительные паузы и др.).

Отметка "3" ставится ученику, если он:

- читает по слогам и только отдельные слова читает целиком (1 полугодие);

- переходит на чтение целыми словами, допускает 3-5 ошибок - замена, пропуск, перестановка букв, слогов, слов и постановка ударений в словах (2 полугодие);

- последовательно передает содержание прочитанного, выделяет главную мысль, делит текст на части с помощью наводящих вопросов учителя, при пересказе нарушает последовательность изложения, допускает речевые ошибки, исправляет их только с помощью учителя, воспроизводит наизусть стихотворение, но знает его нетвердо, читает монотонно.

Отметка "2" ставится ученику, если он:

- читает монотонно, по слогам или отдельные слова читает целиком.

- допускает более 6 ошибок;

- искажает содержание прочитанного, не может выделить основную мысль прочитанного и разделить текст на части с помощью дополнительных вопросов;

- при чтении наизусть не полностью воспроизводит текст стихотворения.

### **4-й класс**

Отметка "5" ставится ученику, если он:

- читает осознанно, бегло, правильно, с использованием основных средств выразительности.

- читает бегло, сознательно, правильно с соблюдением основных норм литературного

произношения, передает с помощью интонации смысл прочитанного и свое отношение к его содержанию.

- полно, кратко и выборочно пересказывает текст, самостоятельно составляет простейший план, выявляет основной смысл прочитанного;
- самостоятельно находит в тексте слова, выражения и эпизоды для составления рассказа на определенную тему (о природе, событии, герое);
- знает и выразительно читает наизусть стихотворение.

Отметка "4" ставится ученику, если он:

- читает текст бегло целыми словами, использует логические ударения и паузы.
- делает 1-2 ошибки в словах при чтении и в определении логических ударений и пауз, составляет план прочитанного, пересказывает текст полно (кратко, выборочно);
- самостоятельно выделяет главную мысль прочитанного, но допускает отдельные речевые ошибки и устраняет их самостоятельно;
- читает выразительно стихотворение наизусть, но допускает незначительные неточности.

Отметка "3" ставится ученику, если он:

- читает целыми словами, недостаточно выразительно, допускает при чтении от 3 до 5 ошибок.
- передает полное и краткое содержание текста, основную мысль прочитанного, составляет план и др. с помощью наводящих вопросов учителя.
- воспроизводит наизусть текст стихотворения, но допускает ошибки и исправляет их только с помощью учителя.

Отметка "2" ставится ученику, если он:

- читает текст по слогам и только отдельные слова прочитывает целиком, допускает большое количество ошибок на замену, пропуск слогов, слов и др., слабо понимает прочитанное
- не владеет чтением целыми словами, допускает более 6 ошибок
- пересказывает текст непоследовательно, искажает содержание прочитанного, допускает множество речевых ошибок;
- не может кратко и выборочно пересказать текст, составить план и выделить главную мысль прочитанного с помощью наводящих вопросов учителя;
- при чтении наизусть не может полностью воспроизвести текст стихотворения.

При оценке домашнего чтения предъявляются более высокие требования, чем при чтении без предварительной подготовки.

Оценка за чтение должна выставляться на основе устного ответа и самостоятельного чтения ученика.

Объем прочитанного на оценку должен быть не менее: в 1-м классе - 1/4 страницы, во 2-м классе - 1/3 страницы, в 3-м классе - 1/2, в 4-м классе 3/4 страницы учебной книги для чтения.

#### **Темп чтения**

	I четверть	II четверть	III четверть	IV четверть
1-й класс	5-10 сл/м	11-15 сл/м	16-24 сл/м	25-30 сл/м
2-й класс	25-30 сл/м	31-40 сл/м	41-45 сл/м	46-50 сл/м
3-й класс	50-54 сл/м	55-60 сл/м	61-69 сл/м	70-75 сл/м
4-й класс	70-75 сл/м	75-80 сл/м	81-90 сл/м	91-100 сл/м

#### **Чтение наизусть:**

Отметка "5" - твердо, без подсказок, знает наизусть, выразительно читает.

Отметка "4" - знает стихотворение наизусть, но допускает при чтении перестановку слов, самостоятельно исправляет допущенные неточности.

Отметка "3" - читает наизусть, но при чтении обнаруживает нетвердое усвоение текста, допускаются 1-2 подсказки учителя.

Отметка "2" - нарушает последовательность при чтении, не полностью воспроизводит текст.

#### **Выразительное чтение стихотворения:**

Требования к выразительному чтению:

- Правильная постановка логического ударения
- Соблюдение пауз
- Правильный выбор темпа



- Соблюдение нужной интонации

- Безошибочное чтение

Отметка "5" - выполнены правильно все требования

Отметка "4" - не соблюдены 1-2 требования

Отметка "3" - допущены ошибки по трем требованиям

Отметка "2" - допущены ошибки более, чем по трем требованиям

Примечание. Подготовка к выразительному чтению — разметка текста.

### **Чтение по ролям:**

Требования к чтению по ролям:

- Своевременно начинать читать свои слова

- Подбирать правильную интонацию

- Читать безошибочно

- Читать выразительно

Отметка "5" - выполнены все требования

Отметка "4" - допущены ошибки по одному какому-то требованию

Отметка "3" - допущены ошибки по двум требованиям

Отметка "2" - допущены ошибки по трем требованиям

### **Пересказ:**

"5" - пересказывает содержание прочитанного самостоятельно, последовательно, не упуская главного (подробно или кратко, или по плану), правильно отвечает на вопрос, умеет подкрепить ответ на вопрос чтением соответствующих отрывков.

"4" - допускает 1-2 ошибки, неточности, сам исправляет их

"3" - пересказывает при помощи наводящих вопросов учителя, не умеет последовательно передать содержание прочитанного, допускает речевые ошибки.

"2" - не может передать содержание прочитанного.

### **Устный ответ (ответ на вопрос, сообщение):**

«5» ставится, если обучающийся:

- полностью освоил учебный материал;

- умеет изложить его своими словами;

- самостоятельно подтверждает ответ конкретными примерами; правильно и обстоятельно отвечает на дополнительные вопросы учителя.

«4» ставится, если обучающийся:

- основном усвоил учебный материал, допускает незначительные ошибки при изложении своими словами;

- подтверждает ответ конкретными примерами;

- правильно отвечает на дополнительные вопросы учителя.

«3» ставится, если обучающийся:

- не усвоил существенную часть учебного материала;

- допускает значительные ошибки при его изложении своими словами;

- затрудняется подтвердить ответ конкретными примерами;

- слабо отвечает на дополнительные вопросы.

«2» ставится, если обучающийся:

- почти не усвоил учебный материал;

- не может изложить его своими словами;

- не может подтвердить ответ конкретными примерами;

- не отвечает на большую часть дополнительных вопросов учителя.

### **Диагностическая тестовая работа:**

Отметка:

«5» - верно выполнено 90% - 100% заданий.

«4» - верно выполнено 70% -89% заданий.

«3» - верно выполнено более 50 % -69% заданий.

«2» - верно выполнено менее 50 % заданий.

### **Классификация ошибок и недочетов, влияющих на снижение отметки**

#### **Ошибки:**

- искажения читаемых слов (замена, перестановка, пропуски или добавления букв, слогов,

слов);

- неправильная постановка ударений (более двух);
- чтение всего текста без смысловых пауз, нарушение темпа и четкости произношения слов

при чтении вслух;

- непонимание общего смысла прочитанного текста за установленное время чтения;
- неправильные ответы на вопросы по содержанию текста;
- неумение выделить основную мысль прочитанного;
- неумение найти в тексте слова и выражения, подтверждающие понимание начального

содержания прочитанного;

- нарушение при пересказе последовательности событий в произведении;
- нетвердое знание наизусть подготовленного текста;
- монотонность чтения, отсутствие средств выразительности.

#### **Недочеты:**

- не более двух неправильных ударений;
- отдельные нарушения смысловых пауз, темпа и четкости произношения слов при чтении

вслух;

- осознание прочитанного текста за время, немного превышающее установленное;
- неточности при формулировке основной мысли произведения;
- нецелесообразность использования средств выразительности, недостаточная выразительность при передаче характера персонажа.

### **Критерии и нормы оценивания по математике.**

**Оценивание письменных работ** (в основе данного оценивания лежат следующие показатели):

#### **Письменная работа, содержащая только примеры**

Отметка “5” ставится: вся работа выполнена безошибочно и нет исправлений.

Отметка “4” ставится: допущены 1-2 вычислительные ошибки.

Отметка “3” ставится: допущены 3-4 вычислительные ошибки.

Отметка “2” ставится: допущены 5 и более вычислительных ошибок.

#### **Письменная работа, содержащая только задачи (не менее трёх задач)**

Отметка “5” ставится: все задачи решены безошибочно, допустимы 1-2 исправления.

Отметка “4” ставится: нет ошибок в ходе решения задач, но допущены 1-2 вычислительные ошибки.

Отметка “3” ставится: хотя бы одна ошибка в ходе решения задачи и одна вычислительная ошибка; или если вычислительных ошибок нет, но не решена 1 задача.

Отметка “2” ставится: допущена ошибка в ходе решения 2-х задач; или допущена 1 ошибка в ходе решения задачи и 2 вычислительные ошибки.

#### **Комбинированная работа (1 задача, примеры и задание другого вида)**

Отметка “5” ставится: вся работа выполнена безошибочно, допустимо 1 исправление в задаче.

Отметка “4” ставится: допущены 1-2 вычислительные ошибки.

Отметка “3” ставится: допущены ошибки в ходе решения задачи при правильном выполнении всех остальных заданий или допущены 3-4 вычислительные ошибки.

Отметка “2” ставится: допущены ошибки в ходе решения задачи и хотя бы одна вычислительная ошибка или при решении задачи и примеров допущено более 5 вычислительных ошибок.

#### **Комбинированная работа (2 задачи и примеры)**

Отметка “5” ставится: вся работа выполнена безошибочно, допустимо 1 исправление в задаче.

Отметка “4” ставится: допущены 1-2 вычислительные ошибки.

Отметка “3” ставится: допущены ошибки в ходе решения одной из задач или допущены 3-4 вычислительные ошибки.

Отметка “2” ставится: допущены ошибки в ходе решения 2 задач или допущена ошибка в ходе решения одной задачи и 4 вычислительные ошибки или допущено в решении примеров и задач более 6 вычислительных ошибок.

## **Математический диктант (устный счёт)**

Отметка "5" ставится: вся работа выполнена безошибочно и нет исправлений.

Отметка "4" ставится: не выполнена 1/5 часть примеров от их общего числа.

Отметка "3" ставится: не выполнена 1/4 часть примеров от их общего числа.

Отметка "2" ставится: не выполнена 1/2 часть примеров от их общего числа.

## **Диагностическая тестовая работа**

Отметка: «5» - 90% - 100%

«4» - верно выполнено 70% -89% заданий.

«3» - верно выполнено более 50 % -69% заданий.

«2» - верно выполнено менее 50 % заданий.

## **Работа над ошибками:**

Работа над ошибками проводится по разработанной памятке ежедневно в рабочих тетрадях, в контрольных тетрадях после каждой контрольной работы.

Самостоятельная работа ученика над ошибками оценивается следующим образом:

Отметка «5» ставится, если ученик дает правильные и полные ответы на все поставленные вопросы; обязательно подтверждает ответ примерами, распознает в предложенном тексте изученные грамматические явления, умеет аргументировано объяснить написание слов и употребление знаков препинания.

Отметка «4» ставится, если ученик дает в основном правильные, но не всегда полные ответы на большинство поставленных вопросов; имеются неточности в приводимых примерах, встречаются единичные негрубые ошибки.

Отметка «3» ставится, если ученик формулирует правило, в основном, по наводящим вопросам учителя или допускает ошибки, искажающие содержание правила, затрудняется подкрепить свой ответ примерами, аргументы ученика бедны, доказательность не убедительна.

Если ученик не усвоил наиболее существенные части изученного материала, допустил грубые ошибки, то работа над ошибками выполняется совместно с учителем и не оценивается.

## **Классификация ошибок и недочетов, влияющих на снижение оценки.**

### **Ошибки:**

- незнание или неправильное применение свойств, правил, алгоритмов, существующих зависимостей, лежащих в основе выполнения задания или используемых в ходе его выполнения;
- неправильный выбор действий, операций;
- неверные вычисления в случае, когда цель задания - проверка вычислительных умений и навыков;
- пропуск части математических выкладок, действий, операций, существенно влияющих на получение правильного ответа;
- несоответствие пояснительного текста, ответа задания, наименования величин выполненным действиям и полученным результатам;
- несоответствие выполненных измерений и геометрических построений заданным параметрам.

### **Недочеты:**

- неправильное списывание данных (чисел, знаков, обозначений, величин);
- ошибки в записях математических терминов, символов при оформлении математических выкладок;
- неверные выделения в случае, когда цель задания не связана с проверкой вычислительных умений и навыков;
- наличие записи действий;
- отсутствие ответа к заданию или ошибки в записи ответа.

## **Критерии и нормы оценивания по окружающему миру.**

### **Устный ответ (пересказ, сообщение, ответ на учебный вопрос):**

Отметка "5" ставится ученику, если он осознанно и логично излагает учебный материал, используя свои наблюдения в природе, устанавливает связи между объектами и явлениями природы (в пределах программы), правильно выполняет практические работы и дает полные ответы на все поставленные вопросы.

Отметка "4" ставится ученику, если его ответ в основном соответствует требованиям,

установленным для оценки "5", но ученик допускает отдельные неточности в изложении фактической материала, в использовании отдельных практических работ. Все эти недочеты ученик легко исправляет сам при указании на них учителем.

Отметка "3" ставится ученику, если он усвоил основное содержание учебного материала, но допускает фактические ошибки, не умеет использовать результаты своих наблюдений в природе затрудняется устанавливая предусмотренные программой связи между объектами и явлениями природы, в выполнении практических работ, но может исправить перечисленные недочеты с помощью учителя.

Отметка "2" ставится ученику, если он обнаруживает незнание большей части программного материала, не справляется с выполнением практических работ даже с помощью учителя.

#### **Диагностическая тестовая работа:**

##### Отметка:

«5» - верно выполнено 90% - 100% заданий.

«4» - верно выполнено 70% -89% заданий.

«3» - верно выполнено более 50 % -69% заданий.

«2» - верно выполнено менее 50 % заданий.

#### **Классификация ошибок и недочетов, влияющих на снижение оценки**

##### **Ошибки:**

- неправильное определение понятия, замена существенной характеристики понятия несущественной;
- нарушение последовательности в описании объекта (явления) в тех случаях, когда она является существенной;
- неправильное раскрытие (в рассказе - рассуждении) причины, закономерности, условия протекания того или иного изученного явления;
- ошибки в сравнении объектов, их классификации на группы по существенным признакам;
- незнание фактического материала, неумение привести самостоятельные примеры, подтверждающие высказанное суждение;
- отсутствие умения выполнить рисунок, схему, неправильное заполнение таблицы: неумение подтвердить свой ответ схемой, рисунком, иллюстративным материалом;
- ошибки при постановке опыта, приводящие к неправильному результату;
- неумение ориентироваться на карте и плане, затруднения в правильном показе изученных объектов (природоведческих и исторических).

##### **Недочеты:**

- преобладание при описании объекта несущественных его признаков;
- неточности при выполнении рисунков, схем, таблиц, не влияющие отрицательно на результат работы; отсутствие обозначений и подписей;
- отдельные нарушения последовательности операций при проведении опыта, не приводящие к неправильному результату;
- неточности в определении назначения прибора, его применение осуществляется после наводящих вопросов;
- неточности при нахождении объекта на карте.

#### **Критерии и нормы оценивания по изобразительному искусству**

##### **Рисунок:**

- «5»: ученик полностью справляется с поставленной целью урока;
- верно решает композицию рисунка, т.е. гармонично согласовывает между собой все компоненты изображения;
- умеет подметить и передать в изображении наиболее характерное.
- «4»: ученик полностью овладел программным материалом, но при изложении его допускает неточности второстепенного характера;
- гармонично согласовывает между собой все компоненты изображения;
- умеет подметить, но не совсем точно передаёт в изображении наиболее характерное.
- «3»: ученик слабо справляется с поставленной целью урока;
- допускает неточность в изображении изученного материала.
- «2»: ученик допускает грубые ошибки в ответе;

- не справляется с поставленной целью урока;

**Устный ответ (ответ на вопрос, сообщение):**

«5» ставится, если обучающийся:

- полностью освоил учебный материал;
- умеет изложить его своими словами;
- самостоятельно подтверждает ответ конкретными примерами;
- правильно и обстоятельно отвечает на дополнительные вопросы учителя.

«4» ставится, если обучающийся:

• в основном усвоил учебный материал, допускает незначительные ошибки при изложении своими словами;

- подтверждает ответ конкретными примерами;
- правильно отвечает на дополнительные вопросы учителя.

«3» ставится, если обучающийся:

- не усвоил существенную часть учебного материала;
- допускает значительные ошибки при его изложении своими словами;
- затрудняется подтвердить ответ конкретными примерами;
- слабо отвечает на дополнительные вопросы.

«2» ставится, если обучающийся:

- почти не усвоил учебный материал;
- не может изложить его своими словами;
- не может подтвердить ответ конкретными примерами;
- не отвечает на большую часть дополнительных вопросов учителя.

**Диагностическая тестовая работа:**

Отметка:

«5» - 90% - 100%

«4» - верно выполнено 70% - 89% заданий.

«3» - верно выполнено более 50% - 69% заданий.

«2» - верно выполнено менее 50% заданий.

**Критерии и нормы оценивания результатов обучения по технологии.**

**Устный ответ (ответ на вопрос, сообщение):**

«5» ставится, если обучающийся:

- полностью освоил учебный материал;
- умеет изложить его своими словами;
- самостоятельно подтверждает ответ конкретными примерами;
- правильно и обстоятельно отвечает на дополнительные вопросы учителя.

«4» ставится, если обучающийся:

• в основном усвоил учебный материал, допускает незначительные ошибки при изложении своими словами;

- подтверждает ответ конкретными примерами;
- правильно отвечает на дополнительные вопросы учителя.

«3» ставится, если обучающийся:

- не усвоил существенную часть учебного материала;
- допускает значительные ошибки при его изложении своими словами;
- затрудняется подтвердить ответ конкретными примерами;
- слабо отвечает на дополнительные вопросы.

«2» ставится, если обучающийся:

- почти не усвоил учебный материал;
- не может изложить его своими словами;
- не может подтвердить ответ конкретными примерами;
- не отвечает на большую часть дополнительных вопросов учителя.

**Диагностическая тестовая работа:**

Отметка:

«5» - 90% - 100%

«4» - верно выполнено 70% - 89% заданий.

«3» - верно выполнено более 50 % -69% заданий.

«2» - верно выполнено менее 50 % заданий.

### Оценка выполнения практических работ:

#### Отметка «5»

- тщательно спланирован труд и рационально организовано рабочее место;
- правильно выполнялись приемы труда, самостоятельно и творчески выполнялась работа;
- изделие изготовлено с учетом установленных требований;
- полностью соблюдались правила техники безопасности.

#### Отметка «4»

- допущены незначительные недостатки в планировании труда и организации рабочего места
- в основном правильно выполняются приемы труда;
- работа выполнялась самостоятельно;
- норма времени выполнена или не довыполнена 10-15 %;
- изделие изготовлено с незначительными отклонениями;
- полностью соблюдались правила техники безопасности.

#### Отметка «3»

- имеют место недостатки в планировании труда и организации рабочего места;
- отдельные приемы труда выполнялись неправильно;
- самостоятельность в работе была низкой;
- норма времени не довыполнена на 15-20 %;
- изделие изготовлено с нарушением отдельных требований;
- не полностью соблюдались правила техники безопасности.

#### Отметка «2»

- имеют место существенные недостатки в планировании труда и организации рабочего места;
- неправильно выполнялись многие приемы труда;
- самостоятельность в работе почти отсутствовала;
- норма времени недовыполнена на 20-30 %;
- изделие изготовлено со значительными нарушениями требований;
- не соблюдались многие правила техники безопасности.

### Критерии оценки проектной работы по технологии

<b>Требования</b>	<b>Оценка «5» ставится, если обучающийся:</b>	<b>Оценка «4» ставится, если обучающийся:</b>	<b>Оценка «3» ставится, если обучающийся:</b>	<b>Оценка «2» ставится, если обучающийся:</b>
<b>Защита проекта</b>	Обнаруживает полное соответствие содержания доклада им проделанной работы. Правильно и четко отвечает на все поставленные вопросы. Умеет самостоятельно подтвердить теоретические положения конкретными примерами.	Обнаруживает, в основном, полное соответствие доклада им проделанной работы. Правильно и четко отвечает почти на все поставленные вопросы. Умеет, в основном, самостоятельно подтвердить теоретические положения конкретными примерами	Обнаруживает неполное соответствие доклада и проделанной проектной работы. Не может правильно и четко ответить на отдельные вопросы. Затрудняется самостоятельно подтвердить теоретическое положение конкретными примерами.	Обнаруживает незнание большей части проделанной проектной работы. Не может правильно и четко ответить на многие вопросы. Не может подтвердить теоретические положения конкретными примерами.
<b>Оформление проекта</b>	Печатный вариант. Соответствие требованиям последовательности выполнения проекта.	Печатный вариант. Соответствие требованиям выполнения проекта.	Печатный вариант. Неполное соответствие требованиям проекта. Не совсем грамотное	Рукописный вариант. Не соответствие требованиям
	выполнения проекта. Грамотное, полное изложение всех разделов. Наличие и качество наглядных материалов	Грамотное, в основном, полное изложение всех разделов. Качественное, неполное количество	изложение разделов. Некачественные наглядные материалы. Неполное соответствие технологических	выполнения проекта. Неграмотное изложение всех разделов.

	(иллюстрации, зарисовки, фотографии, схемы и т.д.). Соответствие технологических разработок современным требованиям. Эстетичность выполнения.	наглядных материалов. Соответствие технологических разработок современным требованиям.	разработок современным требованиям.	Отсутствие наглядных материалов. Устаревшие технологии обработки.
<i>Практическая направленность</i>	Выполненное изделие соответствует и может использоваться по назначению, предусмотренному при разработке проекта.	Выполненное изделие соответствует и может использоваться по назначению и допущенные отклонения в проекте не имеют принципиального значения.	Выполненное изделие имеет отклонение от указанного назначения, предусмотренного в проекте, но может использоваться в другом практическом применении.	Выполненное изделие не соответствует и не может использоваться по назначению.
<i>Соответствие технологии выполнения</i>	Работа выполнена в соответствии с технологией. Правильность подбора технологических операций при проектировании.	Работа выполнена в соответствии с технологией, отклонение от указанных инструкционных карт не имеют принципиального значения.	Работа выполнена с отклонением от технологии, но изделие может быть использовано по назначению.	Обработка изделий (детали) выполнена с грубыми отклонениями от технологии, применялись не предусмотренные операции, изделие бракуется.
<i>Качество проектного изделия</i>	Изделие выполнено в соответствии эскизу чертежа. Размеры выдержаны. Отделка выполнена в соответствии с требованиями, предусмотренными в проекте. Эстетический внешний вид изделия.	Изделие выполнено в соответствии эскизу, чертежу, размеры выдержаны, но качество отделки ниже требуемого, в основном внешний вид изделия не ухудшается.	Изделие выполнено по чертежу и эскизу с небольшими отклонениями, качество отделки удовлетворительно, ухудшился внешний вид изделия, но может быть использован по назначению.	Изделие выполнено с отступлениями от чертежа, не соответствует эскизу. Дополнительная доработка не может привести к использованию изделия.

### Презентация и защита

Критерии	баллы
<input type="checkbox"/> Качество презентации. Эстетическое оформление. Инфографика.	1
<input type="checkbox"/> Соответствие содержания презентации заявленной теме	1
<input type="checkbox"/> Доступность изложения материала	1
<input type="checkbox"/> Самостоятельность выполнения задания.	1
<input type="checkbox"/> Качество защиты презентации	1
«5» высокий уровень - 5 баллов (выполнены правильно все критерии)	
«4» повышенный уровень – 4 балла (не соблюдены 1-2 критерия)	
«3» базовый уровень - 2 балла (допущены ошибки по трем требованиям);	
«2» низкий уровень - менее 2 баллов (допущены ошибки более чем по трем требованиям)	

### Критерии и нормы оценивания результатов обучения по физической культуре.

#### Оценивание упражнений:

"5" - упражнение выполнено в соответствии с заданием, правильно, без напряжения, уверенно; в играх обучающийся показал знание правил игры, умение пользоваться изученными

упражнениями для быстрого достижения индивидуальных и коллективных целей в игре.

"4" - упражнение выполнено в соответствии с заданием, правильно, но с некоторым напряжением, недостаточно уверенно, в играх обучающийся показал знание правил игры, но недостаточно уверенно умеет пользоваться изученными движениями для быстрого достижения результатов в игре.

"3" - упражнение выполнено правильно, но недостаточно точно, с большим напряжением, допущены незначительные ошибки; в играх обучающийся показал знание лишь основных правил, но не всегда умеет пользоваться изученными движениями.

"2" - упражнение выполнено неправильно, с грубыми ошибками; в играх обучающийся показал слабое знание правил, неумение пользоваться изученными упражнениями

**Устный ответ ( ответ на вопрос, сообщение):**

«5» ставится, если обучающийся:

- полностью освоил учебный материал;
- умеет изложить его своими словами;
- самостоятельно подтверждает ответ конкретными примерами;
- правильно и обстоятельно отвечает на дополнительные вопросы учителя.

«4» ставится, если обучающийся:

- основном усвоил учебный материал, допускает незначительные ошибки при изложении своими словами;

- подтверждает ответ конкретными примерами;
- правильно отвечает на дополнительные вопросы учителя.

«3» ставится, если обучающийся:

- не усвоил существенную часть учебного материала;
- допускает значительные ошибки при его изложении своими словами;
- затрудняется подтвердить ответ конкретными примерами;
- слабо отвечает на дополнительные вопросы.

«2» ставится, если обучающийся:

- почти не усвоил учебный материал;
- не может изложить его своими словами;
- не может подтвердить ответ конкретными примерами;
- не отвечает на большую часть дополнительных вопросов учителя.

**Диагностическая тестовая работа:**

Отметка:

«5» - 90% - 100%

«4» - верно выполнено 70% -89% заданий.

«3» - верно выполнено более 50 % -69% заданий.

«2» - верно выполнено менее 50 % заданий.

**Критерии и нормы оценивание результатов обучения по музыке.**

**Нормы и основные критерии оценки слушания музыкальных произведений:**

На уроках проверяется и оценивается умение учеников слушать музыкальные произведения, давать словесную характеристику их содержанию и средствам музыкальной выразительности, умение сравнивать, обобщать; знание музыкальной литературы.

Учитывается:

- степень раскрытия эмоционального содержания музыкального произведения через средства музыкальной выразительности; - самостоятельность в разборе музыкального произведения;
- умение учащегося сравнивать произведения и делать самостоятельные обобщения на основе полученных знаний.

«5» – ученик может обосновать свои суждения, даёт правильный и полный ответ, дающий характеристику содержания музыкального произведения, средств музыкальной выразительности, ответ самостоятельный.

«4» – ученик даёт ответ, удовлетворяющий тем же требованиям, что и для отметки «5»; ответ правильный, но неполный: дана характеристика содержания музыкального произведения, средств музыкальной выразительности с наводящими ( -2) вопросами учителя.



«3» – ответ ученика правильный, но неполный, средства музыкальной выразительности раскрыты недостаточно, допустимы несколько наводящих вопросов учителя.

«2» – ученик обнаруживает незнание и непонимание услышанного материала, но отвечает на некоторые наводящие вопросы учителя, откликается эмоционально.

#### **Нормы и основные критерии оценки вокально-хорового исполнения:**

Для оценивания качества выполнения учениками певческих заданий необходимо предварительно провести индивидуальное прослушивание каждого ребёнка, чтобы иметь данные о диапазоне его певческого голоса.

Учёт полученных данных позволит дать более объективную оценку качества выполнения учеником певческого задания, создать наиболее благоприятные условия опроса, нужно знать рабочий диапазон голоса ученика и, если он не соответствует диапазону песни, предложить ученику исполнить его в другой, более удобной для него тональности или исполнить только фрагмент песни: куплет, припев, фразу.

«5» ставится за знание мелодической линии и текста песни; чистое интонирование и ритмически точное исполнение; выразительное исполнение, умение петь в ансамбле, хоре (в унисон, первым или вторым голосом), исполнять произведение сольно под аккомпанемент учителя или фонограмму.

«4» ставится за знание мелодической линии и текста песни; в основном чистое, ритмически правильное интонирование; умение петь в ансамбле, хоре (в унисон, первым или вторым голосом), исполнять произведение сольно под аккомпанемент учителя или фонограмму, но недостаточно выразительно.

«3» ставится за неточности в исполнении мелодии и текста песни; неуверенное и не точное, иногда фальшивое исполнение в ансамбле, хоре, ритмические неточности; невыразительное исполнение.

«2» ставится за исполнение неуверенное и фальшивое, за незнание вокального произведения и нежелание его исполнять сольно, в ансамбле, хоре.

#### **Устный ответ ( ответ на вопрос, сообщение):**

«5» ставится, если обучающийся:

- полностью освоил учебный материал;
- умеет изложить его своими словами;
- самостоятельно подтверждает ответ конкретными примерами;
- правильно и обстоятельно отвечает на дополнительные вопросы учителя.

«4» ставится, если обучающийся:

- основном усвоил учебный материал, допускает незначительные ошибки при изложении своими словами;
- подтверждает ответ конкретными примерами;
- правильно отвечает на дополнительные вопросы учителя.

«3» ставится, если обучающийся:

- не усвоил существенную часть учебного материала;
- допускает значительные ошибки при его изложении своими словами;
- затрудняется подтвердить ответ конкретными примерами;
- слабо отвечает на дополнительные вопросы.

«2» ставится, если обучающийся:

- почти не усвоил учебный материал;
- не может изложить его своими словами;
- не может подтвердить ответ конкретными примерами;
- не отвечает на большую часть дополнительных вопросов учителя.

#### **Диагностическая тестовая работа:**

##### **Отметка:**

«5» - 90% - 100%

«4» - верно выполнено 70% -89% заданий.

«3» - верно выполнено более 50 % -69% заданий.

«2» - верно выполнено менее 50 % заданий.

## **Критерии и нормы оценивания по английскому языку**

### **Чтение с пониманием начального содержания прочитанного (ознакомительное):**

Отметка «5» ставится обучающемуся, если он понял основное содержание адаптированного (2-4 классы) текста, может выделить основную мысль, определить основные факты, умеет догадываться о значении незнакомых слов из контекста, либо по словообразовательным элементам, либо по сходству с родным языком. Скорость чтения иноязычного текста может быть несколько замедленной по сравнению с той, с которой ученик читает на родном языке.

Отметка «4» ставится ученику, если он понял основное содержание адаптированного (2-4 классы) текста, может выделить основную мысль, определить отдельные факты. Однако у него недостаточно развита языковая догадка, и он затрудняется в понимании некоторых незнакомых слов.

Отметка «3» ставится ученику, который не совсем точно понял основное содержание прочитанного, умеет выделить в тексте только небольшое количество фактов, совсем не развита языковая догадка.

Отметка «2» выставляется ученику в том случае, если он не понял текст или понял содержание текста неправильно, не ориентируется в тексте при поиске определенных фактов, не умеет семантизировать (понимать значение) незнакомую лексику.

### **Чтение с полным пониманием содержания (изучающее):**

Отметка «5» ставится ученику, когда он полностью понял несложный оригинальный текст (публицистический, научно-популярный; инструкцию или отрывок из туристического проспекта). Он использовал при этом все известные приемы, направленные на понимание прочитанного (смысловую догадку, анализ).

Отметка «4» выставляется обучающемуся, если он полностью понял текст, но многократно обращался к словарю.

Отметка «3» ставится, если ученик понял текст не полностью, не владеет приемами его смысловой переработки.

Отметка «2» ставится в том случае, когда текст учеником не понят. Он с трудом может найти незнакомые слова в словаре.

### **Чтение с нахождением интересующей или нужной информации (просмотровое):**

Отметка «5» ставится ученику, если он может достаточно быстро просмотреть несложный оригинальный текст (типа расписания поездов, меню, программы телепередач) или несколько небольших текстов и выбрать правильно запрашиваемую информацию.

Отметка «4» ставится ученику при достаточно быстром просмотре текста, но при этом он находит только примерно 2/3 заданной информации.

Отметка «3» выставляется, если ученик находит в данном тексте (или данных текстах) примерно 1/2 заданной информации.

Отметка «2» выставляется в том случае, если ученик практически не ориентируется в тексте.

### **Аудирование:**

Основной речевой задачей при понимании звучащих текстов на слух является извлечение основной или заданной ученику информации.

Отметка «5» ставится ученику, который понял основные факты, сумел выделить отдельную, значимую для себя информацию (например, из прогноза погоды, объявления, программы радио и телепередач), догадался о значении части незнакомых слов по контексту, сумел использовать информацию для решения поставленной задачи (например найти ту или иную радиопередачу).

Отметка «4» ставится ученику, который понял не все основные факты. При решении коммуникативной задачи он использовал только 2/3 информации.

Отметка «3» свидетельствует, что ученик понял только 1/2 текста. Отдельные факты понял неправильно. Не сумел полностью решить поставленную перед ним коммуникативную задачу.

Отметка «2» ставится, если ученик понял менее 1/2 текста и выделил из него менее половины основных фактов. Он не смог решить поставленную перед ним речевую задачу.

### **Говорение:**

#### **Монологическая форма**

Отметка «5». Ученик логично строит монологическое высказывание в соответствии с коммуникативной задачей, сформулированной в задании.

Лексические единицы и грамматические структуры используются уместно.

Ошибки практически отсутствуют. Речь понятна: практически все звуки произносятся правильно, соблюдается правильная интонация. Объем высказывания не менее 7-8 фраз (2 - 4 классы).

Отметка «4». Ученик логично строит монологическое высказывание в соответствии с коммуникативной задачей, сформулированной в задании.

Лексические единицы и грамматические структуры соответствуют поставленной коммуникативной задаче. Ученик допускает отдельные лексические или грамматические несистематические ошибки, которые не препятствуют пониманию его речи. Речь понятна, ученик не допускает фонематических ошибок. Объем высказывания не менее 7-8 фраз (2 - 4 классы).

Отметка «3». Ученик логично строит монологическое высказывание в соответствии с коммуникативной задачей, сформулированной в задании. Но высказывание не всегда логично, имеются повторы. Допускаются лексические и грамматические ошибки, которые затрудняют понимание. Речь в целом понятна, ученик в основном соблюдает правильную интонацию. Объем высказывания – менее 5 фраз (2 - 4 классы).

Отметка «2». Коммуникативная задача не выполнена. Допускаются многочисленные лексические грамматические ошибки, которые затрудняют понимание. Большое количество фонематических ошибок.

#### **Диалогическая форма**

Отметка «5». Ученик логично строит диалогическое общение в соответствии с коммуникативной задачей; демонстрирует умения речевого взаимодействия с партнёром: способен начать, поддержать и закончить разговор.

Лексические единицы и грамматические структуры соответствуют поставленной коммуникативной задаче. Ошибки практически отсутствуют. Речь понятна: практически все звуки произносятся правильно, соблюдается правильная интонация. Объем высказывания не менее 5 - 6 реплик (2 – 4 классы) с каждой стороны.

Отметка «4». Ученик логично строит диалогическое общение в соответствии с коммуникативной задачей. Ученик в целом демонстрирует умения речевого взаимодействия с партнёром: способен начать, поддержать и закончить разговор. Используемый словарный запас и грамматические структуры соответствуют поставленной коммуникативной задаче. Могут допускаться некоторые лексико-грамматические ошибки, не препятствующие пониманию.

Речь понятна: практически все звуки произносятся правильно, в основном соблюдается правильная интонация. Объем высказывания не менее 5 - 6 реплик (2– 4 классы) с каждой стороны.

Отметка «3». Ученик логично строит диалогическое общение в соответствии с коммуникативной задачей. Однако ученик не стремится поддерживать беседу, в основном преобладают односложные ответные реплики. Используемые лексические единицы и грамматические структуры соответствуют поставленной коммуникативной задаче. Фонематические, лексические грамматические ошибки не затрудняют общение. Но встречаются нарушения в использовании лексики. Допускаются отдельные грубые грамматические ошибки. Объем высказывания – менее 4 реплик (2 – 4 классы) с каждой стороны.

Отметка «2». Коммуникативная задача не выполнена. Ученик не умеет строить диалогическое общение, не может поддержать беседу. Используется крайне ограниченный словарный запас, допускаются многочисленные лексические и грамматические ошибки, которые затрудняют понимание. Большое количество фонематических ошибок.

#### **Письмо (сочинение, эссе):**

Отметка «5». Коммуникативная задача решена, соблюдены основные правила оформления текста, очень незначительное количество орфографических и лексико-грамматических погрешностей. Логичное и последовательное изложение материала с делением текста на абзацы. Правильное использование различных средств передачи логической связи между отдельными частями текста. Ученик показал знание большого запаса лексики и успешно использовал ее с учетом норм иностранного языка. Соблюдается правильный порядок слов. При использовании более сложных конструкций допустимо небольшое количество ошибок, которые не нарушают понимание текста.

**Отметка «4».** Коммуникативная задача решена, лексико-грамматические погрешности не препятствуют пониманию. Мысли изложены в основном логично. Допустимы отдельные недостатки при делении текста на абзацы и при использовании средств передачи логической связи между отдельными частями текста или в формате письма. Ученик использовал достаточный объем лексики, допуская отдельные неточности в употреблении слов или ограниченный запас слов, но эффективно и правильно, с учетом норм иностранного языка. В работе имеется ряд грамматических ошибок, не препятствующих пониманию текста. Допустимо несколько орфографических ошибок, которые не затрудняют понимание текста.

**Отметка «3».** Коммуникативная задача решена частично. Мысли не всегда изложены логично. Деление текста на абзацы недостаточно последовательно или вообще отсутствует. Ученик использовал ограниченный запас слов, не всегда соблюдая нормы иностранного языка. В работе либо часто встречаются грамматические ошибки элементарного уровня, либо ошибки немногочисленны, но так серьезны, что затрудняют понимание текста. Имеются орфографические и грамматические ошибки, затрудняющие понимание текста.

**Отметка «2».** Коммуникативная задача не решена. Отсутствует логика в построении высказывания. Не используются средства передачи логической связи между частями текста. Формат письма не соблюдается. Ученик не смог правильно использовать свой лексический запас для выражения своих мыслей или не обладает необходимым запасом слов. Грамматические правила не соблюдаются. Правила орфографии и пунктуации не соблюдаются.

**За письменные работы** (контрольные работы, самостоятельные работы, словарные диктанты) оценка вычисляется исходя количества допущенных ошибок:

Виды работ	Оценка «2»	Оценка «3»	Оценка «4»	Оценка «5»
Контрольные работы	6 и более ошибок	4 - 5 ошибок	2 - 3 ошибки	допускается 1 незначительная ошибка
Самостоятельные работы, словарные диктанты	5 и более ошибок	3 - 4 ошибки	2 ошибки	допускается 1 незначительная погрешность

**Творческие письменные работы (письма, разные виды сочинений):**

Оцениваются по пяти критериям:

1. Содержание (соблюдение заданного объема работы, соответствие теме, отражены ли все указанные в задании аспекты, стилевое оформление речи соответствует типу задания, аргументация на соответствующем уровне, соблюдение норм вежливости).
2. Организация текста (логичность высказывания, использование средств логической связи на соответствующем уровне, соблюдение формата высказывания и деление текста на абзацы);
3. Лексика (словарный запас соответствует поставленной задаче и требованиям данного года обучения языку);
4. Грамматика (использование разнообразных грамматических конструкций в соответствии с поставленной задачей и требованиям данного года обучения языку);
5. Орфография и пунктуация (отсутствие орфографических ошибок, соблюдение главных правил пунктуации: предложения начинаются с заглавной буквы, в конце предложения стоит точка, вопросительный или восклицательный знак, а также соблюдение основных правил расстановки запятых).

Отметка	Содержание	Организация текста	Лексическое оформление речи	Грамматическое оформление речи	Орфография и пунктуация
«5»	Задание выполнено полностью: содержание отражает все аспекты, указанные в задании; стилевое оформление речи выбрано	Высказывание логично: средства логической связи использованы правильно; текст разделен на абзацы; оформление текста соответствует нормам, принятым	Используемый словарный запас соответствует поставленной задаче; практически нет нарушений в использовании лексики	Используются грамм-матические структуры в соответствии с поставленной задачей. Практически отсутствуют ошибки.	Высказывание логично; средства логической связи использованы правильно; текст разделен на абзацы; оформление текста

	правильно с учетом цели высказывания и адресата; соблюдены принятые в языке нормы вежливости	в стране изучаемого языка.			соответствует нормам принятым в стране изучаемого языка. Используемые лексические и грамматические структуры соответствуют поставленной коммуникативной задаче. Лексические, грамматические и орфографические ошибки отсутствуют
«4»	Задание выполнено: некоторые аспекты, указанные в задании раскрыты не полностью; имеются отдельные нарушения стилового	Высказывание в основном логично; имеются отдельные недостатки при использовании средств логической связи; имеются отдельные недостатки при делении текста на	Используемый словарный запас соответствует поставленной задаче, однако встречаются отдельные неточности в употреблении слов, либо словарный запас ограничен, но	Имеется ряд грамматических ошибок, не затрудняющих понимание текста.	Орфографические ошибки практически отсутствуют. Текст разделен на предложения с правильным пунктуационным оформлением.
	оформления речи; в основном соблюдены принятые в языке нормы вежливости.	абзацы; имеются отдельные нарушения в оформлении текста.	лексика использована правильно.		
«3»	Задание выполнено не полностью: содержание отражает не все аспекты, указанные в задании; нарушение стилового оформления речи встречаются достаточно часто; в основном не соблюдены принятые в языке нормы вежливости.	Высказывание не всегда логично; имеются многочисленные ошибки в использовании средств логической связи, их выбор ограничен; деление текста на абзацы отсутствует; имеются многочисленные ошибки в оформлении текста.	Использован неоправданно ограниченный словарный запас; часто встречаются нарушения в использовании лексики, некоторые из них могут затруднять понимание текста.	Либо часто встречаются ошибки элементарного уровня, либо ошибки немногочисленны, но затрудняют понимание текста	Имеется ряд орфографических и/или пунктуационных ошибок, которые не значительно затрудняют понимание текста.
«2»	Задание не выполнено: содержание не отражает те аспекты, которые указаны	Отсутствует логика в построении высказывания; текст не оформлен.	Крайне ограниченный словарный запас не позволяет выполнить поставленную	Грамматические правила не соблюдаются	Правила орфографии и пунктуации не соблюдаются.

в задании, или не соответствуют требуемому объему.		задачу.		
--	--	---------	--	--

### **Выполнение заданий по лексике и грамматике:**

Выполнение заданий в тестовой форме.

процент выполненных задач	отметка
100 - 90 % работы	«5»
89 - 70 % работы	«4»
69 - 50 % работы	«3»
менее 50 %	«2»

### **Самостоятельные работы, словарные диктанты:**

процент выполненных задач	оценка
100 - 90 % работы	«5»
89 - 70 % работы	«4»
69 - 50 % работы	«3»
менее 50 %	«2»

### **Критерии и нормы оценивания по курсу**

#### **«Основы религиозной культуры и светской этики»**

Формами контроля освоения программного материала обучающимися Новоусинской ООШ по курсу «Основы религиозной культуры и светской этики» являются устный ответ (ответ на вопрос, сообщение), письменный ответ на проблемный вопрос, диагностическая тестовая работа, проект, презентация, зачёт.

#### **Нормы оценивания диагностической тестовой работы:**

Высокий уровень: число верных ответов - от 90 до 100%.

Повышенный уровень: число верных ответов - от 70 до 89%.

Базовый уровень: число верных ответов - от 50 до 69%.

Низкий уровень: число верных ответов менее 50%.

#### **Нормы оценивания устного ответа:**

*Высокий уровень* выставляется, если ученик последовательно, чётко, связно, обоснованно и безошибочно излагает учебный материал; дает ответ в логической последовательности с использованием принятой терминологии; показывает понимание сущности рассматриваемых понятий, явлений и закономерностей, теорий, взаимосвязей; умеет выделять главное, самостоятельно подтверждать ответ конкретными примерами, фактами; самостоятельно анализирует и обобщает теоретический материал; свободно устанавливает межпредметные (на основе ранее приобретенных знаний) и внутрипредметные связи; уверенно безошибочно применяет полученные знания в решении новых, ранее не встречавшихся задач; рационально использует наглядные пособия, справочные материалы, учебник, дополнительную литературу, первоисточники; применяет упорядоченную систему условных обозначений при ведении записей, сопровождающих ответ; допускает в ответе недочеты, которые легко исправляет по требованию учителя.

*Повышенный уровень* выставляется, если ученик показывает знание всего изученного учебного материала; дает в основном правильный ответ; учебный материал излагает обоснованной логической последовательности с приведением конкретных примеров, при этом

допускает одну негрубую ошибку или не более двух недочетов в использовании терминологии учебного предмета, которые может исправить самостоятельно; анализирует и обобщает теоретический материал; соблюдает основные правила культуры устной и письменной речи;

*Базовый уровень*, выставляется, если ученик демонстрирует усвоение начального содержания учебного материала, имеет пробелы, не препятствующие дальнейшему усвоению учебного материала; применяет полученные знания при ответе на вопрос, анализе предложенных ситуаций по образцу; допускает ошибки в использовании терминологии учебного предмета; показывает недостаточную сформированность отдельных знаний и умений; выводы и обобщения аргументирует слабо, допускает в них ошибки; затрудняется при анализе и обобщении учебного материала; дает неполные ответы на вопросы учителя или воспроизводит содержание ранее прочитанного учебного текста, слабо связанного с заданным вопросом;

*Низкий уровень* выставляется, если ученик не раскрыл основное содержание учебного материала в пределах поставленных вопросов; не умеет применять имеющиеся знания к решению конкретных вопросов и задач по образцу; допускает в ответе более двух грубых ошибок, которые не может исправить даже при помощи учеников и учителя, не даёт ответа.

#### **Нормы оценивания письменного ответа на проблемный вопрос:**

Содержание письменного ответа на проблемный вопрос оценивается по следующим критериям:

- соответствие работы ученика теме и основной мысли;
- полнота раскрытия тема;
- правильность фактического материала;
- последовательность изложения.

При оценке речевого оформления учитываются:

- разнообразие словарного и грамматического строя речи;
- стилевое единство и выразительность речи;
- число языковых ошибок и стилистических недочетов.

#### **Высокий уровень, если:**

- содержание работы полностью соответствует теме; фактические ошибки отсутствуют; содержание изложенного последовательно; работа отличается богатством словаря, точностью словоупотребления; достигнуто смысловое единство текста, иллюстраций, дополнительного материала. В работе допущен 1 недочет в содержании; 1-2 речевых недочета; 1 грамматическая ошибка.

#### **Повышенный уровень, если:**

- содержание работы в основном соответствует теме (имеются незначительные отклонения от темы); имеются единичные фактические неточности; имеются незначительные нарушения последовательности в изложении мыслей; имеются отдельные непринципиальные ошибки в оформлении работы. В работе допускается не более 2-х недочетов в содержании, не более 3-4 речевых недочетов, не более 2-х грамматических ошибок.

#### **Базовый уровень, если:**

- работе допущены существенные отклонения от темы; работа достоверна в главном, но в ней имеются отдельные нарушения последовательности изложения; оформление работы не аккуратное, есть претензии к соблюдению норм и правил библиографического и иллюстративного оформления. В работе допускается не более 4-х недочетов в содержании, 5 речевых недочетов, 4 грамматических ошибки.

#### **Низкий уровень, если:**

- работа не соответствует теме; допущено много фактических ошибок; нарушена последовательность изложения во всех частях работы; отсутствует связь между ними; работа не соответствует плану; крайне беден словарь; нарушено стилевое единство текста; отмечены серьезные претензии к качеству оформления работы. Допущено до 7 речевых и до 7 грамматических ошибок.

**Зачет** может проводиться путем устного или письменного опроса, тестирования. Выполненная работа оценивается отметками "зачет" или "незачет". Считается, что ученик обнаружил достаточную базовую подготовку ("зачет"), если он дал не менее 50 % правильных ответов.

**Критерии и нормы оценивания проектов и презентаций по русскому языку, родному (татарскому) языку, иностранному языку, литературному чтению, литературному чтению на родном (татарском) языке, математике, окружающему миру, изобразительному искусству, музыке, физической культуре, курсу «Основы религиозной культуры и светской этики»**

### **Презентация и защита**

Критерии	баллы
<input type="checkbox"/> Качество презентации. Эстетическое оформление.Инфографика.	1
<input type="checkbox"/> Соответствие содержания презентации заявленной теме	1
<input type="checkbox"/> Доступность изложения материала	1
<input type="checkbox"/> Самостоятельность выполнения задания.	1
<input type="checkbox"/> Качество защиты презентации	1
«5» высокий уровень - 5 баллов (выполнены правильно все критерии)	
«4» повышенный уровень – 4 балла (не соблюдены 1-2 критерия)	
«3» базовый уровень - 2 балла (допущены ошибки по трем требованиям);	
«2» низкий уровень - менее 2 баллов (допущены ошибки более чем по трем ошибки требованиям)	

### **Проект**

#### **Критерии**

#### **Предметные результаты** (максимальное значение - 3 балла)

- 1.Знание основных терминов и фактического материала по теме проекта
- 2.Знание существующих точек зрения (подходов) к проблеме и способов ее решения
- 3.Знание источников информации

#### **Метапредметные результаты** (максимальное значение -7 баллов)

- 1.Умение выделять проблему и обосновывать ее актуальность
- 2.Умение формулировать цель, задачи
- 3.Умение сравнивать, сопоставлять, обобщать и делать выводы
- 4.Умение выявлять причинно-следственные связи, приводить и иллюстрировать примерами аргументы
- 5.Умение соотнести полученный результат (конечный продукт) с поставленной целью
- 6.Умение находить требуемую информацию в различных источниках.
- 7.Владение грамотной, эмоциональной и свободной речью

#### **Таблица перевода оценки индивидуального проекта**

Уровень	% выполнения	Баллы	Отметка
3- высокий	90-100%	9-10 баллов	5
2- повышенный	70-89%	7-8 баллов	4
1- базовый	50 -69 %	5-6 баллов	3
0-ниже среднего	Менее 50%	4 и менее баллов	2

### **1.3.3. Портфель достижений как инструмент оценки динамики индивидуальных образовательных достижений**

Показатель динамики образовательных достижений — один из основных показателей в оценке образовательных достижений. На основе выявления характера динамики образовательных достижений обучающихся Новоусиской ООШ оценивается эффективность учебной деятельности, работы учителя и школы в целом. Оценка динамики образовательных достижений имеет две составляющие: педагогическую, понимаемую как оценку динамики степени и уровня овладения



действиями с предметным содержанием, и психологическую, связанную с оценкой индивидуального прогресса в развитии ребенка.

Инструментом для оценки динамики образовательных достижений в Новоусинской ООШ служит **портфель достижений** обучающегося (далее – портфолио). Портфолио относится к разряду аутентичных индивидуальных оценок, ориентированных на демонстрацию динамики образовательных достижений в широком образовательном контексте (в том числе в сфере освоения таких средств самоорганизации собственной учебной деятельности, как самоконтроль, самооценка, рефлексия и т. д.).

Портфолио — это не только современная эффективная форма оценивания, но и действенное средство для решения ряда важных педагогических задач, позволяющее:

- поддерживать высокую учебную мотивацию обучающихся;
- поощрять их активность и самостоятельность, расширять возможности обучения и самообучения;
- развивать навыки рефлексивной и оценочной (в том числе самооценочной) деятельности обучающихся;
- формировать умение учиться — ставить цели, планировать и организовывать собственную учебную деятельность.

**Портфолио ученика Новоусинской ООШ** представляет собой специально организованную подборку работ, которые демонстрируют усилия, прогресс и достижения обучающегося в различных областях, является оптимальным способом организации текущей системы оценки.

Состав портфолио ученика Новоусинской ООШ включают результаты, достигнутые обучающимся не только в ходе учебной деятельности, но и в иных формах активности: творческой, социальной, коммуникативной, физкультурно-оздоровительной, трудовой деятельности, протекающей как в рамках повседневной школьной практики, так и за ее пределами.

Портфолио ученика Новоусинской школы, который используется для оценки достижения планируемых результатов начального общего образования, включают следующие материалы.

**1. Выборки детских работ — формальных и творческих**, выполненных в ходе обязательных учебных занятий по всем изучаемым предметам, а также в ходе посещаемых обучающимися занятий, реализуемых в рамках ООП НОО Новоусинской школы.

Обязательной составляющей портфеля достижений являются материалы стартовой диагностики, промежуточных и итоговых стандартизированных работ по отдельным предметам.

Остальные работы подобраны так, чтобы их совокупность демонстрировала нарастающие успешность, объем и глубину знаний, достижение более высоких уровней формируемых учебных действий. Примерами такого рода работ являются:

- по русскому, родному (татарскому) языку и литературному чтению, литературному чтению на родном (татарском) языке, иностранному языку — диктанты и изложения, сочинения на заданную тему, сочинения на произвольную тему, «дневники читателя», иллюстрированные «авторские» работы детей, материалы их самоанализа и рефлексии и т. п.;
- по математике — математические диктанты, оформленные результаты мини-исследований, записи решения учебно-познавательных и учебно-практических задач, математические модели, аудиозаписи устных ответов (демонстрирующих навыки устного счета, рассуждений, доказательств, выступлений, сообщений на математические темы), материалы самоанализа и рефлексии и т. п.;
- по окружающему миру — дневники наблюдений, оформленные результаты мини-исследований и мини-проектов, интервью, творческие работы, материалы самоанализа и рефлексии и т. п.;
- по предметам эстетического цикла — фото- и видеоизображения примеров исполнительской деятельности, иллюстрации к музыкальным произведениям, иллюстрации на заданную тему, продукты собственного творчества, материалы самоанализа и рефлексии и т. п.;
- по технологии — фото - и видеоизображения продуктов исполнительской деятельности, продукты собственного творчества, материалы самоанализа и рефлексии и т. п.;
- по физкультуре — видеоизображения примеров исполнительской деятельности, дневники наблюдений и самоконтроля, самостоятельно составленные расписания и режим дня, комплексы физических упражнений, материалы самоанализа и рефлексии и т. п.

**2. Систематизированные материалы наблюдений** (оценочные листы, материалы и листы наблюдений и т. п.) за процессом овладения универсальными учебными действиями, которые ведут учителя начальных классов (выступающие и в роли учителя-предметника, и в роли классного руководителя), иные учителя-предметники, педагог-организатор и другие непосредственные участники образовательных отношений.

**3. Материалы, характеризующие достижения обучающихся в рамках внеурочной и досуговой деятельности**, например результаты участия в олимпиадах, конкурсах, смотрах, выставках, концертах, спортивных мероприятиях, поделки и др. Основное требование, предъявляемое к этим материалам, — отражение в них степени достижения планируемых результатов освоения примерной образовательной программы начального общего образования.

Анализ, интерпретация и оценка отдельных составляющих и портфолио в целом ведутся с позиций достижения планируемых результатов с учетом основных результатов начального общего образования, закрепленных в ФГОС НОО.

Оценка как отдельных составляющих, так и портфолио ученика Новоусиснской школы в целом ведется на критериальной основе, поэтому портфолио сопровождается листом оценки портфолио (таблица №1), содержащим критерии, на основе которых оцениваются отдельные работы, и вклад каждой работы в накопленную оценку Выпускник МБОУ Новоусинской ООШ МБОУ Новоусинской ООШ. Критерии оценки портфолио ученика Новоусинской школы соотнесены с критериями и нормами, представленными в инструментарии для итоговой оценки достижения планируемых результатов.

Таблица 1.

### Оценка портфолио

Показатели	Измерители	Результат - балл
<b>Внешний вид портфолио</b>	соответствие содержанию и аккуратность заполнения	до 3 баллов
<b>Учебная деятельность</b>		
1 класс	результаты комплексной работы	до 5 баллов
2-4 класс	средний балл годовых оценок	до 5 баллов
<b>Проектная деятельность</b>	соответствие требованиям к проекту	до 5 баллов
<b>Предметная олимпиада</b>		
	<b>школьный этап</b>	
	победитель	3
	призер	2
	участник	1
	<b>муниципальный этап</b>	
	победитель	5
	призер	4
	участник	3
	<b>региональный этап</b>	
	победитель	7
	призер	6
	участник	5
<b>Научно-практические конференции</b>		
	<b>школьная НПК</b>	
	победитель	3
	призер	2
	участник	1
	<b>муниципальная НПК</b>	
	победитель	5
	призер	4

	участник	3
	<b>республиканский уровень- очное участие</b>	
	победитель	7
	призер	6
	участник	5
	<b>заочное (дистанционное участие)</b>	
	победитель	
	призер	3
	участник	2
		1
<b>Интеллектуальные олимпиады и (или) творческие конкурсы</b>		
	<b>школьный уровень</b>	
	победитель	3
	призер	2
	участник	1
	<b>муниципальный уровень</b>	
	победитель	5
	призер	4
	участник	3
	<b>республиканский уровень очное участие</b>	
	победитель	7
	призер	6
	участник	5
	<b>заочное (дистанционное участие)</b>	
	победитель	3
	призер	2
	участник	1
<b>Спортивные состязания</b>		
	<b>школьный уровень</b>	
	победитель	3
	призер	2
	участник	1
	<b>муниципальный уровень</b>	
	победитель	5
	призер	4
	участник	3
	<b>республиканский уровень очное участие</b>	
	победитель	7
	призер	6
	участник	5
<b>Социальная активность</b>		
	участие в проектах класса	до 3 баллов
	участие в проектах школы	до 5 баллов
	участие в республиканских проектах	до 7 баллов
	участие во всероссийских проектах	до 9 баллов
<b>Итого</b>		

Классный руководитель \_\_\_\_\_ / \_\_\_\_\_ /

Дата \_\_\_\_\_

По результатам оценки, которая формируется на основе материалов портфолио ученика Новоусинской школы, делаются выводы:

- о сформированности у обучающегося универсальных и предметных способов действий, а также опорной системы знаний, обеспечивающих ему возможность продолжения образования в основной школе;
- о сформированности основ умения учиться, понимаемой как способность к самоорганизации с целью постановки и решения учебно-познавательных и учебно-практических задач;
- об индивидуальном прогрессе в основных сферах развития личности — мотивационно-смысловой, познавательной, эмоциональной, волевой и саморегуляции.

### 1.3.4. Итоговая оценка Выпускника МБОУ Новоусинской ООШ

На итоговую оценку на уровне начального общего образования, результаты которой используются при принятии решения о возможности (или невозможности) продолжения обучения на следующем уровне, выносятся только предметные и метапредметные результаты, описанные в разделе «Выпускник МБОУ Новоусинской ООШ научится» планируемых результатов начального общего образования.

Предметом итоговой оценки является способность обучающихся решать учебно-познавательные и учебно-практические задачи, построенные на материале опорной системы знаний с использованием средств, релевантных содержанию учебных предметов, в том числе на основе метапредметных действий. Способность к решению иного класса задач является предметом различного рода неперсонифицированных обследований.

При получении начального общего образования особое значение для продолжения образования имеет усвоение обучающимися опорной системы знаний по русскому языку, математике и окружающему миру и овладение следующими метапредметными действиями:

- речевыми, среди которых следует выделить навыки осознанного чтения и работы с информацией;
- коммуникативными, необходимыми для учебного сотрудничества с учителем и сверстниками.

Итоговая оценка Выпускника МБОУ Новоусинской ООШ формируется на основе накопленной оценки, зафиксированной в портфолио, по всем учебным предметам и оценок за выполнение трех итоговых работ (по русскому языку, окружающему миру, математике и комплексной работы на межпредметной основе). (см. образец).

Образец.

#### Индивидуальный лист итоговой оценки результатов обучающегося 4 класса МБОУ Новоусинской ООШ Муслюмовского муниципального района РТ

(Ф.И. ученика)

Предмет	Годовая оценка			Характер динамики результатов промежуточных аттестаций (стабильный, отрицательный, положительный)	Результат итоговой работы (АКР)	Результат комплексной работы на межпредметной основе /4 класс		Балл портфолио
	2-й класс	3-й класс	4-й класс			балл	уровень /базовый, повышенный, ниже базового	
Русский язык								
Литературное чтение								
Математика								
Окружающий мир								
Родной язык								
Литературное чтение на родном языке								
Иностранный язык								
Искусство (ИЗО)								

Искусство								
(Музыка)								
Физическая культура								
Технология								
ОРКСЭ								

Уровень сформированности:

- регулятивных УУД - высокий, средний, низкий
- познавательных УУД- высокий, средний, низкий
- коммуникативных УУД - высокий, средний, низкий
- личностных УУД – высокий, средний, низкий

Общий вывод о готовности обучающегося к продолжению образования на следующем уровне:

✓ Выпускник МБОУ Новоусинской ООШ овладел опорной системой знаний и учебными действиями, необходимыми для продолжения образования на следующем уровне, и способен использовать их для решения простых учебно-познавательных и учебно-практических задач средствами данного предмета.

✓ Выпускник МБОУ Новоусинской ООШ овладел опорной системой знаний, необходимой для продолжения образования на следующем уровне образования, на уровне осознанного произвольного овладения учебными действиями.

✓ Выпускник МБОУ Новоусинской ООШ не овладел опорной системой знаний и учебными действиями, необходимыми для продолжения образования на следующем уровне образования.

Учитель \_\_\_\_\_ / \_\_\_\_\_

При этом накопленная оценка характеризует выполнение всей совокупности планируемых результатов, а также динамику образовательных достижений обучающихся за период обучения на уровне начального общего образования. А оценки за итоговые работы характеризуют, как минимум, уровень усвоения обучающимися опорной системы знаний по русскому языку, окружающему миру и математике, а также уровень овладения метапредметными действиями.

На основании этих оценок по каждому предмету и по программе формирования универсальных учебных действий делаются следующие выводы о достижении планируемых результатов.

Выпускник МБОУ Новоусинской ООШ овладел опорной системой знаний и учебными действиями, необходимыми для продолжения образования на следующем уровне, и способен использовать их для решения простых учебно-познавательных и учебно-практических задач средствами данного предмета.

Такой вывод делается, если в материалах накопительной системы оценки зафиксировано достижение планируемых результатов по всем основным разделам учебной программы, как минимум, с оценкой «зачтено» (или «удовлетворительно»), а результаты выполнения итоговых работ свидетельствуют о правильном выполнении не менее 50% заданий базового уровня.

Выпускник МБОУ Новоусинской ООШ овладел опорной системой знаний, необходимой для продолжения образования на следующем уровне образования, на уровне осознанного произвольного овладения учебными действиями.

Такой вывод делается, если в материалах накопительной системы оценки зафиксировано достижение планируемых результатов по всем основным разделам учебной программы, причем не менее чем по половине разделов выставлена оценка «хорошо» или «отлично», а результаты выполнения итоговых работ свидетельствуют о правильном выполнении не менее 65% заданий базового уровня и получении не менее 50% от максимального балла за выполнение заданий повышенного уровня.

Выпускник МБОУ Новоусинской ООШ не овладел опорной системой знаний и учебными действиями, необходимыми для продолжения образования на следующем уровне образования.

Такой вывод делается, если в материалах накопительной системы оценки не зафиксировано достижение планируемых результатов по **всем** основным разделам учебной программы, а результаты выполнения итоговых работ свидетельствуют о правильном выполнении менее 50% заданий базового уровня.

Педагогический совет Новоусинской ООШ на основе выводов, сделанных по каждому обучающемуся, рассматривает вопрос об **успешном освоении данным обучающимся основной образовательной программы начального общего образования и переводе его на следующий уровень общего образования.**

В случае если полученные обучающимся итоговые оценки не позволяют сделать однозначного вывода о достижении планируемых результатов, решение о переводе на следующий уровень общего образования принимается педагогическим советом с учетом динамики образовательных достижений обучающегося и контекстной информации об условиях и особенностях его обучения в рамках регламентированных процедур, устанавливаемых на федеральном уровне.

Решение **о переводе** обучающегося на следующий уровень общего образования принимается одновременно с рассмотрением и утверждением **характеристики обучающегося** (см. образец), в которой:

- отмечаются образовательные достижения и положительные качества обучающегося;
- определяются приоритетные задачи и направления личностного развития с учетом как достижений, так и психологических проблем развития ребенка;
- даются психолого-педагогические рекомендации, призванные обеспечить успешную реализацию намеченных задач на следующем уровне обучения.

Образец.

### **Характеристика**

**учени \_\_4 класса МБОУ Новоусинской ООШ Муслимовского муниципального района РТ**

Дата рождения: \_\_\_\_\_

Обучалась в данном коллективе с \_\_ класса.

### **Межличностные отношения**

Отношение к мнению коллектива, к требованиям, критическим замечаниям: \_\_\_\_\_

Стиль отношений со сверстниками: \_\_\_\_\_

Пользуется авторитетом в коллективе: \_\_\_\_\_

Как участвует в школьных мероприятиях: \_\_\_\_\_

Выполняет общественные поручения: \_\_\_\_\_

Участвует в общественно-полезном труде: \_\_\_\_\_

Предпочитает труд: \_\_\_\_\_

Отношение к себе: \_\_\_\_\_

Культура поведения: \_\_\_\_\_

### **Учебная деятельность**

Отношение к учёбе: \_\_\_\_\_

Качество выполнения работы: \_\_\_\_\_

Уровень развития внимания: \_\_\_\_\_

Запоминание учебного материала: \_\_\_\_\_

Вызывает повышенный интерес: \_\_\_\_\_

Испытывает существенные трудности: \_\_\_\_\_

Уровень соблюдения дисциплины и школьных правил: \_\_\_\_\_

Внешняя реакция на критические замечания учителя и на

оценки: \_\_\_\_\_

Внешняя реакция на неудачи в учёбе: переживание, подъём активности

Уровень самооценки: \_\_\_\_\_

**Краткая характеристика сформированности УУД**

<b>УУД</b>		<b>Уровень</b>
<b>Описание универсальных учебных действий</b>		
<b>Регулятивные УУД</b>	Самостоятельно формулировать задание: определять его цель, планировать свои действия для реализации задач, прогнозировать результаты, осмысленно выбирать способы и приёмы действий, корректировать работу по ходу выполнения.	
	Выбирать для выполнения определённой задачи различные средства: справочную литературу, ИКТ, инструменты и приборы.	
	Осуществлять итоговый и пошаговый контроль результатов.	
	Планировать собственную внеучебную деятельность (в рамках проектной деятельности) с опорой на учебники и рабочие тетради.	
	Регулировать своё поведение в соответствии с познанными моральными нормами и этическими требованиями.	
<b>Познавательные УУД</b>	Ориентироваться в учебниках: определять умения, которые будут сформированы на основе изучения данного раздела; определять круг своего незнания, осуществлять выбор заданий, основываясь на своём целеполагании.	
	Самостоятельно предполагать, какая дополнительная информация будет нужна для изучения незнакомого материала	
	Сопоставлять и отбирать информацию, полученную из различных источников (словари, энциклопедии, справочники, электронные диски, сеть Интернет).	
	Анализировать, сравнивать, группировать различные объекты, явления, факты; устанавливать закономерности и использовать их при выполнении заданий, устанавливать причинно-следственные связи, строить логические рассуждения, проводить аналогии, использовать обобщенные способы и осваивать новые приёмы.	
	Самостоятельно делать выводы, перерабатывать информацию, преобразовывать её, представлять информацию на основе схем, моделей, таблиц, гистограмм, сообщений.	
	Составлять сложный план текста.	
	Уметь передавать содержание в сжатом, выборочном, развёрнутом виде, в виде презентаций.	
<b>Коммуникативные УУД</b>	Владеет диалоговой формой речи.	
	Оформляет свои мысли в устной и письменной речи с учётом своих учебных и жизненных ситуаций.	
	Отстаивает свою точку зрения, имеет собственное мнение и позицию.	

	Критично относится к своему мнению, учитывает разные мнения и стремится к координации различных позиций в паре.	
	Участствует в работе группы, выполняет свою часть обязанностей, учитывая общий план действий и конечную цель.	
	Осуществляет самоконтроль, взаимоконтроль и взаимопомощь.	
<b>Общий уровень УУД</b>		

На основании данных сделан вывод, уровень сформированности универсальных учебных действий, предметных знаний на конец 4 класса у \_\_\_\_\_

Выпускни \_\_\_\_\_ овладел(а) опорной системой знаний, необходимой для продолжения образования на следующей ступени, на уровне осознанного произвольного овладения учебными действиями.

Достижения, увлечения, внешкольная деятельность

---



---



---

Дата: 30 мая 20\_\_ года

Классный руководитель: \_\_\_\_\_ / \_\_\_\_\_ /

**Оценка результатов деятельности Новоусинской школы при реализации программы начального общего образования** проводится на основе результатов итоговой оценки достижения планируемых результатов освоения основной образовательной программы начального общего образования с учетом:

- результатов мониторинговых исследований разного уровня (федерального, регионального, муниципального);
- условий реализации основной образовательной программы начального общего образования;
- особенностей контингента обучающихся.

Предметом оценки в ходе данных процедур является также текущая оценочная деятельность Новоусинской школы и педагогов, и в частности отслеживание динамики образовательных достижений Выпускников начальной школы Новоусинской школы.



## **2. СОДЕРЖАТЕЛЬНЫЙ РАЗДЕЛ ООП НОО**

### **2.1. Программа формирования у обучающихся универсальных учебных действий**

Программа формирования универсальных учебных действий Новоусинской школы на уровне начального общего образования (далее - программа формирования универсальных учебных действий) конкретизирует требования ФГОС НОО к личностным и метапредметным результатам освоения основной образовательной программы начального общего образования, дополняет традиционное содержание образовательно-воспитательных программ и служит основой для разработки рабочих программ учебных предметов, курсов, дисциплин.

Программа формирования универсальных учебных действий направлена на реализацию системно-деятельностного подхода, положенного в основу ФГОС, является главным педагогическим инструментом и средством обеспечения условий для формирования у обучающихся умения учиться, развития способности к саморазвитию и самосовершенствованию. Умение учиться – это способность человека объективно обнаруживать, каких именно знаний и умений ему не хватает для решения актуальной для него задачи, самостоятельно (или в коллективно-распределенной деятельности) находить недостающие знания и эффективно осваивать новые умения (способы деятельности) на их основе. Сформированные универсальные учебные действия обеспечивают личности не только готовность и способность самостоятельно учиться, но и осознанно решать самые разные задачи во многих сферах человеческой жизни.

Развитие универсальных учебных действий невозможно вне ситуации изучения предметных знаний. Оно реализуется в условиях специально организованной образовательной деятельности по освоению обучающимися конкретных предметных знаний, умений и навыков в рамках отдельных школьных дисциплин. Вместе с тем, освоенные знания, умения и навыки рассматриваются как поле для применения сформированных универсальных учебных действий обучающихся для решения ими широкого круга практических и познавательных задач.

Программа формирования универсальных учебных действий для начального общего образования включает:

- ценностные ориентиры начального общего образования;
- понятие, функции, состав и характеристики универсальных учебных действий в младшем школьном возрасте;
- описание возможностей содержания различных учебных предметов для формирования универсальных учебных действий;
- описание условий организации образовательной деятельности по освоению обучающимися содержания учебных предметов с целью развития универсальных учебных действий;
- описание условий, обеспечивающих преемственность программы формирования у обучающихся универсальных учебных действий при переходе от дошкольного к начальному и от начального к основному общему образованию.

#### **2.1.1. Ценностные ориентиры начального общего образования**

За последние десятилетия в обществе произошли кардинальные изменения в представлении о целях образования и путях их реализации. От признания знаний, умений и навыков как основных итогов образования произошел переход к пониманию обучения как процесса подготовки обучающихся к реальной жизни, к тому, чтобы занять активную позицию, успешно решать жизненные задачи, уметь сотрудничать и работать в группе, быть готовым к быстрому переучиванию в ответ на обновление знаний и требования рынка труда.

По сути, происходит переход от обучения как преподнесения учителем обучающимся системы знаний к активному решению проблем с целью выработки определенных решений; от освоения отдельных учебных предметов к полидисциплинарному (межпредметному) изучению сложных жизненных ситуаций; к сотрудничеству учителя и обучающихся в ходе овладения знаниями, к активному участию учеников в выборе содержания и методов обучения. Этот переход обусловлен сменой ценностных ориентиров образования.

Ценностные ориентиры начального общего образования конкретизируют личностный, социальный и государственный заказ системе образования, выраженный в Требованиях к результатам освоения основной образовательной программы, и отражают следующие целевые установки системы начального общего образования:

• **формирование основ гражданской идентичности личности** на основе:

— чувства сопричастности и гордости за свою Родину, народ и историю, осознания ответственности человека за благосостояние общества;

— восприятия мира как единого и целостного при разнообразии культур, национальностей, религий; уважения истории и культуры каждого народа;

• **формирование психологических условий развития общения, сотрудничества** на основе:

— доброжелательности, доверия и внимания к людям, готовности к сотрудничеству и дружбе, оказанию помощи тем, кто в ней нуждается;

— уважения к окружающим — умения слушать и слышать партнера, признавать право каждого на собственное мнение и принимать решения с учетом позиций всех участников;

• **развитие ценностно-смысловой сферы личности** на основе общечеловеческих принципов нравственности и гуманизма:

— принятия и уважения ценностей семьи и образовательной организации, коллектива и общества и стремления следовать им;

— ориентации в нравственном содержании и смысле как собственных поступков, так и поступков окружающих людей, развития этических чувств (стыда, вины, совести) как регуляторов морального поведения;

— формирования эстетических чувств и чувства прекрасного через знакомство с национальной, отечественной и мировой художественной культурой;

• **развитие умения учиться** как первого шага к самообразованию и самовоспитанию, а именно:

— развитие широких познавательных интересов, инициативы и любознательности, мотивов познания и творчества;

— формирование умения учиться и способности к организации своей деятельности (планированию, контролю, оценке);

• **развитие самостоятельности, инициативы и ответственности личности** как условия ее самоактуализации:

— формирование самоуважения и эмоционально-положительного отношения к себе, готовности открыто выражать и отстаивать свою позицию, критичности к своим поступкам и умения адекватно их оценивать;

— развитие готовности к самостоятельным поступкам и действиям, ответственности за их результаты;

— формирование целеустремленности и настойчивости в достижении целей, готовности к преодолению трудностей, жизненного оптимизма;

— формирование умения противостоять действиям и влияниям, представляющим угрозу жизни, здоровью, безопасности личности и общества, в пределах своих возможностей, в частности проявлять избирательность к информации, уважать частную жизнь и результаты труда других людей.

Реализация ценностных ориентиров общего образования в единстве обучения и воспитания, познавательного и личностного развития обучающихся на основе формирования общих учебных умений, обобщенных способов действия обеспечивает высокую эффективность решения жизненных задач и возможность саморазвития обучающихся.

### **2.1.2. Характеристика универсальных учебных действий при получении начального общего образования**

Последовательная реализация деятельностного подхода направлена на повышение эффективности образования, более гибкое и прочное усвоение знаний обучающимися, возможность их самостоятельного движения в изучаемой области, существенное повышение их мотивации и интереса к учебе.

В рамках деятельностного подхода в качестве общеучебных действий рассматриваются основные структурные компоненты учебной деятельности — мотивы, особенности целеполагания (учебная цель и задачи), учебные действия, контроль и оценка, сформированность которых является одной из составляющих успешности обучения в образовательной организации.

При оценке сформированности учебной деятельности учитывается возрастная специфика, которая заключается в постепенном переходе от совместной деятельности учителя и обучающегося к совместно-разделенной (в младшем школьном и младшем подростковом возрасте) и к самостоятельной с элементами самообразования и самовоспитания (в младшем подростковом и старшем подростковом возрасте).

### **Понятие «универсальные учебные действия»**

В широком значении термин «универсальные учебные действия» означает умение учиться, т. е. способность субъекта к саморазвитию и самосовершенствованию путем сознательного и активного присвоения нового социального опыта.

Способность обучающегося самостоятельно успешно усваивать новые знания, формировать умения и компетентности, включая самостоятельную организацию этой деятельности, т. е. умение учиться, обеспечивается тем, что универсальные учебные действия как обобщенные действия открывают обучающимся возможность широкой ориентации как в различных предметных областях, так и в строении самой учебной деятельности, включающей осознание ее целевой направленности, ценностно-смысловых и операциональных характеристик. Таким образом, достижение умения учиться предполагает полноценное освоение обучающимися всех компонентов учебной деятельности, которые включают: познавательные и учебные мотивы, учебную цель, учебную задачу, учебные действия и операции (ориентировка, преобразование материала, контроль и оценка). Умение учиться — существенный фактор повышения эффективности освоения обучающимися предметных знаний, формирования умений и компетентностей, образа мира и ценностно-смысловых оснований личностного морального выбора.

### **Функции универсальных учебных действий:**

– обеспечение возможностей обучающегося самостоятельно осуществлять деятельность учения, ставить учебные цели, искать и использовать необходимые средства и способы их достижения, контролировать и оценивать процесс и результаты деятельности;

– создание условий для гармоничного развития личности и ее самореализации на основе готовности к непрерывному образованию; обеспечение успешного усвоения знаний, формирования умений, навыков и компетентностей в любой предметной области.

Универсальный характер учебных действий проявляется в том, что они носят надпредметный, метапредметный характер; обеспечивают целостность общекультурного, личностного и познавательного развития и саморазвития личности; обеспечивают преемственность всех уровней образовательной деятельности; лежат в основе организации и регуляции любой деятельности обучающегося независимо от ее специально-предметного содержания.

Универсальные учебные действия обеспечивают этапы усвоения учебного содержания и формирования психологических способностей обучающегося.

### **Виды универсальных учебных действий**

В составе основных видов универсальных учебных действий, соответствующих ключевым целям общего образования, можно выделить следующие блоки: **регулятивный** (включающий также действия саморегуляции), **познавательный** и **коммуникативный**.

**Личностные** обеспечивают ценностно-смысловую ориентацию обучающихся (умение соотносить поступки и события с принятыми этическими принципами, знание моральных норм и умение выделить нравственный аспект поведения) и ориентацию в социальных ролях и межличностных отношениях.

Применительно к учебной деятельности следует выделить три вида личностных действий: личностное, профессиональное, жизненное самоопределение; смыслообразование, т. е. установление обучающимися связи между целью учебной деятельности и ее мотивом, другими словами, между результатом учения и тем, что побуждает к деятельности, ради чего она осуществляется. Ученик должен задаваться вопросом: какое значение и какой смысл имеет для меня учение? — и уметь на него отвечать; нравственно-этическая ориентация, в том числе и оценивание усваиваемого содержания (исходя из социальных и личностных ценностей), обеспечивающее личностный моральный выбор.

**Регулятивные универсальные учебные действия** обеспечивают обучающимся организацию своей учебной деятельности. К ним относятся:

- целеполагание как постановка учебной задачи на основе соотнесения того, что уже известно и усвоено обучающимися, и того, что еще неизвестно;
- планирование — определение последовательности промежуточных целей с учетом конечного результата; составление плана и последовательности действий;
- прогнозирование — предвосхищение результата и уровня усвоения знаний, его временных характеристик;
- контроль в форме соотнесения способа действия и его результата с заданным эталоном с целью обнаружения отклонений и отличий от эталона;
- коррекция — внесение необходимых дополнений и корректив в план и способ действия в случае расхождения эталона, реального действия и его результата с учетом оценки этого результата самим обучающимся, учителем, другими обучающимися;
- оценка — выделение и осознание обучающимся того, что им уже усвоено и что ему еще нужно усвоить, осознание качества и уровня усвоения; объективная оценка личных результатов работы;
- саморегуляция как способность к мобилизации сил и энергии, волевому усилию (выбору в ситуации мотивационного конфликта) и преодолению препятствий для достижения цели.

**Познавательные универсальные учебные действия** включают: общеучебные, логические учебные действия, а также постановку и решение проблемы.

К *общеучебным универсальным действиям* относятся:

- самостоятельное выделение и формулирование познавательной цели;
- поиск и выделение необходимой информации, в том числе решение практических и познавательных задач с использованием общедоступных в начальной школе источников информации (в том числе справочников, энциклопедий, словарей) и инструментов ИКТ;
- структурирование знаний;
- осознанное и произвольное построение речевого высказывания в устной и письменной форме;
- выбор наиболее эффективных способов решения практических и познавательных задач в зависимости от конкретных условий;
- рефлексия способов и условий действия, контроль и оценка процесса и результатов деятельности;
- смысловое чтение как осмысление цели чтения и выбор вида чтения в зависимости от цели; извлечение необходимой информации из прослушанных текстов различных жанров; определение основной и второстепенной информации; свободная ориентация и восприятие текстов художественного, научного, публицистического и официально-делового стилей; понимание и адекватная оценка языка средств массовой информации.

Особую группу общеучебных универсальных действий составляют *знаково-символические действия*:

- моделирование — преобразование объекта из чувственной формы в модель, где выделены существенные характеристики объекта (пространственно-графическая или знаково-символическая модели);
- преобразование модели с целью выявления общих законов, определяющих данную предметную область.

К *логическим универсальным действиям* относятся:

- анализ объектов с целью выделения признаков (существенных, несущественных);
- синтез — составление целого из частей, в том числе самостоятельное достраивание с восполнением недостающих компонентов;
- выбор оснований и критериев для сравнения, сериации, классификации объектов;
- подведение под понятие, выведение следствий;
- установление причинно-следственных связей, представление цепочек объектов и явлений;
- построение логической цепочки рассуждений, анализ истинности утверждений;
- доказательство;
- выдвижение гипотез и их обоснование.

К постановке и решению проблемы относятся:

- формулирование проблемы;
- самостоятельное создание алгоритмов (способов) деятельности при решении проблем творческого и поискового характера.

**Коммуникативные универсальные учебные действия** обеспечивают социальную компетентность и учет позиции других людей, партнеров по общению или деятельности; умение слушать и вступать в диалог; участвовать в коллективном обсуждении проблем; способность интегрироваться в группу сверстников и строить продуктивное взаимодействие и сотрудничество со сверстниками и взрослыми.

К коммуникативным действиям относятся:

- планирование учебного сотрудничества с учителем и сверстниками — определение цели, функций участников, способов взаимодействия;
- постановка вопросов — инициативное сотрудничество в поиске и сборе информации;
- разрешение конфликтов — выявление, идентификация проблемы, поиск и оценка альтернативных способов разрешения конфликта, принятие решения и его реализация;
- управление поведением партнера — контроль, коррекция, оценка его действий;
- умение с достаточной полнотой и точностью выражать свои мысли в соответствии с задачами и условиями коммуникации; владение монологической и диалогической формами речи
- соответствии с грамматическими и синтаксическими нормами родного языка, современных средств коммуникации.

Развитие системы универсальных учебных действий в составе личностных, регулятивных, познавательных и коммуникативных действий, определяющих развитие психологических способностей личности, осуществляется в рамках нормативно-возрастного развития личностной и познавательной сфер ребенка. Процесс обучения задает содержание и характеристики учебной деятельности ребенка и тем самым определяет зону ближайшего развития указанных универсальных учебных действий (их уровень развития, соответствующий «высокой норме») и их свойства.

Универсальные учебные действия представляют собой целостную систему, в которой происхождение и развитие каждого вида учебного действия определяются его отношениями с другими видами учебных действий и общей логикой возрастного развития. Из общения и саморегуляции развивается способность ребенка регулировать свою деятельность. Из оценок окружающих и в первую очередь оценок близкого взрослого формируется представление о себе и своих возможностях, появляется самопринятие и самоуважение, т. е. самооценка и Я-концепция как результат самоопределения. Из ситуативно-познавательного и внеситуативно-познавательного общения формируются познавательные действия ребенка.

Содержание, способы общения и коммуникации обуславливают развитие способности ребенка к регуляции поведения и деятельности, познанию мира, определяют образ «Я» как систему представлений о себе, отношения к себе. Именно поэтому становлению коммуникативных универсальных учебных действий в программе развития универсальных учебных действий следует уделить особое внимание.

По мере становления личностных действий ребенка (смыслообразование и самоопределение, нравственно-этическая ориентация) функционирование и развитие универсальных учебных действий (коммуникативных, познавательных и регулятивных) претерпевают значительные изменения. Регуляция общения, кооперации и сотрудничества проектирует определенные достижения и результаты ребенка, что вторично приводит к изменению характера его общения и Я-концепции.

Познавательные действия также являются существенным ресурсом достижения успеха и оказывают влияние как на эффективность самой деятельности и коммуникации, так и на самооценку, смыслообразование и самоопределение обучающегося.

### **2.1.3. Связь универсальных учебных действий с содержанием учебных предметов**

Формирование универсальных учебных действий, обеспечивающих решение задач общекультурного, ценностно-личностного, познавательного развития обучающихся, реализуется в рамках целостной образовательной деятельности в ходе изучения обучающимися системы

учебных предметов и дисциплин, в метапредметной деятельности, организации форм учебного сотрудничества и решения важных задач жизнедеятельности обучающихся.

На уровне начального общего образования при организации образовательной деятельности особое значение имеет обеспечение сбалансированного развития у обучающихся логического, наглядно-образного и знаково-символического мышления, исключая риск развития формализма мышления, формирования псевдологического мышления. Существенную роль в этом играют такие дисциплины, как «Литературное чтение», «Технология», «Изобразительное искусство», «Музыка».

Каждый учебный предмет в зависимости от предметного содержания и релевантных способов организации учебной деятельности обучающихся раскрывает определенные возможности для формирования универсальных учебных действий посредством решения учебно-познавательных и учебно-практических задач, использования возможностей, заложенных в УМК, и организации проектной и учебно-исследовательской деятельности обучающихся в рамках предметов.

Учебные предметы **«Русский язык»**, **«Родной (татарский) язык»** обеспечивают формирование познавательных, коммуникативных и регулятивных действий. Работа с текстом открывает возможности для формирования логических действий анализа, сравнения, установления причинно-следственных связей. Ориентация в морфологической и синтаксической структуре языка и усвоение правил строения слова и предложения, графической формы букв обеспечивают развитие знаково-символических действий — замещения (например, звука буквой), моделирования (например, состава слова путем составления схемы) и преобразования модели (видоизменения слова). Изучение русского и родного языка создает условия для формирования языкового чутья как результата ориентировки ребенка в грамматической и синтаксической структуре родного языка и обеспечивает успешное развитие адекватных возрасту форм и функций речи, включая обобщающую и планирующую функции.

Требования к результатам изучения учебного предмета **«Литературное чтение»**, **«Литературное чтение на родном (татарском) языке»** включают формирование всех видов универсальных учебных действий: личностных, коммуникативных, познавательных и регулятивных (с приоритетом развития ценностно-смысловой сферы и коммуникации).

Литературное чтение — осмысленная, творческая духовная деятельность, которая обеспечивает освоение идейно-нравственного содержания художественной литературы, развитие эстетического восприятия. Важнейшей функцией восприятия художественной литературы является трансляция духовно-нравственного опыта общества через коммуникацию системы социальных личностных смыслов, раскрывающих нравственное значение поступков героев литературных произведений. При получении начального общего образования важным средством организации понимания авторской позиции, отношения автора к героям произведения и отображаемой действительности является выразительное чтение.

Учебные предметы **«Литературное чтение»**, **«Литературное чтение на родном (татарском) языке»** обеспечивают формирование следующих универсальных учебных действий:

- смыслообразования через прослеживание судьбы героя и ориентацию обучающегося в системе личностных смыслов;
- самоопределения и самопознания на основе сравнения образа «Я» с героями литературных произведений посредством эмоционально-действенной идентификации;
- основ гражданской идентичности путем знакомства с героическим историческим прошлым своего народа и своей страны и переживания гордости и эмоциональной сопричастности подвигам и достижениям ее граждан;
- эстетических ценностей и на их основе эстетических критериев;
- нравственно-этического оценивания через выявление морального содержания и нравственного значения действий персонажей;
- эмоционально-личностной децентрации на основе отождествления себя с героями произведения, соотнесения и сопоставления их позиций, взглядов и мнений;
- умения понимать контекстную речь на основе воссоздания картины событий и поступков персонажей;
- умения произвольно и выразительно строить контекстную речь с учетом целей коммуникации, особенностей слушателя, в том числе используя аудиовизуальные средства;

– умения устанавливать логическую причинно-следственную последовательность событий и действий героев произведения;

– умения строить план с выделением существенной и дополнительной информации.

**«Иностранный (английский) язык»** обеспечивает прежде всего развитие коммуникативных действий, формируя коммуникативную культуру обучающегося. Изучение иностранного языка способствует:

– общему речевому развитию обучающегося на основе формирования обобщенных лингвистических структур грамматики и синтаксиса;

– развитию произвольности и осознанности монологической и диалогической речи;

– развитию письменной речи;

– формированию ориентации на партнера, его высказывания, поведение, эмоциональное состояние и переживания; уважения интересов партнера; умения слушать и слышать собеседника, вести диалог, излагать и обосновывать свое мнение в понятной для собеседника форме.

Знакомство обучающихся с культурой, историей и традициями других народов и мировой культурой, открытие универсальности детской субкультуры создает необходимые условия для формирования личностных универсальных действий — формирования гражданской идентичности личности, преимущественно в ее общекультурном компоненте, и доброжелательного отношения, уважения и толерантности к другим странам и народам, компетентности в межкультурном диалоге.

Изучение иностранного языка способствует развитию общеучебных познавательных действий, в первую очередь смыслового чтения (выделение субъекта и предиката текста; понимание смысла текста и умение прогнозировать развитие его сюжета; умение задавать вопросы, опираясь на смысл прочитанного текста; сочинение оригинального текста на основе плана).

При получении начального общего образования учебный предмет **«Математика»** является основой развития у обучающихся познавательных универсальных действий, в первую очередь логических и алгоритмических.

В процессе знакомства с математическими отношениями, зависимостями у школьников формируются учебные действия планирования последовательности шагов при решении задач; различения способа и результата действия; выбора способа достижения поставленной цели; использования знаково-символических средств для моделирования математической ситуации, представления информации; сравнения и классификации (например, предметов, чисел, геометрических фигур) по существенному основанию. Особое значение имеет математика для формирования общего приема решения задач как универсального учебного действия.

Формирование моделирования как универсального учебного действия осуществляется в рамках практически всех учебных предметов на этом уровне образования. В процессе обучения обучающийся осваивает систему социально принятых знаков и символов, существующих в современной культуре и необходимых как для его обучения, так и для социализации.

Предметы **«Окружающий мир»**, **«Основы религиозных культур и светской этики»** выполняют интегрирующую функцию и обеспечивают формирование у обучающихся целостной научной картины природного и социокультурного мира, отношений человека с природой, обществом, другими людьми, государством, осознания своего места в обществе, создавая основу становления мировоззрения, жизненного самоопределения и формирования российской гражданской идентичности личности.

В сфере личностных универсальных действий изучение предметов **«Окружающий мир»** и **«Основы религиозных культур и светской этики»** обеспечивает формирование когнитивного, эмоционально-ценностного и деятельностного компонентов гражданской российской идентичности:

– формирование умения различать государственную символику Российской Федерации и своего региона, описывать достопримечательности столицы и родного края, находить на карте Российскую Федерацию, Москву — столицу России, свой регион и его столицу; ознакомление с особенностями некоторых зарубежных стран;

– формирование основ исторической памяти — умения различать в историческом времени прошлое, настоящее, будущее; ориентации в основных исторических событиях своего народа и России и ощущения чувства гордости за славу и достижения своего народа и России; умения фиксировать в информационной среде элементы истории семьи, своего региона;

– формирование основ экологического сознания, грамотности и культуры обучающихся, освоение элементарных норм адекватного природосообразного поведения;

– развитие морально-этического сознания — норм и правил взаимоотношений человека с другими людьми, социальными группами и сообществами.

В сфере личностных универсальных учебных действий изучение предметов способствует принятию обучающимися правил здорового образа жизни, пониманию необходимости здорового образа жизни в интересах укрепления физического, психического и психологического здоровья.

Изучение данного предмета способствует формированию общепознавательных универсальных учебных действий:

– овладению начальными формами исследовательской деятельности, включая умение поиска и работы с информацией;

– формированию действий замещения и моделирования (использование готовых моделей для объяснения явлений или выявления свойств объектов и создания моделей);

– формированию логических действий сравнения, подведения под понятия, аналогии, классификации объектов живой и неживой природы на основе внешних признаков или известных характерных свойств; установления причинно-следственных связей в окружающем мире, в том числе на многообразном материале природы и культуры родного края.

Развивающий потенциал предмета **«Изобразительное искусство»** связан с формированием личностных, познавательных, регулятивных действий.

Моделирующий характер изобразительной деятельности создает условия для формирования общеучебных действий, замещения и моделирования явлений и объектов природного и социокультурного мира в продуктивной деятельности обучающихся. Такое моделирование является основой развития познания ребенком мира и способствует формированию логических операций сравнения, установления тождества и различий, аналогий, причинно-следственных связей и отношений. При создании продукта изобразительной деятельности особые требования предъявляются к регулятивным действиям — целеполаганию как формированию замысла, планированию и организации действий в соответствии с целью, умению контролировать соответствие выполняемых действий способу, внесению коррективов на основе предвосхищения будущего результата и его соответствия замыслу.

В сфере личностных действий приобщение к мировой и отечественной культуре и освоение сокровищницы изобразительного искусства, народных, национальных традиций, искусства других народов обеспечивают формирование гражданской идентичности личности, толерантности, эстетических ценностей и вкусов, новой системы мотивов, включая мотивы творческого самовыражения, способствуют развитию позитивной самооценки и самоуважения обучающихся.

Достижение личностных, метапредметных и предметных результатов освоения программы учебного предмета **«Музыка»** происходит в процессе активного восприятия и обсуждения музыки, освоения основ музыкальной грамоты, собственного опыта музыкально-творческой деятельности обучающихся: хорового пения, пластическом интонировании, подготовке музыкально-театрализованных представлений.

**Личностные результаты** освоения программы отражают:

— формирование основ российской гражданской идентичности, чувства гордости за свою Родину, российский народ и историю России, осознание своей этнической и национальной принадлежности; формирование ценностей многонационального российского общества;

— формирование целостного, социально ориентированного взгляда на мир в его органичном единстве и разнообразии культур;

— формирование уважительного отношения к культуре других народов;

— формирование эстетических потребностей, ценностей и чувств;

— формирование творческой активности и познавательного интереса при решении учебных задач и собственной музыкально-прикладной деятельности;

— развитие этических чувств, доброжелательности и эмоционально-нравственной отзывчивости, понимания и сопереживания чувствам других людей;

— развитие навыков сотрудничества со взрослыми и сверстниками в разных социальных ситуациях;



— формирование установки на наличие мотивации к бережному отношению к культурным духовным ценностям.

В результате освоения программы у обучающихся формируются готовность к саморазвитию, мотивация к обучению и познанию; понимание ценности отечественных национально-культурных традиций, осознание своей этнической и национальной принадлежности, уважение к истории и духовным традициям России, музыкальной культуре ее народов, понимание роли музыки в жизни человека и общества, духовно-нравственном развитии человека. В процессе приобретения собственного опыта музыкально-творческой деятельности обучающиеся учатся понимать музыку как составную и неотъемлемую часть окружающего мира, постигать и осмысливать явления музыкальной культуры, выражать свои мысли и чувства, обусловленные восприятием музыкальных произведений, использовать музыкальные образы при создании театрализованных и музыкально-пластических композиций, исполнении вокально-хоровых произведений.

Школьники учатся размышлять о музыке, эмоционально выражать свое отношение к искусству; проявлять эстетические и художественные предпочтения, интерес к музыкальному искусству и музыкальной деятельности; формировать позитивную самооценку, самоуважение, основанные на реализованном творческом потенциале, развитии художественного вкуса, осуществлении собственных музыкально-исполнительских замыслов.

У обучающихся проявляется способность вставать на позицию другого человека, вести диалог, участвовать в обсуждении значимых для человека явлений жизни и искусства, продуктивно сотрудничать со сверстниками и взрослыми в процессе музыкально-творческой деятельности. Реализация программы обеспечивает овладение социальными компетенциями, развитие коммуникативных способностей через музыкально-игровую деятельность, способности дальнейшему самопознанию и саморазвитию. Обучающиеся учатся организовывать культурный досуг, самостоятельную музыкально-творческую деятельность.

**Метапредметные результаты** освоения программы отражают:

— овладение способностью принимать и сохранять цели и задачи учебной деятельности, поиска средств ее осуществления в процессе освоения музыкальной культуры;

— освоение способов решения проблем творческого и поискового характера в учебной, музыкально-исполнительской и творческой деятельности;

— формирование умения планировать, контролировать и оценивать учебные действия в соответствии с поставленной задачей и условиями ее реализации; определять наиболее эффективные способы достижения результата в различных видах музыкальной деятельности;

— освоение начальных форм познавательной и личностной рефлексии в процессе освоения музыкальной культуры в различных видах деятельности;

— использование знаково-символических средств представления информации в процессе освоения средств музыкальной выразительности, основ музыкальной грамоты;

— использование различных способов поиска (в справочных источниках и открытом учебном информационном пространстве сети Интернет), сбора, обработки, анализа, организации, передачи и интерпретации информации в соответствии с коммуникативными и познавательными задачами и технологиями учебного предмета; в том числе и анализировать звуки, готовить свое выступление и выступать с аудио-, видео- и графическим сопровождением;

— умение оценивать произведения разных видов искусства, овладев логическими действиями сравнения, анализа, синтеза, обобщения, установления аналогий в процессе интонационно-образного, жанрового и стилистового анализа музыкальных произведений и других видов музыкально-творческой деятельности;

— готовность к учебному сотрудничеству (общение, взаимодействие) со сверстниками при решении различных музыкально-творческих задач;

— овладение базовыми предметными и межпредметными понятиями в процессе освоения учебного предмета «Музыка»;

— использование различных способов поиска (в справочных источниках и открытом учебном информационном пространстве сети Интернет), сбора, обработки, анализа, организации, передачи и интерпретации информации в соответствии с коммуникативными и познавательными задачами и технологиями учебного предмета; в том числе умение фиксировать (записывать) в цифровой форме измеряемые величины и анализировать звуки, готовить свое выступление и

выступать с аудио-, видео- и графическим сопровождением; соблюдать нормы информационной избирательности, этики и этикета;

— овладение логическими действиями сравнения, анализа, синтеза, обобщения, классификации по родовидовым признакам, установления аналогий и причинно-следственных связей, построения рассуждений, отнесения к известным понятиям в процессе слушания и освоения музыкальных произведений различных жанров и форм;

— готовность слушать собеседника и вести диалог, готовность признавать возможность существования различных точек зрения и права каждого иметь свою; излагать свое мнение и аргументировать свою точку зрения и оценку событий, формирующихся в процессе совместной творческой и коллективной хоровой и инструментальной деятельности;

— овладение начальными сведениями о сущности и особенностях объектов, процессов и явлений действительности (культурных и др.) в соответствии с содержанием учебного предмета «Музыка»;

— овладение базовыми предметными и межпредметными понятиями, отражающими существенные связи и отношения между объектами и процессами, в процессе привлечения интегративных форм освоения учебного предмета «Музыка».

В результате реализации программы обучающиеся смогут освоить универсальные учебные действия, обеспечивающие овладение ключевыми компетенциями, реализовать собственный творческий потенциал, применяя музыкальные знания и представления о музыкальном искусстве в познавательной и практической деятельности.

Специфика предмета «Технология» и его значимость для формирования универсальных учебных действий обусловлены:

– ключевой ролью предметно-преобразовательной деятельности как основы формирования системы универсальных учебных действий;

– значением универсальных учебных действий моделирования и планирования, которые являются непосредственным предметом усвоения в ходе выполнения различных заданий по курсу (так, в ходе решения задач на конструирование обучающиеся учатся использовать схемы, карты и модели, задающие полную ориентировочную основу выполнения предложенных заданий и позволяющие выделять необходимую систему ориентиров);

– специальной организацией процесса планомерно-поэтапной отработки предметно-преобразовательной деятельности обучающихся в генезисе и развитии психологических новообразований младшего школьного возраста — умении осуществлять анализ, действовать во внутреннем умственном плане; рефлексией как осознанием содержания и оснований выполняемой деятельности;

– широким использованием форм группового сотрудничества и проектных форм работы для реализации учебных целей курса;

– формированием первоначальных элементов ИКТ-компетентности обучающихся. Изучение технологии обеспечивает реализацию следующих целей:

– формирование картины мира материальной и духовной культуры как продукта творческой предметно-преобразующей деятельности человека;

– развитие знаково-символического и пространственного мышления, творческого и репродуктивного воображения на основе развития способности обучающегося к моделированию и отображению объекта и процесса его преобразования в форме моделей (рисунков, планов, схем, чертежей);

– развитие регулятивных действий, включая целеполагание; планирование (умение составлять план действий и применять его для решения задач); прогнозирование (предвосхищение будущего результата при различных условиях выполнения действия); контроль, коррекция и оценка;

– формирование внутреннего плана на основе поэтапной отработки предметно-преобразующих действий;

– развитие планирующей и регулирующей функций речи;

– развитие коммуникативной компетентности обучающихся на основе организации совместно-продуктивной деятельности;

– развитие эстетических представлений и критериев на основе изобразительной и художественной конструктивной деятельности;

– формирование мотивации успеха и достижений младших школьников, творческой самореализации на основе эффективной организации предметно-преобразующей символично-моделирующей деятельности;

– ознакомление обучающихся с миром профессий и их социальным значением, историей их возникновения и развития как первая ступень формирования готовности к предварительному профессиональному самоопределению;

– формирование ИКТ-компетентности обучающихся, включая ознакомление с правилами жизни людей в мире информации: избирательность в потреблении информации, уважение к личной информации другого человека, к процессу познания учения, к состоянию неполного знания и другим аспектам.

Предмет «**Физическая культура**» обеспечивает формирование личностных универсальных действий:

– основ общекультурной и российской гражданской идентичности как чувства гордости за достижения в мировом и отечественном спорте;

– освоение моральных норм помощи тем, кто в ней нуждается, готовности принять на себя ответственность;

– развитие мотивации достижения и готовности к преодолению трудностей на основе конструктивных стратегий совладания и умения мобилизовать свои личностные и физические ресурсы, стрессоустойчивости;

– освоение правил здорового и безопасного образа жизни. «Физическая культура» как учебный предмет способствует:

– в области регулятивных действий развитию умений планировать, регулировать, контролировать и оценивать свои действия;

– в области коммуникативных действий развитию взаимодействия, ориентации на партнера, сотрудничеству и кооперации (в командных видах спорта — формированию умений планировать общую цель и пути ее достижения; договариваться в отношении целей и способов действия, распределения функций и ролей в совместной деятельности; конструктивно разрешать конфликты; осуществлять взаимный контроль; адекватно оценивать собственное поведение и поведение партнера и вносить необходимые коррективы в интересах достижения общего результата).

#### **2.1.4. Особенности, основные направления и планируемые результаты учебно-исследовательской и проектной деятельности обучающихся в рамках урочной и внеурочной деятельности**

Учебно-исследовательская и проектная деятельности обучающихся направлена на развитие метапредметных умений.

Включение учебно-исследовательской и проектной деятельности в процесс обучения является важным инструментом развития познавательной сферы, приобретения социального опыта, возможностей саморазвития, повышение интереса к предмету изучения и процессу умственного труда, получения и самостоятельного открытия новых знаний у младшего школьника. Главная особенность развития учебно-исследовательской и проектной деятельности – возможность активизировать учебную работу детей, придав ей исследовательский, творческий характер и таким образом передать учащимся инициативу в своей познавательной деятельности. Учебно-исследовательская деятельность предполагает поиск новых знаний и направлена на развитие у ученика умений и навыков научного поиска. Проектная деятельность в большей степени связана с развитием умений и навыков планирования, моделирования и решения практических задач.

В ходе освоения учебно-исследовательской и проектной деятельности учащийся начальной школы получает знания не в готовом виде, а добывает их сам и осознает при этом содержание и формы учебной деятельности. Обучающийся выступает в роли субъекта образовательной деятельности, поскольку получает возможность быть самостоятельным, активным творцом, который планирует свою деятельность, ставит задачи, ищет средства для решения поставленных задач.

Основными задачами в процессе учебно-исследовательского и проектного обучения является развитие у ученика определенного базиса знаний и развития умений: наблюдать, измерять, сравнивать, моделировать, генерировать гипотезы, экспериментировать, устанавливать

причинно-следственные связи. Данные умения обеспечивают необходимую знаниевую и процессуальную основу для проведения исследований и реализации проектов в урочной и внеурочной деятельности.

Развитие умений младших школьников проводится с учетом использования вербальных, знаково-символических, наглядных средств и приспособлений для создания моделей изучаемых объектов и процессов, схем, алгоритмов и эвристических средств решения учебных и практических задач, а также особенностей математического, технического моделирования, в том числе возможностей компьютера.

Исследовательская и проектная деятельность может проходить как в индивидуальной, так в групповой форме, что помогает учителю построить индивидуальный подход к развитию ребенка. Границы исследовательского и проектного обучения младших школьников определяются целевыми установками, на которые ориентирован учитель, а также локальными задачами, стоящими на конкретном уроке.

В рамках внеурочной деятельности исследовательская и проектная деятельность направлены на обогащение содержания образования и возможность реализации способностей, потребностей и интересов обучающихся с различным уровнем развития.

Для расширения диапазона применимости исследовательского и проектного обучения следует дифференцировать задания по степени трудности: путем постепенного усложнения непосредственно самих заданий и/или увеличением степени самостоятельности ребенка, регулируемой мерой непосредственного руководства учителя процессом научно-практического обучения.

В качестве основных результатов учебно-исследовательской и проектной деятельности младших школьников рассматриваются такие метапредметные результаты, как сформированные умения: наблюдать, измерять, сравнивать, моделировать, выдвигать гипотезы, экспериментировать, определять понятия, устанавливать причинно-следственные связи и работать с источниками информации. Они обеспечивают получение необходимой знаниевой и процессуальной основы для проведения исследований и реализации проектов при изучении учебных предметов.

В качестве результата следует также включить готовность слушать и слышать собеседника, умение в корректной форме формулировать и оценивать познавательные вопросы; проявлять самостоятельность в обучении, инициативу в использовании своих мыслительных способностей; критически и творчески работать в сотрудничестве с другими людьми; смело и твердо защищать свои убеждения; оценивать и понимать собственные сильные и слабые стороны; отвечать за свои действия и их последствия.

Организация проектной деятельности осуществляется на основе требований ФГОС общего образования к метапредметным образовательным результатам обучающихся:

- целеполагание и выбор способов деятельности;
- работа с информацией;
- компетенции в области ИКТ;
- использование речевых средств в соответствии с задачей коммуникации;
- самоконтроль и самооценка.

Обучающиеся 1–4-х классов участвуют в индивидуальной и групповой проектной деятельности на добровольной основе. Руководство проектной деятельностью обучающихся осуществляют педагогические работники, ведущие преподавание предмета, по которому выполняется проект. Консультантами могут быть сотрудники иных организаций, а также родители обучающихся.

В начале учебного года составляется план индивидуальных проектов и тематика групповых проектов. В рамках направления, заявленного школой, руководители проектных работ:

- формулируют темы, предлагаемые для выполнения обучающимися;
- организуют индивидуальные и групповые консультации для обучающихся в процессе выполнения проектной работы (как плановые, так и по запросам обучающихся),
- осуществляют контроль деятельности обучающихся и несут ответственность за качество представляемых на защиту работ;
- проводят индивидуальные консультации с обучающимися, представляющими свои проектные работы на конкурсы разного уровня.

Для участия проектной работы в конкурсных мероприятиях разного уровня (муниципальных, региональных, федеральных) руководителем работы организуется оформление сопровождающей документации, предусмотренной форматом данного конкурса.

Выполнение индивидуальной (или коллективной) проектной работы для обучающихся является добровольным и осуществляется в процессе урочной и внеурочной деятельности по согласованию с педагогами. Результаты выполнения учебных проектов учитываются в составе портфолио обучающегося.

Представление результатов проектной деятельности предусматривает публичную защиту работы обучающимся. Проектная работа, выполненная и представляемая на защиту, должна содержать следующие материалы:

- выносимый на защиту продукт проектной деятельности;
- описание проектной работы.

Лучшие проектные работы рекомендуются для участия в конкурсных мероприятиях внешкольного уровня.

### **2.1.5. Условия, обеспечивающие развитие универсальных учебных действий у обучающихся**

Указанное содержание учебных предметов, преподаваемых в рамках начального образования, может стать средством формирования универсальных учебных действий только при соблюдении определенных условий организации образовательной деятельности:

— использовании учебников в бумажной и/или электронной форме не только в качестве носителя информации, «готовых» знаний, подлежащих усвоению, но и как носителя способов «открытия» новых знаний, их практического освоения, обобщения и систематизации, включения обучающимся в свою картину мира;

— соблюдении технологии проектирования и проведения урока (учебного занятия) в соответствии с требованиями системно-деятельностного подхода: будучи формой учебной деятельности, урок должен отражать ее основные этапы – постановку задачи, поиск решения, вывод (моделирование), конкретизацию и применение новых знаний (способов действий), контроль и оценку результата;

— осуществлении целесообразного выбора организационно-деятельностных форм работы обучающихся на уроке (учебном занятии) – индивидуальной, групповой (парной) работы, общеклассной дискуссии;

— организации системы мероприятий для формирования контрольно-оценочной деятельности обучающихся с целью развития их учебной самостоятельности;

— эффективного использования средств ИКТ.

В условиях интенсификации процессов информатизации общества и образования, с целью создания условий, обеспечивающих развитие универсальных учебных действий у обучающихся, наряду с предметными методиками учителей начальных классов Новоусинской школы используются цифровые инструменты и возможности современной информационно-образовательной среды, поскольку ориентировка младших школьников в ИКТ и формирование способности их грамотно применять (ИКТ-компетентность) являются одними из важных средств формирования универсальных учебных действий обучающихся в рамках начального общего образования.

ИКТ также применяются при оценке сформированности универсальных учебных действий.

В рамках ИКТ-компетентности выделяется учебная ИКТ-компетентность - способность решать учебные задачи с использованием общедоступных в начальной школе инструментов ИКТ и источников информации в соответствии с возрастными потребностями и возможностями младшего школьника. Решение задачи формирования ИКТ-компетентности в Новоусинской школы проходит не только на занятиях по отдельным учебным предметам (где формируется предметная ИКТ-компетентность), но и в рамках метапредметной программы формирования универсальных учебных действий.

При освоении личностных действий на основе указанной программы у обучающихся Новоусинской школы формируются:

- критическое отношение к информации и избирательность ее восприятия;

- уважение к информации о частной жизни и информационным результатам деятельности других людей;

- основы правовой культуры в области использования информации.

При освоении регулятивных универсальных учебных действий обеспечиваются:

- оценка условий, алгоритмов и результатов действий, выполняемых в информационной среде;

- использование результатов действия, размещенных в информационной среде, для оценки и коррекции выполненного действия.

При освоении познавательных универсальных учебных действий ИКТ играют ключевую роль в следующих универсальных учебных действиях:

— поиск информации;

— фиксация (запись) информации с помощью различных технических средств;

— структурирование информации, ее организация и представление в виде диаграмм, картосхем, линий времени и пр.;

— создание простых гипермедиасообщений;

— построение простейших моделей объектов и процессов.

ИКТ является важным инструментом для формирования коммуникативных универсальных учебных действий. Для этого используются:

— обмен гипермедиасообщениями;

— выступление с аудиовизуальной поддержкой;

— фиксация хода коллективной/личной коммуникации;

— общение в цифровой среде (электронная почта, чат, видеоконференция, форум, блог).

Формирование ИКТ-компетентности обучающихся происходит в рамках системно-деятельностного подхода, на основе изучения всех без исключения предметов учебного плана. Включение задачи формирования ИКТ-компетентности в программу формирования универсальных учебных действий позволяет учителю формировать соответствующие позиции планируемых результатов, помогает с учетом специфики каждого учебного предмета избежать дублирования при освоении разных умений, осуществлять интеграцию и синхронизацию содержания различных учебных курсов.

Освоение умений работать с информацией и использовать инструменты ИКТ также входит в содержание внеурочной деятельности учеников Новоусинской школы при получении начального общего образования.

### **2.1.6. Условия, обеспечивающие преемственность программы формирования у обучающихся универсальных учебных действий при переходе от дошкольного к начальному и от начального к основному общему образованию**

Новоусинская школа при организации образовательного процесса на уровне начального общего образования решает проблемы преемственности, возникающие в момент поступления детей в школу (при переходе из дошкольного уровня на уровень начального общего образования) и в период перехода обучающихся на уровень начального общего образования. С данной целью осуществляется сотрудничество с коллективом дошкольной группы проводятся лектории для родителей будущих первоклассников на базе школы. Данный комплекс мероприятий позволяет обеспечить физическую, психологическую, личностную, мотивационную готовность дошкольников к школьному обучению.

*Физическая готовность* определяется состоянием здоровья, уровнем морфофункциональной зрелости организма ребенка, в том числе развитием двигательных навыков и качеств (тонкая моторная координация), физической и умственной работоспособности.

*Психологическая готовность* к школе — сложная системная характеристика психического развития ребенка 6—7 лет, которая предполагает сформированность психологических способностей и свойств, обеспечивающих принятие ребенком новой социальной позиции школьника; возможность сначала выполнения им учебной деятельности под руководством учителя, а затем переход к ее самостоятельному осуществлению; усвоение системы научных понятий; освоение ребенком новых форм кооперации и учебного сотрудничества в системе отношений с учителем и одноклассниками.

Психологическая готовность к школе имеет следующую структуру: личностная готовность, умственная зрелость и произвольность регуляции поведения и деятельности.

Личностная готовность включает мотивационную готовность, коммуникативную готовность, сформированность Я-концепции и самооценки, эмоциональную зрелость. Мотивационная готовность предполагает сформированность социальных мотивов (стремление к социально значимому статусу, потребность в социальном признании, мотив социального долга), учебных и познавательных мотивов. Предпосылками возникновения этих мотивов служат, с одной стороны, формирующееся к концу дошкольного возраста желание детей поступить в школу, с другой — развитие любознательности и умственной активности.

Мотивационная готовность характеризуется первичным соподчинением мотивов с доминированием учебно-познавательных мотивов. Коммуникативная готовность выступает как готовность ребенка к произвольному общению с учителем и сверстниками в контексте поставленной учебной задачи и учебного содержания. Коммуникативная готовность создает возможности для продуктивного сотрудничества ребенка с учителем и трансляции культурного опыта в процессе обучения. Сформированность Я-концепции и самосознания характеризуется осознанием ребенком своих физических возможностей, умений, нравственных качеств, переживаний (личное сознание), характера отношения к нему взрослых, способностью оценки своих достижений и личностных качеств, самокритичностью. Эмоциональная готовность выражается в освоении ребенком социальных норм проявления чувств и в способности регулировать свое поведение на основе эмоционального предвосхищения и прогнозирования. Показателем эмоциональной готовности к школьному обучению является сформированность высших чувств — нравственных переживаний, интеллектуальных чувств (радость познания), эстетических чувств (чувство прекрасного). Выражением личностной готовности к школе является сформированность внутренней позиции школьника, подразумевающей готовность ребенка принять новую социальную позицию и роль ученика, иерархию мотивов с высокой учебной мотивацией.

Умственную зрелость составляет интеллектуальная, речевая готовность и сформированность восприятия, памяти, внимания, воображения. Интеллектуальная готовность к школе включает особую познавательную позицию ребенка в отношении мира (децентрацию), переход к понятийному интеллекту, понимание причинности явлений, развитие рассуждения как способа решения мыслительных задач, способность действовать в умственном плане, определенный набор знаний, представлений и умений. Речевая готовность предполагает сформированность фонематической, лексической, грамматической, синтаксической, семантической сторон речи; развитие номинативной, обобщающей, планирующей и регулирующей функций речи, диалогической и начальных форм контекстной речи, формирование особой теоретической позиции ребенка в отношении речевой действительности и выделение слова как ее единицы. Восприятие характеризуется все большей осознанностью, опирается на использование системы общественных сенсорных эталонов и соответствующих перцептивных действий, основывается на взаимосвязи с речью и мышлением. Память и внимание приобретают черты опосредованности, наблюдается рост объема и устойчивости внимания.

Психологическая готовность в сфере воли и произвольности обеспечивает целенаправленность и планомерность управления ребенком своей деятельностью и поведением. Воля находит отражение в возможности соподчинения мотивов, целеполагании и сохранении цели, способности прилагать волевое усилие для ее достижения. Произвольность выступает как умение строить свое поведение и деятельность в соответствии с предлагаемыми образцами и правилами, осуществлять планирование, контроль и коррекцию выполняемых действий, используя соответствующие средства.

Формирование фундамента готовности перехода к обучению на уровень начального общего образования осуществляется в рамках специфически детских видов деятельности: сюжетно-ролевой игры, изобразительной деятельности, конструирования, восприятия сказки и пр.

Не меньшее значение имеет проблема психологической подготовки обучающихся к переходу на уровень начального общего образования с учетом возможного возникновения определенных трудностей такого перехода — ухудшение успеваемости и дисциплины, рост негативного отношения к учению, возрастание эмоциональной нестабильности, нарушения поведения, которые обусловлены:

- необходимостью адаптации обучающихся к новой организации процесса и содержания обучения (предметная система, разные преподаватели и т. д.);
- совпадением начала кризисного периода, в который вступают младшие подростки, со сменой ведущей деятельности (переориентацией подростков на деятельность общения со сверстниками при сохранении значимости учебной деятельности);
- недостаточной готовностью детей к более сложной и самостоятельной учебной деятельности, связанной с показателями их интеллектуального, личностного развития и главным образом с уровнем сформированности структурных компонентов учебной деятельности (мотивы, учебные действия, контроль, оценка).

Все эти компоненты учтены Новоусинской школой при составлении программы формирования универсальных учебных действий и заданы в форме требований к планируемым результатам обучения. Для обеспечения успешной адаптации учеников начальной школы при переходе на уровень начального общего образования вопросы преемственности являются объектом внутришкольного контроля. В школе реализуется комплекс мероприятий по следующим направлениям: информационно-консультационная работа с родителями, организационная и методическая работа с классными руководителями и учителями-предметниками 5 классов, воспитательная работа с обучающимися 4-х и 5-х классов, направленная на сплочение коллектива, позволяющая подготовить учеников к новой организации процесса обучения.

Основанием преемственности разных уровней образовательной системы является ориентация на ключевой стратегический приоритет непрерывного образования — формирование умения учиться, которое обеспечивается формированием системы универсальных учебных действий.

### **2.1.7. Методика и инструментарий оценки успешности освоения и применения обучающимися универсальных учебных действий.**

Система оценки в сфере УУД в Новоусинской школе включает в себя следующие принципы характеристики:

- систематичность сбора и анализа информации;
- совокупность показателей и индикаторов оценивания учитывает интересы всех участников образовательной деятельности, то есть информативна для управленцев, педагогов, родителей, обучающихся;
- доступность и прозрачность данных о результатах оценивания для всех участников образовательной деятельности.

Оценка деятельности Новоусинской школы по формированию и развитию УУД у обучающихся учитывает работу по обеспечению кадровых, методических, материально-технических условий.

В процессе реализации мониторинга успешности освоения и применения УУД учитываются следующие этапы освоения УУД:

- универсальное учебное действие не сформировано (школьник может выполнить лишь отдельные операции, может только копировать действия учителя, не планирует и не контролирует своих действий, подменяет учебную задачу задачей буквального заучивания и воспроизведения);
- учебное действие может быть выполнено в сотрудничестве с педагогом (требуются разъяснения для установления связи отдельных операций и условий задачи, ученик может выполнять действия по уже усвоенному алгоритму);
- неадекватный перенос учебных действий на новые виды задач (при изменении условий задачи не может самостоятельно внести коррективы в действия);
- адекватный перенос учебных действий (самостоятельное обнаружение учеником несоответствия между условиями задачами и имеющимися способами ее решения и правильное изменение способа в сотрудничестве с учителем);
- самостоятельное построение учебных целей (самостоятельное построение новых учебных действий на основе развернутого, тщательного анализа условий задачи и ранее усвоенных способов действия);
- обобщение учебных действий на основе выявления общих принципов.

Система оценки универсальных учебных действий в Новоусинской школе при получении начального общего образования является:

- уровневой (определяются уровни владения универсальными учебными действиями);



• позиционной – не только учителя производят оценивание, оценка формируется на основе рефлексивных отчетов разных участников образовательной деятельности: родителей, представителей общественности, принимающей участие в отдельном проекте или виде социальной практики, сверстников, самого обучающегося – в результате появляется некоторая карта самооценивания и позиционного внешнего оценивания.

Оценивание формирования УУД в Новоусинской школе при освоении программы начального общего образования не является балльным. При этом используются технологии формирующего (развивающего оценивания), в том числе критериальное, экспертное оценивание, текст самооценки.

Методика и инструментарий оценки успешности освоения и применения обучающимися универсальных учебных действий описаны в разделе 1.3. «Система оценки достижения планируемых результатов освоения основной образовательной программы начального общего образования».

## **2.2. Программы отдельных учебных предметов, курсов**

### **2.2.1. Общие положения**

Начальная школа — самоценный, принципиально новый этап в жизни ребенка: начинается систематическое обучение в образовательном учреждении, расширяется сфера взаимодействия ребенка с окружающим миром, изменяется социальный статус и увеличивается потребность в самовыражении.

Образование в начальной школе является базой, фундаментом всего последующего обучения. В первую очередь это касается сформированности универсальных учебных действий (УУД), обеспечивающих умение учиться. Начальное общее образование призвано решать свою главную задачу — закладывать основу формирования учебной деятельности ребенка, включающую систему учебных и познавательных мотивов, умения принимать, сохранять, реализовывать учебные цели, планировать, контролировать и оценивать учебные действия и их результат.

Особенностью содержания современного начального общего образования является не только ответ на вопрос, что ученик должен знать (запомнить, воспроизвести), но и формирование универсальных учебных действий в личностных, коммуникативных, познавательных, регулятивных сферах, обеспечивающих способность к организации самостоятельной учебной деятельности, а также при формировании ИКТ-компетентности обучающихся.

Кроме этого, определение в программах содержания тех знаний, умений и способов деятельности, которые являются надпредметными, т. е. формируются средствами каждого учебного предмета, позволяет объединить возможности всех учебных предметов для решения общих задач обучения, приблизиться к реализации «идеальных» целей образования. В то же время такой подход позволит предупредить узкопредметность в отборе содержания образования, обеспечить интеграцию в изучении разных сторон окружающего мира.

Уровень сформированности УУД в полной мере зависит от способов организации учебной деятельности и сотрудничества, познавательной, творческой, художественно-эстетической и коммуникативной деятельности школьников. Это определило необходимость выделить в рабочих программах предметов содержание не только знаний, но и видов деятельности, которое включает конкретные УУД, обеспечивающие творческое применение знаний для решения жизненных задач, начальные умения самообразования. Именно этот аспект примерных программ дает основание для утверждения гуманистической, личностно ориентированной направленности образовательной деятельности младших школьников.

Важным условием развития детской любознательности, потребности самостоятельного познания окружающего мира, познавательной активности и инициативности в начальной школе является создание развивающей образовательной среды, стимулирующей активные формы познания: наблюдение, опыты, учебный диалог и пр. Младшему школьнику должны быть созданы условия для развития рефлексии — способности осознать и оценивать свои мысли и действия как бы со стороны, соотносить результат деятельности с поставленной целью, определять свое знание и незнание и др. Способность к рефлексии — важнейшее качество, определяющее социальную роль ребенка как ученика, школьника, направленность на саморазвитие.

Начальное общее образование вносит вклад в социально-личностное развитие ребенка. В процессе обучения формируется достаточно осознанная система представлений об окружающем мире, о социальных и межличностных отношениях, нравственно-этических нормах. Происходят изменения в самооценке ребенка. Оставаясь достаточно оптимистической и высокой, она становится все более объективной и самокритичной.

Программы по учебным предметам начальной школы разработаны в соответствии с требованиями к результатам (личностным, метапредметным, предметным) освоения основной образовательной программы начального общего образования Федерального государственного образовательного стандарта начального общего образования.

Программы служат ориентиром для авторов рабочих учебных программ, составленных как на уровень начального общего образования, так и на учебный год.

Рабочие программы, составленные на уровень начального общего образования, включают следующие разделы:

- личностные, метапредметные и предметные результаты освоения конкретного учебного предмета, курса;
- содержание учебного предмета, курса;
- тематическое планирование с определением основных видов учебной деятельности обучающихся.

В данном разделе ООП НОО Новоусинской школе приводится **основное содержание курсов по всем обязательным предметам при получении начального общего образования**, которое в полном объеме отражено в соответствующих разделах рабочих программ учебных предметов. Полное изложение рабочих программ учебных предметов, составленных на уровень начального общего образования, предусмотренных к изучению при получении начального общего образования, в соответствии со структурой, установленной в ФГОС НОО, приведено в Приложении к данной ООП НОО Новоусинской школы.

## **2.2.2. Основное содержание учебных предметов**

### **2.2.2.1. Русский язык**

#### **1 класс**

#### **Виды речевой деятельности**

**Слушание.** Осознание цели и ситуации устного общения. Адекватное восприятие звучащей речи. Понимание на слух информации, содержащейся в предъявляемом тексте, определение основной мысли текста, передача его содержания по вопросам.

**Говорение.** Выбор языковых средств в соответствии с целями и условиями общения для эффективного решения коммуникативной задачи. Практическое овладение диалогической формой речи. Овладение умениями начать, поддержать, закончить разговор, привлечь внимание и т. П. Орфоэпических норм и правильной интонации.

**Чтение.** Понимание учебного текста. Выборочное чтение с целью нахождения необходимого материала. Нахождение информации, заданной в тексте в явном виде. Формулирование простых выводов на основе информации, содержащейся в тексте. Интерпретация и обобщение содержащейся в тексте информации.

**Письмо.** Письмо букв, буквосочетаний, слогов, слов, предложений в системе обучения грамоте. Овладение разборчивым, аккуратным письмом с учетом гигиенических требований к этому виду учебной работы. Списывание, письмо под диктовку в соответствии с изученными правилами.

#### **Обучение грамоте**

**Фонетика.** Звуки речи. Осознание единства звукового состава слова и его значения. Установление числа и последовательности звуков в слове. Сопоставление слов, различающихся одним или несколькими звуками.

Различение гласных и согласных звуков, гласных ударных и безударных, согласных твердых и мягких, звонких и глухих.

Слог как минимальная произносительная единица. Деление слов на слоги. Определение места ударения.

**Графика.** Различение звука и буквы: буква как знак звука. Овладение позиционным способом обозначения звуков буквами. Буквы гласных как показатель твердости – мягкости согласных звуков. Функция букв *е, е, ю, я*. Мягкий знак как показатель мягкости предшествующего согласного звука.

Знакомство с русским алфавитом как последовательностью букв.

**Чтение.** Формирование навыка слогового чтения (ориентация на букву, обозначающую гласный звук). Плавное слоговое чтение и чтение целыми словами со скоростью, соответствующей индивидуальному темпу ребенка. Осознанное чтение слов, словосочетаний, предложений и коротких текстов. Чтение с интонациями и паузами в соответствии со знаками препинания. Развитие осознанности и выразительности чтения на материале небольших текстов и стихотворений.

Знакомство с орфоэпическим чтением (при переходе к чтению целыми словами). Орфографическое чтение (проговаривание) как средство самоконтроля при письме под диктовку и при списывании.

**Письмо.** Усвоение гигиенических требований при письме. Развитие мелкой моторики пальцев и свободы движения руки. Развитие умения ориентироваться на пространстве листа в тетради и на пространстве классной доски.

Овладение начертанием письменных прописных (заглавных) и строчных букв. Письмо букв, буквосочетаний, слогов, слов, предложений с соблюдением гигиенических норм. Овладение разборчивым, аккуратным письмом. Письмо под диктовку слов и предложений, написание которых не расходится с их произношением. Усвоение приемов и последовательности правильного списывания текста.

Понимание функции небуквенных графических средств: пробела между словами, знака переноса.

**Слово и предложение.** Восприятие слова как объекта изучения, материала для анализа. Наблюдение над значением слова.

Различение слова и предложения. Работа с предложением: выделение слов, изменение их порядка.

**Орфография.** Знакомство с правилами правописания и их применение:

раздельное написание слов;

обозначение гласных после шипящих (*ча – ща, чу – щу, жи – ши*);

прописная (заглавная) буква в начале предложения, в именах собственных;

перенос слов по слогам без стечения согласных;

знаки препинания в конце предложения.

**Развитие речи.** Понимание прочитанного текста при самостоятельном чтении вслух и при его прослушивании. Составление небольших рассказов повествовательного характера по серии сюжетных картинок, материалам собственных игр, занятий, наблюдений.

**Графика.** Использование небуквенных графических средств: пробела между словами, знака переноса, абзаца.

Знание алфавита: правильное название букв, знание их последовательности. Использование алфавита при работе со словарями, справочниками, каталогами.

## **2 класс**

**Фонетика и орфоэпия.** Различение гласных и согласных звуков. Нахождение в слове ударных и безударных гласных звуков. Различение мягких и твердых согласных звуков, определение парных и непарных по твердости – мягкости согласных звуков. Различение звонких и глухих звуков, определение парных и непарных по звонкости – глухости согласных звуков. Определение качественной характеристики звука: гласный – согласный; гласный ударный – безударный; согласный твердый – мягкий, парный – непарный; согласный звонкий – глухой, парный – непарный. Деление слов на слоги. Ударение, произношение звуков и сочетаний звуков в соответствии с нормами современного русского литературного языка. *Фонетический разбор слова.*

**Графика.** Различение звуков и букв. Обозначение на письме твердости и мягкости согласных звуков. Использование на письме разделительных *ь* и *ы*.

Установление соотношения звукового и буквенного состава слова в словах типа *стол, конь*; в словах с йотированными гласными *е, е, ю, я*; в словах с непроизносимыми согласными.

**Лексика.** Понимание слова как единства звучания и значения. Выявление слов, значение которых требует уточнения. *Определение значения слова по тексту или уточнение значения с помощью толкового словаря. Представление об однозначных и многозначных словах, о прямом и переносном значении слова. Наблюдение за использованием в речи синонимов и антонимов.*

**Состав слова (морфемика).** Овладение понятием «родственные (однокоренные) слова». Различение однокоренных слов и различных форм одного и того же слова. Различение однокоренных слов и синонимов, однокоренных слов и слов с омонимичными корнями. Выделение в словах с однозначно выделяемыми морфемами окончания, корня, приставки, суффикса. *Представление о значении суффиксов и приставок. Образование однокоренных слов с помощью суффиксов и приставок. Разбор слова по составу.*

**Морфология.** Умение опознавать имена собственные. Различение имен существительных, отвечающих на вопросы «кто?» и «что?».

Предлог. *Знакомство с наиболее употребительными предлогами. Отличие предлогов от приставок.*

**Синтаксис.** Различение предложения, словосочетания, слова (осознание их сходства и различий).

**Орфография и пунктуация.** Формирование орфографической зоркости, использование разных способов выбора написания в зависимости от места орфограммы в слове. Использование орфографического словаря.

Применение правил правописания:

сочетания *жи – ши, ча – ща, чу – шу* в положении под ударением;

сочетания *чк – чн, чт, щн*;

перенос слов; раздельное написание предлогов с другими словами;

знаки препинания в конце предложения: точка, вопросительный и восклицательный знаки;

**3 класс**

**Виды речевой деятельности**

**Говорение.** Практическое овладение диалогической формой речи. Овладение умениями начать, поддержать, закончить разговор, привлечь внимание и т. п. *Практическое овладение устными монологическими высказываниями в соответствии с учебной задачей (описание, повествование, рассуждение).* Овладение нормами речевого этикета в ситуациях учебного и бытового общения (приветствие, прощание, извинение, благодарность, обращение с просьбой). Соблюдение орфоэпических норм и правильной интонации.

**Чтение.** *Анализ и оценка содержания, языковых особенностей и структуры текста.*

**Письмо.** Письменное изложение содержания прослушанного и прочитанного текста (подробное, выборочное). Создание небольших собственных текстов (сочинений) по интересной детям тематике (на основе впечатлений, литературных произведений, сюжетных картин, серий картин, просмотра фрагмента видеозаписи и т. п.).

**Лексика.** Понимание слова как единства звучания и значения. Выявление слов, значение которых требует уточнения. *Определение значения слова по тексту или уточнение значения с помощью толкового словаря. Представление об однозначных и многозначных словах, о прямом и переносном значении слова. Наблюдение за использованием в речи синонимов и антонимов.*

**Морфология.** Различение имен существительных мужского, женского и среднего рода. Изменение существительных по числам. Изменение существительных по падежам. Определение падежа, в котором употреблено имя существительное. *Различение падежных и смысловых (синтаксических) вопросов.* Определение принадлежности имен существительных к 1, 2, 3-му склонению. *Морфологический разбор имен существительных.*

Имя прилагательное. Значение и употребление в речи. Изменение прилагательных по родам, числам и падежам, кроме прилагательных на *-ий, -ья, -ов, -ин*. *Морфологический разбор имен прилагательных.*

Глагол. Значение и употребление в речи. Неопределенная форма глагола. Различение глаголов, отвечающих на вопросы «что сделать?» и «что делать?». Изменение глаголов по временам. Изменение глаголов по лицам и числам в настоящем и будущем времени (спряжение). Способы определения I и II спряжения глаголов (практическое овладение). Изменение глаголов прошедшего времени по родам и числам. *Морфологический разбор глаголов.*

*Функция предлогов: образование падежных форм имен существительных и местоимений.*

**Орфография и пунктуация.** Формирование орфографической зоркости, использование разных способов выбора написания в зависимости от места орфограммы в слове. Использование орфографического словаря.

прописная буква в начале предложения, в именах собственных;

проверяемые безударные гласные в корне слова;

парные звонкие и глухие согласные в корне слова;

непроизносимые согласные;

непроверяемые гласные и согласные в корне слова (на ограниченном перечне слов);

гласные и согласные в неизменяемых на письме приставках;

разделительные **ъ** и **ь**;

мягкий знак после шипящих на конце имен существительных (**ночь, нож, рожь, мышь**);

знаки препинания (запятая) в предложениях с однородными членами.

**Развитие речи.** Осознание ситуации общения: с какой целью, с кем и где происходит общение.

План текста. Составление планов к данным текстам. *Создание собственных текстов по предложенным планам.*

Типы текстов: описание, повествование, рассуждение, их особенности

#### **4 класс**

**Морфология.** Части речи; *деление частей речи на самостоятельные и служебные.*

Имя существительное. Значение и употребление в речи.

Местоимение. Общее представление о местоимении. *Личные местоимения, значение и употребление в речи. Личные местоимения 1, 2, 3-го лица единственного и множественного числа. Склонение личных местоимений.*

*Наречие. Значение и употребление в речи.*

Союзы **и, а, но**, их роль в речи. Частица **не**, ее значение.

**Синтаксис.** Различение предложений по цели высказывания: повествовательные, вопросительные и побудительные; по эмоциональной окраске (интонации): восклицательные и невосклицательные.

Нахождение главных членов предложения: подлежащего и сказуемого. Различение главных и второстепенных членов предложения. Установление связи (при помощи смысловых вопросов) между словами в словосочетании и предложении.

Нахождение и самостоятельное составление предложений с однородными членами без союзов и с союзами **и, а, но**. Использование интонации перечисления в предложениях с однородными членами.

*Различение простых и сложных предложений.*

**Орфография и пунктуация.** Формирование орфографической зоркости, использование разных способов выбора написания в зависимости от места орфограммы в слове.

безударные падежные окончания имен существительных (кроме существительных на **-мя, -ий, -ья, -ье, -ия, -ов, -ин**);

безударные окончания имен прилагательных;

раздельное написание предлогов с личными местоимениями;

**не** с глаголами;

мягкий знак после шипящих на конце глаголов в форме 2-го лица единственного числа (**пишешь, учишь**);

мягкий знак в глаголах в сочетании **-ться**;

*безударные личные окончания глаголов;*

**Развитие речи.** Осознание ситуации общения: с какой целью, с кем и где происходит общение.

Практическое овладение диалогической формой речи. Выражение собственного мнения, его аргументация. Овладение основными умениями ведения разговора (начать, поддержать, закончить разговор, привлечь внимание и т. п.). Овладение нормами речевого этикета в ситуациях учебного и бытового общения (приветствие, прощание, извинение, благодарность, обращение с просьбой), в том числе при общении с помощью средств ИКТ. Особенности речевого этикета в условиях общения с людьми, плохо владеющими русским языком.

Практическое овладение устными монологическими высказываниями на определенную тему с использованием разных типов речи (описание, повествование, рассуждение).

Текст. Признаки текста. Смысловое единство предложений в тексте. Заглавие текста.

Последовательность предложений в тексте.

Последовательность частей текста (*абзацев*).

Комплексная работа над структурой текста: озаглавливание, корректирование порядка предложений и частей текста (*абзацев*).

Знакомство с жанрами письма и поздравления.

Создание собственных текстов и корректирование заданных текстов с учетом точности, правильности, богатства и выразительности письменной речи; *использование в текстах синонимов и антонимов*.

Знакомство с основными видами изложений и сочинений (без заучивания определений): *изложения подробные и выборочные, изложения с элементами сочинения; сочинения-повествования, сочинения-описания, сочинения-рассуждения*.

## **2.2.2.2. Литературное чтение**

### **1 класс**

#### **Виды речевой и читательской деятельности**

##### **Аудирование (слушание)**

Восприятие на слух звучащей речи (высказывание собеседника, чтение различных текстов). Адекватное понимание содержания звучащей речи, умение отвечать на вопросы по содержанию услышанного произведения, определение последовательности событий, осознание цели речевого высказывания, умение задавать вопрос по услышанному учебному произведению.

##### **Чтение**

**Чтение вслух.** Постепенный переход от слогового к плавному осмысленному правильному чтению целыми словами вслух (скорость чтения в соответствии с индивидуальным темпом чтения), постепенное увеличение скорости чтения. Установка на нормальный для читающего темп беглости, позволяющий ему осознать текст.

**Чтение про себя.** Осознание смысла произведения при чтении про себя (доступных по объему и жанру произведений). Определение вида чтения (изучающее, ознакомительное, просмотровое, выборочное). Умение находить в тексте необходимую информацию.

##### **Работа с разными видами текста.**

Практическое освоение умения отличать текст от набора предложений. Прогнозирование содержания книги по ее названию и оформлению.

**Библиографическая культура.** Книга как источник необходимых знаний. Книга учебная, художественная, справочная. Элементы книги: содержание или оглавление, титульный лист, аннотация, иллюстрации. Виды информации в книге: научная, художественная (с опорой на внешние показатели книги, ее справочно-иллюстративный материал).

##### **Работа с текстом художественного произведения.**

Осознание понятия «Родина», представления о проявлении любви к Родине в литературе разных народов (на примере народов России).

Характеристика героя произведения.

**Работа с учебными, научно-популярными и другими текстами.** Понимание заглавия произведения

##### **Говорение (культура речевого общения)**

Осознание диалога как вида речи. Особенности диалогического общения: понимать вопросы, отвечать на них и самостоятельно задавать вопросы по тексту; выслушивать, не перебивая, собеседника и в вежливой форме высказывать свою точку зрения по обсуждаемому произведению (учебному, научно-познавательному, художественному тексту).

Отбор и использование выразительных средств языка (синонимы, антонимы, сравнение) с учетом особенностей монологического высказывания.

##### **Письмо (культура письменной речи)**

Нормы письменной речи: соответствие содержания заголовку (отражение темы, места действия, характеров героев

##### **Круг детского чтения**

Основные темы детского чтения: фольклор разных народов, произведения о Родине, природе, детях, братьях наших меньших, добре и зле, юмористические произведения.

### **Литературоведческая пропедевтика (практическое освоение)**

#### **Творческая деятельность обучающихся (на основе литературных произведений)**

Интерпретация текста литературного произведения в творческой деятельности учащихся: чтение по ролям, инсценирование, драматизация; устное словесное рисование, знакомство с различными способами работы с деформированным текстом и использование их (установление причинно-следственных связей, последовательности событий: соблюдение этапности в выполнении действий); изложение с элементами сочинения, создание собственного текста на основе *художественного произведения (текст по аналогии), репродукций картин художников, по серии иллюстраций к произведению или на основе личного опыта.*

#### **2 класс**

#### **Виды речевой и читательской деятельности**

##### **Аудирование (слушание)**

Умение задавать вопрос по услышанному учебному, научно-познавательному и художественному произведению.

##### **Чтение**

**Чтение вслух.** Соблюдение орфоэпических и интонационных норм чтения. Чтение предложений с интонационным выделением знаков препинания. Понимание смысловых особенностей разных по виду и типу текстов, передача их с помощью интонирования.

**Чтение про себя.** Осознание смысла произведения при чтении про себя (доступных по объему и жанру произведений). Определение вида чтения (изучающее, ознакомительное, просмотровое, выборочное). Умение находить в тексте необходимую информацию.

**Работа с разными видами текста.** Общее представление о разных видах текста: художественных, учебных, научно-популярных – и их сравнение. *Осенние картины природы А. Толстого. Слова, которые помогают представить зимние картины Я.Акима. Прием контраста в создании картин зимы и весны А.Блока. В.Бианки. «Синичкин календарь»*

Самостоятельное определение темы, главной мысли, структуры; деление текста на смысловые части, их озаглавливание. Умение работать с разными видами информации.

**Библиографическая культура.** Книга как особый вид искусства. Первые книги на Руси и начало книгопечатания (общее представление).

Типы книг (изданий): книга-произведение, книга-сборник, собрание сочинений, периодическая печать, справочные издания (справочники, словари, энциклопедии). *Детская энциклопедия животных. Книги о природе.*

Выбор книг на основе рекомендованного списка, картотеки, открытого доступа к детским книгам в библиотеке. Алфавитный каталог. Самостоятельное пользование соответствующими возрасту словарями и справочной литературой.

##### **Работа с текстом художественного произведения.**

Понимание нравственного содержания прочитанного, осознание мотивации поведения героев, анализ поступков героев с точки зрения норм морали. Схожесть тем, идей, героев в фольклоре разных народов. *О. Мандельштам «Муха», Эзоп «Мухи», «Кошка и мыши». Книги о маме. Э.Мошковская. «Я маму мою обедил». Н.Носов. «Незнайка на луне»*

Характеристика героя произведения. Портрет, характер героя, выраженные через поступки и речь.

Подробный пересказ текста: определение главной мысли фрагмента, выделение опорных или ключевых слов, озаглавливание, подробный пересказ эпизода; деление текста на части, определение главной мысли каждой части и всего текста, озаглавливание каждой части и всего текста, составление плана в виде назывных предложений из текста, в виде вопросов, в виде самостоятельно сформулированного высказывания. *Внеклассное чтение. Рассказы Н.Носова.. Нравственный смысл поступков героев в рассказах Б. Житкова.*

**Работа с учебными, научно-популярными и другими текстами.** Понимание заглавия произведения; адекватное соотношение с его содержанием.

##### **Говорение (культура речевого общения)**

Знакомство с особенностями национального этикета на основе фольклорных произведений.

Работа со словом (распознавать прямое и переносное значения слов, их многозначность), целенаправленное пополнение активного словарного запаса.

Самостоятельное построение плана собственного высказывания.

Устное сочинение как продолжение прочитанного произведения, отдельных его сюжетных линий, короткий рассказ по рисункам либо на заданную тему. *Создание собственного сборника добрых советов. Нет лучше дружка, чем родная матушка.*

### **Письмо (культура письменной речи)**

Нормы письменной речи: соответствие содержания заголовку (отражение темы, места действия, характеров героев). *Устное сочинение на тему «Что для меня значат сказки А.С.Пушкина». Проект «Подготовка выставки книг «Мой любимый писатель-сказочник»». Создание текста о самых близких( о семье). Г. Остер. «Вредные советы», «Как получаются легенды».*

### **Круг детского чтения**

Произведения устного народного творчества разных народов России.

Основные темы детского чтения: фольклор разных народов, произведения о Родине, природе, детях, братьях наших меньших, добре и зле, юмористические произведения. *Юмор в произведениях Н. Носова*

### **Литературоведческая пропедевтика (практическое освоение)**

Нахождение в тексте, определение значения в художественной речи (с помощью учителя) средств выразительности: синонимов, антонимов, эпитетов, сравнений,

Прозаическая и стихотворная речь: узнавание, различение, выделение особенностей стихотворного произведения (ритм, рифма). *Лирические стихотворения Ф. Тютчева. Весёлые стихи о зиме А. Прокофьева. Стихи русских поэтов о весне. Книжки о маме. Э.Мошковская. «Я маму мою обедил». Веселые стихи о животных А. Шибаева, Б. Заходера. Характер героев. Внеклассное чтение. Рассказы о животных М.Пришвина*

Фольклор и авторские художественные произведения (различение). *Сказки Ш.Перро. «Кот в сапогах». К.Чуковский «Топтыгин и лиса». Болгарская сказка «Курица, несущая золотые яйца».*

Жанровое разнообразие произведений. Малые фольклорные формы (колыбельные песни, потешки, пословицы и поговорки, загадки) – узнавание, различение, определение основного смысла. *Потешки и прибаутки — малые жанры устного народного творчества. Средства художественной выразительности. Весенние загадки. Соотнесение загадки с отгадкой. Сочинение весенних загадок. К.Чуковский «Храбрецы». С.Маршак «Храбрецы». Сказки (о животных, бытовые, волшебные). Русские народные сказки про животных. Волшебные сказки народов мира. «Сивка-бурка». Особенности сказки. Характеристика героев сказки. Художественные особенности сказок: лексика, построение (композиция). Литературная (авторская) сказка.*

Рассказ, стихотворение, басня – общее представление о жанре, особенностях построения и выразительных средствах. *Времена года. Стихи и рассказы о природе, загадки. Сборники произведений русских поэтов и писателей. Сборники стихотворений и рассказов о природе разных народов. Характеристика героев. Новогодняя быль. С. Михалков.*

### **3 класс**

#### **Виды речевой и читательской деятельности**

##### **Чтение**

**Чтение вслух.** Постепенный переход от слогового к плавному осмысленному правильному чтению целыми словами вслух (скорость чтения в соответствии с индивидуальным темпом чтения), постепенное увеличение скорости чтения. Установка на нормальный для читающего темп беглости, позволяющий ему осознать текст.

**Чтение про себя.** Понимание особенностей разных видов чтения: факта, описания, дополнения высказывания и др.

**Работа с разными видами текста.** Определение целей создания этих видов текста. Особенности фольклорного текста.

Участие в коллективном обсуждении: умение отвечать на вопросы, выступать по теме, слушать выступления товарищей, дополнять ответы по ходу беседы, используя текст. Привлечение справочных и иллюстративно-изобразительных материалов.

**Библиографическая культура.** Книга как особый вид искусства.



Самостоятельное пользование соответствующими возрасту словарями и справочной литературой.

**Работа с текстом художественного произведения.** Понимание заглавия произведения, его адекватное соотношение с содержанием. Определение особенностей художественного текста: своеобразие выразительных средств языка (с помощью учителя). Осознание того, что фольклор есть выражение общечеловеческих нравственных правил и отношений.

Характеристика героя произведения с использованием художественно-выразительных средств данного текста. Нахождение в тексте слов и выражений, характеризующих героя и событие.

Освоение разных видов пересказа художественного текста: подробный, выборочный и краткий (передача основных мыслей).

Самостоятельный выборочный пересказ по заданному фрагменту: характеристика героя произведения (отбор слов, выражений в тексте, позволяющих составить рассказ о герое), описание места действия (выбор слов, выражений в тексте, позволяющих составить данное описание на основе текста).

**Работа с учебными, научно-популярными и другими текстами.** Понимание заглавия произведения; адекватное соотношение с его содержанием. Определение особенностей учебного и научно-популярного текста (передача информации). Определение главной мысли текста. Деление текста на части. Определение микротема. Ключевые или опорные слова. Построение алгоритма деятельности по воспроизведению текста. Воспроизведение текста с опорой на ключевые слова, модель, схему. Подробный пересказ текста. Краткий пересказ текста (выделение главного в содержании текста).

#### **Говорение (культура речевого общения)**

Доказательство собственной точки зрения с опорой на текст или собственный опыт. Использование норм речевого этикета в условиях внеучебного общения.

Монолог как форма речевого высказывания. Монологическое речевое высказывание небольшого объема с опорой на авторский текст, по предложенной теме или в виде (форме) ответа на вопрос. Отражение основной мысли текста в высказывании. Передача содержания прочитанного или прослушанного с учетом специфики научно-популярного, учебного и художественного текста. Передача впечатлений (из повседневной жизни, художественного произведения, изобразительного искусства) в рассказе (описание, рассуждение, повествование).

#### **Письмо (культура письменной речи)**

Нормы письменной речи: соответствие содержания заголовку (отражение темы, места действия, характеров героев), использование в письменной речи выразительных средств языка (синонимы, антонимы, сравнение) в мини-сочинениях (повествование, описание, рассуждение), рассказ на заданную тему.

#### **Круг детского чтения**

Произведения устного народного творчества разных народов России. Произведения классиков отечественной литературы XIX–XX вв., классиков детской литературы, произведения современной отечественной (с учетом многонационального характера России) и зарубежной литературы, доступные для восприятия младших школьников.

Представленность разных видов книг: историческая, приключенческая, фантастическая, научно-популярная, справочно-энциклопедическая литература; детские периодические издания (по выбору).

#### **Литературоведческая пропедевтика (практическое освоение)**

Общее представление о композиционных особенностях построения разных видов рассказывания: повествование (рассказ), описание (пейзаж, портрет, интерьер), рассуждение (монолог героя, диалог героев).

#### **4 класс**

#### **Виды речевой и читательской деятельности**

##### **Чтение**

**Чтение вслух.** Соблюдение орфоэпических и интонационных норм чтения. Чтение предложений с интонационным выделением знаков препинания. Понимание смысловых особенностей разных по виду и типу текстов, передача их с помощью интонирования.

**Чтение про себя.** Понимание особенностей разных видов чтения: факта, описания, дополнения высказывания и др.

**Работа с разными видами текста.** Определение целей создания этих видов текста. Особенности фольклорного текста.

Участие в коллективном обсуждении: умение отвечать на вопросы, выступать по теме, слушать выступления товарищей, дополнять ответы по ходу беседы, используя текст. Привлечение справочных и иллюстративно-изобразительных материалов.

#### **Библиографическая культура.**

Выбор книг на основе рекомендованного списка, картотеки, открытого доступа к детским книгам в библиотеке. Алфавитный каталог. Самостоятельное пользование соответствующими возрасту словарями и справочной литературой.

#### **Работа с текстом художественного произведения.**

Самостоятельное воспроизведение текста с использованием выразительных средств языка: последовательное воспроизведение эпизода с использованием специфической для данного произведения лексики (по вопросам учителя), рассказ по иллюстрациям, пересказ.

Анализ (с помощью учителя), мотивы поступка персонажа. Сопоставление поступков героев по аналогии или по контрасту. Выявление авторского отношения к герою на основе анализа текста, авторских помет, имен героев.

Вычленение и сопоставление эпизодов из разных произведений по общности ситуаций, эмоциональной окраске, характеру поступков героев.

**Работа с учебными, научно-популярными и другими текстами.** Понимание отдельных, наиболее общих особенностей текстов былин, легенд, библейских рассказов (по отрывкам или небольшим текстам). Знакомство с простейшими приемами анализа различных видов текста: установление причинно-следственных связей.

#### **Говорение (культура речевого общения)**

Монолог как форма речевого высказывания. Монологическое речевое высказывание небольшого объема с опорой на авторский текст, по предложенной теме или в виде (форме) ответа на вопрос. Отражение основной мысли текста в высказывании. Передача содержания прочитанного или прослушанного с учетом специфики научно-популярного, учебного и художественного текста. Передача впечатлений (из повседневной жизни, художественного произведения, изобразительного искусства) в рассказе (описание, рассуждение, повествование).

Устное сочинение как продолжение прочитанного произведения, отдельных его сюжетных линий, короткий рассказ по рисункам либо на заданную тему.

#### **Письмо (культура письменной речи)**

Нормы письменной речи: соответствие содержания заголовку (отражение темы, места действия, характеров героев), использование в письменной речи выразительных средств языка (синонимы, антонимы, сравнение) в мини-сочинениях (повествование, описание, рассуждение), рассказ на заданную тему, отзыв.

#### **Круг детского чтения**

Произведения устного народного творчества разных народов России. Произведения классиков отечественной литературы XIX–XX вв., классиков детской литературы, произведения современной отечественной (с учетом многонационального характера России) и зарубежной литературы, доступные для восприятия младших школьников.

#### **Литературоведческая пропедевтика (практическое освоение)**

Нахождение в тексте, определение значения в художественной речи (с помощью учителя) средств выразительности: синонимов, антонимов, эпитетов, сравнений, метафор, гипербола.

Ориентировка в литературных понятиях: художественное произведение, художественный образ, искусство слова, автор (рассказчик), сюжет, тема; герой произведения: его портрет, речь, поступки, мысли; отношение автора к герою.

### **2.2.2.3. Родной (татарский) язык**

#### **1 нче сыйныф**

Телдән һәм язма сөйләмнең этәлге белем һәм тәрбия бирү максатларына, шулай ук башлангыч мәктәп укучыларының яшь үзенчәлекләренә, аралашу ихтыяжларына туры килә. Ул түбәндәге темаларны үз эченә ала:

**Әйдәгез танышабыз!** Танышу. Бер-беренен исемен, яшен сорау, яшәу урынын әйтү. 1дән 10 га кадәр саннар.

**Урман дусларыбыз.** Кыргыз хайваннар, аларның исемнәре, яшәу урыннары. Аларны сурәтләү.

**Спорт бәйрәме.** Спорт уеннарында катнашу. Иптәшенә командалар бирә белү. *Нишли?* соравын куя һәм аңа җавап бирә белү.

**Мәктәптә.** Уку-язу әсбаплары. Уку-язу әсбапларының саны, төсе, барлыгы, юклыгы; аларны үзәнә сорап ала белү. Мәктәптә уку хезмәте.

**Йорт хайваннары һәм кошлары.** Йорт хайваннары һәм кошлары, аларның исемнәре, яшәу урыннары. Аларны сурәтләү, .

**Бакчада.** Яшелчә исемнәре, саны, аларның төсе, тәме. Жиләк-жимешләр, саны, аларның төсе, тәме; аларны үзәнә сорау, кирәклеген әйтү.

**Кыш җитте.** Кыш билгеләре. Кышкы уеннар. Яңа ел бәйрәме.

**Сәламәт бул!** Тән әгъзаларының исемнәре. Табибта. Шәхси гигиена предметлары.

**Безнең гаилә.** Гаилә әгъзалары. Без гаиләдә нишлибез? 8нче Март – әниләр бәйрәме. Язгы көн.

**Татар халык ашлары.** Татар халык ашлары. Кунакта. Табын янында. Туган көн.

**Кибеттә.** Ашамлыклар. Ашамлыклар кибетендә. Савыт-сабалар. Савыт-саба кибетендә. Киёмнәр. Киёмнәр кибетендә.

**Жәй җитә.** Күңелле жәй. Жәйге ял. Без Сабантуйга барабыз.

**Лингвистик белемнәр һәм аларны сөйләмдә куллану күнекмәләре**

1. Исемнәрнең берлек һәм күплек саннары.
2. Исемнәргә **кем? нәрсә?** сорауларын куя белү.
3. 1, 2 нче зат берлек сан тартымлы исемнәр белән таныштыру.
4. Исемнәрнең юнәлеш, чыгыш, урын-вакыт килешләре белән таныштыру.
5. Микъдар һәм тәртип саннары белән таныштыру (1-10 саннары).
6. Зат алмашлыкларын берлектә баш, иялек, юнәлеш килешләрендә сөйләмдә куллану белән таныштыру.

7. Бу күрсәтү алмашлыгын сөйләмдә куллану.

8. **Кая? Кайда? Кайдан?** сорауларына җавап бирә белү.

9. **Ничә? Ничек? Нинди?** сорауларына җавап бирә белү.

10. Хәзерге заман хикәя фигыльнең 1,2,3 зат формаларын берлектә сөйләмдә куллану.

11. Боерык фигыльнең II затта берлек сан формасы белән таныштыру.

12. **-мы/-ме, түгел, әле** кисәкчәләрен сөйләмдә куллану.

**Орфографик һәм орфоэпик минимум**

1. Сузык һәм тартык авазлар, аларның аермасы. Калын һәм нечкә сузыклар.

2. Татар һәм рус телләрендәге сузык һәм тартык авазларны чагыштырып, дәрәс әйтә белү, транскрипция билгеләре белән таныштыру.

3. Сүзләргә ижеккәргә бүлү, ижеккәп икенче юлга күчәрү. Ижек калыпларына нигезләнгән уку кагыйдәләрен гамәли үзләштерү.

4. Озын һәм кыска сузыкларны сүзләрдә дәрәс итеп әйтә белү.

5. Татар хәрәфләренең кабул ителгән формаларын дәрәс язу.

6. Сүз басымы. Сүзләрдә басымны дәрәс куярга гадәтләндерү.

7. Хикәя һәм сорау жөмләләргә интонацион яктан дәрәс әйтергә гадәтләндерү. Жөмлә ахырында дәрәс тыныш билгеләрен куеп язарга күнектәрү.

8. Ялгызлык исемнәргә баш хәрәфтән башлап язарга өйрәнү.

9. Матур һәм дәрәс язу күнекмәләре булдыру.

10. Боеру максаты белән әйтелгән жөмләләргә аңларга өйрәнү.

**2 нче сыйныф**

**Без мәктәпкә барабыз.** Беренче сентябрь. Уку-язу әсбапларының барлыгы, юклыгы, кирәклегә. Уку хезмәте.

**Базарда.** Яшелчәләр. Жиләк-жимешләр. Базарда. Көз билгеләре.

**Мин чисталык яратам.** Шәхси гигиена предметлары. Тән әгъзалары атамалары. Табибта.

**Кыш.** Кыш айлары, кыш билгеләре. Яңа ел бәйрәме. Кышкы уеннар. Кошларга җимлек куябыз.

**Безнең гаилә.** Безнең гаилә. Татар халык ашлары. Өй хезмәте.

**Яз.** Яз билгеләре. 8 нче Март – эниләр бәйрәме.

**Мин Татарстанда яшим.** Минем туган ягым. Татарстанның табигате. Татарстан шәһәрләре. Мин авылда яшим.

**Кибетгә.** Киёмнәр кибетендә. Ашамлыклар кибетендә.

**Жәй.** Жәй билгеләре. Без Сабантуйга барабыз.

**Лингвистик белемнәр һәм аларны сөйләмдә куллану күнекмәләре**

1. Исемнең төшем килеше белән таныштыру.
2. Исемнәрнең юнәлеш, чыгыш, урын-вакыт килешләрен сөйләмдә куллануны камилләштерү.
3. Исемнәрнең берлек санда 1,2 нче затларда тартым белән төрләнешен сөйләмдә куллануны камилләштерү.
4. Сыйфатның гади дәрәжәсен сөйләмдә куллану.
5. 11дән 20 кадәр саннарны сөйләмдә куллану.
6. **Мин, син** зат алмашлыкларын юнәлеш килешендә сөйләмдә куллану.
7. Зат алмашлыкларын күплектә сөйләмдә куллану.
8. **Кайчан?** сорау алмашлыгы белән таныштыру.
9. **Кем? Нәрсә? кайда? кая? кайдан? нинди? ничек? ничә? ничәнче?** сорауларына җавап бирә, аларны кулланып, сорау бирә белүне камилләштерү.
10. Хәзерге заман хикәя фигыльнең 1,2,3 нче зат юклык формасы белән таныштыру.
11. Билгеле үткән заман хикәя фигыльнең барлыкта һәм юклыкта берлек сан 1,2,3 нче зат формасы белән таныштыру.
12. Боек фигыльнең барлык һәм юклык формалары белән таныштыру.
13. **Кирәк, кирәк түгел** хәбәрлек сүзләрен сөйләмдә куллану.
14. **Чөнки** теркәгечен сөйләмдә куллану белән таныштыру

**Орфографик и орфоэпик минимум**

1. Сузык авазлар. Калын һәм нечкә сузыклар, аларны дәрәҗәләп әйтү һәм язу күнекмәләрен камилләштерү. Татар теленең үзенчәлекле сузыклары һәм аларны белдерә торган хәрәфләрнең дәрәҗәләшүе.
2. Тартык авазлар. Яңгырау һәм саңгырау авазлар. Алар кергән сүзләргә дәрәҗәләп әйтү һәм язу күнекмәләрен камилләштерү.
3. Татар алфавитын белү.
4. Сүзләргә ижеккәргә бүлү. Укылган ижеккәргә санын билгели белү.
5. Аралашу өчен бирелгән темаларга караган сүзләргә дәрәҗәләп әйтүне ирешү.
6. Җөмләне ахырында тыныш билгеләрен интонациягә бәйле рәвештә кую.

**3 нче сыйныф**

**Белем бәйрәме.** Беренче сентябрь – белем бәйрәме. Төсләр. Без диктант язабыз. Без дәрәҗәләп. Мин билгә алам. Без китапханәгә йөрибез.

**Көндәлек режим.** Минем көндәлек режимым.

**Ашханәдә.** Без ашханәдә ашыйбыз. Минем яраткан ашларым. Безгә кунаклар килә. Без табын әзерлибез.

**Без эти-эниләргә булышабыз.** Минем эти – энием кем булып эшли? Без өйдә булышабыз.

**Туган якка кыш килде.** Яңа ел бәйрәме. Нава торышы. Кышкы уеннар.

**Әдәпле булык.** Әдәпле сөйләшү. Туган көнгә чакыру. Табын янында. Без бүлүкләр бирәбез.

**Кечкенә дусларыбыз.** Дүрт аяклы дуслар, аларны сурәтләү.

**Күңелле жәй.** Ел фасыллары билгеләре. Жәйге ял. Безнең бакча. Сабантуй – зур бәйрәм.

**Лингвистик белемнәр һәм аларны сөйләмдә куллану күнекмәләре**

1. Исем – сүз төркеме белән таныштыру.
2. Исемнең иялек килеше белән таныштыру.
3. **Чы/-че** - исем ясагыч кушымчалары белән таныштыру.
4. Сыйфат – сүз төркеме белән таныштыру.
5. Чагыштыру дәрәҗәсендәгә сыйфатлар белән таныштыру.

6. Синоним һәм антоним сыйфатларны сөйләмдә куллану.
7. 21 дән 100 кадәр саннарны сөйләмдә куллану.
8. **Аннан соң** рәвешле белән таныштыру.
9. Фигыль – сүз төркеме, аның хәзерге һәм үткән заман формаларын сөйләмдә куллануны камилләштерү.
10. **Янында, алдында, артында, турында** бәйләк сүзләрен сөйләмдә куллану.
11. **Ләкин, чөнки, шуңа күрә** теркәгечле жөмлөләрне сөйләмдә куллануны камилләштерү.
12. **Казан шәһәре, киёмнәр кибете** төзелмөләрә белән таныштыру.
13. **Сәгатъ ничә? Сәгатъ ничәдә?** сораулары һәм аңа жаваплары белән таныштыру, сөйләмдә куллану.

#### **Орфографик и орфоэпик минимум**

1. Өйрәнелгән лексик берәмлекләрне орфоэпия нормаларына туры китереп әйтүне ныгыту.
2. Алынма сүзләрнең дәрәс әйтелешен саклап, сөйләмдә куллануырга күнектерү.
3. Укучыларның язучы һәм язма сөйләм күнекмөләрән камилләштерү эшен дәвам итү.
4. Ике бертөрле тартык янәшә килгән сүзләрне дәрәс әйтү һәм язучы күнекмөләрән булдыру (*китте, кайтты*).
5. Янәшә килгән ике бертөрле тартык булган сүзләрне икеләтеп әйтергә өйрәтү.
6. **я, ю, е** хәрәфләрә, алар белдергән авазларның әйтелешен һәм язылышын истә калдыруны булдыру.
7. **О, ө** хәрәфләрәнең беренче ижектә генә язылуы.

#### **4 нче сыйныф**

**Яңа уку елы котлы булсын!** Яңа уку елы башлана. Уку-язучы эсбаплары. Яңа уку елына әзерлек. Минем эш урыным. Без дәрәстә. Без контроль эш эшлибез.

**Туган як табигате.** Нәрсә ул табигатъ? һава торышы. Дару үләннәрә. Кошлар – безнең дусларыбыз.

**Хайваннар дөнъясында.** Йорт һәм кыргый хайваннар. Кыргый хайваннар турында кыскача мәгълүмат.

**Минем дусларым.** Минем дустым. Дуслар арасындагы мөнәсәбәтләр. Чын дуслык.

**Кышкы уеннар.** Кышкы табигатъ. Кышкы уеннар. Кар бабай ясау. Яңа ел бәйрәменә барабыз.

**Дүрт аяклы дусларыбыз.** Дүрт аяклы дусларыбызның кыяфәтләрә, гадәтләрә. Дүрт аяклы дусларыбызга карата мөнәсәбәт.

**Язгы бәйрәмнәр.** Язгы табигатъ. 8 Март – әниләр бәйрәме. Мин әнигә булышам. Карга боткасы.

**Минем туган илем.** Татарстанның дәүләт символлары. Татарстанда яшәүче милләтләр. Без Казанга барабыз. Татарстан шәһәрләрә.

**Чәчәкле жәй, ямьле жәй.** Жәйге табигатъ. Жәйге ял. Жиләккә бару.

#### **Лингвистик белемнәр һәм аларны сөйләмдә куллану күнекмөләрә**

1. Исемнәрнең килеш белән төрләнешен сөйләмдә куллануны камилләштерү.
2. Кушма, парлы исемнәрнең мәгънөләрән аңларга өйрәнү.
3. Чагыштыру, артыклык дәрәжәсендәгә сыйфатларның мәгънөләрән аңлап, сөйләмдә куллану.
4. Вақыт рәвешләрә (*бүген, иртәгә, кичә, иртән*) белән таныштыру.
5. **Монда, анда** рәвешләрән сөйләмдә куллану.
6. **Мин, син** зат алмашлыкларының иялек, юнәлеш, урын-вақыт килешләрәндә сөйләмдә кулланышы.
7. **Кемдер, нәрсәдер** алмашлыклары белән таныштыру.
8. Билгесез үткән заман хикәя фигыльне барлыкта 3 затта сөйләмдә куллану.
9. **Ашыйсы килә, эчәсе килә** формалары белән таныштыру.
10. **Кадәр, соң** бәйләкләрә белән таныштыру.
11. **Яны** бәйләк сүзен юнәлеш, чыгыш, урын-вақыт килешендә куллануны камилләштерү.
12. **Уйнарга яратам, уйный башлады** төзелмөләрә белән таныштыру.

#### **Орфоэпик һәм орфографик минимум**

1. Сүз басымы. Аны дөрес куя белүгә ирешү, рус сүзләре белән чагыштырып күрсәтү. Басымлы ижекләргә һәм сүзләргә дөрес уку һәм матур язу күнекмәләре булдыру.
2. Басымның үзенчәлекле очракларын гамәли үзләштерү.
3. Сингармонизм законының асылын гамәли үзләштерү.
4. Жөмлә ахырында нокта, сорау яки өндәү билгеләрен куеп, язу күнекмәләрен камилләштерү.

#### 2.2.2.4. Литературное чтение на родном (татарском) языке

##### 1 нче сыйныф

Тема	Тема буенча билгеләнгән тематик эчтәлек
Әйдәгез танышабыз!	Габдулла Тукай. “Шүрәле”
Урман дусларыбыз	Рус халык әкиятә “Теремкәй”
Спорт бәйрәме	Габдулла Тукай. “Эш беткәч уйнарга ярый”
Мәктәптә	“Мәктәп” темасына караган тел шомарткычлар
Йорт хайваннары һәм кошлары	Габдулла Тукай. “Гали белән кәжә”. «Акбай» хикәясә
Бакчада	Рус халык әкиятә “Шалкан”
Кыш жигте	Әнәс Кари. “Кыш бабай”. «Бәйрәмгә барабыз» хикәясә
Сәламәт бул	Жәвад Тәржемәнов. “Йомшак су, йөгәрек су”
Безнең гаилә	Габдулла Тукай. “Безнең гаилә” Фатих Кәрим. “Яз жигтә” “Бу бармак – бабай...” санамышы «Безнең гаилә» хикәясә
Татар халык ашлары	Бари Рәхмәт. “Аш вакыты”
Без шәһәрдә яшибез	“Безнең шәһәр” тексты
Жәй жигтә	Габдулла Тукай. “Бала белән күбәләк”

##### 2 нче сыйныф

Тема	Тема буенча билгеләнгән тематик эчтәлек
Без мәктәпкә барабыз	Хәләф Гарданов. “Исәнмесез, иптәшләр!”. “Беренче сентябрь” тексты. “Казанга” тексты. Рус халык әкиятә “Күмәч”. Татар халык уеннары
Көзгә уңыш	“Базарда” тексты. “Базарда” темасына сөйләшү. “Алтын көз” тексты. Табышмаклар
Мин чисталык яратам	“Алсу – пөхтә кыз” тексты. “Марат авырый” тексты. “Табипта” темасына сөйләшү. “Мин – пөхтә малай (кыз)” һәм “Марат авырый” темалары буенча монолог
Кыш	“Кыш килә” тексты. “Яңа ел бәйрәме” тексты. “Гөлбакча” китабыннан “Тауда” хикәясә
Безнең гаилә	“Безнең гаилә” тексты. Шәйхи Маннур. “Яратам”. “Кунакта” темасына сөйләшү
Яз	Фатих Кәрим. “Яз жигтә”. “Әниләр бәйрәме” темасына сөйләшү
Мин Татарстанда яшим	“Туган ягым” тексты.

	“Мин авылда яшим” тексты. Муса Жәлилнең биографиясе, “Этәч” шигыре
<b>Кибетгә</b>	“Матур киёмнәр” тексты. “Ашамлыклар кибетендә” темасы буенча сөйләшү.
<b>Жәй</b>	Бари Рәхмәт. “Матур жәй, кил безгә!” шигыре. “Жәй житте” тексты

### 3 нче сыйныф

<b>Тема</b>	<b>Тема буенча билгеләнгән тематик эчтәлек</b>
<b>Белем бәйрәме</b>	“Беренче сентябрь» тексты. “Без диктант яздык» тексты. М. Галләмова. ”Чын иптәш”. Ш.Галиев. ”Онытылган”. “Китапханәдә» тексты. Г.Зәйнәшова. «Бер атнада ничә көн?»
<b>Көндәлек режим</b>	“Минем көндәлек режимым” темасына сөйләшү. М.Жәлилнең ”Сәгатъ” шигыре.
<b>Ашханәдә</b>	“Ашханәдә» тексты. Б.Рәхмәт ”Аш вакыты”. Х.Гарданов ”Икмәк” Ш.Галиев. ”Кунаклар”
<b>Без эти-әниләргә булышабыз</b>	Г.Тукайның биографиясе. Г.Тукай. “Безнең гаилә”. Ә.Бикчәнтәева. ”Дәү әнием” И. Туктар “Авыраяк”. Х. Халиков.“Без ничәү?”.
<b>Туган якка кыш килде</b>	Ж. Тәржемә. “Яшел чыршы” Ә.Бикчәнтәева ”Салкын, саф һава”. “Чыршы бәйрәме» тексты. “Тауда» тексты. “Яңа ел бәйрәме», “Кышкы уеннар”, “Каникулда”, “Дуслар» текстлары.
<b>Шәһәрдә һәм авылда</b>	“Татарстан—зур республика» тексты. “Мин шәһәрдә яшим» тексты. “Безнең авыл» тексты.
<b>Әдәпле булайк</b>	«Тәмле сүзләр» тексты. «8 нче Март- әниләр бәйрәме!» тексты. “Трамвайда» хикәясе. Дәрдемәнд. “Өч ул”.
<b>Кечкенә дусларыбыз</b>	М. Галләмова. “Дуслар» хикәясе. М. Жәлил. “Маэмай” “Кем нәрсә ярата?» әкият. «Минем пәсием» тексты.
<b>Күңелле жәй, ямьле жәй</b>	Г. Тукай. “Елның 4 фасылы”. Б. Рәхмәт. “Матур жәй”. Р. Фәйзуллин. “Жиләк кайда күп?”. Х.Халиков. “Витаминлы аш”. ”Төсләр» әкият. Р.Миңнуллин. ”К” лар тулган бакчага”.

### 4 нче сыйныф

<b>Тема</b>	<b>Тема буенча билгеләнгән тематик эчтәлек</b>
<b>Яңа уку елы башлана</b>	С. Маршак. “Һәр атнада жиде көн”. Х.Гарданов. «К»ны дәрәс әйтегез”. Р.Миңнуллин. “Үсми калган хәрәф”. Б.Рәхмәт. «Эш урыны».

	Г. Тукай. “Эш беткәч уйнарга ярый”.
<b>Туган як табигате</b>	Г. Тукай. “Елның 4 фасылы”. Г. Гәрәева. “Көз һәм балалар жыры”. Ж. Тәржемановның “Табигать китабы”. Г.Лотфи. “Песнәк белән Әнисә”.
<b>Хайваннар дөньясында</b>	Ә.Кари. “Тиен”. Г.Тукай. “Ташбака белән куян”. “Яшел энәле керпе” әкиятә.
<b>Кышкы уеннар</b>	Г. Бакир. “Кышкы уеннар”. А. Алиш. “Куян кызы”.
<b>Минем дусларым</b>	Г. Бәширов. “Сылтау”. И. Туктар. “Алма”.
<b>Дүрт аяклы дусларыбыз</b>	Р.Мингалим. “Дөньяда бер эт бар иде”. Г. Тукайның “Кызыклы шәкерт”. Г.Мөхәммәтшин. “Ак песи”. Р. Батулла. “Чикыл белән Мырый”.
<b>Язгы бәйрәмнәр</b>	“Карга боткасы” тексты. “Әби белән онык” тексты. В. Осеева. “Дүрт кыз”.
<b>Минем туган илем</b>	“Татарстан – минем республикам”, “Казан – Татарстанның башкаласы” текстлары
<b>Чәчәкле жәй, ямьле жәй</b>	“Исәнме, жәй!” темасына сөйләшү. Ш. Галиев. “Жәйге болында”.

### 2.2.2.5. Иностранний (английский) язык

#### 2 класс

Весь учебный материал УМК «Английский в фокусе-2» распределен по 7 модулям, которые посвящены изучению следующих учебных ситуаций:

№ модуля	Наименование разделов	Количество часов
Вводные занятия	Знакомство с английскими звуками.	6
Вводный модуль	Здравствуйте! Моя семья!	4
1.	Мой дом!	12
2.	Мой день рождения!	11
3.	Мои животные!	11
4.	Мои игрушки!	11
5.	Мои каникулы!	13
	ИТОГО:	68

**Мир моего «я».** Приветствие. Знакомство. Моя семья. Мой день рождения.

**Мир моих увлечений.** Любимый цвет, игрушка, игра. Любимые занятия. Мой питомец. Выходной день (в цирке, зоопарке).

**Мир вокруг меня.** Моя любимая еда. Моя школа. Мои друзья. Моя малая родина (город, село).

**Россия и страны изучаемого языка.** Названия России и стран изучаемого языка; их столиц. Произведения детского фольклора. Литературные персонажи детских книг. Национальные праздники.

#### Коммуникативные умения

##### Говорение

Формирование умений вести диалог этикетного характера: приветствие и ответ на приветствие, знакомство, прощание, поздравление и благодарность за поздравление, извинение, а также диалог-расспрос и диалог-побуждение к действию в рамках изучаемой тематики с соблюдением норм речевого этикета в объеме не менее 3-х реплик со стороны каждого собеседника.

Формирование умений воспроизводить и создавать устные монологические высказывания в рамках изучаемой тематики в объеме не менее 3-х фраз с опорой на картинки/фотографии, вопросы, ключевые слова.



Формирование умений воспроизводить наизусть тексты некоторых рифмовок, стихов, песен.

### **Аудирование**

Формирование умений понимать и выполнять инструкции учителя.

### **Письмо**

Формирование умений списывать слова, заполнять пропуски в тексте словами, дописывание предложений; выписывать слова и словосочетания из текста при выполнении учебного задания.

Формирование умений заполнять простые формуляры с указанием личной информации: имя, возраст, страна проживания.

Формирование умений писать поздравления с днем рождения и Новым годом с опорой на образец.

Формирование умений подписывать учебную тетрадь своим именем с указанием номера класса и школы.

### **Языковые знания и навыки**

#### **Графика, орфография и пунктуация**

Освоение алфавита изучаемого иностранного языка, формирование умения называть в нем буквы в правильной последовательности и навыков графически корректного воспроизведения всех букв алфавита в соответствии с традициями изучаемого иностранного языка (полупечатное написание).

Освоение знаков транскрипции, формирование умения отличать буквы от знаков транскрипции, озвучивать знаки транскрипции.

Формирование навыков правильного написания изученных слов и правильного использования знаков препинания (точка, вопросительный знак). Формирование навыка использования апострофа в сокращенных формах глагола-связки, вспомогательного и модального глаголов (I'm, He's, don't, can't).

#### **Фонетическая сторона речи**

Формирование навыков различения на слух и адекватного, без ошибок, ведущих к сбою в коммуникации, произнесения слов с соблюдением правильного ударения; произнесение повествовательных, вопросительных и побудительных предложений с соблюдением их основных ритмико-интонационных особенностей, в том числе с соблюдением правила отсутствия фразового ударения на служебных словах.

Формирование навыков осмысленного чтения вслух небольших учебных текстов диалогического и монологического характера, построенных на изученном языковом материале, с соблюдением правил чтения и соответствующей интонации, демонстрирующей понимание текста (объем текста для чтения вслух до 60 слов).

#### **Лексическая сторона речи (не менее 200 лексических единиц)**

Формирование навыков распознавания и употребления в устной и письменной речи лексических единиц (слов, словосочетаний, речевых клише), обслуживающие ситуации общения в рамках тематики, предусмотренной на первом году обучения.

#### **Грамматическая сторона речи**

Формирование навыков распознавания и употребления в устной и письменной речи синтаксических конструкций и морфологических форм английского языка с учетом тематического содержания и изученных лексических средств, а именно: различные коммуникативные типы предложений (повествовательные – утвердительные, отрицательные, вопросительные - общий и специальный вопросы с указанными ниже вопросительными словами, побудительные в утвердительной форме; нераспространенные и распространенные простые предложения; предложения с начальным 'It' и с начальным 'There + to be'; простое предложение с простым глагольным сказуемым (He speaks English.), составным именным (My family is big.) и составным глагольным (I like to dance. She can skate well.) сказуемым; глагол-связка to be в составе таких фраз, как I'm eight. I'm fine. I'm sorry. I'm Masha. It's... Is it...? What's ...? Danya's ill; My favourite colour's ... Where's ...? Where are ...?; использование кратких глагольных форм в разговорной речи; повелительное наклонение Come in; настоящее простое время (Simple Present Tense), например, I like / I don't like / Do you like...?; I live / I don't live / Do you live...?; глагольная конструкция have got I've got ... Have you got ...?; модальный глагол can/can't для выражения умения I can ride a bike и отсутствия умения I can't ride a bike; can для получения разрешения Can I

go out?; неопределенный, определенный и нулевой артикль с существительными (наиболее распространенные случаи употребления); множественное число существительных, образованное по правилу и исключения: a pen – pens; a man – men; личные и притяжательные местоимения; количественные числительные (1-10); вопросительные слова who, what, how, where; указательные местоимения this – these; предлоги места on, in, near, under; союзы and и but (при однородных членах).

### Социокультурные знания и умения

Формирование знания и умения применять элементарные нормы речевого и неречевого поведения, принятые в англоязычных странах (приветствие, прощание, знакомство, выражение благодарности, извинение, поздравление с днем рождения, Новым годом, Рождеством).

Формирование знания и умения использовать в речи названия своей страны и стран изучаемого языка (Russia, Great Britain, the USA), их столиц. Знакомство с некоторыми праздниками в России, Великобритании, США (Новый Год, Рождество). Знакомство с некоторыми произведениями детского фольклора (рифмовки, стихи, песни) и детской литературы. Знакомство с жизнью ровесников в англоязычных странах.

Формирование умений писать свое имя и фамилию, имена и фамилии своих друзей и родственников на английском языке.

### 3 класс

Весь учебный материал УМК «Английский в фокусе-3» распределен по 8 модулям, которые посвящены изучению следующих учебных ситуаций:

№	Наименование разделов	Количество часов
1	Вводный модуль. Тема: «Добро пожаловать в школу снова!»	2
2	Модуль 1. Тема: «Школьные дни»	8
3	Модуль 2. Тема: «В кругу семьи»	8
4	Модуль 3. Тема: «Все, что я люблю!»	8
5	Модуль 4. Тема: «Давай играть»	8
6	Модуль 5. Тема: «Пушистые друзья»	8
7	Модуль 6. Тема: «Мой дом»	8
8	Модуль 7. Тема: «Выходной»	8
9	Модуль 8. Тема: «День за днем»	10
<b>Итого:</b>		<b>68</b>

**Знакомство.** С одноклассниками, учителем, персонажами детских произведений: имя, возраст. Приветствие, прощание (с использованием типичных фраз речевого этикета).

**Я и моя семья.** Члены семьи, их имена, возраст, черты характера, увлечения. Мой день рождения. Моя любимая еда.

**Мир моих увлечений.** Мои любимые занятия. Виды спорта и спортивные игры. Мои любимые сказки. Выходной день (в зоопарке, цирке), каникулы. Моя любимая игрушка.

**Я и мои друзья.** Имя, возраст, внешность, характер, увлечения/хобби. Совместные занятия. Любимое домашнее животное: имя, возраст, цвет, размер, характер, что умеет делать.

**Моя школа.** Классная комната, учебные предметы, школьные принадлежности. Учебные занятия на уроках.

**Мир вокруг меня.** Мой дом/квартира/комната: названия комнат, их размер, предметы мебели и интерьера. Природа. Любимое время года. Погода.

**Страна/страны изучаемого языка и родная страна.** Общие сведения: название, столица. Небольшие произведения детского фольклора на английском языке (рифмовки, стихи, песни, сказки). Некоторые формы речевого этикета.

### Коммуникативные умения по видам речевой деятельности

#### Говорение

##### 1. Диалогическая форма

Уметь вести:

– этикетные диалоги в типичных ситуациях бытового, учебно-трудового и межкультурного общения, в том числе при помощи средств телекоммуникации;

– диалог-расспрос (запрос информации и ответ на него);

– диалог — побуждение к действию.

##### 2. Монологическая форма

Уметь пользоваться основными коммуникативными типами речи: описание, рассказ, характеристика (персонажей).

### **Аудирование**

Воспринимать на слух и понимать:

–речь учителя и одноклассников в процессе общения на уроке и вербально/невербально реагировать на услышанное;

–небольшие доступные тексты в аудиозаписи, построенные в основном на изученном языковом материале, в том числе полученные с помощью средств коммуникации.

### **Чтение**

Читать:

–вслух небольшие тексты, построенные на изученном языковом материале;

–про себя и понимать тексты, содержащие как изученный языковой материал, так и отдельные новые слова, находить в тексте необходимую информацию (имена персонажей, где происходит действие и т. д.).

### **Письмо**

Владеть:

–умением выписывать из текста слова, словосочетания и предложения;

–основами письменной речи: писать по образцу поздравление с праздником, короткое личное письмо

### **Языковые средства и навыки пользования ими**

**Графика, каллиграфия, орфография.** Все буквы английского алфавита. Основные буквосочетания. Звуко-буквенные соответствия. Знаки транскрипции. Апостроф. Основные правила чтения и орфографии. Написание наиболее употребительных слов, вошедших в активный словарь.

**Фонетическая сторона речи.** Развитие навыков различения на слух и адекватного, без ошибок, ведущих к сбою в коммуникации, произнесения слов с соблюдением правильного ударения; повествовательных, вопросительных и побудительных предложений с соблюдением их основных ритмико-интонационных особенностей, в том числе с соблюдением правила отсутствия фразового ударения на служебных словах, с расширением тематики и репертуара лексико-грамматических средств.

Развитие навыков чтения вслух небольших учебных текстов, построенных на изученном языковом материале, с соблюдением правил чтения и соответствующей интонации, демонстрирующей понимание текста (объем текста для чтения вслух до 70 слов).

Формирование умения соотносить сложные сочетания букв (например, -tion, - ight) со звуками в односложных, двусложных и многосложных словах (international, night).

**Лексическая сторона речи.** (не менее 150 новых лексических единиц) Развитие навыков распознавания и употребления в устной и письменной речи лексических единиц (слов, словосочетаний и речевых клише), обслуживающих ситуации общения в рамках тематики, предусмотренной на втором году обучения.

Формирование навыков распознавания и употребления интернациональных слов: doctor, sport.

Формирование навыков образования количественных числительных при помощи суффиксов -teen, -ty; порядковых числительных при помощи суффикса -th.

Формирование навыка образования сложных слов путем соединения основ существительных: football, snowman.

**Грамматическая сторона речи.** Развитие навыков распознавания и употребления в устной и письменной речи изученных синтаксических конструкций и морфологических форм английского языка с учетом расширения тематического содержания и репертуара лексико-грамматических средств.

Формирование навыков распознавания и употребления следующих грамматических явлений: побудительные предложения в отрицательной форме (Don't talk, please.); предложения с начальным There is / There are в прошедшем времени There was a bridge across the river. There were mountains in the south.; вопросительные предложения (общий и специальный вопросы) в Past Simple Tense; конструкции с глаголами на -ing: to like doing something; правильные и неправильные глаголы в видовременных формах действительного залога в изъявительном

наклонении в Past Simple Tense; существительные в притяжательном падеже (Possessive Case); слова, выражающие количество с исчисляемыми и неисчисляемыми существительными (much / many / a lot of); наречия частотности usually, often; личные местоимения в объектном падеже; указательные местоимения that – those; вопросительные слова whose, when, why; неопределенные местоимения some/any в повествовательных и вопросительных предложениях; количественные числительные (11-100), порядковые числительные (1-30); предлог направления движения to: I go to school; предлоги места next to, in front of, behind; предлоги времени: at, in, on в выражениях at 4 o'clock, in the morning, on Monday.

### Социокультурные знания и умения

Развитие знаний и умений применять элементарные нормы речевого и неречевого поведения, принятые в англоязычных странах (приветствие, прощание, знакомство, выражение благодарности, извинение, поздравление с днем рождения, Новым годом, Рождеством).

Формирование умения вести разговор по телефону.

Расширение знаний о своей стране и страны/странах изучаемого языка, их столицах, некоторых культурных явлениях (праздники, традиции). Расширение знакомства с некоторыми произведениями детского фольклора (рифмовки, стихи, песни) и детской литературы. Расширение знакомства с жизнью ровесников в англоязычных странах.

Формирование умения кратко представлять родную страну и страну/ страны изучаемого языка.

4 класс

Весь учебный материал УМК «Английский в фокусе-4» распределен по 9 модулям, которые посвящены изучению следующих учебных ситуаций:

№ модуля	Наименование разделов	Всего часов
1	Семья.	9
2	Рабочий день.	9
3	Еда.	6
4	В зоопарке.	8
5	Где ты был вчера.	6
6	Сказки.	6
7	Это стоит запомнить.	8
8	Интересные места.	7
9	Домашнее чтение	9
	Итого	68

Предметное содержание устной и письменной речи

**1.Знакомство** (с одноклассниками, учителем, персонажами детских произведений: имя, возраст). Приветствие, прощание

**2.Я и моя семья** : члены семьи, их имена, возраст, внешность, черты характера, профессии, увлечения, хобби.

Мой день (распорядок дня, домашние обязанности). Покупки в магазине: одежда, обувь, основные продукты питания. Любимая еда.

Семейные праздники: День рождения, Новый год/Рождество. Подарки.

**3.Мир моих увлечений.** Мои любимые занятия. Виды спорта и спортивные игры. Мои любимые сказки комиксы.

Выходной день (в зоопарке, в парке аттракционов, в кинотеатре)

Я и мои друзья: имя, возраст, внешность, характер, увлечения/хобби. Совместные занятия

**4.Страна/страны изучаемого языка.** Общие сведения: название, столица, животный мир, блюда национальной кухни, школа, мир увлечений.

Моя школа: учебные предметы, школьные принадлежности, школьные праздники.

**5.Мир вокруг меня.** Мой город/деревня/дом: предметы мебели и интерьера.

Природа. Любимое время года. Погода. Путешествия.

Литературные персонажи популярных книг моих сверстников (имена героев, черты характера). Небольшие произведения детского фольклора на изучаемом иностранном языке. Некоторые формы речевого и неречевого этикета стран изучаемого языка в ряде ситуаций общения (в школе, во время совместной игры, за столом, в магазине)Речевые умения

### Говорение

Диалогическая речь. В 4 классе продолжается развитие таких речевых умений, как умения вести диалог этикетного характера, диалог-расспрос, диалог-побуждение к действию.

Обучение ведению диалогов этикетного характера включает такие речевые умения как:

- начать, поддержать и закончить разговор;
- поздравить, выразить пожелания и отреагировать на них;
- выразить благодарность;
- вежливо переспросить, выразить согласие /отказ.

Объем диалогов – до 3 реплик со стороны каждого учащегося.

Объем диалогов – до 4-х реплик со стороны каждого учащегося. При обучении ведению диалога-побуждения к действию отрабатываются умения:

- обратиться с просьбой и выразить готовность/отказ ее выполнить;
- дать совет и принять/не принять его;
- пригласить к действию/взаимодействию и согласиться/не согласиться, принять в нем участие.

Объем диалогов – до 2-х реплик со стороны каждого учащегося..

Монологическая речь. Развитие монологической речи в 4 классе предусматривает овладение следующими умениями:

- кратко высказываться о фактах и событиях, используя такие коммуникативные типы речи как описание, повествование и сообщение;
- передавать содержание, основную мысль прочитанного с опорой на текст;
- делать сообщение в связи с прочитанным/прослушанным текстом.

Объем монологического высказывания – до 8-10 фраз.

### **Аудирование**

Владение умениями воспринимать на слух иноязычный текст предусматривает понимание несложных текстов с разной глубиной проникновения в их содержание (с пониманием основного содержания, с выборочным пониманием и полным пониманием текста) в зависимости от коммуникативной задачи и функционального типа текста.

При этом предусматривается развитие умений:

- выделять основную мысль в воспринимаемом на слух тексте;
- выбирать главные факты, опуская второстепенные;
- выборочно понимать необходимую информацию в сообщениях прагматического характера с опорой на языковую догадку, контекст.

Содержание текстов должно соответствовать возрастным особенностям и интересам учащихся 4 класса, иметь образовательную и воспитательную ценность. Время звучания текстов для аудирования – до 1,5-х минут.

### **Чтение**

Школьники учатся читать и понимать тексты с различной глубиной проникновения в их содержание (в зависимости от вида чтения):

- с пониманием основного содержания (ознакомительное чтение);
- с полным пониманием содержания (изучающее чтение);
- с выборочным пониманием нужной или интересующей информации (просмотровое/поисковое чтение).

Содержание текстов должно соответствовать возрастным особенностям и интересам учащихся 4 класса, иметь образовательную и воспитательную ценность. Независимо от вида чтения возможно использование двуязычного словаря.

Чтение с пониманием основного содержания текста осуществляется на несложных аутентичных материалах с ориентацией на предметное содержание, выделяемое в 4 классе, включающих факты, отражающие особенности быта, жизни, культуры стран изучаемого языка. Объем текстов для чтения – 400 слов.

Умения чтения, подлежащие формированию:

- определять тему, содержание текста по заголовку;
- выделять основную мысль;
- выбирать главные факты из текста, опуская второстепенные;
- устанавливать логическую последовательность основных фактов текста.

Чтение с полным пониманием текста осуществляется на несложных аутентичных текстах, ориентированных на предметное содержание речи в 4 классе. Формируются и отрабатываются умения:

- выразить свое мнение по прочитанному.

Объем текстов для чтения до 250 слов.

Чтение с выборочным пониманием нужной или интересующей информации предполагает умение просмотреть текст или несколько коротких текстов и выбрать информацию, которая необходима или представляет интерес для учащихся.

### **Письменная речь**

При овладении письменной речи школьники учатся

- заполнять таблицы по образцу

- составлять вопросы к тексту и отвечать на них

- заполнять формуляр, анкету, сообщая о себе основные сведения

- писать поздравления с Новым годом и Рождеством, днём рождения

- писать личное письмо зарубежному другу

- делать выписки из текста с целью их использования в собственных высказываниях.

Социокультурная компетенция

Учащиеся знакомятся с отдельными социокультурными элементами речевого поведенческого этикета в англоязычной среде в условиях проигрывания ситуаций общения «В семье», «В школе», «Проведение досуга». Использование английского языка как средства социокультурного развития школьников на данном этапе включает знакомством с:

- фамилиями и именами выдающихся людей в странах изучаемого языка;

- оригинальными или адаптированными материалами детской поэзии и прозы;

- иноязычными сказками и легендами, рассказами;

- с государственной символикой (флагом и его цветовой символикой, гимном, столицами страны/ стран изучаемого языка);

- с традициями проведения праздников Рождества, Нового года, Пасхи и т.д. в странах изучаемого языка;

- словами английского языка, вошедшими во многие языки мира, (в том числе и в русский) и русскими словами, вошедшими в лексикон английского языка.

- Предусматривается овладение умениями:

- писать свое имя и фамилию, а также имена и фамилии своих родственников и друзей на английском языке;

- правильно оформлять адрес на английском языке;

- описывать наиболее известные культурные достопримечательности Москвы и Санкт-Петербурга, городов/сел/ деревень, в которых живут школьники.

## **2.2.2.6. Математика**

### **1 класс**

#### **Числа и величины**

Счет предметов. Сравнение и упорядочение чисел, знаки сравнения. Измерение величин; сравнение и упорядочение величин. Соотношения между единицами измерения однородных величин. Единицы массы (килограмм), вместимости (литр). Сравнение и упорядочение однородных величин.

#### **Арифметические действия**

Сложение, вычитание. Названия компонентов арифметических действий, знаки действий. Таблица сложения. Связь между сложением, вычитанием. Нахождение неизвестного компонента арифметического действия. Использование свойств арифметических действий в вычислениях (перестановка слагаемых в сумме). Способы проверки правильности вычислений (алгоритм, обратное действие, оценка достоверности, прикидки результата).

#### **Работа с текстовыми задачами**

Решение текстовых задач арифметическим способом. Задачи, содержащие отношения «больше (меньше) на...», «больше (меньше) в...». Планирование хода решения задачи. Представление текста задачи (схема).

## **Пространственные отношения. Геометрические фигуры**

Взаимное расположение предметов в пространстве и на плоскости (выше—ниже, слева—справа, сверху—снизу, ближе—дальше, между и пр.). Распознавание и изображение геометрических фигур: точка, линия (кривая, прямая), отрезок, треугольник, прямоугольник, квадрат, круг.

### **Геометрические величины**

Геометрические величины и их измерение. Измерение длины отрезка. Единицы длины (см).

### **Работа с информацией**

Сбор и представление информации, связанной со счетом (пересчетом), измерением величин; фиксирование, анализ полученной информации. Построение простейших выражений с помощью логических связок и слов («и»; «не»; «если... то...»; «верно/неверно, что...»; «каждый»; «все»; «некоторые»); истинность утверждений. Составление конечной последовательности (цепочки) предметов, чисел, геометрических фигур и др. по правилу.

## **2 класс**

### **Числа и величины**

Счет предметов.

Единицы массы (килограмм), времени (минута, час). Соотношения между единицами измерения однородных величин. Сравнение и упорядочение однородных величин.

### **Арифметические действия**

Сложение, вычитание, умножение и деление. Названия компонентов арифметических действий, знаки действий. Таблица умножения. Связь между умножением и делением. Нахождение неизвестного компонента арифметического действия.

Числовое выражение. Установление порядка выполнения действий в числовых выражениях со скобками и без скобок. Нахождение значения числового выражения. Использование свойств арифметических действий в вычислениях (перестановка слагаемых в сумме, множителей в произведении).

### **Работа с текстовыми задачами**

Задачи, содержащие отношения «больше (меньше) на...», «больше (меньше) в...». Зависимости между величинами, характеризующими процессы движения, работы, купли-продажи и др. Планирование хода решения задачи.

## **Пространственные отношения. Геометрические фигуры**

Распознавание и изображение геометрических фигур: ломаная, угол, многоугольник. Геометрические формы в окружающем мире. *Распознавание и название: куб, пирамида.*

### **Геометрические величины**

Единицы длины (м). Периметр. Вычисление периметра многоугольника.

### **Работа с информацией**

Чтение и заполнение таблицы. Интерпретация данных таблицы. Чтение столбчатой диаграммы.

## **3 класс**

### **Числа и величины**

Представление многозначных чисел в виде суммы разрядных слагаемых. Измерение величин; сравнение и упорядочение величин. Единицы массы (грамм), времени (секунда).

### **Арифметические действия**

Сложение, вычитание, умножение и деление. Названия компонентов арифметических действий, знаки действий. Таблица умножения. Связь между сложением, вычитанием, умножением и делением. Нахождение неизвестного компонента арифметического действия. Деление с остатком.

Использование свойств арифметических действий в вычислениях (множителей в произведении; умножение суммы и разности на число).

Алгоритмы письменного сложения, вычитания многозначных чисел.

Способы проверки правильности вычислений (алгоритм, обратное действие, оценка достоверности, прикидки результата, вычисление на калькуляторе).

### **Работа с текстовыми задачами**

Зависимости между величинами, характеризующими процессы купли-продажи, количество товара, его цена и стоимость и др. и др. Планирование хода решения задачи. Представление текста задачи (схема, таблица, диаграмма и другие модели).

#### **Пространственные отношения. Геометрические фигуры**

Геометрические формы в окружающем мире. *Распознавание и название: параллелепипед.*

#### **Геометрические величины**

Единицы длины ( км).

Площадь геометрической фигуры. Единицы площади (см<sup>2</sup>, дм<sup>2</sup>, м<sup>2</sup>). Точное и приближенное измерение площади геометрической фигуры. Вычисление площади прямоугольника.

#### **Работа с информацией**

Составление, запись и выполнение простого алгоритма, плана поиска информации.

Создание простейшей информационной модели (схема, таблица, цепочка).

#### **4 класс**

#### **Числа и величины**

Чтение и запись чисел от нуля до миллиона. Классы и разряды. Представление многозначных чисел в виде суммы разрядных слагаемых.

Измерение величин; сравнение и упорядочение величин. Единицы массы (центнер, тонна), времени (секунда,). Соотношения между единицами измерения однородных величин. Сравнение и упорядочение однородных величин. Доля величины (половина, треть, четверть, десятая, сотая, тысячная).

#### **Арифметические действия**

Использование свойств арифметических действий в вычислениях (перестановка и группировка слагаемых в сумме).

Алгоритмы письменного умножения и деления многозначных чисел.

#### **Работа с текстовыми задачами**

Зависимости между величинами, характеризующими процессы движения. Скорость, время, путь; объем работы, время, производительность труда;

Задачи на нахождение доли целого и целого по его доле.

#### **Пространственные отношения. Геометрические фигуры**

Распознавание и изображение геометрических фигур: окружность, круг. Использование чертежных инструментов для выполнения построений. *Распознавание и название: шар, цилиндр, конус.*

#### **Геометрические величины**

Геометрические величины и их измерение. Измерение длины отрезка. Единицы длины (мм).

#### **Работа с информацией**

Составление, запись и выполнение простого алгоритма, плана поиска информации.

### **2.2.2.7. Окружающий мир**

#### **1 класс**

#### **Человек и природа**

Природа. Природные объекты и предметы, созданные человеком. Неживая и живая природа. Признаки предметов (цвет, форма, сравнительные размеры и др.)

Деревья, кустарники, травы. Дикорастущие и культурные растения.

Насекомые, рыбы, птицы, звери, их отличия.

Дикие и домашние животные.

Человек – часть природы. Зависимость жизни человека от природы.

Положительное и отрицательное влияние деятельности человека на природу (в том числе на примере окружающей местности). Правила поведения в природе. Охрана природных богатств: воды, воздуха, полезных ископаемых, растительного и животного мира. Заповедники, национальные парки, их роль в охране природы. Красная книга России, ее значение, отдельные представители растений и животных Красной книги. Посильное участие в охране природы. Личная ответственность каждого человека за сохранность природы.

#### **Человек и общество**

Семья – самое близкое окружение человека.



Младший школьник. Правила поведения в школе, на уроке. Обращение к учителю.

Друзья, взаимоотношения между ними; ценность дружбы, согласия, взаимной помощи. Правила взаимоотношений со взрослыми, сверстниками, культура поведения в школе и других общественных местах. Внимание к сверстникам, одноклассникам, плохо владеющим русским языком, помощь им в ориентации в учебной среде и окружающей обстановке.

Значение труда в жизни человека и общества. Трудолюбие как общественно значимая ценность в культуре народов России и мира. Профессии людей. Личная ответственность человека за результаты своего труда и профессиональное мастерство.

Москва – столица России. Святыни Москвы – святыни России. Достопримечательности Москвы: Кремль, Красная площадь, Большой театр и др. Характеристика отдельных исторических событий, связанных с Москвой (основание Москвы, строительство Кремля и др.). Герб Москвы. Расположение Москвы на карте.

Россия – многонациональная страна. Народы, населяющие Россию, их обычаи, характерные особенности быта (по выбору).

Родной край – частица России. Родной город (населенный пункт), регион (область, край, республика): название, основные достопримечательности; музеи, театры, спортивные комплексы и пр. Особенности труда людей родного края, их профессии. Названия разных народов, проживающих в данной местности, их обычаи, характерные особенности быта. Важные сведения из истории родного края. Святыни родного края. Проведение дня памяти выдающегося земляка.

### **Правила безопасной жизни**

Режим дня школьника, чередование труда и отдыха в режиме дня; личная гигиена. Правила пожарной безопасности, основные правила обращения с газом, электричеством, водой.

Правила безопасного поведения в природе.

Забота о здоровье и безопасности окружающих людей.

## **2 класс**

### **Человек и природа**

Примеры явлений природы: смена времен года, снегопад, листопад, перелеты птиц, смена времени суток, рассвет, закат, ветер, дождь, гроза.

Звезды и планеты. *Солнце – ближайшая к нам звезда, источник света и тепла для всего живого на Земле.* Земля – планета, общее представление о форме и размерах Земли. Глобус как модель Земли. Географическая карта и план. Материки и океаны, их названия, расположение на глобусе и карте. *Важнейшие природные объекты своей страны, района.* Ориентирование на местности. Компас.

Смена дня и ночи на Земле. Вращение Земли как причина смены дня и ночи. Времена года, их особенности (на основе наблюдений). *Обращение Земли вокруг Солнца как причина смены времен года.* Смена времен года в родном крае на основе наблюдений.

Погода, ее составляющие (температура воздуха, облачность, осадки, ветер). Наблюдение за погодой своего края. *Предсказание погоды и его значение в жизни людей.*

Растения, их разнообразие. части растения (корень, стебель, лист, цветок, плод, семя). Условия, необходимые для жизни растения (свет, тепло, воздух, вода). Наблюдение роста растений, фиксация изменений.

Грибы: съедобные и ядовитые. Правила сбора грибов.

Человек – часть природы. Зависимость жизни человека от природы. Этическое и эстетическое значение природы в жизни человека. Освоение человеком законов жизни природы посредством практической деятельности. Народный календарь (приметы, поговорки, пословицы), определяющий сезонный труд людей.

Положительное и отрицательное влияние деятельности человека на природу (в том числе на примере окружающей местности). Правила поведения в природе. Охрана природных богатств: воды, воздуха, полезных ископаемых, растительного и животного мира. Заповедники, национальные парки, их роль в охране природы. Красная книга России, ее значение, отдельные представители растений и животных Красной книги. Посильное участие в охране природы. Личная ответственность каждого человека за сохранность природы.

### **Человек и общество**

Друзья, взаимоотношения между ними; ценность дружбы, согласия, взаимной помощи. Правила взаимоотношений со взрослыми, сверстниками, культура поведения в школе и других

общественных местах. Внимание к сверстникам, одноклассникам, плохо владеющим русским языком, помощь им в ориентации в учебной среде и окружающей обстановке.

Праздник в жизни общества как средство укрепления общественной солидарности и упрочения духовно-нравственных связей между соотечественниками. Новый год, Рождество, День защитника Отечества, Международный женский день, День весны и труда, День Победы, День России, День защиты детей, День народного единства, День Конституции. Праздники и памятные даты своего региона. Оформление плаката или стенной газеты к общественному празднику.

Особенности труда людей родного края, их профессии. Названия разных народов, проживающих в данной местности, их обычаи, характерные особенности быта. Важные сведения из истории родного края. Святыни родного края. Проведение дня памяти выдающегося земляка.

### **3 класс**

#### **Человек и природа**

Вещество. Разнообразие веществ в окружающем мире. Примеры веществ: соль, сахар, вода, природный газ. Твердые тела, жидкости, газы. Простейшие практические работы с веществами, жидкостями, газами.

Формы земной поверхности: равнины, горы, холмы, овраги (общее представление, условное обозначение равнин и гор на карте). Особенности поверхности родного края (краткая характеристика на основе наблюдений).

Водоемы, их разнообразие (океан, море, река, озеро, пруд); использование человеком. Водоемы родного края (названия, краткая характеристика на основе наблюдений).

Воздух – смесь газов. Свойства воздуха. Значение воздуха для растений, животных, человека.

Вода. Свойства воды. Состояния воды, ее распространение в природе, значение для живых организмов и хозяйственной жизни человека. Круговорот воды в природе.

Почва, ее состав, значение для живой природы и для хозяйственной жизни человека.

Условия, необходимые для жизни растения (свет, тепло, воздух, вода).

Наблюдение роста растений, фиксация изменений.

Животные, их разнообразие. Условия, необходимые для жизни животных (воздух, вода, тепло, пища). Насекомые, рыбы, птицы, звери, их отличия. Особенности питания разных животных (хищные, растительноядные, всеядные). Размножение животных (насекомые, рыбы, птицы, звери). Роль животных в природе и жизни людей, бережное отношение человека к животным. Животные родного края, их названия, краткая характеристика на основе наблюдений.

Лес, луг, водоем – единство живой и неживой природы (солнечный свет, воздух, вода, почва, растения, животные). Круговорот веществ. *Взаимосвязи в природном сообществе: растения – пища и укрытие для животных; животные – распространители плодов и семян растений. Влияние человека на природные сообщества. Природные сообщества родного края (2–3 примера на основе наблюдений).*

#### **Человек и общество**

Семья – самое близкое окружение человека. Семейные традиции. Взаимоотношения в семье и взаимопомощь членов семьи. Оказание посильной помощи взрослым. Забота о детях, престарелых, больных – долг каждого человека. *Хозяйство семьи*. Родословная. Имена и фамилии членов семьи. Составление схемы родословного древа, истории семьи. Духовно-нравственные ценности в семейной культуре народов России и мира.

Друзья, взаимоотношения между ними; ценность дружбы, согласия, взаимной помощи. Правила взаимоотношений со взрослыми, сверстниками, культура поведения в школе и других общественных местах. Внимание к сверстникам, одноклассникам, плохо владеющим русским языком, помощь им в ориентации в учебной среде и окружающей обстановке.

*Средства массовой информации: радио, телевидение, пресса, Интернет. Избирательность при пользовании средствами массовой информации в целях сохранения духовно-нравственного здоровья.*

Страны и народы мира. Общее представление о многообразии стран, народов, религий на Земле. Знакомство с 3–4 (несколькими) странами (с контрастными особенностями): название, расположение на политической карте, столица, главные достопримечательности.

#### **Правила безопасной жизни**

Ценность здоровья и здорового образа жизни.

Режим дня школьника, чередование труда и отдыха в режиме дня; личная гигиена. Физическая культура, закаливание, игры на воздухе как условие сохранения и укрепления здоровья. Личная ответственность каждого человека за сохранение и укрепление своего физического и нравственного здоровья. Номера телефонов экстренной помощи. Первая помощь при легких травмах (ушиб, порез, ожог), обмороживании, перегреве.

Дорога от дома до школы, правила безопасного поведения на дорогах, на транспорте (наземном, в том числе железнодорожном, воздушном и водном), в лесу, на водоеме в разное время года. Правила пожарной безопасности, основные правила обращения с газом, электричеством, водой.

Правила безопасного поведения в природе.

Забота о здоровье и безопасности окружающих людей.

#### **4 класс**

##### **Человек и природа**

Природные зоны России: общее представление, основные природные зоны (климат, растительный и животный мир, особенности труда и быта людей, влияние человека на природу изучаемых зон, охрана природы).

Человек – часть природы. Зависимость жизни человека от природы. Этическое и эстетическое значение природы в жизни человека. Освоение человеком законов жизни природы посредством практической деятельности. Народный календарь (приметы, поговорки, пословицы), определяющий сезонный труд людей.

Положительное и отрицательное влияние деятельности человека на природу (в том числе на примере окружающей местности). Правила поведения в природе. Охрана природных богатств: воды, воздуха, полезных ископаемых, растительного и животного мира. Заповедники, национальные парки, их роль в охране природы. Красная книга России, ее значение, отдельные представители растений и животных Красной книги. Посильное участие в охране природы. Личная ответственность каждого человека за сохранность природы.

##### **Человек и общество**

Общество – совокупность людей, которые объединены общей культурой и связаны друг с другом совместной деятельностью во имя общей цели. Духовно-нравственные и культурные ценности – основа жизнеспособности общества.

Человек – член общества, носитель и создатель культуры. Понимание того, как складывается и развивается культура общества и каждого его члена. Общее представление о вкладе в культуру человечества традиций и религиозных воззрений разных народов. Взаимоотношения человека с другими людьми. Культура общения с представителями разных национальностей, социальных групп: проявление уважения, взаимопомощи, умения прислушиваться к чужому мнению. *Внутренний мир человека: общее представление о человеческих свойствах и качествах.*

Значение труда в жизни человека и общества. Трудолюбие как общественно значимая ценность в культуре народов России и мира. Личная ответственность человека за результаты своего труда и профессиональное мастерство.

Наша Родина – Россия, Российская Федерация. Ценностно-смысловое содержание понятий «Родина», «Отечество», «Отчизна». Государственная символика России: Государственный герб России, Государственный флаг России, Государственный гимн России; правила поведения при прослушивании гимна. Конституция – Основной закон Российской Федерации. Права ребенка.

Президент Российской Федерации – глава государства. Ответственность главы государства за социальное и духовно-нравственное благополучие граждан.

Россия на карте, государственная граница России.

Города России. Санкт-Петербург: достопримечательности (Зимний дворец, памятник Петру I – Медный всадник, *разводные мосты через Неву* и др.), города Золотого кольца России (по выбору). Святыни городов России. Главный город родного края: достопримечательности, история и характеристика отдельных исторических событий, связанных с ним.

Россия – многонациональная страна. Народы, населяющие Россию, их обычаи, характерные особенности быта (по выбору). Основные религии народов России: православие, ислам, иудаизм, буддизм. Уважительное отношение к своему и другим народам, их религии, культуре, истории. Проведение спортивного праздника на основе традиционных детских игр народов своего края.

История Отечества. Счет лет в истории. Наиболее важные и яркие события общественной и культурной жизни страны в разные исторические периоды: Древняя Русь, Московское государство, Российская империя, СССР, Российская Федерация. Картины быта, труда, духовно-нравственные и культурные традиции людей в разные исторические времена. Выдающиеся люди разных эпох как носители базовых национальных ценностей. Охрана памятников истории и культуры. Посильное участие в охране памятников истории и культуры своего края. Личная ответственность каждого человека за сохранность историко-культурного наследия своего края.

#### **2.2.2.8. Основы религиозных культур и светской этики**

Предметная область «Основы религиозных культур и светской этики» представляет собой единый комплекс структурно и содержательно связанных друг с другом учебных модулей, один из которых изучается по выбору родителей (законных представителей) обучающихся: «Основы мировых религиозных культур», «Основы светской этики».

##### **Основы мировых религиозных культур 17 ч.**

Россия – наша Родина.

Культура и религия. Религии мира и их основатели. Священные книги религий мира. Хранители предания в религиях мира. Человек в религиозных традициях мира. Священные сооружения. Искусство в религиозной культуре. Религии России. Религия и мораль. Нравственные заповеди в религиях мира. Религиозные ритуалы. Обычаи и обряды. Религиозные ритуалы в искусстве. Календари религий мира. Праздники в религиях мира. Семья, семейные ценности. Долг, свобода, ответственность, учение и труд. Милосердие, забота о слабых, взаимопомощь, социальные проблемы общества и отношение к ним разных религий.

Любовь и уважение к Отечеству. Патриотизм многонационального и многоконфессионального народа России.

##### **Основы светской этики 17 ч.**

Россия – наша Родина.

Культура и мораль. Этика и ее значение в жизни человека. Праздники как одна из форм исторической памяти. Образцы нравственности в культурах разных народов. Государство и мораль гражданина. Образцы нравственности в культуре Отечества. Трудовая мораль. Нравственные традиции предпринимательства. Что значит быть нравственным в наше время? Высшие нравственные ценности, идеалы, принципы морали. Методика создания морального кодекса в школе. Нормы морали. Этикет. Образование как нравственная норма. Методы нравственного самосовершенствования.

Любовь и уважение к Отечеству. Патриотизм многонационального и многоконфессионального народа России.

#### **2.2.2.9. Изобразительное искусство**

1 класс

1. Фотография и произведение искусства: сходство и различия. Особенности художественного творчества: художник и зритель.

2. Образная сущность искусства: художественный образ, его условность, передача общего через единичное.

3. Разнообразие форм предметного мира и их передача на плоскости и в пространстве. Сходство и контраст форм. Силуэт.

4. Материалы в скульптуре и их роль в создании выразительного образа. Элементарные приемы работы с пластическими скульптурными материалами для создания выразительного образа.

5. Роль рисунка в искусстве: основная и вспомогательная. Материалы для рисунка: карандаш, ручка, фломастер, уголь, пастель, мелки. Приемы работы с различными графическими материалами.

6. Многообразие линий и их знаковый характер. Передача с помощью линий эмоционального состояния природы, человека, животного.

7. Живописные материалы. Основные и составные цвета. Смешение цветов. Теплые и холодные цвета.

8. Цвет — основа языка живописи. Выбор средств художественной выразительности для создания живописного образа в соответствии с поставленными задачами.
9. Ритм пятен, линий, цвета. Симметрия и асимметрия.
10. Изображение птиц, животных: общие и характерные черты.
11. Природные формы. Разнообразие форм в природе как основа декоративных форм в прикладном искусстве. Цветы.
12. Природные формы. Разнообразие форм в природе как основа декоративных форм в прикладном искусстве. Морозные узоры.
13. Природные формы. Разнообразие форм в природе как основа декоративных форм в прикладном искусстве. Бабочки.
14. Природные формы. Разнообразие форм в природе как основа декоративных форм в прикладном искусстве. Рыбы.
15. Природные формы. Разнообразие форм в природе как основа декоративных форм в прикладном искусстве. Птицы.
16. Постройки в природе: птичьи гнезда, норы, ульи, панцирь черепахи, домик улитки. Трансформация форм.
17. Влияние формы предмета на представление о его характере
18. Разнообразие материалов для художественного конструирования и моделирования. Элементарные приемы работы с различными материалами для создания выразительного образа.
19. Простые геометрические формы.
20. Элементарные приемы композиции на плоскости и в пространстве. Понятия: горизонталь, вертикаль и диагональ в построении композиции. (обобщение темы)
21. Человек, мир природы в реальной жизни: образ человека, природы в искусстве.
22. Овладение основами художественной грамоты: композицией, формой, ритмом, линией, цветом, объемом, фактурой. (изображение бабочек и жуков)
23. Овладение основами художественной грамоты: композицией, формой, ритмом, линией, цветом, объемом, фактурой. Изображение деревьев: общие и характерные черты.
24. Овладение основами художественной грамоты: композицией, формой, ритмом, линией, цветом, объемом, фактурой. ( композиция «Лес»)
25. Использование различных художественных материалов и средств для создания выразительных образов природы. Восприятие и эмоциональная оценка шедевров национального, русского и мирового искусства.

#### 2 класс

1. Роль контраста в композиции: низкое и высокое, большое и маленькое, темное и светлое, спокойное и динамичное. Практическое овладение основами цветоведения.
2. Роль белой и черной красок в эмоциональном звучании и выразительности образа.
3. Композиционный центр. Главное и второстепенное в композиции.
4. Линия, штрих, пятно и художественный образ. Красота и разнообразие природы, выраженные средствами рисунка.
5. Объем — основа языка скульптуры. Основные темы скульптуры. Красота человека и животных, выраженная средствами скульптуры.
6. Представление о возможностях использования художественного конструирования и моделирования в жизни человека.
7. Красота и разнообразие природы, предметов, выраженные средствами живописи.
8. Использование различных художественных материалов и средств для создания выразительных образов природы.
9. Разнообразие материалов для художественного конструирования и моделирования.
10. Участие в обсуждении содержания и выразительных средств произведений изобразительного искусства, выражение своего отношения к произведениям. Выставка творческих работ.
11. Сказочные образы в народной культуре и декоративно-прикладном искусстве. Эмоциональная и художественная выразительность образов персонажей, пробуждающих лучшие человеческие чувства и качества: доброту, сострадание, поддержку, заботу, героизм, бескорыстие.
12. Сказочные образы в народной культуре и декоративно-прикладном искусстве. Образы персонажей, вызывающие гнев, раздражение, презрение.

13. Наблюдения природы и природных явлений, различие их характера и эмоциональных состояний. Разница в изображении природы в разное время года, суток, в различную погоду

14. Красота и разнообразие зданий, выраженные средствами живописи.

15. Понятие о синтетичном характере народной культуры. (украшение предметов быта, орудий труда, костюма)

16. Понятие о синтетичном характере народной культуры. (украшение предметов быта, орудий труда, костюма) представление о связи характера человека и его украшения.

17. Участие в обсуждении содержания и выразительных средств произведений изобразительного искусства, выражение своего отношения к произведениям. Выставка творческих работ.

18. Эмоциональные возможности цвета (теплые и холодные )

19. Эмоциональные возможности цвета (тихие и звонкие цвета).

20. Виды ритма. Роль ритма в эмоциональном звучании композиции в живописи и рисунке.

21. Передача движения в композиции с помощью ритма элементов.

22. Пропорции .

23. Выбор и применение выразительных средств для реализации собственного замысла в живописи.

3 класс

1. Восприятие и эмоциональная оценка шедевров русского и зарубежного искусства, изображающих природу. Пейзаж родной земли. Понятия: линия горизонта, ближе- больше, дальше — меньше, загоразивания.

2. Единство декоративного строя украшения жилища, предметов быта, орудий труда, костюма.

3. Образ человека в традиционной культуре. Представление народа о женской красоте, отраженные в изобразительном искусстве, сказках, песнях.

4. Понятие о синтетичном характере народной культуры. (украшение жилища, предметов быта, орудий труда, костюма; музыка, песни, хороводы; былины, сказания, сказки)

5. Представление о богатстве и разнообразии художественной культуры. (на примере культуры народов России)

6. Образы архитектуры и декоративно-прикладного искусства. Способы передачи объема. Выразительность объемных композиций.

7. Представления народа о мужской красоте, отраженные в изобразительном искусстве, сказках и песнях.

8. Связь изобразительного искусства с музыкой, песней, танцами, былинами, сказаниями, сказками.

9. Знакомство с культурой Японии. Роль природных условий в характере культурных традиций разных народов мира. Образ человека в искусстве разных народов мира.

10. Знакомство с культурой Древней Греции. Роль природных условий в характере культурных традиций разных народов мира. Образ человека в искусстве разных народов мира.

11. Знакомство с культурой европейских городов Средневековья.

12. Роль природных условий в характере традиционной культуры народов России. Пейзажи разных географических широт.

13. Представление о роли изобразительных (пластических) искусств в повседневной жизни человека, в организации его материального окружения.

14. Представление народа о красоте человека (внешней и духовной), отраженные в искусстве. Образ современника.

15. Отражение в произведениях пластических искусств общечеловеческих идей о нравственности и эстетике: отношение к природе, человеку, обществу.

16. Образ человека в традиционной культуре. Образ защитника отечества.

17. Темы любви, дружбы, семьи в искусстве.

18. Участие в обсуждении содержания и выразительных средств произведений изобразительного искусства, выражение своего отношения к произведениям. Восприятие и эмоциональная оценка шедевров национального, российского и мирового искусства.

4 класс

1. Восприятие и эмоциональная оценка шедевров русского и зарубежного искусства, изображающих природу. Пейзаж родной земли. Понятия: линия горизонта, ближе- больше, дальше — меньше, загораживания.
2. Единство декоративного строя украшения жилища, предметов быта, орудий труда, костюма.
3. Образ человека в традиционной культуре. Представление народа о женской красоте, отраженные в изобразительном искусстве, сказках, песнях.
4. Понятие о синтетичном характере народной культуры. (украшение жилища, предметов быта, орудий труда, костюма; музыка, песни, хороводы; былины, сказания, сказки)
5. Представление о богатстве и разнообразии художественной культуры. (на примере культуры народов России)
6. Образы архитектуры и декоративно-прикладного искусства. Способы передачи объема. Выразительность объемных композиций.
7. Представления народа о мужской красоте, отраженные в изобразительном искусстве, сказках и песнях.
8. Связь изобразительного искусства с музыкой, песней, танцами, былинами, сказаниями, сказками.
9. Знакомство с культурой Японии. Роль природных условий в характере культурных традиций разных народов мира. Образ человека в искусстве разных народов мира.
10. Знакомство с культурой Древней Греции. Роль природных условий в характере культурных традиций разных народов мира. Образ человека в искусстве разных народов мира.
11. Знакомство с культурой европейских городов Средневековья.
12. Роль природных условий в характере традиционной культуры народов России. Пейзажи разных географических широт.
13. Представление о роли изобразительных (пластических) искусств в повседневной жизни человека, в организации его материального окружения.
14. Представление народа о красоте человека (внешней и духовной), отраженные в искусстве. Образ современника.
15. Отражение в произведениях пластических искусств общечеловеческих идей о нравственности и эстетике: отношение к природе, человеку, обществу.
16. Образ человека в традиционной культуре. Образ защитника отечества.
17. Темы любви, дружбы, семьи в искусстве.
18. Участие в обсуждении содержания и выразительных средств произведений изобразительного искусства, выражение своего отношения к произведениям. Восприятие и эмоциональная оценка шедевров национального, российского и мирового искусства.

#### **2.2.2.10. Музыка**

**1 класс**

##### **Мир музыкальных звуков**

Классификация музыкальных звуков. Свойства музыкального звука: тембр, длительность, громкость, высота.

##### **Содержание обучения по видам деятельности:**

**Восприятие и воспроизведение звуков окружающего мира во всем многообразии.** Звуки окружающего мира; звуки шумовые и музыкальные. Свойства музыкального звука: тембр, длительность, громкость, высота. Знакомство со звучанием музыкальных инструментов разной высоты и тембровой окраски (просмотр фрагментов видеозаписей исполнения на различных инструментах). Прослушивание фрагментов музыкальных произведений с имитацией звуков окружающего мира.

**Игра на элементарных музыкальных инструментах в ансамбле.** Первые опыты игры детей на инструментах, различных по способам звукоизвлечения, тембрам.

**Пение попевок и простых песен.** Разучивание попевок и простых народных песен и обработок народных песен, в том числе, зарубежных; песен из мультфильмов, детских кинофильмов, песен к праздникам. Формирование правильной певческой установки и певческого дыхания.

### **Ритм – движение жизни**

Ритм окружающего мира. Понятие длительностей в музыке. Короткие и длинные звуки. Ритмический рисунок. Акцент в музыке: сильная и слабая доли.

#### **Содержание обучения по видам деятельности:**

**Восприятие и воспроизведение ритмов окружающего мира. Ритмические игры.** «Звучащие жесты» («инструменты тела»): хлопки, шлепки, щелчки, притопы и др. Осознание коротких и длинных звуков в ритмических играх: слоговая система озвучивания длительностей и их графическое изображение; ритмоинтонирование слов, стихов; ритмические «пазлы».

**Игра в детском шумовом оркестре.** Простые ритмические аккомпанементы к музыкальным произведениям.

Игра в детском шумовом оркестре: ложки, погремушки, трещотки, треугольники, колокольчики и др. Простые ритмические аккомпанементы к инструментальным пьесам (примеры: Д.Д. Шостакович «Шарманка», «Марш»; М.И. Глинка «Полька», П.И. Чайковский пьесы из «Детского альбома» и др.). Чередование коротких и длинных звуков; формирование устойчивой способности к равномерной пульсации; формирование ощущения сильной доли; чередование сильных и слабых долей. Использование «звучащих жестов» в качестве аккомпанемента к стихотворным текстам и музыкальным пьесам. Простые ритмические аккомпанементы к пройденным песням.

### **Мелодия – царица музыки**

Мелодия – главный носитель содержания в музыке. Интонация в музыке и в речи. Интонация как основа эмоционально-образной природы музыки. Выразительные свойства мелодии. Типы мелодического движения. Аккомпанемент.

#### **Содержание обучения по видам деятельности:**

**Слушание музыкальных произведений яркого интонационно-образного содержания.** Примеры: Г. Свиридов «Ласковая просьба», Р. Шуман «Первая утрата», Л. Бетховен Симфония № 5 (начало), В.А. Моцарт Симфония № 40 (начало).

Исполнение песен с плавным мелодическим движением. Разучивание и исполнение песен с поступенным движением, повторяющимися интонациями. Пение по «лесенке»; пение с применением ручных знаков.

Музыкально-игровая деятельность – интонация-вопрос, интонация-ответ. Интонации музыкально-речевые: музыкальные игры «вопрос-ответ», «поставь точку в конце музыкального предложения» (пример, А.Н. Пахмутова «Кто пасется на лугу?»).

Освоение приемов игры мелодии на ксилофоне и металлофоне. Ознакомление с приемами игры на ксилофоне и металлофоне. Исполнение элементарных мелодий на ксилофоне и металлофоне с простым ритмическим аккомпанементом.

### **Музыкальные краски**

Первоначальные знания о средствах музыкальной выразительности. Понятие контраста в музыке. Лад. Мажор и минор. Тоника.

#### **Содержание обучения по видам деятельности:**

**Слушание музыкальных произведений с контрастными образами, пьес различного ладового наклонения.** Пьесы различного образно-эмоционального содержания. Примеры: П.И. Чайковский «Детский альбом» («Болезнь куклы», «Новая кукла»); Р. Шуман «Альбом для юношества» («Дед Мороз», «Веселый крестьянин»). Контрастные образы внутри одного произведения. Пример: Л. Бетховен «Весело-грустно».

**Пластическое интонирование, двигательная импровизация под музыку разного характера.** «Создаем образ»: пластическое интонирование музыкального образа с применением «звучащих жестов»; двигательная импровизация под музыку контрастного характера.

**Исполнение песен, написанных в разных ладах.** Формирование ладового чувства в хоровом пении: мажорные и минорные краски в создании песенных образов. Разучивание и исполнение песен контрастного характера в разных ладах.

**Игры-драматизации.** Театрализация небольших инструментальных пьес контрастного ладового характера. Самостоятельный подбор и применение элементарных инструментов в создании музыкального образа.

### **Музыкальные жанры: песня, танец, марш**



Формирование первичных аналитических навыков. Определение особенностей основных жанров музыки: песня, танец, марш.

**Содержание обучения по видам деятельности:**

**Слушание музыкальных произведений, имеющих ярко выраженную жанровую основу.** Песня, танец, марш в музыкальном материале для прослушивания и пения (в том числе, на основе пройденного материала): восприятие и анализ особенностей жанра. Двигательная импровизация под музыку с использованием простых танцевальных и маршевых движений.

**Сочинение простых инструментальных аккомпанементов как сопровождения к песенной, танцевальной и маршевой музыке.** Песня, танец, марш в музыкальном материале для инструментального музицирования: подбор инструментов и сочинение простых вариантов аккомпанемента к произведениям разных жанров.

**Исполнение хоровых и инструментальных произведений разных жанров. Двигательная импровизация.** Формирование навыков публичного исполнения на основе пройденного хоровой и инструментальной музыки разных жанров. Первые опыты концертных выступлений в тематических мероприятиях.

**Музыкальная азбука или где живут ноты**

Основы музыкальной грамоты. Нотная запись как способ фиксации музыкальной речи. Нотоносец, скрипичный ключ, нота, диез, бемоль. Знакомство с фортепианной клавиатурой: изучение регистров фортепиано. Расположение нот первой октавы на нотоносце и клавиатуре. Формирование зрительно-слуховой связи: ноты-клавиши-звуки. Динамические оттенки (форте, пиано).

**Содержание обучения по видам деятельности:**

**Игровые дидактические упражнения с использованием наглядного материала.** Освоение в игровой деятельности элементов музыкальной грамоты: нотоносец, скрипичный ключ, расположение нот первой октавы на нотоносце, диез, бемоль. Знакомство с фортепианной клавиатурой (возможно на основе клавиатуры синтезатора). Установление зрительно-слуховой и двигательной связи между нотами, клавишами, звуками; логика расположения клавиш: высокий, средний, низкий регистры; поступенное движение в диапазоне октавы.

**Слушание музыкальных произведений с использованием элементарной графической записи.** Развитие слухового внимания: определение динамики и динамических оттенков. Установление зрительно-слуховых ассоциаций в процессе прослушивания музыкальных произведений с характерным мелодическим рисунком (восходящее и нисходящее движение мелодии) и отражение их в элементарной графической записи (с использованием знаков – линии, стрелки и т.д.).

**Пение с применением ручных знаков. Пение простейших песен по нотам.** Разучивание и исполнение песен с применением ручных знаков. Пение разученных ранее песен по нотам.

**Игра на элементарных музыкальных инструментах в ансамбле.** Первые навыки игры по нотам.

**Я – артист**

Сольное и ансамблевое музицирование (вокальное и инструментальное). Творческое соревнование.

**Содержание обучения по видам деятельности:**

**Исполнение пройденных хоровых и инструментальных произведений в школьных мероприятиях.**

**Командные состязания:** викторины на основе изученного музыкального материала; ритмические эстафеты; ритмическое эхо, ритмические «диалоги».

**Развитие навыка импровизации,** импровизация на элементарных музыкальных инструментах с использованием пройденных ритмоформул; импровизация-вопрос, импровизация-ответ; соревнование солистов – импровизация простых аккомпанементов и ритмических рисунков.

**Музыкально-театрализованное представление**

Музыкально-театрализованное представление как результат освоения программы по учебному предмету «Музыка» в первом классе.

**Содержание обучения по видам деятельности:**

Совместное участие обучающихся, педагогов, родителей в подготовке и проведении музыкально-театрализованного представления. Разработка сценариев музыкально-театральных, музыкально-драматических, концертных композиций с использованием пройденного хорового и инструментального материала. Подготовка и разыгрывание сказок, театрализация песен. Участие родителей в музыкально-театрализованных представлениях (участие в разработке сценариев, подготовке музыкально-инструментальных номеров, реквизита и декораций, костюмов и т.д.). Создание музыкально-театрального коллектива: распределение ролей: «режиссеры», «артисты», «музыканты», «художники» и т.д.

## **2 класс**

### **Народное музыкальное искусство. Традиции и обряды**

Музыкальный фольклор. Народные игры. Народные инструменты. Годовой круг календарных праздников

#### **Содержание обучения по видам деятельности:**

**Музыкально-игровая деятельность.** Повторение и инсценирование народных песен, пройденных в первом классе. Разучивание и исполнение закличек, потешек, игровых и хороводных песен. Приобщение детей к игровой традиционной народной культуре: народные игры с музыкальным сопровождением. Примеры: «Каравай», «Яблонька», «Галка», «Заинька». Игры народного календаря: святочные игры, колядки, весенние игры (виды весенних хороводов – «змейка», «улитка» и др.).

**Игра на народных инструментах.** Знакомство с ритмической партитурой. Исполнение произведений по ритмической партитуре. Свободное дирижирование ансамблем одноклассников. Исполнение песен с инструментальным сопровождением: подражание «народному оркестру» (ложки, трещотки, гусли, шаркунки). Народные инструменты разных регионов.

**Слушание произведений в исполнении фольклорных коллективов.** Прослушивание народных песен в исполнении детских фольклорных ансамблей, хоровых коллективов (пример: детский фольклорный ансамбль «Зоренька», Государственный академический русский народный хор имени М.Е. Пятницкого и др.). Знакомство с народными танцами в исполнении фольклорных и профессиональных ансамблей (пример: Государственный ансамбль народного танца имени Игоря Моисеева; коллективы разных регионов России и др.).

### **Широка страна моя родная**

Государственные символы России (герб, флаг, гимн). Гимн – главная песня народов нашей страны. Гимн Российской Федерации.

Мелодия. Мелодический рисунок, его выразительные свойства, фразировка. Многообразие музыкальных интонаций. Великие русские композиторы-мелодисты: М.И. Глинка, П.И. Чайковский, С.В. Рахманинов.

#### **Содержание обучения по видам деятельности:**

**Разучивание и исполнение Гимна Российской Федерации. Исполнение гимна своей республики, города, школы.** Применение знаний о способах и приемах выразительного пения.

**Слушание музыки отечественных композиторов. Элементарный анализ особенностей мелодии.** Прослушивание произведений с яркой выразительной мелодией. Примеры: М.И. Глинка «Патриотическая песня», П.И. Чайковский Первый концерт для фортепиано с оркестром (1 часть), С.В. Рахманинов «Вокализ», Второй концерт для фортепиано с оркестром (начало). Узнавание в прослушанных произведениях различных видов интонаций (призывная, жалобная, настойчивая и т.д.).

*Подбор по слуху с помощью учителя пройденных песен с несложным (поступенным) движением. Освоение фактуры «мелодия-аккомпанемент» в упражнениях и пьесах для оркестра элементарных инструментов.*

**Игра на элементарных музыкальных инструментах в ансамбле.** Развитие приемов игры на металлофоне и ксилофоне одной и двумя руками: восходящее и нисходящее движение; подбор по слуху с помощью учителя пройденных песен; освоение фактуры «мелодия-аккомпанемент» в упражнениях и пьесах для оркестра элементарных инструментов.

### **Музыкальное время и его особенности**

Метроритм. Длительности и паузы в простых ритмических рисунках. Ритмоформулы. Такт. Размер.

#### **Содержание обучения по видам деятельности:**

**Игровые дидактические упражнения с использованием наглядного материала.** Восьмые, четвертные и половинные длительности, паузы. Составление ритмических рисунков в объеме фраз и предложений, ритмизация стихов.

**Ритмические игры.** Ритмические «паззлы», ритмическая эстафета, ритмическое эхо, простые ритмические каноны.

**Игра на элементарных музыкальных инструментах в ансамбле.** Чтение простейших ритмических партитур. Соло-тутти. Исполнение пьес на инструментах малой ударной группы: маракас, пандейра, коробочка (вуд-блок), блоктроммель, барабан, треугольник, реко-реко и др.

**Разучивание и исполнение хоровых и инструментальных произведений с разнообразным ритмическим рисунком.** Исполнение пройденных песенных и инструментальных мелодий по нотам.

#### **Музыкальная грамота**

Основы музыкальной грамоты. Расположение нот в первой-второй октавах. Интервалы в пределах октавы, выразительные возможности интервалов.

#### **Содержание обучения по видам деятельности:**

**Чтение нотной записи.** Чтение нот первой-второй октав в записи пройденных песен. Пение простых выученных попевок и песен в размере 2/4 по нотам с тактированием.

**Игровые дидактические упражнения с использованием наглядного материала.** Игры и тесты на знание элементов музыкальной грамоты: расположение нот первой-второй октав на нотном стане, обозначения длительностей (восьмые, четверти, половинные), пауз (четверти и восьмые), размера (2/4, 3/4, 4/4), динамики (форте, пиано, крещендо, диминуэндо). Простые интервалы: виды, особенности звучания и выразительные возможности.

**Пение мелодических интервалов с использованием ручных знаков.**

**Прослушивание и узнавание** в пройденном вокальном и инструментальном музыкальном материале интервалов (терция, кварта, квинта, октава). Слушание двухголосных хоровых произведений

**Игра на элементарных музыкальных инструментах в ансамбле.** Простое оstinатное сопровождение к пройденным песням, инструментальным пьесам с использованием интервалов (терция, кварта, квинта, октава). Ознакомление с приемами игры на синтезаторе.

#### **«Музыкальный конструктор»**

Мир музыкальных форм. Повторность и вариативность в музыке. Простые песенные формы (двухчастная и трехчастная формы). Вариации. Куплетная форма в вокальной музыке. Прогулки в прошлое. Классические музыкальные формы (Й. Гайдн, В.А. Моцарт, Л. Бетховен, Р. Шуман, П.И. Чайковский, С.С. Прокофьев и др.).

#### **Содержание обучения по видам деятельности:**

**Слушание музыкальных произведений.** Восприятие точной и вариативной повторности в музыке. Прослушивание музыкальных произведений в простой двухчастной форме (примеры: Л. Бетховен Багатели, Ф. Шуберт Экосезы); в простой трехчастной форме (примеры: П.И. Чайковский пьесы из «Детского альбома», Р. Шуман «Детские сцены», «Альбом для юношества», С.С. Прокофьев «Детская музыка»); в форме вариаций (примеры: инструментальные и оркестровые вариации Й. Гайдна, В.А. Моцарта, Л. Бетховена, М.И. Глинки); куплетная форма (песни и хоровые произведения).

**Игра на элементарных музыкальных инструментах в ансамбле.** Исполнение пьес в простой двухчастной, простой трехчастной и куплетной формах в инструментальном музицировании. Различные типы аккомпанемента как один из элементов создания контрастных образов.

**Сочинение простейших мелодий.** Сочинение мелодий по пройденным мелодическим моделям. Игра на ксилофоне и металлофоне сочиненных вариантов. «Музыкальная эстафета»: игра на элементарных инструментах сочиненного мелодико-ритмического рисунка с точным и неточным повтором по эстафете.

**Исполнение песен** в простой двухчастной и простой трехчастной формах. Примеры: В.А. Моцарт «Колыбельная»; Л. Бетховен «Сурок»; Й. Гайдн «Мы дружим с музыкой» и др.

#### **Жанровое разнообразие в музыке**

Песенность, танцевальность, маршевость в различных жанрах вокальной и инструментальной музыки. Песенность как отличительная черта русской музыки. Средства

музыкальной выразительности. Формирование первичных знаний о музыкально-театральных жанрах: путешествие в мир театра (театральное здание, театральный зал, сцена, за кулисами театра). Балет, опера.

**Содержание обучения по видам деятельности:**

**Слушание классических музыкальных произведений с определением их жанровой основы.** Элементарный анализ средств музыкальной выразительности, формирующих признаки жанра (характерный размер, ритмический рисунок, мелодико-интонационная основа). Примеры: пьесы из детских альбомов А.Т. Гречанинова, Г.В. Свиридова, А.И. Хачатуряна, «Детской музыки» С.С. Прокофьева, фортепианные прелюдии Д.Д. Шостаковича и др.).

**Пластическое интонирование:** передача в движении характерных жанровых признаков различных классических музыкальных произведений; пластическое и графическое моделирование метроритма («рисуем музыку»).

**Создание презентации «Путешествие в мир театра»** (общая панорама, балет, опера). Сравнение на основе презентации жанров балета и оперы. Разработка и создание элементарных макетов театральных декораций и афиш по сюжетам известных сказок, мультфильмов и др.

**Исполнение песен** кантиленного, маршевого и танцевального характера. Примеры: А. Спадавеккиа «Добрый жук», В. Шаинский «Вместе весело шагать», А. Островский «Пусть всегда будет солнце», песен современных композиторов.

Игра на элементарных музыкальных инструментах в ансамбле. Исполнение пьес различных жанров. Сочинение простых пьес с различной жанровой основой по пройденным мелодическим и ритмическим моделям для шумового оркестра, ансамбля элементарных инструментов.

**Я – артист**

Сольное и ансамблевое музицирование (вокальное и инструментальное). Творческое соревнование.

Разучивание песен к праздникам (Новый год, День Защитника Отечества, Международный день 8 марта, годовой круг календарных праздников и другие), подготовка концертных программ.

**Содержание обучения по видам деятельности:**

**Исполнение пройденных хоровых и инструментальных произведений** в школьных мероприятиях, посвященных праздникам, торжественным событиям.

**Подготовка концертных программ**, включающих произведения для хорового и инструментального (либо совместного) музицирования.

*Участие в школьных, региональных и всероссийских музыкально-исполнительских фестивалях, конкурсах и т.д.*

**Командные состязания:** викторины на основе изученного музыкального материала; ритмические эстафеты; ритмическое эхо, ритмические «диалоги» с применением усложненных ритмоформул.

**Игра на элементарных музыкальных инструментах в ансамбле. Совершенствование навыка импровизации.** Импровизация на элементарных музыкальных инструментах, инструментах народного оркестра, синтезаторе с использованием пройденных мелодических и ритмических формул. Соревнование солистов – импровизация простых аккомпанементов и мелодико-ритмических рисунков.

**Музыкально-театрализованное представление**

Музыкально-театрализованное представление как результат освоения программы во втором классе.

**Содержание обучения по видам деятельности:**

Совместное участие обучающихся, педагогов, родителей в подготовке и проведении музыкально-театрализованного представления. Разработка сценариев музыкально-театральных, музыкально-драматических, концертных композиций с использованием пройденного хорового и инструментального материала. Театрализованные формы проведения открытых уроков, концертов. Подготовка и разыгрывание сказок, фольклорных композиций, театрализация хоровых произведений с включением элементов импровизации. Участие родителей в музыкально-театрализованных представлениях (участие в разработке сценариев, подготовке музыкально-инструментальных номеров, реквизита и декораций, костюмов и т.д.). Создание музыкально-театрального коллектива: распределение ролей: «режиссеры», «артисты», «музыканты», «художники» и т.д.

### **3 класс**

#### **Музыкальный проект «Сочиняем сказку».**

Применение приобретенных знаний, умений и навыков в творческо-исполнительской деятельности. Создание творческого проекта силами обучающихся, педагогов, родителей. Формирование умений и навыков ансамблевого и хорового пения. Практическое освоение и применение элементов музыкальной грамоты. Развитие музыкально-слуховых представлений в процессе работы над творческим проектом.

#### **Содержание обучения по видам деятельности:**

**Разработка плана** организации музыкального проекта «Сочиняем сказку» с участием обучающихся, педагогов, родителей. Обсуждение его содержания: сюжет, распределение функций участников, действующие лица, подбор музыкального материала. Разучивание и показ.

**Создание информационного сопровождения проекта** (афиша, презентация, пригласительные билеты и т. д.).

**Разучивание и исполнение песенного ансамблевого и хорового материала как части проекта.** Формирование умений и навыков ансамблевого и хорового пения в процессе работы над целостным музыкально-театральным проектом.

**Практическое освоение и применение элементов музыкальной грамоты.** Разучивание оркестровых партий по ритмическим партитурам. Пение хоровых партий по нотам. Развитие музыкально-слуховых представлений в процессе работы над творческим проектом.

**Работа над метроритмом.** Ритмическое остинато и ритмические каноны в сопровождении музыкального проекта. Усложнение метроритмических структур с использованием пройденных длительностей и пауз в размерах 2/4, 3/4, 4/4; сочинение ритмоформул для ритмического остинато.

**Игра на элементарных музыкальных инструментах в ансамбле.** Совершенствование игры в детском инструментальном ансамбле (оркестре): исполнение оркестровых партитур для различных составов (группы ударных инструментов различных тембров, включение в оркестр партии синтезатора).

**Соревнование классов** на лучший музыкальный проект «Сочиняем сказку».

#### **Широка страна моя родная**

Творчество народов России. Формирование знаний о музыкальном и поэтическом фольклоре, национальных инструментах, национальной одежде. Развитие навыков ансамблевого, хорового пения. Элементы двухголосия.

#### **Содержание обучения по видам деятельности:**

Слушание музыкальных и поэтических произведений фольклора; русских народных песен разных жанров, песен народов, проживающих в национальных республиках России; звучание национальных инструментов. Прослушивание песен народов России в исполнении фольклорных и этнографических ансамблей.

**Исполнение песен** народов России различных жанров колыбельные, хороводные, плясовые и др.) в сопровождении народных инструментов. Пение а capella, канонов, включение элементов двухголосия. Разучивание песен по нотам.

**Игра на музыкальных инструментах в ансамбле.** Исполнение на народных инструментах (свириели, жалейки, гусли, балалайки, свистульки, ложки, трещотки, народные инструменты региона и др.) ритмических партитур и аккомпанементов к музыкальным произведениям, а также простейших наигрышей.

**Игры-драматизации.** Разыгрывание народных песен по ролям. Театрализация небольших инструментальных пьес разных народов России. Самостоятельный подбор и применение элементарных инструментов в создании музыкального образа.

#### **Хоровая планета**

Хоровая музыка, хоровые коллективы и их виды (смешанные, женские, мужские, детские). Накопление хорового репертуара, совершенствование музыкально-исполнительской культуры.

#### **Содержание обучения по видам деятельности:**

**Слушание произведений** в исполнении хоровых коллективов: Академического ансамбля песни и пляски Российской Армии имени А. Александрова, Государственного академического русского народного хора п/у А.В. Свешникова, Государственного академического русского народного хора им. М.Е. Пятницкого; Большого детского хора имени В. С. Попова и др.

Определение вида хора по составу голосов: детский, женский, мужской, смешанный. Определение типа хора по характеру исполнения: академический, народный.

**Совершенствование хорового исполнения:** развитие основных хоровых навыков, эмоционально-выразительное исполнение хоровых произведений. Накопление хорового репертуара. Исполнение хоровых произведений классической и современной музыки с элементами двухголосия.

### **Мир оркестра**

Симфонический оркестр. Формирование знаний об основных группах симфонического оркестра: виды инструментов, тембры. Жанр концерта: концерты для солирующего инструмента (скрипки, фортепиано, гитары и др.) и оркестра.

#### **Содержание обучения по видам деятельности:**

**Слушание фрагментов произведений мировой музыкальной классики** с яркой оркестровкой в исполнении выдающихся музыкантов-исполнителей, исполнительских коллективов. Узнавание основных оркестровых групп и тембров инструментов симфонического оркестра. Примеры М.П. Мусоргский «Картинки с выставки» (в оркестровке М. Равеля); Б. Бриттен «Путеводитель по оркестру для молодежи» и другие. Прослушивание фрагментов концертов для солирующего инструмента (фортепиано, скрипка, виолончель, гитара и др.) и оркестра.

**Музыкальная викторина** «Угадай инструмент». Викторина-соревнование на определение тембра различных инструментов и оркестровых групп.

**Игра на музыкальных инструментах в ансамбле.** Исполнение инструментальных миниатюр «соло-тутти» оркестром элементарных инструментов.

**Исполнение песен** в сопровождении оркестра элементарного музицирования. Начальные навыки пения под фонограмму.

### **Музыкальная грамота**

Основы музыкальной грамоты. Чтение нот. Пение по нотам с тактированием. Исполнение канонов. Интервалы и трезвучия.

#### **Содержание обучения по видам деятельности:**

**Чтение нот** хоровых и оркестровых партий.

**Освоение новых элементов** музыкальной грамоты: интервалы в пределах октавы, мажорные и минорные трезвучия. Пение мелодических интервалов и трезвучий с использованием ручных знаков.

**Подбор по слуху** с помощью учителя пройденных песен на металлофоне, ксилофоне, синтезаторе.

**Музыкально-игровая деятельность:** двигательные, ритмические и мелодические каноны-эстафеты в коллективном музицировании.

**Сочинение ритмических рисунков** в форме рондо (с повторяющимся рефреном), в простой двухчастной и трехчастной формах. Сочинение простых аккомпанементов с использованием интервалов и трезвучий.

**Игра на элементарных музыкальных инструментах в ансамбле. Импровизация** с использованием пройденных интервалов и трезвучий. Применение интервалов и трезвучий в инструментальном сопровождении к пройденным песням, в партии синтезатора.

**Разучивание** хоровых и оркестровых партий по нотам; исполнение по нотам оркестровых партитур различных составов.

Слушание многоголосных (два-три голоса) хоровых произведений хорального склада, узнавание пройденных интервалов и трезвучий.

### **Формы и жанры в музыке**

Простые двухчастная и трехчастная формы, вариации на новом музыкальном материале. Форма рондо.

#### **Содержание обучения по видам деятельности:**

Слушание музыкальных произведений, написанных в разных формах и жанрах. Определение соединений формы рондо и различных жанров. Примеры: Д.Б. Кабалевский «Рондо-марш», «Рондо-танец», «Рондо-песня»; Л. Бетховен «Ярость по поводу потерянного гроша». Прослушивание оркестровых произведений, написанных в форме вариаций. Примеры: М. И. Глинка «Арагонская хота»; М. Равель «Болеро». Активное слушание с элементами пластического

интонирования пьес-сценок, пьес-портретов в простой двухчастной и простой трехчастной формах и др.

**Музыкально-игровая деятельность.** Форма рондо и вариации в музыкально-ритмических играх с инструментами (чередование ритмического тутти и ритмического соло на различных элементарных инструментах (бубен, тамбурин и др.).

**Исполнение хоровых произведений** в форме рондо. Инструментальный аккомпанемент с применением ритмического остинато, интервалов и трезвучий.

**Игра на элементарных музыкальных инструментах в ансамбле.**

Сочинение и исполнение на элементарных инструментах пьес в различных формах и жанрах с применением пройденных мелодико-ритмических формул, интервалов, трезвучий, ладов.

**Я – артист**

Сольное и ансамблевое музицирование (вокальное и инструментальное). Творческое соревнование.

Разучивание песен к праздникам (Новый год, День Защитника Отечества, Международный день 8 марта, годовой круг календарных праздников, праздники церковного календаря и другие), подготовка концертных программ.

**Содержание обучения по видам деятельности:**

**Исполнение пройденных хоровых и инструментальных произведений** в школьных мероприятиях, посвященных праздникам, торжественным событиям.

**Подготовка концертных программ**, включающих произведения для хорового и инструментального (либо совместного) музицирования, в том числе музыку народов России.

*Участие в школьных, региональных и всероссийских музыкально-исполнительских фестивалях, конкурсах и т.д.*

**Командные состязания:** викторины на основе изученного музыкального материала; ритмические эстафеты; ритмическое эхо, ритмические «диалоги» с применением усложненных ритмоформул.

**Игра на элементарных музыкальных инструментах в ансамбле. Совершенствование навыка импровизации.** Импровизация на элементарных музыкальных инструментах, инструментах народного оркестра, синтезаторе с использованием пройденных мелодических и ритмических формул. Соревнование солиста и оркестра – исполнение «концертных» форм.

**Музыкально-театрализованное представление**

Музыкально-театрализованное представление как результат освоения программы в третьем классе.

**Содержание обучения по видам деятельности:**

Совместное участие обучающихся, педагогов, родителей в подготовке и проведении музыкально-театрализованного представления. Разработка сценариев музыкально-театральных, музыкально-драматических, концертных композиций с использованием пройденного хорового и инструментального материала. Рекомендуемые темы: «Моя Родина», «Широка страна моя родная», «Сказка в музыке», «Наша школьная планета», «Мир природы» и другие. Театрализованные формы проведения открытых уроков, концертов. Подготовка и разыгрывание сказок, фольклорных композиций, театрализация хоровых произведений с включением элементов импровизации. Участие родителей в музыкально-театрализованных представлениях (участие в разработке сценариев, подготовке музыкально-инструментальных номеров, реквизита и декораций, костюмов и т.д.). Создание музыкально-театрального коллектива: распределение ролей: «режиссеры», «артисты», «музыканты», «художники» и т.д.

**4 класс**

**Песни народов мира**

Песня как отражение истории культуры и быта различных народов мира. Образное и жанровое содержание, структурные, мелодические и ритмические особенности песен народов мира.

**Содержание обучения по видам деятельности:**

**Слушание песен народов мира** с элементами анализа жанрового разнообразия, ритмических особенностей песен разных регионов, приемов развития (повтор, вариантность, контраст).

**Исполнение песен** народов мира с более сложными ритмическими рисунками (синкопа, пунктирный ритм) и различными типами движения (поступенное, по звукам аккорда, скачками).

**Игра на элементарных музыкальных инструментах в ансамбле.** Исполнение оркестровых партитур с относительно самостоятельными по ритмическому рисунку партиями (например, ритмическое остинато / партия, дублирующая ритм мелодии; пульсация равными длительностями / две партии – ритмическое эхо и др.). Исполнение простых ансамблевых дуэтов, трио; соревнование малых исполнительских групп.

#### **Музыкальная грамота**

Основы музыкальной грамоты. Ключевые знаки и тональности (до двух знаков). Чтение нот. Пение по нотам с тактированием. Исполнение канонов. Интервалы и трезвучия. Средства музыкальной выразительности.

#### **Содержание обучения по видам деятельности:**

**Чтение нот** хоровых и оркестровых партий в тональностях (до двух знаков). Разучивание хоровых и оркестровых партий по нотам с тактированием, с применением ручных знаков. Исполнение простейших мелодических канонов по нотам.

**Подбор по слуху** с помощью учителя пройденных песен.

**Игра на элементарных музыкальных инструментах в ансамбле.** Сочинение ритмических рисунков в форме рондо, в простой двухчастной и простой трехчастной формах, исполнение их на музыкальных инструментах. Ритмические каноны на основе освоенных ритмоформул. Применение простых интервалов и мажорного и минорного трезвучий в аккомпанементе к пройденным хоровым произведениям (в партиях металлофона, ксилофона, синтезатора).

**Инструментальная и вокальная импровизация** с использованием простых интервалов, мажорного и минорного трезвучий.

#### **Оркестровая музыка**

Виды оркестров: симфонический, камерный, духовой, народный, джазовый, эстрадный. Формирование знаний об основных группах, особенностях устройства и тембров инструментов. Оркестровая партитура. Электромusикальные инструменты. Синтезатор как инструмент-оркестр. Осознание тембровых возможностей синтезатора в практической исполнительской деятельности.

#### **Содержание обучения по видам деятельности:**

**Слушание произведений для симфонического, камерного, духового, народного оркестров.** Примеры: оркестровые произведения А. Вивальди, В. Блажевича, В. Агапкина, В. Андреева; песни военных лет в исполнении духовых оркестров, лирические песни в исполнении народных оркестров; произведения для баяна, домры, балалайки-соло, народных инструментов региона и др.

**Игра на элементарных музыкальных инструментах в ансамбле.** Игра оркестровых партитур с самостоятельными по ритмическому рисунку партиями. Игра в ансамблях различного состава; разучивание простых ансамблевых дуэтов, трио, соревнование малых исполнительских групп. Подбор тембров на синтезаторе, игра в подражание различным инструментам.

#### **Музыкально-сценические жанры**

Балет, опера, мюзикл. Ознакомление с жанровыми и структурными особенностями и разнообразием музыкально-театральных произведений.

#### **Содержание обучения по видам деятельности:**

**Слушание и просмотр фрагментов из классических опер, балетов и мюзиклов.** Сравнение особенностей жанра и структуры музыкально-сценических произведений, функций балета и хора в опере. Синтез искусств в музыкально-сценических жанрах: роль декораций в музыкальном спектакле; мастерство художника-декоратора и т.д. Примеры: П.И. Чайковский «Щелкунчик», К. Хачатурян «Чиполлино», Н.А. Римский-Корсаков «Снегурочка».

**Драматизация отдельных фрагментов музыкально-сценических произведений.** Драматизация песен. Примеры: р. н. п. «Здравствуй, гостя зима», Р. Роджерс «Уроки музыки» из мюзикла «Звуки музыки», английская народная песня «Пусть делают все так, как я» (обр. А. Долуханяна).

#### **Музыка кино**

Формирование знаний об особенностях киномузыки и музыки к мультфильмам. Информация о композиторах, сочиняющих музыку к детским фильмам и мультфильмам.

#### **Содержание обучения по видам деятельности:**



**Просмотр фрагментов детских кинофильмов и мультфильмов.** Анализ функций и эмоционально-образного содержания музыкального сопровождения:

- характеристика действующих лиц (лейтмотивы), времени и среды действия;
- создание эмоционального фона;
- выражение общего смыслового контекста фильма.

Примеры: фильмы-сказки «Морозко» (режиссер А. Роу, композитор Н. Будашкина), «После дождика в четверг» (режиссер М. Юзовский, композитор Г. Гладков), «Приключения Буратино» (режиссер Л. Нечаев, композитор А. Рыбников). Мультфильмы: У. Дисней «Наивные симфонии»; музыкальные характеристики героев в мультфильмах российских режиссеров-аниматоров В. Котеночкина, А. Татарского, А. Хржановского, Ю. Норштейна, Г. Бардина, А. Петрова и др. Музыка к мультфильмам: «Винни Пух» (М. Вайнберг), «Ну, погоди!» (А. Державин, А. Зацепин), «Приключения Кота Леопольда» (Б. Савельев, Н. Кудрина), «Крокодил Гена и Чебурашка» (В. Шаинский).

**Исполнение песен** из кинофильмов и мультфильмов. Работа над выразительным исполнением вокальных (ансамблевых и хоровых) произведений с аккомпанированием.

**Создание музыкальных композиций** на основе сюжетов различных кинофильмов и мультфильмов.

#### **Учимся, играя**

Музыкальные викторины, игры, тестирование, импровизации, подбор по слуху, соревнования по группам, конкурсы, направленные на выявление результатов освоения программы.

#### **Содержание обучения по видам деятельности:**

**Музыкально-игровая деятельность.** Ритмические игры, игры-соревнования на правильное определение на слух и в нотах элементов музыкальной речи. Импровизация-соревнование на основе заданных моделей, подбор по слуху простых музыкальных построений. Исполнение изученных песен в форме командного соревнования.

#### **Я – артист**

Сольное и ансамблевое музицирование (вокальное и инструментальное). Творческое соревнование.

Разучивание песен к праздникам (Новый год, День Защитника Отечества, Международный день 8 марта, годовой круг календарных праздников, праздники церковного календаря и другие), подготовка концертных программ.

#### **Содержание обучения по видам деятельности:**

**Исполнение пройденных хоровых и инструментальных произведений** в школьных мероприятиях, посвященных праздникам, торжественным событиям. Исполнение песен в сопровождении двигательной-пластической, инструментально-ритмической импровизации.

**Подготовка концертных программ**, включающих произведения для хорового и инструментального (либо совместного) музицирования и отражающих полноту тематики освоенного учебного предмета.

*Участие в школьных, региональных и всероссийских музыкально-исполнительских фестивалях, конкурсах и т.д.*

**Командные состязания:** викторины на основе изученного музыкального материала; ритмические эстафеты; ритмическое эхо, ритмические «диалоги» с применением всего разнообразия пройденных ритмоформул.

**Игра на элементарных музыкальных инструментах в ансамбле, оркестре.** Импровизация на элементарных музыкальных инструментах, инструментах народного оркестра, синтезаторе с использованием всех пройденных мелодических и ритмических формул. Соревнование: «солист –солист», «солист –оркестр».

**Соревнование классов:** лучшее исполнение произведений хорового, инструментального, музыкально-театрального репертуара, пройденных за весь период обучения.

#### **Музыкально-театрализованное представление**

Музыкально-театрализованное представление как итоговый результат освоения программы.

#### **Содержание обучения по видам деятельности:**

Совместное участие обучающихся, педагогов, родителей в подготовке и проведении музыкально-театрализованного представления. Разработка сценариев музыкально-театральных,

музыкально-драматических, концертных композиций с использованием пройденного хорового и инструментального материала. Подготовка и разыгрывание музыкально-театральных постановок, музыкально-драматических композиций по мотивам известных мультфильмов, фильмов-сказок, опер и балетов на сказочные сюжеты. Участие родителей в музыкально-театрализованных представлениях (участие в разработке сценариев, подготовке музыкально-инструментальных номеров, реквизита и декораций, костюмов и т.д.). Создание музыкально-театрального коллектива: распределение ролей: «режиссеры», «артисты», «музыканты», «художники» и т.д.

### **2.2.2.11. Технология**

#### **1 класс**

**Общекультурные и общетрудовые компетенции. Основы культуры труда, самообслуживания.**

**Давайте познакомимся.**

*Трудовая деятельность и ее значение в жизни человека.*

Как работать с учебником. Я и мои друзья.

*Анализ задания, организация рабочего места в зависимости от вида работы, планирование трудового процесса.*

Что такое технология.

*Инструменты и приспособления для обработки материалов (знание названий используемых инструментов), выполнение приемов их рационального и безопасного использования.*

Материалы и инструменты

**Человек и земля.**

Технология ручной обработки материалов. Элементы графической грамоты.

Общее понятие о материалах, их происхождении. Природный материал.

Пластилин

Пластилин

Растения в жизни человека. Выращивание растений.

Растения в жизни человека. Выращивание растений.

*Называние и выполнение основных технологических операций ручной обработки материалов: формообразование деталей (сгибание, складывание и др.)*

Бумага. Закладка для книги.

Пчелы.

Дикие звери.

Домашние животные. Коллаж

Такие разные дома. Домик из веток.

Посуда. Чайный сервиз.

*Называние и выполнение основных технологических операций ручной обработки материалов сборки изделия (клеевое, ниточное, проволочное, винтовое и другие виды соединения)*

Свет в доме.

*Изделие, деталь изделия (общее представление).*

Мебель. Стул

Одежда. Ткань. Нитки.

Учимся шить. Способы пришивания пуговиц.

Новый год.

Передвижение по земле. Тачка

**Человек и вода.**

Вода в жизни человека. Выращивание растений.

Питьевая вода

Передвижение .

по воде. Кораблик из бумаги.

**Человек и воздух.**

Использование ветра. Полеты птиц.

Полеты человека.

Практика работы на компьютере.

## **Раздел Человек и информация..**

*Информация, ее отбор, анализ и систематизация.*

### **Способы общения. Способы получения, хранения, переработки информации.**

Важные номера телефонов.

*Назначение основных устройств компьютера для ввода, вывода, обработки информации.*

*Включение и выключение компьютера и подключаемых к нему устройств.*

Компьютер.

### **2 класс.**

#### **Здравствуй, дорогой друг.**

*Рукотворный мир как результат труда человека; разнообразие предметов рукотворного мира (архитектура, техника, предметы быта и декоративно-прикладного искусства и т. д.) разных народов России (на примере 2–3 народов). Как работать с учебником*

#### **Человек и земля.**

*Общее представление о технологическом процессе: анализ устройства и назначения изделия; выстраивание последовательности практических действий и технологических операций; подбор материалов и инструментов; экономная разметка; обработка с целью получения деталей, сборка, отделка изделия; проверка изделия в действии, внесение необходимых дополнений и изменений.*

Земледелие. Выращивание лука.

*Рациональное размещение на рабочем месте материалов и инструментов, распределение рабочего времени. Посуда. Композиция «Корзина с цветами»*

Композиция «Семейка грибов на поляне»

*Исследование элементарных физических, механических и технологических свойств доступных материалов. Многообразие материалов и их практическое применение в жизни.*

Магнит из теста. Работа с пластичными материалами (тесто-пластика)

Проект «Праздничный стол». Работа с пластичными материалами

Миска «Золотая хохлома».

Народные промыслы. Хохлома. Работа с папье-маше

Разделочная доска «Городецкая роспись»

Народные промыслы. Городец.

Дымковская игрушка. Народные промыслы. Дымка.

Работа с пластичными материалами пластилином.

Матрешка из картона и ткани.

Народные промыслы.

Пейзаж «Рельефные работы. Деревня».

Игрушка «Лошадка». Работа с картоном. Конструирование

Изделие «Курочка». Работа с природными материалами. Мозаика.

*Виды условных графических изображений: рисунок, простейший чертеж, эскиз, развертка, схема (их узнавание). Назначение линий чертежа (контур, линия надреза, сгиба, размерная, осевая, центровая, разрыва). Проект «Деревенский двор». Работа с бумагой.*

*Конструирование и моделирование.*

*Общее представление о конструировании как создании конструкции каких-либо изделий (технических, бытовых, учебных и пр.). Композиция «Изба». Строительство.*

Изделие «Домовой»

Работа с волокнистыми материалами.

Композиция «Русская печь» Лепка.

Изделие «Коврик» Плетение.

Изделие «Стол и скамья»

Работа с картоном. Конструирование.

Елочные игрушки из яиц.

Работа с различными материалами.

Композиция «Русская красавица».

Народный костюм. Плетение.

*Называние и выполнение основных технологических операций ручной обработки материалов: отделка изделия или его деталей (окрашивание, вышивка, аппликация и др.).*

Изделие «Костюмы Ани и Вани»  
Народный костюм. Работа с бумагой.  
Изделие «Кошелёк». Шитье.

**Выполнение отделки в соответствии с особенностями декоративных орнаментов разных народов России (растительный, геометрический и другие орнаменты).**

Изделие «Салфетка. Вышивка.

#### **Человек и вода.**

Композиция «Золотая рыбка». Изонить.

*Отбор и анализ информации (из учебника и других дидактических материалов), ее использование в организации работы. Контроль и корректировка хода работы.*

Проект «Аквариум».

Работа с природными материалами. Конструирование

Аппликация «В море. Русалка». Работа с бумагой.

#### **Человек и воздух .**

Оригами «Птица счастья» Работа с бумагой.

*Понятие о конструкции изделия; различные виды конструкций и способы их сборки.*

Изделие «Ветряная мельница». Моделирование.

*Конструирование и моделирование изделий из различных материалов по образцу, рисунку, простейшему чертежу или эскизу и по заданным условиям (техничко-технологическим, функциональным, декоративно-художественным и пр.).*

Изделие «Флюгер». Работа с фольгой.

#### **Практика работы на компьютере. Раздел Человек и информация.**

*Простейшие приемы поиска информации: по ключевым словам, каталогам. Соблюдение безопасных приемов труда при работе на компьютере; бережное отношение к техническим устройствам.*

Ищем информацию в интернете.

*Работа с ЦОР (цифровыми образовательными ресурсами), готовыми материалами на электронных носителях.*

Ищем информацию в интернете.

*Работа с простыми информационными объектами (текст, таблица, схема, рисунок): преобразование, создание, сохранение, удаление. Изделие «Книжка-ширма».*

*Элементарная творческая и проектная деятельность (создание замысла, его детализация и воплощение).*

Проект. Мои достижения.

#### **3 класс.**

*Особенности тематики, материалов, внешнего вида изделий декоративного искусства разных народов, отражающие природные, географические и социальные условия конкретного народа.*

Как работать с учебником (папка достижений)

#### **Человек и земля.**

*Элементарные общие правила создания предметов рукотворного мира (удобство, эстетическая выразительность, прочность; гармония предметов и окружающей среды).*

Архитектура. Изделие: дом.

*Подготовка материалов к работе. Экономное расходование материалов.*

Городские постройки. Изделие: телебашня.

Парк. Изделие: городской парк.

Проект «Детская площадка».

*Мастера и их профессии; традиции и творчество мастера в создании предметной среды (общее представление). Ателье мод. Украшение платочка монограммой.*

Ателье мод. Украшение платочка монограммой.

Аппликация из ткани. Украшение фартука.

Изготовление тканей. Гобелен.

*Выбор материалов по их декоративно-художественным и конструктивным свойствам, использование соответствующих способов обработки материалов в зависимости от назначения изделия.*

Вязание. Воздушные петли.

Одежда для карнавала. Изделие: кавалер, дама.

Бисероплетение. Изделие: браслетик «Цветочки».

Кафе «Кулинарная сказка». Изделие: весы. Конструирование.

Фруктовый завтрак.

Работа с тканью. Колпачок для яиц. Изделие: цыплята.

Кулинария. Изделие: бутерброды.

*Работа в малых группах, осуществление сотрудничества, выполнение социальных ролей (руководитель и подчиненный).*

Сервировка стола. Салфетница.

Магазин подарков. Лепка. Изделие: брелок для ключей.

*Бережное отношение к природе как источнику сырьевых ресурсов.*

Работа с природными материалами. Золотистая соломка.

Упаковка подарков.

Автомастерская. Грузовик. Изделие: фургон «Мороженое».

### **Человек и вода.**

*Чтение условных графических изображений. Разметка деталей с опорой на простейший чертеж, эскиз.*

Конструирование. Изделие: мост.

Водный транспорт. Изделие: яхта.

Океанариум. Изделие: осьминоги и рыбки.

Пластелин. Изделие: фонтан.

### **Человек и воздух.**

Вертолетная площадка. Изделие: вертолёт «Муха».

Украшаем город. Папье-маше. Изделие: воздушный шар.

*Несложные коллективные, групповые и индивидуальные проекты. Культура межличностных отношений в совместной деятельности.*

Зоопарк. Оригами.

### **Практика работы на компьютере. Раздел Человек и информация.**

Кукольный театр. Проект «Готовим спектакль»

*Клавиатура, общее представление о правилах клавиатурного письма, пользование мышью, использование простейших средств текстового редактора. Переплетная мастерская.*

*Работа с ЦОР (цифровыми образовательными ресурсами), готовыми материалами на электронных носителях.*

Почта. Интернет. Афиша. Работа на компьютере.

### **4 класс**

*Особенности тематики, материалов, внешнего вида изделий декоративного искусства разных народов, отражающие природные, географические и социальные условия конкретного народа.*

Как работать с учебником.

### **Конструирование и моделирование. Человек и земля.**

*Конструирование и моделирование изделий из различных материалов по образцу, рисунку, простейшему чертежу или эскизу и по заданным условиям (технико-технологическим, функциональным, декоративно-художественным и пр.). Вагоностроительный завод.*

Изделия: ходовая часть (тележка), кузов вагонов, пассажирский вагон.

Полезные ископаемые.

Изделия: буровая вышка, малахитовая шкатулка.

*Мастера и их профессии; традиции и творчество мастера в создании предметной среды (общее представление).*

Автомобильный завод.

Изделия: «КамАЗ», «Кузов грузовика».

Монетный двор.

Изделия: «Стороны медали», «Медаль»

Фаянсовый завод.

Изделия: «Основа для вазы», «Ваза».

Называние и выполнение основных технологических операций ручной обработки материалов: разметка деталей (на глаз, по шаблону, трафарету, лекалу, копированием, с помощью линейки, угольника, циркуля). Обувное производство.

Изделие: «Модель детской летней обуви».

Подготовка материалов к работе. Экономное расходование материалов.

Швейная фабрика. Изделие: прихватка, новогодняя игрушка-птичка.

Использование измерений и построений для решения практических задач.

Деревообрабатывающее производство.

Изделия: технический рисунок лесенки-опоры для растений, лесенка-опора для растений.

Выполнение доступных видов работ по самообслуживанию, домашнему труду, оказание доступных видов помощи малышам, взрослым и сверстникам.

Кондитерская фабрика. Изделия: «Пирожное «Картошка», «Шоколадное печенье».

Изготовление изделий по рисунку, простейшему чертежу или эскизу, схеме. Бытовая техника. Изделия: Настольная лампа, абажур.

Практическая работа: «Тест: Правила эксплуатации электронагревательных приборов»

Тепличное хозяйство. Изделие: цветы для школьной клумбы.

Называние и выполнение основных технологических операций ручной обработки материалов: выделение деталей (отрывание, резание ножницами, канцелярским ножом).

Водоканал.

Изделие: Фильтр для очистки воды.

Порт. Изделие: канатная лестница.

Технический рисунок канатной лестницы.

Узелковое плетение. Изделие: браслет.

Самолетостроение. Ракетостроение. Изделие: самолет.

Ракетноситель. Изделие: ракетноситель.

Виды и способы соединения деталей. Основные требования к изделию (соответствие материала, конструкции и внешнего оформления назначению изделия).

Летательный аппарат. Воздушный змей. Изделие: «воздушный змей».

### **Практика работы на компьютере. Человек и информация.**

Конструирование и моделирование на компьютере и в интерактивном конструкторе. Создание титульного листа. Изделие: титульный лист.

Создание небольшого текста по интересной детям тематике. Вывод текста на принтер.

Создание содержания книги. Изделие: содержание.

Использование рисунков из ресурса компьютера, программ Word и Power Point. Переплетные работы. Изделие: книга.

Результат проектной деятельности – изделия, услуги (например, помощь ветеранам, пенсионерам, инвалидам), праздники и т. п.

Итоговый урок. Проект.

## **2.2.2.12. Физическая культура**

### **Основное содержание с распределением часов по основным разделам.**

№ п/п	Раздел учебной программы	Количество часов			
		класс			
		1	2	3	4
1	Основы знаний о физической культуре	В процессе урока	В процессе урока	В процессе урока	В процессе урока
2	Легкая атлетика	14	14	14	14
3	Баскетбол	10	10	10	10
4	Гимнастика с элементами акробатики	12	12	12	12
5	Льжная подготовка	12	12	12	12
6	Волейбол	10	10	10	10
7	Футбол	10	10	10	10
8	Подвижные игры	15	18	15	15

9	Плавание			3	3
10	Гимнастика	10	10	10	10
11	Строевые упражнения	6	6	6	6
	<b>Итого</b>	<b>99</b>	<b>102</b>	<b>102</b>	<b>102</b>

## 1 класс

### Знания о физической культуре

**Физическая культура.** Физическая культура как система разнообразных форм занятий физическими упражнениями по укреплению здоровья человека. Ходьба, бег, прыжки, лазанье, ползание, ходьба на лыжах, плавание как жизненно важные способы передвижения человека.

Правила предупреждения травматизма во время занятий физическими упражнениями: организация мест занятий, подбор одежды, обуви и инвентаря.

**Из истории физической культуры.** История развития физической культуры и первых соревнований. Особенности физической культуры разных народов. Её связь с природными, географическими особенностями, традициями и обычаями народа. Связь физической культуры с трудовой и военной деятельностью.

**Физические упражнения.** Физические упражнения, их влияние на физическое развитие и развитие физических качеств. Физическая подготовка и её связь с развитием основных физических качеств. Характеристика основных физических качеств: силы, быстроты, выносливости, гибкости и равновесия.

Физическая нагрузка и её влияние на повышение частоты сердечных сокращений.

### Способы физкультурной деятельности

**Самостоятельные занятия.** Составление режима дня. Выполнение простейших закаливающих процедур, комплексов упражнений для формирования правильной осанки и развития мышц туловища, развития основных физических качеств; проведение оздоровительных занятий в режиме дня (утренняя зарядка, физкультминутки).

**Самостоятельные наблюдения за физическим развитием и физической подготовленностью.** Измерение длины и массы тела, показателей осанки и физических качеств. Измерение частоты сердечных сокращений во время выполнения физических упражнений.

**Самостоятельные игры и развлечения.** Организация и проведение подвижных игр (на спортивных площадках и в спортивных залах).

### Физическое совершенствование

**Физкультурно-оздоровительная деятельность.** Комплексы физических упражнений для утренней зарядки, физкультминуток, занятий по профилактике и коррекции нарушений осанки.

–Комплексы упражнений на развитие физических качеств.

–Комплексы дыхательных упражнений. Гимнастика для глаз.

**Спортивно-оздоровительная деятельность. Гимнастика с основами акробатики.**

*Организуемые команды и приемы.* Строевые действия в шеренге и колонне; выполнение строевых команд.

**Лёгкая атлетика.** *Беговые упражнения:* с высоким подниманием бедра, прыжками и с ускорением, с изменяющимся направлением движения, из разных исходных положений; челночный бег; высокий старт с последующим ускорением.

*Прыжковые упражнения:* на одной ноге и двух ногах на месте и с продвижением; в длину и высоту; спрыгивание и запрыгивание.

*Броски:* большого мяча (1 кг) на дальность разными способами.

*Метание:* малого мяча в вертикальную цель и на дальность.

**Лыжные гонки.** *Передвижение на лыжах; повороты; спуски; подъёмы; торможение.*

**Плавание.** *Подводящие упражнения:* вхождение в воду; передвижение по дну бассейна; упражнения на всплывание; лежание и скольжение; упражнения на согласование работы рук и ног. *Проплыwanie учебных дистанций:* произвольным способом.

**Подвижные и спортивные игры.** *На материале гимнастики с основами акробатики:* игровые задания с использованием строевых упражнений, упражнений на внимание, силу, ловкость и координацию.

**Двигательные умения, навыки и способности обучающихся на конец года**

### **1. Основы знаний о физической культуре.**

Программный материал по данному разделу можно осваивать как на специально отведенных уроках (1-2 ч в четверти), так и в ходе освоения конкретных технических навыков и умений, развития двигательных способностей:

- здоровье и физическое развитие человека; правила безопасности во время занятий;
- положение тела в пространстве (упоры, стойки, висы, сиды);
- роль зрения и слуха при движениях и передвижениях;
- выполнение основных движений с различной скоростью;
- влияние физических упражнений, занятий лыжами, закаливающих процедур, личной гигиены и режима дня на укрепление здоровья;
- выполнение жизненно важных навыков и умений (ходьба, бег, прыжки, метание предметов, лазанье)
- приёмы закаливания (воздушные ванны, водные процедуры, хождение босиком);
- способы саморегуляции и самоконтроля: дыхательные упражнения, измерение массы тела, тестирование физических способностей;
- названия и правила игр, оборудование, инвентарь.

## **2. Подвижные игры.**

Закладываются основы игровой деятельности, направленные на совершенствование естественных движений (ходьба, бег, метания, прыжки), элементарных игровых умений (ловля мяча, удары по мячу, передачи, броски), выбор места, взаимодействие с партнёром, командой.

Коллективные подвижные игры без деления на группы: «Два Мороза», «Пятнашки», «Прыгающие воробушки», «Зайцы в огороде», «Сова», «Волк во рву», «Метко в круг», «Мяч водящему». «Охотники и утки», «Кто дальше прокатиться», «Тройка», «Бой петухов», «Пингвины с мячом», «Ловля обезьян».

Коллективные подвижные игры с разделением на группы: «К своим флажкам», «Кто дальше бросит», «Метко в цель», «Попади в обруч», «Мяч в корзину», «Брось – поймай», «Выстрел в небо».

## **3. Гимнастика с элементами акробатики.**

Общеразвивающие упражнения: без предметов, с большими и малыми мячами, с гимнастической палкой, обручем, флажками, набивным мячом.

Акробатические упражнения: группировка – перекаты в группировке, лёжа на животе и из упора стоя на коленях.

Лазанье по гимнастической стенке и по канату, по наклонной скамейке в упоре присев и стоя на коленях, подтягивание лёжа на животе по горизонтальной скамейке, перелезание через горку матов и гимнастическую скамейку, перелезание через гимнастического коня.

Упражнения в равновесии: стойка на носках, на одной ноге (на полу и гимнастической скамейке), ходьба по гимнастической скамейке, перешагивание через мячи, повороты на 90 градусов, ходьба по рейке гимнастической скамейки.

Танцевальные упражнения: шаг с прискоком, приставные шаги, шаг галопа в сторону.

Строевые упражнения: основная стойка, построение в колонну по одному и в шеренгу, перестроение по звеньям, по заранее установленным местам; размыкание на вытянутые в стороны руки; повороты направо, налево, команды «Шагом марш!», «Класс, стой!»

## **4. Легкоатлетические упражнения.**

Ходьба на носках, на пятках, в полуприседе, с различным положением рук, под счёт учителя, коротким, средним и длинным шагом.

Обычный бег, с изменением направления движения по указанию учителя, коротким, средним и длинным шагом; в чередовании с ходьбой; с преодолением препятствия; по размеченным участкам дорожки; челночный бег, эстафеты с бегом на скорость, равномерный, медленный бег; бег с ускорением.

Прыжки на одной и на двух ногах на месте, с поворотом на 90 градусов; с продвижением вперёд на одной и двух ногах; в длину с места, с высоты до 30 см; с разбега (место отталкивания не обозначено) с приземлением на обе ноги, с разбега и отталкивания одной ногой через плоские препятствия; через набивные мячи, верёвочку (высота 30 – 40 см) с 3 – 4 шагов; через длинную неподвижную и качающуюся скакалку, от 3 до 6 прыжков на правой и левой ноге; игры с прыжками с использованием скакалки.



Метание малого мяча с места на дальность, из положения стоя грудью в направлении метания; на заданное расстояние в горизонтальную и вертикальную цель с расстояния 3-4 метра. Бросок набивного мяча двумя руками от груди вперед-вверх, из положения стоя ноги на ширине плеч, грудью в направлении метания; на дальность.

### **5. Лыжная подготовка.**

Переноска и надевание лыж. Скользящий и ступающий шаг без палок и с палками. Повороты переступанием. Подъемы и спуски под уклон. Передвижение на лыжах.

#### **2 класс**

**Знания о физической культуре.** Возникновение первых спортивных соревнований. Появление мяча, упражнений и игр с мячом. История зарождения древних Олимпийских игр. Физические упражнения, их отличие от естественных движений. Основные физические качества: сила, быстрота, выносливость, гибкость, равновесие. Закаливание организма (обтирание).

**Способы физкультурной деятельности.** Выполнение утренней зарядки и гимнастики под музыку; проведение закаливающих процедур; выполнение упражнений, развивающих быстроту и равновесие, совершенствующих точность броска малого мяча. Подвижные игры и занятия физическими упражнениями во время прогулок. Измерение длины и массы тела.

**Физическое совершенствование.** Гимнастика с основами акробатики. Организующие команды и приемы: повороты кругом с разделением по команде «Кругом! Раз-два»; перестроение по двое в шеренге и колонне; передвижение в колонне с разной дистанцией и темпом, по «диагонали» и «противоходом». Акробатические упражнения из положения лежа на спине, стойка на лопатках (согнув и выпрямив ноги); кувырок вперед в группировке; из стойки на лопатках полупереворот назад в стойку на коленях. Гимнастические упражнения прикладного характера: танцевальные упражнения, упражнения на низкой перекладине — вис на согнутых руках, вис стоя спереди, сзади, зависом одной, двумя ногами.

**Легкая атлетика.** Бег: равномерный бег с последующим ускорением, челночный бег 3 x 10 м, бег с изменением частоты шагов. Броски большого мяча снизу из положения стоя и сидя из-за головы. Метание малого мяча на дальность из-за головы. Лыжные гонки. Передвижения на лыжах: попеременный двухшажный ход. Спуски в основной стойке. Подъем «лесенкой». Торможение «плугом»

**Гимнастика.** Размыкание и смыкание приставными шагами. Кувырок вперед, стойка на лопатках, согнув ноги. Кувырок в сторону. ОРУ. Акробатика. Строевые упражнения.

**Подвижные игры.** Подвижные игры с бегом, прыжками, метаниями. На материале раздела «Гимнастика с основами акробатики»: «Волна», «Неудобный бросок», «Конники-спортсмены», «Отгадай, чей голос», «Что изменилось», «Посадка картофеля», «Прокати быстрее мяч», эстафеты типа: «Веревочка под ногами», «Эстафеты с обручами». На материале раздела «Легкая атлетика»: «Точно в мишень», «Вызов номеров», «Шишки – желуди – орехи», «Невод», «Заяц без дома», «Пустое место», «Мяч соседу», «Космонавты», «Мышеловка». На материале раздела «Лыжные гонки»: «Проехать через ворота», «Слалом на санках», «Спуск с поворотом», «Подними предмет» (на санках), «Кто быстрее взойдет на горку», «Кто дальше скатится с горки» (на лыжах).

**Подвижные игры на основе баскетбола.** Владение мячом: держание, передачи на расстояние, ловля, ведение, броски в процессе подвижных игр; игры в мини-баскетбол. Баскетбол: специальные передвижения без мяча в стойке баскетболиста, приставными шагами правым и левым боком; бег спиной вперед; остановка в шаге и прыжком; ведение мяча на месте, по прямой, по дуге, с остановками по сигналу; подвижные игры: «Мяч среднему», «Мяч соседу», «Бросок мяча в колонне».

#### **3 класс**

#### **Знания о физической культуре (в процессе урока)**

Физическая культура у народов Древней Руси. Связь физических упражнений с трудовой деятельностью. Виды физических упражнений (подводящие, общеразвивающие, соревновательные). Спортивные игры: футбол, волейбол, баскетбол. Физическая нагрузка и ее влияние на частоту сердечных сокращений (ЧСС). Закаливание организма (обливание, душ).

#### **Способы физкультурной деятельности.**

Освоение комплексов общеразвивающих физических упражнений для развития основных физических качеств. Освоение подводящих упражнений для закрепления и совершенствования двигательных действий игры в футбол, волейбол, баскетбол. Развитие выносливости во время

лыжных прогулок. Измерение частоты сердечных сокращений во время и после выполнения физических упражнений. Проведение элементарных соревнований.

#### ***Гимнастика с основами акробатики .***

Акробатические упражнения: кувырок назад до упора на коленях и до упора присев; мост из положения лежа на спине; прыжки со скакалкой с изменяющимся темпом ее вращения.

Гимнастические упражнения прикладного характера: лазанье по канату (3 м) в два и три приема; передвижения и повороты на гимнастическом бревне.

***Легкая атлетика*** Прыжки в длину и высоту с прямого разбега, согнув ноги.

#### ***Лыжные гонки***

Передвижения на лыжах: одновременный двухшажный ход, чередование одновременного двухшажного с попеременным двухшажным.

Поворот переступанием.

#### ***Подвижные игры***

На материале раздела «Гимнастика с основами акробатики»: «Парашютисты», «Догонялки на марше», «Увертывайся от мяча».

На материале раздела «Легкая атлетика»: “Салки с ленточками”, “Защита укрепления», «Стрелки», «Кто дальше бросит”, “Мяч среднему”, “Круговая охота”, “Капитаны”, «Ловишка», «Поймай ленту», «Метатели».

На материале раздела «Лыжная подготовка»: «Быстрый лыжник», «За мной».

На материале спортивных игр:

***Футбол:*** удар ногой, с разбега, по неподвижному и катящемуся мячу в горизонтальную (полоса шириной 1,5 м на расстояние до 7-8 м) и вертикальную (полоса шириной 2 м на расстояние 7-8 м) мишень; ведение мяча между предметами и обводка предметов.

***Баскетбол:*** специальные передвижения, остановка прыжком с двух шагов, ведение мяча в движении вокруг стоек («Змейкой»), ловля и передача мяча двумя руками от груди; бросок мяча с места.

***Волейбол:*** прием мяча снизу двумя руками; передача двумя руками сверху, нижняя прямая подача.

***Общеразвивающие физические упражнения*** на развитие основных физических качеств.

#### **4 класс**

#### **Знания о физической культуре**

***Физическая культура.*** Физическая культура как система разнообразных занятий физическими упражнениями. Ходьба, бег, прыжки, лазанье, ползание, ходьба на лыжах, плавание как жизненно важные способы передвижения человека. Правила предупреждения травматизма во время занятий физическими упражнениями: организация мест занятий, подбор одежды, обуви и инвентаря.

***Из истории физической культуры.*** История развития физической культуры и первых соревнований. Особенности физической культуры разных народов. Связь физической культуры с трудовой и военной деятельностью, с традициями и обычаями народа.

***Физические упражнения.*** Физические упражнения, их влияние на физическое развитие и развитие физических качеств. Физическая подготовка и её связь с развитием основных физических качеств. Характеристика основных физических качеств: силы, выносливости, гибкости, координации.

Физическая нагрузка и её влияние на повышение частоты сердечных сокращений.

#### **Способы физкультурной деятельности**

***Самостоятельные занятия.*** Составление режима дня. Выполнение простейших закаливающих процедур, комплексов упражнений для формирования правильной осанки и развития мышц туловища, развития основных физических качеств; проведение оздоровительных занятий в режиме дня (утренняя зарядка, физкультминутки).

***Самостоятельные наблюдения за физическим развитием и физической подготовленностью.*** Измерение длины и массы тела, показателей осанки и развития физических качеств. Измерение частоты сердечных сокращений во время выполнения физических упражнений.

***Самостоятельные игры и развлечения.*** Организация и проведение подвижных игр (на спортивных площадках и в спортивных залах).

## **Физическое совершенствование**

**Физкультурно-оздоровительная деятельность.** Комплексы физических упражнений для утренней зарядки, физкультминуток, записи по профилактике и коррекции нарушений осанки.

**Спортивно-оздоровительная деятельность. Гимнастика с основами акробатики.** Организующие команды и приёмы. Строевые действия в шеренге и колонне; выполнение строевых команд.

*Акробатические упражнения.* Упоры; седы; упражнения в группировке; перекаты; стойка на лопатках; кувырки вперёд и назад; гимнастический мост.

*Акробатические комбинации.* Например: 1) мост из положения лёжа на спине, опуститься в исходное положение, переворот в положение лёжа на животе, прыжок с опорой на руки в упор присев; 2) кувырок вперёд в упор присев, кувырок назад в упор присев, из упора присев кувырок назад до упора на коленях с опорой на руки, прыжком переход в упор присев, кувырок вперёд.

*Упражнения на низкой гимнастической перекладине:* висы, перемахи.

*Гимнастическая комбинация.* Например, из вися стоя присев толчком двумя ногами перемах, согнув ноги, в вис сзади согнувшись, опускание назад в вис стоя и обратное движение через вис сзади согнувшись со сходом ноги вперёд.

**Лёгкая атлетика. Беговые упражнения:** с высоким подниманием бедра, прыжками и с ускорением, с изменяющимся направлением движения, из разных исходных положений; челночный бег; высокий старт с последующим ускорением.

*Прыжковые упражнения:* на одной ноге и на двух ногах на месте и с продвижением; в длину и высоту; спрыгивание и запрыгивание.

*Броски:* большого мяча (1 кг) на дальность разными способами.

*Метание:* малого мяча в неподвижную мишень и на дальность.

**Лыжные гонки.** Передвижение на лыжах; повороты; спуски; подъёмы; торможение.

**Плавание. Подводящие упражнения:** входение в воду; передвижение по дну бассейна; упражнения на всплытие; лежание и скольжение; упражнения на согласование работы рук и ног. *Проплытие учебных дистанций* произвольным способом.

## **2.3. Программа духовно-нравственного воспитания, развития обучающихся при получении начального общего образования**

### **2.3.1. Пояснительная записка**

Программа воспитания и социализации обучающихся на ступени начального общего образования МБОУ Новоусинская ООШ (далее Программа) разработана в соответствии с Конституцией РФ, ст. 28, ст. 29 (о свободе совести и о свободе информации), Федеральным законом «О свободе совести и религиозных объединениях» (ст. 3, п. 1, ст. 5, п. 4), Федеральным Законом «Об образовании РФ», Международной конвенцией «О правах ребенка» 1989 г., «Всеобщей декларацией прав человека», Гражданским кодексом РФ, «Основами законодательства РФ о культуре» и другими законодательными актами и нормативными документами, касающимися сфер образования и культуры.

Все эти юридические документы утверждают гарантии прав ребенка получать знания и воспитываться в соответствии с теми культурно-историческими традициями, которые являются для него родными. Великий русский педагог К.Д. Ушинский писал, что, прежде чем перейти к твердой пище, ребенок вскармливается молоком матери, прежде чем учить ребенка любить другие страны и другие народы, надо его научить уважать свою страну и свой народ. Воспитание должно быть культуросообразным, тогда только можно сформировать гражданина своей страны, нравственно развитую личность.

Программа воспитания и социализации обучающихся на ступени начального общего образования учитывает цель Программы развития школы – совершенствование школьной развивающей образовательной среды в условиях модернизации образования, содействующей становлению каждого обучающегося как компетентной, социально интегрированной и мобильной личности, способной к постоянному совершенствованию себя; самоактуализации, саморазвитию, самореализации и самообразованию всех участников образовательного процесса.

В современном обществе в связи с экономическим, образовательным и духовным расслоением существует многообразие представлений о человеке и его предназначении в жизни. Различные партии, фракции, организации, религиозные концессии, национальные объединения

формулируют свои, нередко противоположные друг другу цели воспитания. Вопрос о целях воспитания представляется особо значимым сейчас еще и потому, что идет процесс формирования нового поколения российских граждан.

Воспитание гражданина страны – одно из главных условий национального возрождения. Понятие гражданственность предполагает освоение и реализацию ребенком своих прав и обязанностей по отношению к себе самому, своей семье, коллективу, к родному краю, Отечеству, планете Земля. Формируя гражданина, мы, прежде всего, должны видеть в нем человека. Поэтому гражданин с педагогической точки зрения – это самобытная индивидуальность, личность, обладающая единством духовно-нравственного и правового долга.

Духовно-нравственное воспитание является неотъемлемой частью общего учебно-воспитательного процесса, осуществляемого в системе отечественного образования. Традиционная педагогика считает необходимым целенаправленное развитие у человека проявлений духовности, а точнее – ее светлой стороны, ориентированной на доброту, любовь, истину, уважение к другим людям, сострадание, сочувствие, что соответствует ценностным ориентациям, определяющим смысл жизни человека как непрерывное духовно-нравственное его совершенствование.

В современной педагогике живут идеи самоценности детства, сотрудничества, диалога, педагогической поддержки, самоопределения и самоактуализации личности, динамичности, эмпатии и толерантности. Следовательно, встает задача создания ребенку условий для свободного выбора форм, способов самореализации на основе освоения общечеловеческих ценностей. Необходимо, чтобы воспитательная среда была как можно более разнообразной, вариативной. Именно эту задачу решают различные разделы и направления программы.

Планируемые результаты воспитания и социализации обучающихся на ступени начального общего образования – определенные ценностные отношения, представления, знания, опыт, которые должны быть сформированы у школьников по каждому из направлений духовно-нравственного развития и воспитания.

**1. Личностные результаты** включают готовность и способность обучающихся к саморазвитию и личностному самоопределению, сформированность их мотивации к обучению и целенаправленной познавательной деятельности, системы значимых социальных и межличностных отношений, ценностно-смысловых установок, отражающих личностные и гражданские позиции в деятельности, социальные компетенции, правосознание, способность ставить цели и строить жизненные планы, способность к осознанию российской идентичности в поликультурном социуме. Оценка достижения этой группы планируемых результатов ведется в ходе процедур, допускающих предоставление и использование исключительно неперсонифицированной информации.

**2. Метапредметные результаты** включают освоенные обучающимися межпредметные понятия и универсальные учебные действия (регулятивные, познавательные, коммуникативные), способность их использования в учебной, познавательной и социальной практике, самостоятельность планирования и осуществления учебной деятельности и организации учебного сотрудничества с педагогами и сверстниками, построение индивидуальной образовательной траектории. Они должны отражать:

1) умение самостоятельно определять цели своего обучения, ставить и формулировать для себя новые задачи в учёбе и познавательной деятельности, развивать мотивы и интересы своей познавательной деятельности;

2) умение самостоятельно планировать пути достижения целей, в том числе альтернативные, осознанно выбирать наиболее эффективные способы решения учебных и познавательных задач;

3) умение соотносить свои действия с планируемыми результатами, осуществлять контроль своей деятельности в процессе достижения результата, определять способы действий в рамках предложенных условий и требований, корректировать свои действия в соответствии с изменяющейся ситуацией;

4) умение оценивать правильность выполнения учебной задачи, собственные возможности её решения;

5) владение основами самоконтроля, самооценки, принятия решений и осуществления осознанного выбора в учебной и познавательной деятельности;

6) умение определять понятия, создавать обобщения, устанавливать аналогии, классифицировать, самостоятельно выбирать основания и критерии для классификации, устанавливать причинно-следственные связи, строить логическое рассуждение, умозаключение (индуктивное, дедуктивное и по аналогии) и делать выводы;

7) умение создавать, применять и преобразовывать знаки и символы, модели и схемы для решения учебных и познавательных задач;

8) умение организовывать учебное сотрудничество и совместную деятельность с учителем и сверстниками; работать индивидуально и в группе: находить общее решение и разрешать конфликты на основе согласования позиций и учёта интересов; формулировать, аргументировать и отстаивать своё мнение;

10) умение осознанно использовать речевые средства в соответствии с задачей коммуникации для выражения своих чувств, мыслей и потребностей; планирования и регуляции своей деятельности; владение устной и письменной речью, монологической контекстной речью;

11) формирование и развитие компетентности в области использования информационно-коммуникационных технологий (далее ИКТ– компетенции);

Программа воспитания и социализации обучающихся реализуется по следующим направлениям:

- воспитание гражданственности, патриотизма, уважения к правам, свободам и обязанностям человека;

- воспитание нравственных чувств и этического сознания;

- воспитание трудолюбия, творческого отношения к учению, труду, жизни;

- формирование ценностного отношения к здоровью и здоровому образу жизни;

- воспитание ценностного отношения к природе, окружающей среде;

- воспитание ценностного отношения к прекрасному, формирование представлений об эстетических идеалах и ценностях.

По каждому направлению разработан модуль, содержащий цель, задачи, соответствующую систему базовых ценностей, особенности организации содержания. В каждом модуле приведены виды деятельности и формы занятий с обучающимися, определены условия совместной деятельности школы с семьями обучающихся, с общественными учреждениями по духовно-нравственному развитию и воспитанию обучающихся, обозначены планируемые результаты, представлены схемы, отражающие пути реализации данного модуля.

Данная программа содержит теоретические положения и методические рекомендации по организации целостного пространства воспитания и социализации обучающихся и является документом, определяющим воспитательную деятельность образовательного учреждения.

### **2.3.2. Этапы реализации Программы**

#### **1. I этап – подготовительный (2019-2020 гг.)**

Аналитико-диагностическая деятельность. Поиск и коррекция инновационных технологий, форм, методов и способов воспитания с учетом личностно значимой модели образования. Изучение современных технологий новаторов, обобщение их педагогического опыта. Определение стратегии и тактики деятельности.

#### **2. II этап – практический (2020-2021 гг.)**

Апробация и использование в учебно-воспитательном процессе личностно-ориентированных технологий, приемов, методов воспитания школьников, социальной и психолого-педагогической поддержки личности ребенка в процессе развития и раскрытия его индивидуальных особенностей.

#### **3. III этап – обобщающий (2021-2022 гг.)**

Обработка и интерпретация данных за 4 года. Соотношение результатов реализации программы с поставленными целью и задачами. Определение перспектив и путей дальнейшего формирования воспитательной системы.

### **2.3.3. Цель и задачи программы воспитания и социализации обучающихся на ступени начального общего образования**

**Воспитание** – это процесс принятия человеком важных правил и идей (ценностей), которые определяют поведение человека в обществе на разных ступенях его развития. В педагогическом смысле воспитание – целенаправленный процесс, осознаваемый и педагогом, и учащимися.

**Духовно-нравственное воспитание** – педагогически организованный процесс усвоения и принятия обучающимся базовых национальных ценностей, освоение системы общечеловеческих ценностей и культурных, духовных и нравственных ценностей многонационального народа Российской Федерации.

**Духовно-нравственное развитие** – осуществляемое в процессе социализации последовательное расширение и укрепление ценностно-смысловой сферы личности, формирование способности человека оценивать и сознательно выстраивать на основе традиционных моральных норм и нравственных идеалов отношения к себе, другим людям, обществу, государству, Отечеству, миру в целом.

Цель духовно-нравственного развития и воспитания обучающихся должна отражать **нравственный портрет идеально воспитанного школьника:**

- любящий свой край и свою Родину;
- уважающий и принимающий ценности семьи и общества;
- соблюдающий нормы и правила общения;
- проявляющий уважение и терпимость к чужому мнению;
- умеющий грамотно разрешать конфликты в общении;
- любознательный, интересующийся, активно познающий мир;
- умеющий учиться, способный организовать свою деятельность, умеющий пользоваться информационными источниками;
- готовый самостоятельно действовать и отвечать за свои поступки перед семьей и школой;
- честный и справедливый;
- творящий и оберегающий красоту мира;
- доброжелательный, обладающий коммуникативной культурой (умеет слушать и слышать собеседника, высказывать свое мнение);
- выполняющий правила здорового и безопасного образа жизни для себя и окружающих.

На основе портрета идеально воспитанного обучающегося формулируется **цель духовно-нравственного развития и воспитания** – воспитание, социально-педагогическая поддержка становления и развития высоконравственного, ответственного, творческого, инициативного и компетентного гражданина России, принимающего судьбу Отечества как свою личную, осознающего ответственность за настоящее и будущее своей страны, укорененного в духовных и культурных традициях многонационального народа Российской Федерации.

#### **Задачи в области формирования личностной культуры:**

• формирование способности к духовному развитию, реализации творческого потенциала в учебно-игровой, предметно-продуктивной, социально ориентированной, общественно полезной деятельности на основе традиционных нравственных установок и моральных норм, непрерывного образования, самовоспитания и универсальной духовно-нравственной компетенции – «становиться лучше»;

- укрепление нравственности;
- формирование основ морали;
- формирование основ нравственного самосознания личности (совести);
- принятие обучающимся базовых общенациональных ценностей, национальных и этнических духовных традиций;
- формирование эстетических потребностей, ценностей и чувств;
- формирование способности открыто выражать и отстаивать свою нравственно оправданную позицию, проявлять критичность к собственным намерениям, мыслям и поступкам;
- формирование способности к самостоятельным поступкам и действиям;
- осознание младшим школьником ценности человеческой жизни;
- формирование нравственного смысла учения;
- развитие эстетических потребностей, ценностей и чувств;
- развитие способности открыто выражать и аргументировано отстаивать свою нравственно оправданную позицию, проявлять критичность к собственным намерениям, мыслям и поступкам;
- развитие способности к самостоятельным поступкам и действиям, совершаемым на основе морального выбора, к принятию ответственности за их результаты;
- развитие трудолюбия, способности к преодолению трудностей, целеустремленности и настойчивости в достижении результата;

- формирование творческого отношения к учебе, труду, социальной деятельности на основе нравственных ценностей и моральных норм;
- формирование у подростка первоначальных профессиональных намерений и интересов, осознание нравственного значения будущего профессионального выбора;
- осознание подростком ценности человеческой жизни, формирование умения противостоять в пределах своих возможностей действиям и влияниям, представляющим угрозу для жизни, физического и нравственного здоровья, духовной безопасности личности;
- формирование культуры здорового и безопасного образа жизни;
- формирование экологической культуры.

#### **Задачи в области формирования социальной культуры:**

- формирование основ российской гражданской идентичности;
- пробуждение веры в Россию, чувства личной ответственности за Отечество;
- формирование патриотизма и гражданской солидарности;
- развитие навыков организации и осуществления сотрудничества с педагогами, сверстниками, родителями, старшими детьми в решении общих проблем;
- укрепление доверия к другим людям;
- развитие доброжелательности и эмоциональной отзывчивости, понимания и сопереживания другим людям;
- формирование у подростков первичных навыков успешной социализации, представлений об общественных приоритетах и ценностях, ориентированных на эти ценности образцах поведения через практику общественных отношений с представителями различными социальных и профессиональных групп;
- становление гуманистических и демократических ценностных ориентаций;
- формирование осознанного и уважительного отношения к традиционным российским религиям, к вере и религиозным убеждениям;
- формирование основ культуры межэтнического общения, уважения к культурным, религиозным традициям, образу жизни представителей народов России.

#### **Задачи в области формирования семейной культуры:**

- формирование отношения к семье как к основе российского общества;
- формирование у младшего школьника почтительного отношения к родителям, осознанного, заботливого отношения к старшим и младшим;
- знакомство обучающегося с культурно-историческими и этническими традициями российской семьи.

Таким образом, цель программы воспитания и социализации обучающихся на ступени начального общего образования направлена на создание модели **Выпускника МБОУ Новоусинской ООШ начальной школы.**

#### **Модель Выпускника МБОУ Новоусинской ООШ начальной школы**

<b><u>Знания и умения</u></b>	<b><u>Здоровье</u></b>
<ul style="list-style-type: none"> <li>• Достаточный уровень базовых знаний общеобразовательных программ по предметам учебного плана, необходимый для продолжения обучения на ступени начального общего образования.</li> <li>• Владение навыками учебной деятельности, навыками самоконтроля учебных действий.</li> <li>• Умение решать проектные задачи.</li> <li>• Владение основами ИКТ с целью самостоятельного приобретения знаний.</li> </ul> <p>Умение работать со словарями, энциклопедиями, картами, атласами.</p>	<ul style="list-style-type: none"> <li>• Ценностное отношение к сохранению здоровья.</li> <li>• Знание основных факторов среды, негативно влияющих на здоровье человека, понимание механизма их влияния и последствий.</li> <li>• Знание способов здоровьесбережения.</li> <li>• Получение опыта здоровьесбережения.</li> <li>• Владение основами личной гигиены и здорового образа жизни.</li> </ul> <p>6. Соблюдение режима дня.</p> <ul style="list-style-type: none"> <li>• Стремление стать сильным, быстрым, ловким и закаленным, желание попробовать свои</li> </ul>

	силы в занятиях физической культурой и спортом.
<b>Творчески развитая личность, умеющая мыслить, организовать свою деятельность для решения учебных задач.</b>	
<b>Познавательная деятельность</b>	<b>Культура личности, жизненная и нравственная позиция</b>
<ul style="list-style-type: none"> <li>• Мотивация достижения успеха.</li> <li>• Самостоятельно работающая личность.</li> <li>• Учебно-познавательные интересы.</li> <li>• Ответственность за результат обучения.</li> <li>• Участие в конкурсах, олимпиадах.</li> </ul>	<ul style="list-style-type: none"> <li>• Социальная мотивация.</li> <li>• Уверенность в себе.</li> <li>• Инициативность, самостоятельность.</li> <li>• Навыки сотрудничества в разных видах деятельности.</li> </ul>

#### **2.3.4. Ценностные установки воспитания и социализации обучающихся на ступени начального общего образования.**

Содержанием воспитания и социализации обучающихся на ступени начального общего образования являются ценности, хранимые в культурных, семейных, религиозных, этнических, социальных традициях и передаваемые от поколения к поколению. Традиционными источниками нравственности являются следующие ценности:

- **патриотизм** (любовь к России, к своему народу, к своей малой родине; служение Отечеству);

- **социальная солидарность** (свобода личная и национальная; доверие к людям, институтам государства и гражданского общества; справедливость, милосердие, честь, достоинство);

- **гражданственность** (правовое государство, гражданское общество, долг перед Отечеством, старшим поколением и семьей, закон и правопорядок, межэтнический мир, свобода совести и вероисповедания);

- **человечность** (мир во всем мире, принятие и уважение многообразия культур и народов мира, равенство и независимость народов и государств мира, международное сотрудничество);

- **честь;**

- **достоинство;**

- **свобода** (личная и национальная);

- **доверие** (к людям, институтам государства и гражданского общества);

- **семья** (любовь и верность, здоровье, достаток, почитание родителей, забота о старших и младших, забота о продолжении рода);

- **любовь** (к близким, друзьям, школе и действия во благо их);

- **дружба;**

- **здоровье** (физическое и душевное, психологическое, нравственное, личное, близких и общества, здоровый образ жизни);

- **труд и творчество** (творчество и созидание, целеустремленность и настойчивость, трудолюбие, бережливость);

- **наука** (познание, истина, научная картина мира, экологическое сознание);

- **традиционные российские религии.** Учитывая светский характер обучения в государственных и муниципальных школах, ценности традиционных российских религий присваиваются школьниками в виде системных культурологических представлений о религиозных идеалах;

- **искусство и литература** (красота, гармония, духовный мир человека, нравственный выбор, смысл жизни, эстетическое развитие);

- **природа** (жизнь, родная земля, заповедная природа, планета Земля).

Процесс перехода базовых ценностей в личные ценностные смыслы и ориентиры требует включения ребенка в процесс открытия для себя смысла той или иной ценности, определения собственного отношения к ней, формирования опыта созидательной реализации этих ценностей на практике.



### **2.3.5. Основные направления и ценностные основы воспитания и социализации обучающихся на ступени начального общего образования.**

Организация воспитания и социализации обучающихся школы в перспективе достижения общенационального воспитательного идеала осуществляется по следующим направлениям:

1. Воспитание гражданственности, патриотизма, уважения к правам, свободам и обязанностям человека.
2. Воспитание нравственных чувств и этического сознания.
3. Воспитание трудолюбия, творческого отношения к учению, труду, жизни.
4. Формирование ценностного отношения к здоровью и здоровому образу жизни.
5. Воспитание ценностного отношения к природе, окружающей среде.
6. Воспитание ценностного отношения к прекрасному, формирование представлений об эстетических идеалах и ценностях.

По направлениям определены **задачи духовно-нравственного воспитания**, которые образно отражают цели развития нравственного и духовного мира обучающихся начального общего образования.

#### ***1. Воспитание гражданственности, патриотизма, уважения к правам, свободам и обязанностям человека.***

- элементарные представления о политическом устройстве Российского государства, его институтах, их роли в жизни общества, о его важнейших законах;

- представления о символах государства – флаге, Гербе России, о флаге и гербе субъекта Российской Федерации, в котором находится образовательное учреждение;

- элементарные представления об институтах гражданского общества, о возможностях участия граждан в общественном управлении;

- элементарные представления о правах и обязанностях гражданина России;

- интерес к общественным явлениям, понимание активной роли человека в обществе;

- уважительное отношение к русскому языку как государственному, языку межнационального общения;

- ценностное отношение к своему национальному языку и культуре;

- начальные представления о народах России, об их общей исторической судьбе, о единстве народов нашей страны;

- элементарные представления о национальных героях и важнейших событиях истории России и ее народов;

- интерес к государственным праздникам и важнейшим событиям в жизни России, малой Родины.

- стремление активно участвовать в делах класса, школы, семьи, города Краснодара;

- любовь к школе, своему городу, малой Родине, народу России;

- уважение к защитникам Отечества;

- умение отвечать за свои поступки;

- негативное отношение к нарушениям порядка в классе, дома, на улице, к невыполнению человеком своих обязанностей.

#### ***2. Воспитание нравственных чувств и этического сознания.***

- первоначальные представления о базовых национальных российских ценностях;

- различие хороших и плохих поступков;

- представления о правилах поведения в образовательном учреждении, дома, на улице, в общественных местах, на природе;

- элементарные представления о религиозной картине мира, роли традиционных религий в развитии Российского государства, в истории и культуре нашей страны;

- уважительное отношение к родителям, старшим, доброжелательное отношение к сверстникам и младшим;

- установление дружеских взаимоотношений в коллективе, основанных на взаимопомощи и взаимной поддержке;

- бережное, гуманное отношение ко всему живому;

- знание правил вежливого поведения, культуры речи, умение пользоваться «волшебными» словами, быть опрятным, чистым, аккуратным;

- стремление избегать плохих поступков, не капризничать, не быть упрямым, умение признаться в плохом поступке и проанализировать его;

- представления о возможном негативном влиянии на морально-психологическое состояние человека компьютерных игр, кино, телевизионных передач, рекламы;

- отрицательное отношение к аморальным поступкам, грубости, оскорбительным словам и действиям, в том числе в содержании художественных фильмов и телевизионных передач.

### ***3. Воспитание трудолюбия, творческого отношения к учению, труду, жизни.***

- первоначальные представления о нравственных основах учебы, ведущей роли образования, труда и значении творчества в жизни человека и общества;

- уважение к труду и творчеству старших и сверстников;

- элементарные представления об основных профессиях;

- ценностное отношение к учебе как виду творческой деятельности;

- элементарные представления о роли знаний, науки, современного производства в жизни человека и общества;

- первоначальные навыки коллективной работы, в том числе при разработке и реализации учебных и учебно-трудовых проектов;

- умение проявлять дисциплинированность, последовательность и настойчивость в выполнении учебных и учебно-трудовых заданий;

- умение соблюдать порядок на рабочем месте;

- бережное отношение к результатам своего труда, труда других людей, к школьному имуществу, учебникам, личным вещам;

- отрицательное отношение к лени и небрежности в труде и учебе, небрежливому отношению к результатам труда людей.

### ***4. Формирование ценностного отношения к здоровью и здоровому образу жизни.***

- ценностное отношение к своему здоровью, здоровью родителей, членов своей семьи, педагогов, сверстников;

- элементарные представления о единстве и взаимовлиянии различных видов здоровья человека: физического, нравственного (душевного), социально-психологического (здоровья семьи и школьного коллектива);

- элементарные представления о влиянии нравственности человека на состояние его здоровья и здоровья окружающих его людей;

- понимание важности физической культуры и спорта для здоровья человека, его образования, труда и творчества;

- знание и выполнение санитарно-гигиенических правил, соблюдение здоровьесберегающего режима дня;

- интерес к прогулкам на природе, подвижным играм, участию в спортивных соревнованиях;

- первоначальные представления об оздоровительном влиянии природы на человека;

- первоначальные представления о возможном негативном влиянии компьютерных игр, телевидения, рекламы на здоровье человека;

- отрицательное отношение к невыполнению правил личной гигиены и санитарии, уклонению от занятий физкультурой.

### ***5. Воспитание ценностного отношения к природе, окружающей среде.***

- развитие интереса к природе, природным явлениям и формам жизни, понимание активной роли человека в природе;

- ценностное отношение к природе и всем формам жизни;

- элементарный опыт природоохранительной деятельности;

- бережное отношение к растениям и животным.

### ***6. Воспитание ценностного отношения к прекрасному, формирование представлений об эстетических идеалах и ценностях.***

- представления о душевной и физической красоте человека;

- формирование эстетических идеалов, чувства прекрасного; умение видеть красоту природы, труда и творчества;

- интерес к чтению, произведениям искусства, детским спектаклям, концертам, выставкам, музыке;

- интерес к занятиям художественным творчеством;
- стремление к опрятному внешнему виду;
- отрицательное отношение к некрасивым поступкам и неряшливости.

#### **4. Принципы и особенности организации содержания воспитания и социализации обучающихся на ступени начального общего образования.**

Программа воспитания и социализации обучающихся на ступени начального общего образования направлена на формирование морально-нравственного, личностно развивающего, социально открытого уклада школьной жизни. Категория «уклад школьной жизни» является базовой для организации пространства духовно-нравственного развития обучающегося, его эффективной социализации и своевременного взросления.

Уклад школьной жизни – это процесс формирования жизни обучающихся, организуемый педагогическим коллективом гимназии при активном и согласованном участии семьи, общественных организаций, учреждений дополнительного образования, культуры и спорта, традиционных российских религиозных организаций.

Уклад школьной жизни моделирует пространство культуры с абсолютным приоритетом традиционных нравственных начал. Школа вводит ребенка в мир высокой культуры. Но принять ту или иную ценность ребенок должен сам, через собственную деятельность. Педагогическая поддержка нравственного самоопределения младшего школьника есть одно из условий его духовно – нравственного развития. В процессе нравственного самоопределения пробуждается в человеке главное – совесть, его нравственное самосознание.

В основе Программы воспитания и социализации обучающихся на ступени начального общего и организуемого в соответствии с ней нравственного уклада школьной жизни лежат перечисленные ниже принципы.

##### **Принцип ориентации на идеал.**

Идеал – это высшая ценность, высшая норма нравственных отношений, превосходная степень нравственного представления о должном. В содержании программы духовно-нравственного развития и воспитания обучающихся начальной школы должны быть актуализованы определенные идеалы, хранящиеся в истории нашей страны, в культурах народов России, в культурных традициях народов мира. Воспитательные идеалы поддерживают единство уклада школьной жизни, придают ему нравственные измерения.

##### **Принцип следования нравственному примеру.**

Следование примеру – ведущий метод нравственного воспитания. Пример – это модель выстраивания отношений ребенка с другими людьми и с самим собой, образец ценностного выбора, совершенного значимым другим. Содержание учебного процесса, внеучебной и внешкольной деятельности должно быть наполнено примерами нравственного поведения. Пример как метод воспитания позволяет расширить нравственный опыт ребенка, пробудить в нем нравственную рефлексивность, обеспечивает возможность построения собственной системы ценностных отношений.

##### **Принцип диалогического общения.**

Диалогическое общение школьника со сверстниками, родителями, учителем и с другими взрослыми играет большую роль в формировании ценностных отношений. Диалог исходит из признания и уважения права школьника свободно выбирать и присваивать ту ценность, которую он полагает как истинную. Выработка собственной системы ценностей невозможна без диалогического общения ребенка со взрослым.

##### **Принцип идентификации (персонификации)**

Идентификация – устойчивое отождествление себя со значимым другим, стремление быть похожим на него. В школьном возрасте преобладает образно-эмоциональное восприятие действительности, развиты механизмы подражания, эмпатии, способность к идентификации. В этом возрасте выражена ориентация на персонифицированные идеалы – яркие, эмоционально-привлекательные образы людей. Персонифицированные идеалы являются действенными средствами нравственного воспитания ребенка.

##### **Принцип полисубъектности воспитания**

Школьник включен в различные виды социальной, информационной, коммуникативной активности, в содержании которых присутствуют разные, нередко противоречивые ценности. Уклад школьной жизни предусматривает, что деятельность различных субъектов духовно-

нравственного развития и воспитания при ведущей роли образовательного учреждения должна быть по возможности согласована. Национальный воспитательный идеал, система базовых национальных ценностей должны быть приняты всеми субъектами развития и воспитания обучающихся

### **Принцип системно-деятельностной организации воспитания**

Один из основателей системно-деятельностного подхода – А.Н. Леонтьев, определял воспитание как преобразование знания о ценностях в реально действующие мотивы поведения.

Принятие ребенком ценностей происходит через его собственную деятельность, педагогически организованное сотрудничество с учителями и воспитателями, родителями, сверстниками, другими значимыми для него субъектами. Применительно к организации пространства воспитания и социализации младшего школьника, пространства его духовно-нравственного развития системно-деятельностный подход имеет свои особенности:

- воспитание как деятельность должно охватывать все виды образовательной деятельности: учебной, внеурочной, внешкольной.

- системно-деятельностный подход учитывает утрату семьей и школой монополии на воспитание и предусматривает, что деятельность различных субъектов воспитания и социализации, при ведущей роли общеобразовательной школы, должна быть по возможности согласована.

Каждое из основных направлений воспитания и социализации младших школьников оформляется в виде тематической программы. Основу такой программы составляют:

- система морально-нравственных установок и ценностей;

1. многоукладность программы, которая охватывает различные виды образовательной и социально-педагогической деятельности: урочной, внеурочной, внешкольной, семейной, общественно полезной;

2. содержание в программе ряда технологий воспитания и социализации по числу и характеру своих базовых ценностей.

### **5. Содержание программы воспитания и социализации обучающихся на ступени начального общего образования.**

**Содержание** духовно-нравственного развития и воспитания обучающихся отбирается на основании базовых национальных ценностей в логике реализации основных направлений.

Каждое направление представлено в виде **модуля**, который содержит задачи, соответствующую систему базовых ценностей, особенности организации содержания (виды деятельности и формы занятий с обучающимися). Также, в каждом модуле определены условия совместной деятельности школы с семьями обучающихся, с общественными учреждениями по духовно-нравственному развитию и воспитанию обучающихся, обозначены планируемые результаты, представлены схемы, отражающие пути реализации данного модуля.

#### **Модуль «Я - гражданин»**

**Направление 1. Воспитание гражданственности, патриотизма, уважения к правам, свободам и обязанностям человека.**

##### **Задачи модуля:**

Получение знаний

- о политическом устройстве Российского государства, его институтах, их роли в жизни общества, о его важнейших законах;

- о символах государства – флаге, Гербе России, о государственных символах Республики Татарстан;

- об институтах гражданского общества, о возможностях участия граждан в общественном управлении;

- о правах и обязанностях гражданина России;

- о правах и обязанностях, регламентированных Уставом школы, Правилами внутреннего учебно-воспитательного распорядка для обучающихся;

- интерес к общественным явлениям, понимание активной роли человека в обществе;

- ценностного отношения к своему национальному языку и культуре, как государственному, языку межнационального общения;

- о народах России, об их общей исторической судьбе, о единстве народов нашей страны;

- о национальных героях и важнейших событиях истории России, и ее народах;

▪ интерес к государственным праздникам и важнейшим событиям в жизни России, и Республики Татарстан;

▪ стремление активно участвовать в делах класса, школы, семьи, своего города, малой Родины, своей страны;

▪ любовь к образовательному учреждению, своему городу, области, народу России;

▪ уважение к защитникам Отечества;

▪ умение отвечать за свои поступки;

▪ негативное отношение к нарушениям порядка в классе, дома, на улице, к невыполнению человеком своих обязанностей.

**Ценности:** любовь к России, своему народу, своему краю; служение Отечеству; правовое государство, гражданское общество; закон и правопорядок; поликультурный мир; свобода личная и национальная; доверие к людям, институтам государства и гражданского общества.

### Основные направления работы

Воспитательные задачи	Ключевые дела
<ul style="list-style-type: none"><li>• воспитание чувства патриотизма, сопричастности к героической истории Российского государства;</li><li>• формирование у подрастающего поколения верности Родине, готовности служению Отечеству и его вооруженной защите;</li><li>• формирование гражданского отношения к Отечеству;</li><li>• воспитание верности духовным традициям России;</li><li>• развитие общественной активности, воспитание сознательного отношения к народному достоянию, уважения к национальным традициям.</li></ul>	<ul style="list-style-type: none"><li>• День народного единства;</li><li>• классные часы, посвященные Международному Дню толерантности;</li><li>• месячник правовой культуры «Я – человек, я – гражданин!»;</li><li>• историко-патриотическая молодежная акция «Я – гражданин», посвященная Дню Конституции;</li><li>• месячник гражданско-патриотического воспитания;</li><li>• уроки мужества «Служить России суждено тебе и мне», посвящённые Дню вывода Советских войск из Афганистана;</li><li>• День космонавтики;</li><li>• Военно-спортивная игра «Зарница»;</li><li>• акция «Ветеран» (поздравление ветеранов Великой Отечественной войны и труда);</li><li>• уроки мужества «Ты же выжил, солдат!»;</li><li>• «Неделя Памяти» (мероприятия, посвящённые Дню Победы);</li><li>• День России;</li><li>• интеллектуальные игры;</li><li>• участие в районных, областных и всероссийских конкурсах правовой, патриотической и краеведческой направленности.</li></ul>

### Совместная педагогическая деятельность семьи и школы:

▪ посещение семей, в которых есть (или были) ветераны войны;

▪ привлечение родителей к подготовке и проведению праздников, мероприятий;

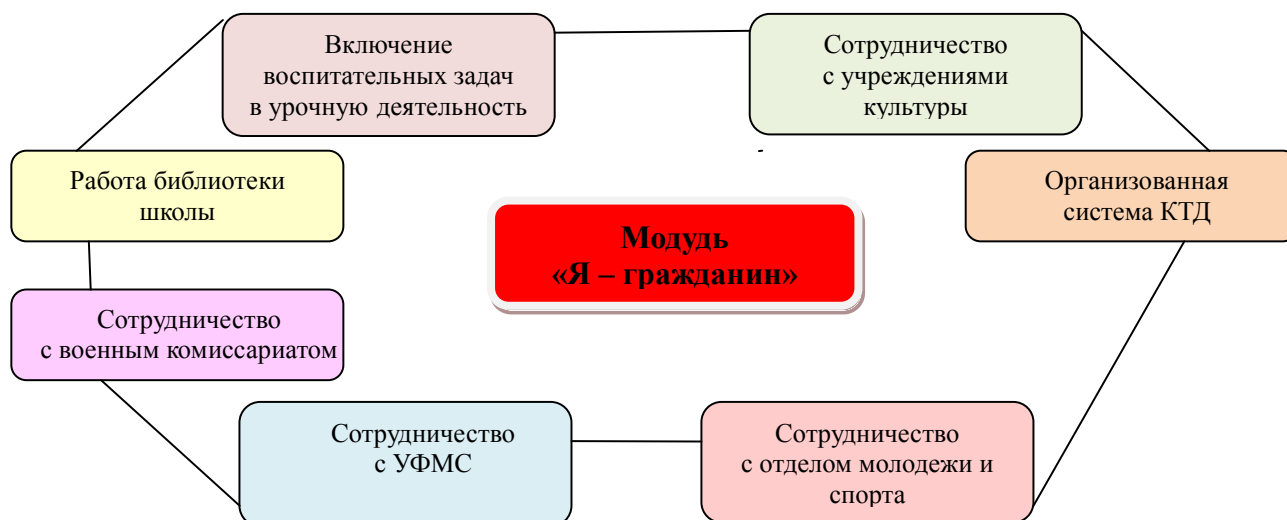
▪ изучение семейных традиций;

▪ организация и проведение совместных встреч, конкурсов и викторин;

▪ организация совместных экскурсий в музеи;

▪ совместные проекты.

## Пути реализации модуля «Я – гражданин»



### Планируемые результаты:

В Новоусинской школе создана система гражданско-патриотического и правового воспитания, способствующая осознанию детьми их принадлежности к судьбе своего Отечества, ответственных за себя и окружающую действительность, готовых и способных строить жизнь, достойную современного человека.

В школе формируется личность, осознающая себя частью общества и гражданином своего Отечества, овладевающая следующими компетенциями:

- ценностное отношение к России, своему народу, своему краю, отечественному культурно-историческому наследию, государственной символике, законам Российской Федерации, родному языку, народным традициям, старшему поколению;
- знания об институтах гражданского общества, о государственном устройстве и социальной структуре российского общества, наиболее значимых страницах истории страны, об этнических традициях и культурном достоянии своего края, о примерах исполнения гражданского и патриотического долга;
- опыт постижения ценностей гражданского общества, национальной истории и культуры;
- опыт ролевого взаимодействия и реализации гражданской, патриотической позиции;
- опыт социальной и межкультурной коммуникации;
- знания о правах и обязанностях человека, гражданина, семьянина, товарища.

### Модуль «Я – человек»

#### *Направление 2: Воспитание нравственных чувств и этического сознания.*

##### Задачи модуля:

##### Получение знаний

- о базовых национальных российских ценностях;
- различия хороших и плохих поступков;
- о правилах поведения в школе, дома, на улице, в общественных местах, на природе;
- о религиозной картине мира, роли традиционных религий в развитии Российского государства, в истории и культуре нашей страны;
- уважительного отношения к родителям, старшим, доброжелательное отношение к сверстникам и младшим;
- установления дружеских взаимоотношений в коллективе, основанных на взаимопомощи и взаимной поддержке;
- бережного, гуманного отношения ко всему живому;
- правил этики, культуры речи;
- стремление избегать плохих поступков, не капризничать, не быть упрямым; умение признаться в плохом поступке и проанализировать его;
- представления о возможном негативном влиянии на морально-психологическое состояние человека компьютерных игр, кино, телевизионных передач, рекламы;

• отрицательное отношение к аморальным поступкам, грубости, оскорбительным словам и действиям, в том числе в содержании художественных фильмов и телевизионных передач.

**Ценности:** нравственный выбор; жизнь и смысл жизни; справедливость; милосердие; честь, достоинство; свобода совести и вероисповедания; толерантность, представление о вере, духовной культуре и светской этике.

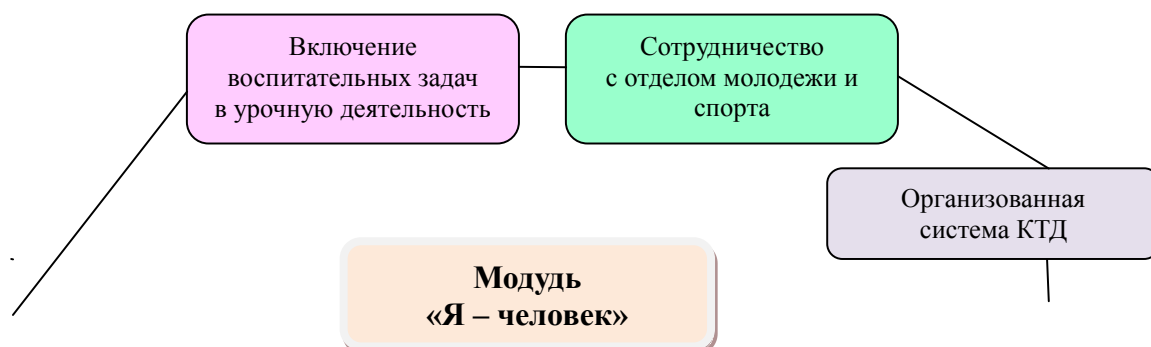
### Основные направления работы

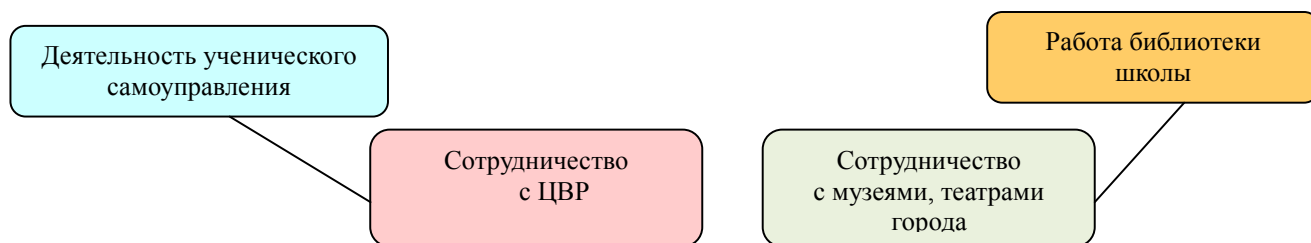
Воспитательные задачи	Ключевые дела
<ol style="list-style-type: none"> <li>1) формирование духовно-нравственных ориентиров;</li> <li>2) формирование гражданского отношения к себе;</li> <li>3) воспитание сознательной дисциплины и культуры поведения, ответственности и исполнительности;</li> <li>4) формирование потребности самообразования, самовоспитания своих морально-волевых качеств;</li> <li>5) развитие самосовершенствования личности.</li> </ol>	<ul style="list-style-type: none"> <li>• День Знаний;</li> <li>• День пожилого человека;</li> <li>• День Учителя;</li> <li>• День матери;</li> <li>• День посвящения в первоклассники;</li> <li>• благотворительная акция «Дети – детям»;</li> <li>• КТД «Новогодний праздник»;</li> <li>• мероприятия ко Дню защитника Отечества;</li> <li>• праздничные мероприятия, посвященные 8 марта;</li> <li>• День родной школы;</li> <li>• совместные мероприятия с библиотеками (праздники, творческая деятельность, беседы);</li> <li>• беседы с обучающимися «Правила поведения в общественных местах», «Как не стать жертвой преступления, мошенничества» и т.д.;</li> <li>• вовлечение обучающихся в детские объединения, секции, клубы по интересам.</li> </ul>

#### Совместная педагогическая деятельность семьи и школы:

- оформление информационных стендов;
- тематические общешкольные родительские собрания;
- участие родителей в работе Управляющего совета школы, Совета родителей и Профилактического совета;
- организация субботников по благоустройству территории;
- организация и проведение совместных праздников, экскурсионных походов, посещение театров, музеев: - семейный праздник «Рыженькая осень»; - День Учителя; - День Матери; - семейный праздник – «Масленица»; - праздник «Моя семья»;
- участие родителей в конкурсах, акциях, проводимых в школе:
  - на лучшую новогоднюю игрушку; - благотворительная акция «Дети – детям»;
  - акция милосердия «От сердца – к сердцу»; - самый уютный класс;
- индивидуальные консультации (психологическая, логопедическая, педагогическая и медицинская помощь);
- изучение мотивов и потребностей родителей.

#### Пути реализации модуля «Я – человек»





### Планируемые результаты:

1. знания о моральных нормах и правилах нравственного поведения, в том числе об этических нормах взаимоотношений в семье, между поколениями, этносами, носителями разных убеждений, представителями различных социальных групп;
2. нравственно-этический опыт взаимодействия со сверстниками, старшими и младшими детьми, взрослыми в соответствии с общепринятыми нравственными нормами;
3. уважительное отношение к традиционным религиям;
4. равнодушие к жизненным проблемам других людей, сочувствие к человеку, находящемуся в трудной ситуации;
5. способность эмоционально реагировать на негативные проявления в детском обществе и обществе в целом, анализировать нравственную сторону своих поступков и поступков других людей;
6. уважительное отношение к родителям (законным представителям), к старшим, заботливое отношение к младшим;
7. знание традиций своей семьи и школы, бережное отношение к ним.

### Модуль «Я и труд»

#### **Направление 3. Воспитание трудолюбия, творческого отношения к учению, труду, жизни.**

#### **Задачи модуля:**

##### Получение знаний

- о нравственных основах учебы, ведущей роли образования, труда и значении творчества в жизни человека и общества;
- уважение к труду и творчеству старших и сверстников;
- об основных профессиях;
- ценностного отношения к учебе как виду творческой деятельности;
- элементарные представления о роли знаний, науки, современного производства в жизни человека и общества;
- навыки коллективной работы, в том числе при разработке и реализации учебных и учебно-трудовых проектов;
- умение проявлять дисциплинированность, последовательность и настойчивость в выполнении учебных и учебно-трудовых заданий;
- умение соблюдать порядок на рабочем месте;
- бережное отношение к результатам своего труда, труда других людей, к школьному имуществу, учебникам, личным вещам;
- отрицательное отношение к лени и небрежности в труде и учебе, небрежливому отношению к результатам труда людей.

**Ценности:** уважение к труду; творчество и созидание; стремление к познанию и истине; целеустремленность и настойчивость; бережливость.

#### **Основные направления работы**

Воспитательные задачи	Ключевые дела
<ul style="list-style-type: none"> <li>• формирование у обучающихся осознания принадлежности к школьному коллективу;</li> </ul>	<ul style="list-style-type: none"> <li>• Праздник «Рыженькая осень»;</li> <li>• День профориентации;</li> <li>• День посвящения в первоклассники;</li> </ul>



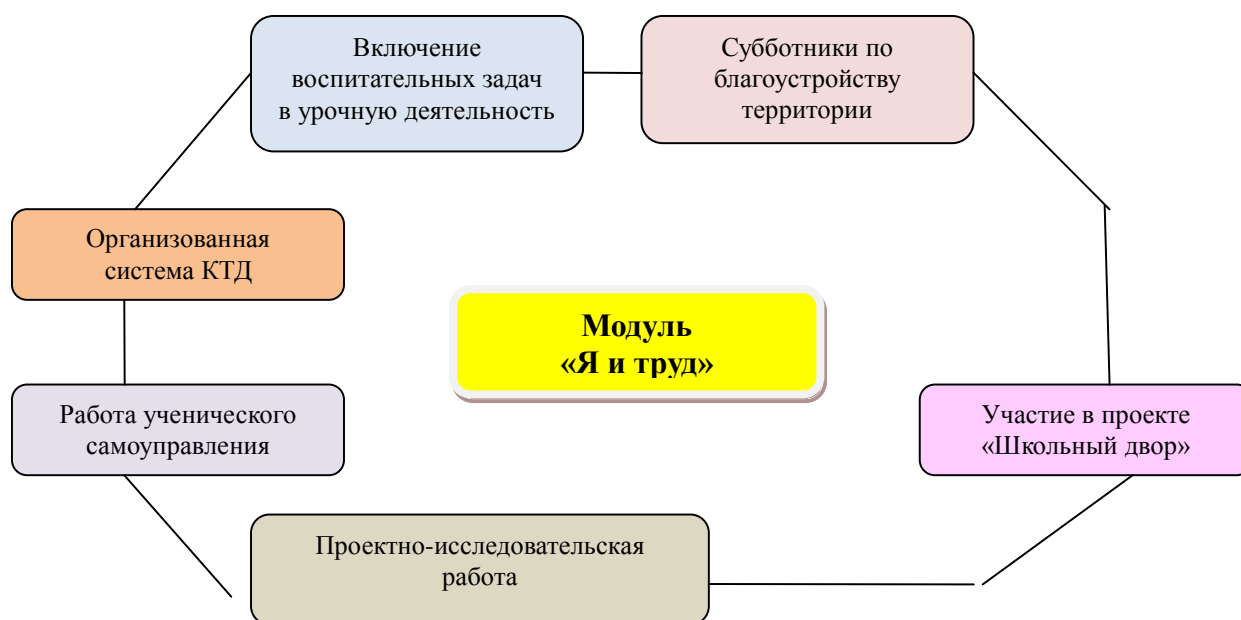
- стремление к сочетанию личных и общественных интересов, к созданию атмосферы подлинного товарищества и дружбы в коллективе;
- воспитание сознательного отношения к учебе, труду;
- развитие познавательной активности, участия в общешкольных мероприятиях;
- формирование готовности школьников к сознательному выбору профессии.

- День родной школы;
- субботники по благоустройству территории школы;
- акция «Мастерская Деда Мороза»;
- оформление класса к Новому году;
- экскурсии на предприятия села;
- День Выпускник МБОУ Новоусинской ООШ МБОУ Новоусинской ООШа;
- выставки декоративно-прикладного творчества;
- конкурсные, познавательно развлекательные, сюжетно-ролевые и коллективно-творческие мероприятия;
- вовлечение обучающихся в детские объединения, секции, клубы по интересам.

#### Совместная педагогическая деятельность семьи и школы:

- участие родителей в празднике «Рыженькая осень»;
- участие родителей в субботниках по благоустройству территории школы;
- организация экскурсий на предприятия с привлечением родителей;
- совместные проекты с родителями «Школьный двор», конкурс «Домик для птиц»;
- организация встреч-бесед с родителями – людьми различных профессий, прославившихся своим трудом, его результатами;
- участие в коллективно-творческих делах по подготовке праздников.

#### Пути реализации модуля «Я – и труд»



#### Планируемые результаты:

- ценностное отношение к труду и творчеству, человеку труда, трудовым достижениям России и человечества, трудолюбие;
- ценностное и творческое отношение к учебному труду;
- знания о различных профессиях;
- навыки трудового творческого сотрудничества со сверстниками, взрослыми;
- осознание приоритета нравственных основ труда, творчества, создания нового;
- опыт участия в различных видах общественно полезной и личностно значимой деятельности;

- потребности и умения выражать себя в различных доступных и наиболее привлекательных для ребенка видах творческой деятельности;
- мотивация к самореализации в социальном творчестве, познавательной и практической, общественно полезной деятельности.

### **Модуль «Я и здоровье»**

#### **Направление 4. Формирование ценностного отношения к семье, здоровью и здоровому образу жизни.**

**Цель:** Формирование у детей и их родителей ответственного отношения к здоровому образу жизни, сохранение и укрепление здоровья детей младшего школьного возраста, пропаганда физической культуры, спорта, туризма в семье.

#### **Задачи модуля:**

##### Получение знаний

- о здоровом образе жизни и опасностях, угрожающих здоровью людей;
- овладение комплексами упражнений, разнообразными навыками двигательной активности, спортивных игр, а также понимание их смысла, значения для укрепления здоровья;
- понимание устройства человеческого организма, способы сбережения здоровья;
- влияние слова на физическое и психологическое состояние человека («слово может убить, слово может спасти»);
- получение опыта укрепления и сбережения здоровья в процессе учебной работы;
- осмысленное чередование умственной и физической активности в процессе учебы;
- регулярность безопасных физических упражнений, игр на уроках физической культуры, на перемене;
- опыт ограждения своего здоровья и здоровья близких людей от вредных факторов окружающей среды;
- соблюдение правил личной гигиены, чистоты тела и одежды, корректная помощь в этом младшим, нуждающимся в помощи;
- составление и следование здоровьесберегающему режиму дня – учебы, труда и отдыха;
- отказ от вредных для здоровья продуктов питания, стремление следовать экологически безопасным правилам в питании, ознакомление с ними своих близких;

**Ценности:** уважение родителей; забота о старших и младших; здоровье физическое и стремление к здоровому образу жизни, здоровье нравственное и социально-психологическое.

#### **Основные направления работы**

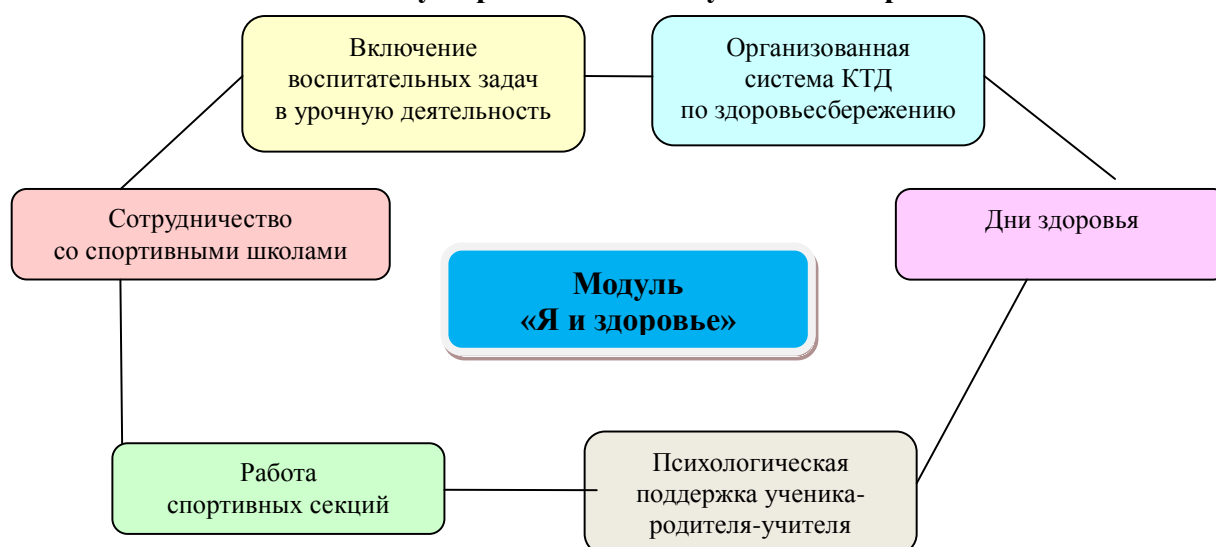
Воспитательные задачи	Ключевые дела
<ul style="list-style-type: none"> <li>• создание условий для сохранения физического, психического, духовного и нравственного здоровья обучающихся;</li> <li>• воспитание негативного отношения к вредным привычкам;</li> <li>• пропаганда физической культуры и здорового образа жизни.</li> </ul>	<ul style="list-style-type: none"> <li>– День Здоровья;</li> <li>– система профилактических мер по ПДД и ОБЖ;</li> <li>– профилактическая программа «За здоровый образ жизни»;</li> <li>– всероссийская акция «Спорт вместо наркотиков», «Я выбираю спорт как альтернативу пагубным привычкам»;</li> <li>– игра «Мы выбираем здоровье»;</li> <li>– спортивные мероприятия;</li> <li>– беседы врачей с обучающимися «Здоровый образ жизни», «Профилактика простудных заболеваний» и т.д.;</li> <li>– участие в массовых мероприятиях «День памяти жертв ДТП», «День защиты детей»;</li> <li>– акция «Внимание – дети!» по профилактике дорожно-транспортного травматизма;</li> <li>– мероприятия, посвященные Всемирному</li> </ul>

– дню борьбы со СПИДом;  
– вовлечение обучающихся в детские объединения, секции, клубы по интересам.

### **Совместная педагогическая деятельность семьи и школы:**

- родительские собрания по профилактике табакокурения, наркомании, сквернословия, детского дорожно-транспортного травматизма;
- беседы на тему:
  - информационной безопасности и духовного здоровья детей;
  - укрепления детско-родительских отношений, профилактики внутрисемейных конфликтов, создание безопасной и благоприятной обстановки в семье;
  - безопасности детей в лесу, на водоемах и т.д.;
- консультации психолога, медсестры, учителя физической культуры по вопросам здоровьесбережения обучающихся;
- распространение буклетов для родители по вопросам наркопрофилактики «Это необходимо знать»;
- совместный праздник для детей и родителей «Мама, папа, я – спортивная семья».

### **Пути реализации модуля «Я и здоровье»**



### **Планируемые результаты:**

В школе создана предметно-развивающая среда, способствующая повышению уровня физического, психического и социального здоровья обучающихся; соблюдается оптимальный режим учебного труда и активного отдыха детей. Дети, родители и педагоги осознанно относятся к своему здоровью как основному фактору успеха на последующих этапах жизни в современном гражданском обществе.

### **Формируемые компетенции:**

- ценностное отношение к своему здоровью, здоровью близких и окружающих людей;
- знания о взаимной обусловленности физического, нравственного, психологического, психического и социально-психологического здоровья человека, о важности морали и нравственности в сохранении здоровья человека;
- личный опыт здоровьесберегающей деятельности;
- знания о роли физической культуры и спорта для здоровья человека, его образования, труда и творчества;
- знания о возможном негативном влиянии компьютерных игр, телевидения, рекламы на здоровье человека.

### **Модуль «Я и природа»**

**Направление 5. Воспитание ценностного отношения к природе, окружающей среде.**

### Задачи модуля:

- развитие интереса к природе, природным явлениям и формам жизни, понимание активной роли человека в природе;
- ценностное отношение к природе и всем формам жизни;
- элементарный опыт природоохранительной деятельности;
- бережное отношение к растениям и животным.

**Ценности:** родная земля; заповедная природа; планета Земля; экологическое сознание.

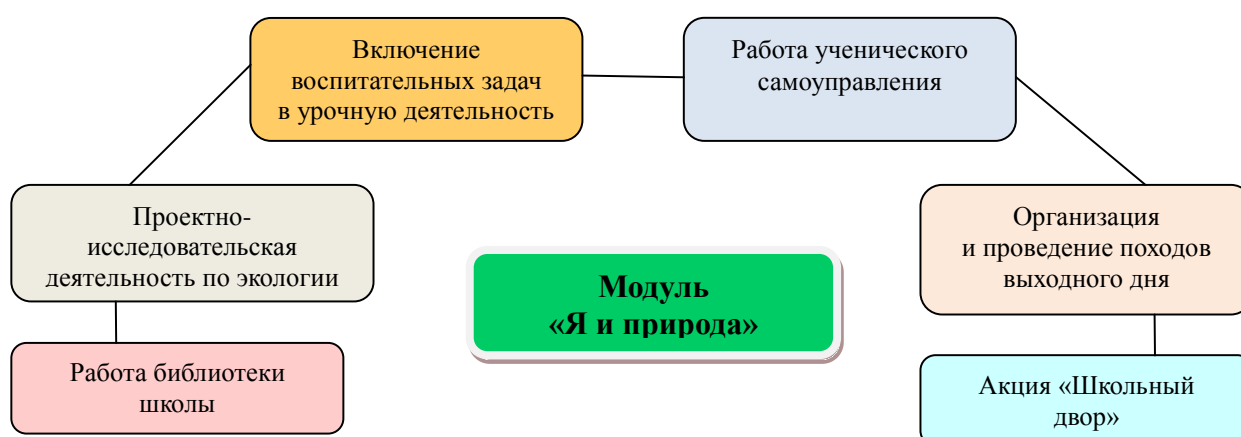
### Основные направления работы

Воспитательные задачи	Ключевые дела
<ul style="list-style-type: none"><li>• воспитание понимания взаимосвязей между человеком, обществом, природой;</li><li>• воспитание гуманистического отношения к людям;</li><li>• формирование эстетического отношения обучающихся к окружающей среде и труду как источнику радости и творчества людей;</li><li>• воспитание экологической грамотности.</li></ul>	<ul style="list-style-type: none"><li>• тематические классные часы, посвященные проблемам экологии;</li><li>• экологическая акция «Живи, родник!»;</li><li>• организация экскурсий по историческим местам района;</li><li>• посещение историко-краеведческого музея;</li><li>• экологические субботники;</li><li>• классные часы «Школа экологической грамотности»;</li><li>• организация и проведение походов выходного дня;</li><li>• участие в экологических конкурсах;</li><li>• дни экологической безопасности;</li><li>• День птиц;</li><li>• участие в районных, областных конкурсах проектно-исследовательских работ по экологии;</li><li>• конкурс «Домик для птиц»;</li><li>• участие в реализации проекта по благоустройству территории;</li><li>• вовлечение обучающихся в детские объединения, секции, клубы по интересам.</li></ul>

### Совместная педагогическая деятельность семьи и школы:

- тематические классные родительские собрания;
- совместные проекты с родителями «Школьный двор», конкурс «Домик для птиц»;
- участие родителей в субботниках по благоустройству территории гимназии;
- привлечение родителей для совместной работы во внеурочное время.

### Пути реализации модуля «Я и природа»



**Планируемые результаты:**

1. ценностное отношение к природе;
2. опыт эстетического, эмоционально-нравственного отношения к природе;
3. знания о традициях нравственно-этического отношения к природе в культуре народов России, нормах экологической этики;
4. опыт участия в природоохранной деятельности в школе, на пришкольном участке, по месту жительства;
5. личный опыт участия в экологических инициативах, проектах.

**Модуль «Я и культура»**

**Направление 6. Воспитание ценностного отношения к прекрасному, формирование представлений об эстетических идеалах и ценностях.**

**Задачи модуля:**

Получение знаний

- о душевной и физической красоте человека;
- формирование эстетических идеалов, чувства прекрасного; умение видеть красоту природы, труда и творчества;
- интерес к чтению, произведениям искусства, детским спектаклям, концертам, выставкам, музыке;
- интерес к занятиям художественным творчеством;
- стремление к опрятному внешнему виду;
- отрицательное отношение к некрасивым поступкам и неряшливости.

**Ценности:** красота; гармония; духовный мир человека; эстетическое развитие.

**Основные направления работы**

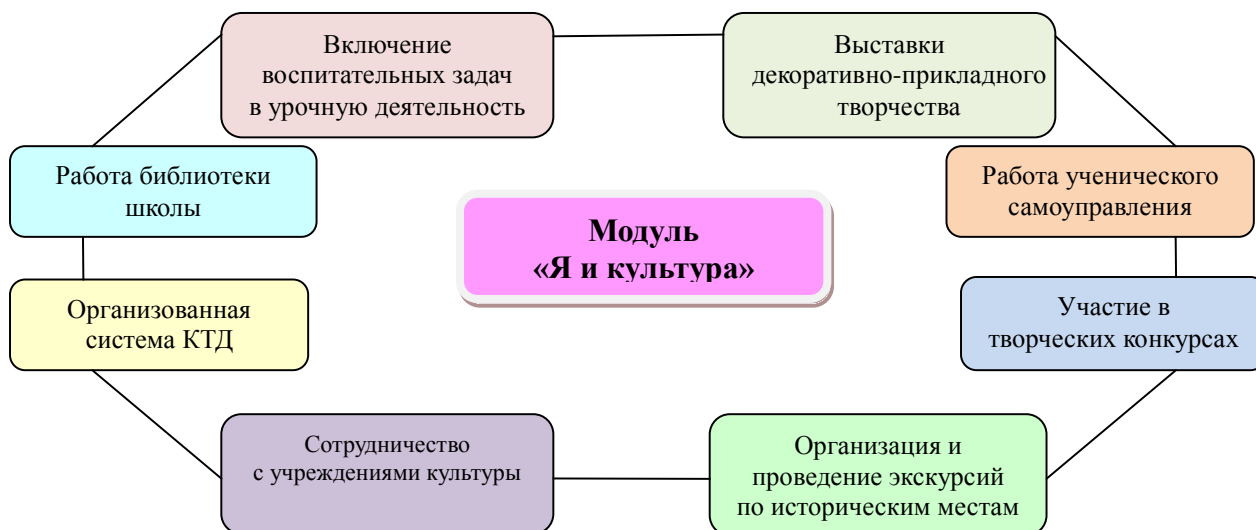
Воспитательные задачи	Ключевые дела
<ul style="list-style-type: none"> <li>• раскрытие духовных основ отечественной культуры;</li> <li>• воспитание у школьников чувства прекрасного, развитие творческого мышления, художественных способностей, формирование эстетических вкусов, идеалов;</li> <li>• формирование понимания значимости искусства в жизни каждого гражданина;</li> <li>• формирование культуры общения, поведения, эстетического участия в мероприятиях.</li> </ul>	<ul style="list-style-type: none"> <li>• День знаний;</li> <li>• выполнение творческих заданий по разным предметам;</li> <li>• посещение учреждений культуры;</li> <li>• День родной школы;</li> <li>• КТД эстетической направленности;</li> <li>• Последний звонок;</li> <li>• организация экскурсий по историческим местам района;</li> <li>• участие в творческих конкурсах, проектах, выставках декоративно-прикладного творчества;</li> <li>• совместные мероприятия с библиотеками (праздники, творческая деятельность);</li> <li>• вовлечение обучающихся в детские объединения, секции, клубы по интересам.</li> </ul>

Совместная педагогическая деятельность семьи и школы:

- участие в коллективно-творческих делах;
- совместные проекты;
- привлечение родителей к подготовке и проведению праздников, мероприятий;

- организация и проведение семейных встреч, конкурсов и викторин;
- организация экскурсий по историческим местам района;
- совместные посещения с родителями театров, музеев;
- участие родителей в конкурсах, акциях, проводимых в школе;
- участие в художественном оформлении классов, школы к праздникам, мероприятиям.

### Пути реализации модуля «Я и культура»



### Планируемые результаты:

- умения видеть красоту в окружающем мире;
- умения видеть красоту в поведении, поступках людей;
- знания об эстетических и художественных ценностях отечественной культуры;
- опыт эмоционального постижения народного творчества, этнокультурных традиций, фольклора народов России;
- опыт эстетических переживаний, наблюдений эстетических объектов в природе и социуме, эстетического отношения к окружающему миру и самому себе;
- опыт самореализации в различных видах творческой деятельности, формирование потребности и умения выражать себя в доступных видах творчества;
- мотивация к реализации эстетических ценностей в пространстве образовательного учреждения и семьи.

Все направления дополняют друг друга и обеспечивают развитие личности на основе отечественных духовных, нравственных и культурных традиций.

### 2.3.6. Совместная деятельность школы, семьи и общественности.

#### Взаимодействие школы с социальными партнерами.

Школа активно взаимодействует с социальными партнерами в целях реализации программы воспитания и социализации обучающихся.

№	Наименование организации	Цели привлечения
1	ГКУ ЦЗН Муслюмовского района	Профориентационная работа, трудоустройство
2	РОВД, Муслюмово	Профилактика правонарушений
3	КДН	Профилактика правонарушений
4	Детская поликлиника	Мониторинг состояния здоровья
5	Новоусинский ФАП	Профилактика здоровья
6	Сельский дом культуры	Организация досуга, развитие творческих способностей обучающихся
7	Сельская библиотека	Развитие читательского интереса обучающихся
8	Классные родительские комитеты	Объединение усилий по воспитанию обучающихся, поддержка инициативы обучающихся и педагогов
9	Усинское лестничество	Трудовое воспитание

10	КПХ «Нур»	Профориентационная работа
11	Редакция газеты «Авыл утлары», «Туганайлар», «Сабантуй»	Реклама проектов посредством СМИ
12	ДЮСШ	Дополнительное образование
13	ДШИ	Дополнительное образование
16	ЦВР	Дополнительное образование
17	Многофункциональный учебный центр	Профориентационная работа

Духовно-нравственное развитие и воспитание обучающихся на ступени начального общего образования осуществляются не только образовательным учреждением, но и семьей. Взаимодействие образовательного учреждения и семьи имеет решающее значение для организации нравственного уклада жизни обучающегося.

Основные формы взаимодействия школы и семьи по направлениям (модулям):

#### 1. Модуль «Я – гражданин»

- посещение семей, в которых есть (или были) ветераны войны;
- привлечение родителей к подготовке и проведению праздников, мероприятий;
- изучение семейных традиций;
- организация и проведение совместных встреч, конкурсов и викторин;
- организация совместных экскурсий в музеи;
- совместные проекты.

#### 2. Модуль «Я – человек»

- оформление информационных стендов;
- тематические общешкольные родительские собрания;
- участие родителей в работе Управляющего совета школы, Совета родителей и Профилактического совета;

организация субботников по благоустройству территории;

организация и проведение совместных праздников, экскурсионных походов, посещение театров, музеев:

- семейный праздник «Рыженькая осень»;
- День Учителя;
- День Матери;
- семейный праздник – «Масленица»;
- праздник «Моя семья»;

▪ участие родителей в конкурсах, акциях, проводимых в школе:

- на лучшую новогоднюю игрушку;
- благотворительная акция «Дети – детям»;
- акция милосердия «От сердца – к сердцу»;
- самый уютный класс;

▪ индивидуальные консультации (психологическая, логопедическая, педагогическая и медицинская помощь);

▪ изучение мотивов и потребностей родителей.

#### 3. Модуль «Я и труд»

- участие родителей в празднике «Рыженькая осень»;
- участие родителей в субботниках по благоустройству территории школы;
- организация экскурсий на предприятия с привлечением родителей;
- совместные проекты с родителями «Школьный двор», конкурс «Домик для птиц»;
- организация встреч-бесед с родителями – людьми различных профессий, прославившихся своим трудом, его результатами;
- участие в коллективно-творческих делах по подготовке праздников.

#### 4. Модуль «Я и здоровье».

• родительские собрания по профилактике табакокурения, наркомании, сквернословия, детского дорожно-транспортного травматизма;

• беседы на тему:

- информационной безопасности и духовного здоровья детей;

- укрепления детско-родительских отношений, профилактики внутрисемейных конфликтов, создание безопасной и благоприятной обстановки в семье;
- безопасности детей в лесу, на водоемах и т.д.;
- консультации психолога, медсестры, учителя физической культуры по вопросам здоровьесбережения обучающихся;
- распространение буклетов для родители по вопросам наркопрофилактики «Это необходимо знать»;

• совместный праздник для детей и родителей «Мама, папа, я – спортивная семья».

### **5. Модуль «Я и природа»**

- тематические классные родительские собрания;
- совместные проекты с родителями «Школьный двор», конкурс «Домик для птиц»;
- участие родителей в субботниках по благоустройству территории гимназии;
- привлечение родителей для совместной работы во внеурочное время.

### **6. Модуль «Я и культура»**

- участие в коллективно-творческих делах;
- совместные проекты;
- привлечение родителей к подготовке и проведению праздников, мероприятий;
- организация и проведение семейных встреч, конкурсов и викторин;
- организация экскурсий по историческим местам района;
- совместные посещения с родителями театров, музеев;
- участие родителей в конкурсах, акциях, проводимых в школе;
- участие в художественном оформлении классов, школы к праздникам, мероприятиям.

### **2.3.7. Социальное проектирование подростков как ведущая форма социализации подростков.**

Социальное проектирование - важное направление в деятельности подростковой школы и включает в себя социальную пробу, социальную практику и социальный проект.

**Под социальной пробой** понимают такой вид социального взаимодействия, в ходе которого подросток получает и присваивает информацию о социальных объектах и явлениях, получает и осознает опыт своего социального взаимодействия. Как правило, место социальных проб в основной школе есть учебный предмет обществознание.

**Социальная практика** – это, во-первых, процесс освоения, отработки социальных навыков и, во-вторых, познание не внешней, демонстрируемой, заявляемой стороны социальной действительности, а внутренней, сущностной, часто скрытой и неочевидной. Такую социальную практику подростки могут пройти при реализации социальных проектов.

**Социальный проект** – предполагает создание в ходе осуществления проекта нового, ранее не существовавшего, как минимум в ближайшем социальном окружении, социально значимого продукта. Этот продукт деятельности является средством разрешения противоречия между социальной трудностью, проблемой, воспринимаемой как личностно значимая, и потребностью личности, а сама деятельность – мостом, связывающим социум и личность.

Освоение социальной практики предполагает получение опыта социальной пробы в заданной теме (прежде чем отрабатывать социальные навыки на этапе социальной практики, в ходе социальной пробы необходимо получить опыт социального взаимодействия; прежде чем узнавать «изнанку жизни», необходимо познакомиться и с ее видимой стороной); реализация социального проекта предполагает включение в качестве проектных шагов, отдельных элементов действия в рамках социальной пробы или практики. Для освоения подростком социальной практики или социального проекта как вида деятельности не обязательно содержательное единство осуществляемых этапов. Таким образом, проба, практика и проект могут существовать как взаимодополняющие, опосредующие виды деятельности, но могут существовать и как самостоятельные, конечные, завершённые, в зависимости от целей и содержания деятельности.

**Социальное проектирование** – цельное комплексное явление, и ее элементы содержательно, логически и структурно связаны друг с другом.

В ходе социальной пробы происходит познание социальной действительности, в ходе социальной практики – проблематизация того, что было познано на этапе пробы, а в ходе проектной деятельности – преобразование социального объекта, явления, ситуации.



**Объектом деятельности** в ходе социального проектирования могут выступать:

- социальные явления («социальные негативы» – курение, наркомания, сквернословие, алкоголизм);
- социальные отношения (отношение к старикам, к молодежи, к детям; отношение к клиенту, к потребителю, к заказчику; политическое взаимодействие, влияние, др.);
- социальные институты (органы власти и управления, политическая партия, школа, больница, магазин, почта, парикмахерская и др.);
- социальная среда: ландшафт в целом (городской, сельский), социальный ландшафт (пандусы, остановки, реклама, места отдыха, выгула собак, игровые площадки, внешний вид и обустройство стадиона и т.п.)

**Субъектами социальной пробы**, практики и проекта становятся подростки и взрослые, вовлеченные в проектирование. Как и любая другая деятельность, социальное проектирование не может быть освоено подростком вдруг, одномоментно. Навыки межличностного взаимодействия, приобретенные подростком в других видах деятельности, умение и способность к продуктивной деятельности, общий уровень психического развития – те критерии, качественные характеристики которых, с одной стороны, являются показателями степени готовности подростка к социальному проектированию, а с другой – базой, основой проектирования.

Поэтапное прохождение через пробу, практику и проект формирует внутри предшествующей деятельности предпосылки для развития следующей. Параллельно с этим должна быть специально организована учебная деятельность подростка, целью которой является освоение содержания понятия «социальное проектирование» и основных навыков его проведения.

**Ожидаемыми результатами социального проектирования могут стать:**

- повышенная социальная активность обучающихся, их готовность принять личное практическое участие в улучшении социальной ситуации в местном сообществе;
- готовность органов местного самоуправления выслушать доводы воспитанников и принять их предложения по улучшению социальной ситуации;
- реальный вклад обучающихся в изменение социальной ситуации в местном сообществе. Положительные изменения в сознании детей и подростков, повышение уровня общей культуры воспитанников;
- наличие у членов проектных групп сформированных навыков коллективной работы по подготовке и реализации собственными силами реального социально полезного дела;
- изменение общественного мнения, увеличения числа жителей, готовых лично включиться в практическую деятельность по улучшению социальной ситуации в местном сообществе.

**2.3.8. Критерии, показатели эффективности деятельности образовательного учреждения по психолого-педагогической поддержке социализации обучающихся на ступени начального общего образования.**

Эффективность психолого-педагогической поддержки социализации обучающихся может быть определена по сумме критериев, каждый из которых фиксирует ту или иную важную сторону этого процесса.

Одним из ключевых следует считать *степень развитости речевого общения подростков*, что предполагает: наличие большого запаса слов, образность и правильность речи; логичность построения и изложения высказывания; точное восприятие устного слова и точную передачу идей партнеров своими словами; умение выделять из услышанного существо дела; корректно ставить вопросы; краткость и точность формулировок ответов на вопросы партнеров.

Достаточно простого экспертного наблюдения за манерой поведения группы общающихся подростков, вслушивания в используемую ими лексику, чтобы понять, насколько они социально культурны, насколько усвоено ими понимание того, что взаимодействие – это диалог, требующий терпимости и к идеям, и к мелким недостаткам партнера, умения слушать и говорить, уважая собеседника.

Другим не менее важным показателем эффективности психолого-педагогических усилий воспитателей выступает *степень развитости у обучающихся способности к конструктивному и продуктивному сотрудничеству в достижении общей цели*. Сам выбор форм, в которых осуществляется трудовое взаимодействие подростков в той или иной

коллективной деятельности (учебной, творческой, исследовательской и др.), есть исключительно чуткий критерий для оценки результатов социализации.

В современном российском обществе, как и во всех обществах, переживающих период быстрого и резкого социального расслоения, усиления миграционных процессов и роста криминалитета, подростково-молодежная среда демонстрирует рост интолерантности, ксенофобии и агрессивности, а с другой стороны – социального равнодушия к происходящему. Эффективная социализация помогает юному гражданину осознать себя как социально ответственной личности с отчетливой общественной позицией. Отсюда – такой комплексный критерий, как **толерантность подросткового сообщества, культуросообразность его развития**. Понятно, что комплексность этого критерия предопределена разнообразием тех площадок диалога, на которых формируется толерантность и которые сами нуждаются в целенаправленной психолого-педагогической поддержке.

Как уже отмечалось, важнейшим результатом социализации является становление критически мыслящей, саморазвивающейся личности. Подросток, находящийся на этапе перехода в эту ответственно осознаваемую им личностную автономию, не может не иметь установки на самообразование, на самостоятельный поиск источников, помогающих ему расширять, уточнять и – главное – усложнять (т.е. делать более объемными, многомерными) свои представления о самом себе и о мире. Такова природа еще одного из важнейших критериев – **включенность подростков в процесс самообразования и наличие системы мер по психолого-педагогической поддержке и стимулированию этого процесса со стороны образовательного учреждения**.

Переход подростка к самообразованию есть не просто проявление тенденции к самостоятельности в учении. Этот шаг знаменует момент возникновения у него нового отношения к себе: потребность в экспертной оценке своих достижений, повышение внутренней уверенности в своих умениях, личностное проявление и признание этого проявления сверстниками и взрослыми; пробуждение активного взаимодействия и экспериментирования (в культурных формах!) с миром социальных отношений.

Именно поэтому закономерно выдвигание таких критериев, как степень развитости следующих направлений деятельности:

- совместной распределенной учебной деятельности в личностно ориентированных формах (включающих возможность самостоятельного планирования и целеполагания, возможность проявить свою индивидуальность, выполнять «взрослые» функции – контроля, оценки, дидактической организации материала и пр.);

- совместной распределенной проектной деятельности, ориентированной на получение социально значимого продукта;

- исследовательской деятельности в ее разных формах, в том числе осмысленное экспериментирование с природными объектами, социальное экспериментирование, направленное на выстраивание отношений с окружающими людьми, тактики собственного поведения;

- творческой деятельности (художественной, технической и др. видах деятельности);

- спортивной деятельности, направленной на построение образа себя, позитивное самоизменение.

### **2.3.9. Основные формы повышения педагогической культуры родителей (законных представителей) обучающихся.**

Одно из ключевых направлений реализации программы воспитания и социализации обучающихся на ступени начального общего образования является повышение педагогической культуры родителей.

**Педагогическая культура родителей (законных представителей) обучающихся** — один из самых действенных факторов их духовно-нравственного развития и воспитания, поскольку уклад семейной жизни представляет собой один из важнейших компонентов, формирующих нравственный уклад жизни обучающегося.

Необходимо восстановление с учетом современных реалий накопленных в нашей стране позитивных традиций содержательного педагогического взаимодействия семьи и образовательного учреждения, систематического повышения педагогической культуры родителей (законных представителей).

Права и обязанности родителей (законных представителей) в современных условиях определены в статьях 38, 43 Конституции Российской Федерации, главе 12 Семейного кодекса Российской Федерации, статьях 17, 18, 19, 52 Закона Российской Федерации «Об образовании».

Система работы ОУ по повышению педагогической культуры родителей (законных представителей) в обеспечении духовно-нравственного развития и воспитания обучающихся младшего школьного возраста основана на следующих принципах:

- совместная педагогическая деятельность семьи и школы, в том числе в определении основных направлений, ценностей и приоритетов деятельности гимназии по духовно-нравственному развитию и воспитанию обучающихся;
- сочетание педагогического просвещения с педагогическим самообразованием родителей (законных представителей);
- педагогическое внимание, уважение и требовательность к родителям (законным представителям);
- поддержка и индивидуальное сопровождение становления и развития педагогической культуры каждого из родителей (законных представителей);
- содействие родителям (законным представителям) в решении индивидуальных проблем воспитания детей;
- опора на положительный опыт семейного воспитания.

В системе повышения педагогической культуры родителей (законных представителей) используются различные формы работы, в том числе: родительское собрание, родительская конференция, организационно-деятельностная и психологическая игра, собрание-диспут, родительский лекторий, семейная гостиная, встреча за круглым столом, вечер вопросов и ответов, семинар, педагогический практикум, тренинг для родителей и другие.

#### **Формы психолого-педагогического просвещения родителей МБОУ Новосинская ООШ**

- **родительские собрания**, направленные на обсуждение с родителями общих и наиболее актуальных вопросов воспитания детей в семье и школе, знакомство родителей с задачами и итогами работы школы
- **общешкольные родительские собрания** проводятся два раза в год. Цель: знакомство с нормативно-правовыми документами о школе, основными направлениями, задачами, итогами работы;
- **классные родительские собрания** проводятся четыре-пять раз в год. Цель: обсуждение задач учебно-воспитательной работы класса, планирование воспитательной работы, определение путей тесного сотрудничества семьи и школы, рассмотрение актуальных педагогических проблем;
- **родительские конференции**, предусматривающие расширение, углубление и закрепление знаний о воспитании детей и посвященные обмену опытом в семейном воспитании, а также конференции с обсуждением проблемных тем и ситуаций;
- **родительский лекторий**, способствующий повышению педагогической культуры родителей;
- **презентации семейного опыта**, способствующие использованию позитивного опыта благополучных семей;
- **вечер вопросов и ответов** с приглашением специалистов по вопросам воспитания детей;
- **«круглый стол»** - форма, дающая возможность обсудить различные ситуации в воспитании, изучить опыт преодоления конфликтных ситуаций, которые складываются в самом учебном коллективе, школе, семье. Данная форма предлагает практическое решение назревших проблем;
- **дискуссионные клубы**, собрания-диспуты нацелены на выявление и согласование различных точек зрения в сообществе педагогов и родителей;
- **деловые и ролевые игры** дают возможность моделировать социальные отношения, отношения с детьми в коллективе, семье;
- **социально-психологические тренинги** – активная форма работы с родителями, которые хотят изменить свое взаимодействие с собственным ребенком, сделать его более открытым и доверительным, обычно проводятся психологом;

• **семинары – практикумы** - на семинарах родителей обучают правильному общению с ребёнком, умениям выявлять причины конфликтов между супругами и между родителями и детьми, умению строить конструктивные отношения с ребёнком и окружающими;

• **совместные собрания с детьми** – форма работы, которая сплачивает родителей и детей, дает возможность увидеть своих детей «с другой стороны», их возможности и таланты, достижения в школьной жизни.

В рамках формирования у родителей культуры принадлежности к школьному образовательному пространству могут быть использованы следующие формы встреч с родителями:

- **встреча с администрацией и педагогами;**
- **«День открытых дверей в классе»** - демонстрация достижений обучающихся родителям;
- **ежегодная общешкольная отчетно-выборная родительская конференция.**

**Индивидуальные тематические консультации:** обмен информацией, дающей реальное представление о школьных делах и поведении ребенка, его проблемах.

Индивидуальные консультации – одна из важнейших форм взаимодействия классного руководителя с семьей. Особенно она необходима, когда педагог набирает класс. Для того чтобы преодолеть беспокойство родителей, боязнь разговора о своем ребенке, необходимо проводить индивидуальные консультации-собеседования с родителями. Готовясь к консультации, целесообразно определить ряд вопросов, ответы на которые помогут планированию воспитательной работы с классом. Индивидуальная консультация должна иметь ознакомительный характер и способствовать созданию хорошего контакта между родителями и учителем. Учитель должен дать родителям возможность рассказать ему все то, с чем они хотели бы познакомить учителя в неофициальной обстановке, и выяснить важные сведения для своей профессиональной работы с ребенком:

- особенности здоровья ребенка;
- его увлечения, интересы;
- предпочтения в общении в семье;
- поведенческие реакции;
- особенности характера;
- мотивации учения;
- моральные ценности семьи.

**Посещение семьи:** индивидуальная работа педагога, психолога (по необходимости) с родителями, знакомство с условиями жизни.

### **2.3.10. Планируемые результаты программы воспитания и социализации обучающихся на ступени начального общего образования.**

Каждое из основных направлений духовно-нравственного развития и воспитания школьников должно обеспечивать присвоение ими соответствующих ценностей, формирование знаний, начальных представлений, опыта эмоционально-ценностного постижения действительности и общественного действия в контексте становления идентичности (самосознания) гражданина России.

В результате реализации программы воспитания и социализации обучающихся на ступени начального общего образования должно обеспечиваться достижение обучающимися:

**воспитательных результатов** – тех духовно-нравственных приобретений, которые получил школьник вследствие участия в той или иной деятельности (например, приобрел, участвуя в каком-либо мероприятии, некое знание о себе и окружающих, опыт самостоятельного действия, пережил и прочувствовал нечто как ценность).

**эффекта** – последствия результата, то, к чему привело достижение результата (развитие школьника как личности, формирование его компетентности, идентичности и т.д.).

При этом учитывается, что достижение эффекта – развитие личности обучающегося, формирование его социальной компетентности и т.д. становится возможным благодаря воспитательной деятельности педагога, других субъектов духовно-нравственного развития и воспитания (семьи, друзей, ближайшего окружения, общественности, СМИ и т.п.), а также собственным усилиям самого обучающегося.

Воспитательные результаты и эффекты деятельности школьников распределяются по трем уровням.

**Первый уровень результатов** – приобретение школьником социальных знаний (об общественных нормах, устройстве общества, социально одобряемых и неодобряемых формах поведения в обществе и т.п.), первичного понимания социальной реальности и повседневной жизни. Для достижения данного уровня результатов особое значение имеет взаимодействие ученика со своими учителями (в основном и дополнительном образовании) как значимыми для него носителями положительного социального знания и повседневного опыта.

**Второй уровень результатов** – получение школьником опыта переживания и позитивного отношения к базовым ценностям общества, ценностного отношения к социальной реальности в целом. Для достижения данного уровня результатов особое значение имеет взаимодействие обучающихся между собой на уровне класса, школы, т.е. в защищенной, дружественной просоциальной среде, в которой ребенок получает (или не получает) первое практическое подтверждение приобретенных социальных знаний, начинает их ценить (или отвергает).

**Третий уровень результатов** – получение школьником опыта самостоятельного общественного действия. Только в самостоятельном общественном действии юный человек действительно становится (а не просто узнает о том, как стать) гражданином, социальным деятелем, свободным человеком. Для достижения данного уровня результатов особое значение имеет взаимодействие школьника с представителями различных социальных субъектов за пределами школы, в открытой общественной среде.

С переходом от одного уровня результатов к другому существенно возрастают воспитательные эффекты:

- на первом уровне воспитание приближено к обучению, при этом предметом воспитания как учения являются не столько научные знания, сколько знания о ценностях;

- на третьем уровне создаются необходимые условия для участия обучающихся в нравственно-ориентированной социально значимой деятельности.

Таким образом, знания о ценностях переводятся в реально действующие, осознанные мотивы поведения, значения ценностей присваиваются обучающимися и становятся их личностными смыслами, духовно-нравственное развитие школьников достигает относительной полноты.

Переход от одного уровня воспитательных результатов к другому должен быть последовательным, постепенным.

Достижение трех уровней воспитательных результатов обеспечивает появление значимых эффектов воспитания и социализации детей – формирование у школьников коммуникативной, этической, социальной, гражданской компетентности и социокультурной идентичности в ее национально-государственном, этническом, религиозном, тендерном и других аспектах.

### **2.3.11. Методика и инструментальный мониторинг воспитания и социализации обучающихся.**

Поскольку предметом деятельности и главным субъектом Программы социализации является становящийся человек во всей его многомерности (лично-индивидуальной, гражданской, социально-культурной и мн.др.), то мониторингу, в идеале, подлежат его жизнедеятельностные проявления в каждом из этих измерений. Эти проявления суть не что иное, как система его отношений к самому себе, обществу и природе. В интегрированном виде эта система отношений предстает перед воспитателями (учителями, родителями) и просто «чужими людьми» в виде поведения человека в различных ситуациях.

Это очень важный момент: гражданская и личностная зрелость человека не имеет и не может иметь собственной, «независимой», шкалы оценок: оценивание всегда происходит в той системе норм, которая принята в данном сообществе. Отсюда – всё многообразие таких систем: они свои у разных этносов, конфессий, и т.д. Они разные и у разных людей.

Поэтому так важно при разработке Программы социализации условиться об исходной поведенческой матрице, которую участники образовательного процесса принимают в качестве некоторого стандарта приемлемости, своего рода ватерлинии, переход которой будет означать выход индивидуального поведения за пределы одобряемой общественным мнением легитимности. Речь идет фактически об установлении изначальных «правил игры» и об их доведении до главных ее субъектов – до самих обучающихся. Они должны не только знать и понимать мотивацию организуемого образовательным учреждением процесса их социализации, но и (сразу или постепенно) принять ее как свою собственную. Без субъектной включенности

подростков в Программу, без становления их в качестве экспертов по мониторингу изменений, происходящих в их собственной социальной сфере, Программа полностью обесценится, а ее «реализация» превратится в набор формальных мероприятий, ведущим к результатам, прямо противоположным задуманным и дискредитирующим идею.

Таким образом, ход мониторинга Программы (а равно ее результаты и эффекты) должны оценивать обе группы ее участников: и сами подростки, и взрослые (учителя, воспитатели, родители). При этом периодические открытые совместные обсуждения происходящих перемен (их глубины, характера, индивидуального и общественного значения и т.п.) следует рассматривать как важнейший элемент рефлексии программной деятельности. Собственно говоря, именно здесь и формулируются оценочные суждения, которые, по взаимному согласию, можно фиксировать либо в виде персональных характеристик, либо в качестве личных достижений для пополнения своего портфолио, либо в виде благодарностей, вынесенных не от имени администрации, а от имени всего детско-взрослого «программного сообщества». Разумеется, речь при этом может идти исключительно о качественном оценивании индивидуального «продвижения» каждого подростка относительно самого себя; никакие «баллы», «проценты» и другие подобные измерители считаются неприемлемыми.

Здесь важно сделать существенную оговорку относительно ограничений и рисков, относящихся к процессу мониторинга процесса социализации подростков.

Главная из объективных причин таких ограничений и рисков – уже упомянутая выше ограниченность и фрагментарность социального и социокультурного опыта подростков, порой их полное незнание или искаженное представление о многих важных процессах, явлениях и событиях «большой» истории и культуры, принципах и механизмах, действовавших и действующих во «взрослом мире».

Важно понимать, что социальное становление подростка происходит «здесь и сейчас», в его актуальном, реальном жизненном пространстве, общение с которым еще не обогатило его ни критическим опытом освоения этого пространства: о нем у него нет еще даже хотя бы тех элементарных знаний, которые школьники получают в старших классах. Их «заменяют», чаще всего, случайные, стихийно усваиваемые суждения родителей и друзей, образы, транслируемые СМИ, обывательские стереотипы и предрассудки.

Поэтому в ходе мониторинга Программы социализации необходим тщательный анализ этого «фона» – без его учета невозможно определить ни степень, ни качество продвижения. В противном случае неизбежен дисбаланс в деятельности многочисленных участников процесса социализации подростков и, как следствие, резкое снижение ее результативности и эффективности Программы в целом.

К ограничениям и рискам следует отнести также особенности психологии подростков на ступени начального общего образования: они взрослеют стремительно и неравномерно. В этом отношении, как известно, отмечаются существенные психологические, интеллектуально-познавательные и многие другие различия между возрастными группами 12-14 и 15-16 лет. Отсюда – требование к максимальной индивидуализации всех видов деятельности, предусматриваемых данной Программой, недопустимость предъявления подросткам завышенных ожиданий и общения с ними на еще недоступном им «языке».

При этом ясно, что, видя свой стратегический результат в социально активном, личностно ответственном, культурном и успешном члене общества, социализация детей и подростков не может осуществляться без непосредственного участия граждански мотивированных представителей местного сообщества (прежде всего родителей обучающихся). В этом смысле развитие общественного управления образованием на уровне общеобразовательного учреждения, муниципалитета и региона, формирование на каждом из них экспертного сообщества по проблемам социализации подрастающих поколений выступает еще одним категорически необходимым условием эффективности усилий в этой сфере.

Совокупность перечисленных выше основных факторов позволяет оценить всю сложность и комплексность стоящих перед основной школой социально-педагогических целей и задач по социализации обучающихся и обозначить их.

***Инструментарий мониторинга социализации состоит, таким образом, в отслеживании индивидуального и коллективного прогресса обучающихся по всем направлениям и формам деятельности, очерченных выше в качестве общих ориентиров,***

которыми образовательное учреждение может руководствоваться при разработке своего главного стратегического документа – образовательной программы. Пафос деятельности по конструированию пространства социализации в том, что его освоение подростками должно раскрывать перед ними самими их возможное будущее, помочь им совершить в него осознанный и психологически подготовленный переход. В «обычном», традиционном, стихийно возникающем и никем целенаправленно не организуемом пространстве они чувствуют, но, как правило, крайне слабо осознают вызовы этого перехода и уж тем более не знают способов, которые для этого можно использовать. Образно говоря, они «застревают» в замкнутом мире собственных переживаний, компьютерных игр, телевидения, индустрии развлечений, фактически проживают чужую жизнь, умалая при этом важнейший и ценнейший период свой собственной. Отсюда – главный принцип настоящей Программы: принцип централизации социального воспитания (социализации) на развитии личности. Программа социализации призвана «навести мосты» между самооценностью проживаемого подростками возраста и своевременной социализацией, между их внутренним миром и внешним – с его нормами, требованиями и вызовами.. И сделать это нужно так, чтобы, с одной стороны, помочь подросткам избежать социально-психологических стрессов (и, по возможности, уврачевать уже полученные), а с другой – подготовить их к бесконфликтному, конструктивному взаимодействию с другими людьми на следующих этапах жизни.

### Критерии оценки эффективности воспитательного процесса школы.

Ожидаемые результаты	Критерии отслеживания результата	Методики
Охват внеурочной деятельностью	1. Занятость обучающихся во внеурочное время	сводная таблица
Состояние преступности	1. Отсутствие правонарушений и отсева обучающихся;	количество обучающихся, состоящих на учете в ПДН ОВД
Уровень воспитанности	1. Долг и ответственность; 2. Бережливость; 3. Дисциплинированность; 4. Ответственное отношение к учебе, к труду; 5. Коллективизм, чувство товарищества; 6. Доброта и отзывчивость; 7. Честность и справедливость; 8. Простота и скромность; 9. Культурный уровень.	Методика Н.П.Капустина., М.И.Шиловой и др.
Сформированность познавательного потенциала	1. Освоение обучающимися образовательной программы 2. Развитость мышления 3. Познавательная активность обучающихся 4. Сформированность учебной деятельности	1. Школьный тест умственного развития 2. Статистический анализ текущей и итоговой успеваемости 3.Методики изучения развития познавательных процессов личности ребенка 4.Педагогическое наблюдение
Сформированность коммуникативного потенциала личности Выпускник МБОУ Новоусинской ООШ МБОУ Новоусинской ООШа	1. Коммуникабельность 2. Сформированность коммуникативной культуры обучающихся 3. Знание этикета поведения	1. Методика выявления коммуникативных склонностей. 2. Методы экспертной оценки педагогов и самооценки обучающихся. 3.Педагогическое наблюдение.
Сформированность нравственного потенциала	1. Нравственная направленность личности 2. Сформированность отношений ребенка к Родине, обществу, семье, школе, себе, природе, труду.	. Тест Н.Е. Щурковой "Размышляем о жизненном опыте" 2. Методика С.М. Петровой "Русские пословицы" 3. Методики "Акт добровольцев", "Недописанный тезис", "Ситуация свободного выбора" 4. Метод ранжирования 5. Методики "Репка" ("Что во мне

		выросло"), "Магазин", "Золотая рыбка", "Цветик - семицветик"
Сформированность физического потенциала	1. Состояние здоровья 2. Развитость физических качеств личности	1. Состояние здоровья Выпускник МБОУ Новоусинской ООШ МБОУ Новоусинской ООШа школы 2. Развитость физических качеств личности 3. Статистический медицинский анализ состояния здоровья ученика 4. Выполнение контрольных нормативов по проверке развития физических качеств 5. Отсутствие вредных привычек
Сформированность эстетического потенциала	1. Развитость чувства прекрасного 2. Сформированность других эстетических чувств	
Результативность работы ученического самоуправления	1. Эффективность деятельности органов, объединений. 2. Расширение круга вопросов, самостоятельно решаемых детьми.	Методика М.И. Рожкова «Диагностика уровня творческой активности обучающихся» Сводная таблица
Результативность в районных и областных мероприятиях	Имидж школы	Сводная таблица
Оценка микроклимата в школе	1. Характер отношений между участниками учебно-воспитательного процесса 2. Единые требования педагогов и родителей к ребенку. 3. Участие детей, родителей, учителей в мероприятиях. 4. Нравственные ценности. 5. Создание благоприятного психологического климата в коллективе.	Тест Н.Е.Щурковой «Размышляем о жизненном опыте». Методика С.М. Петровой «Пословицы» Методика М.И. Рожковой «Изучение социализированности личности». Методика Л.В. Байбородовой «Ситуация выбора». Анкета «Что такое счастье?» Игра «Фантастический выбор» Анкета «Моя семья». Методика Е.Н. Степановой «Изучение удовлетворенности педагогов жизнедеятельностью в образовательном учреждении». Методика А.А. Андреева. «Изучение удовлетворенности родителей жизнедеятельностью в образовательном учреждении». Методика Е.А. Степановой «Изучение удовлетворенности родителей жизнедеятельностью в образовательном учреждении». Методика А.А. Андреева «Изучение удовлетворенности подростков жизнедеятельностью в образовательном учреждении». Анкета для старшеклассников.
Сформированность общешкольного коллектива	1. Состояние эмоционально-психологических отношений в коллективе 2. Развитость самоуправления 3. Сформированность совместной деятельности	1. Анкетирование; 2. Тест «Размышляем о жизненном опыте» Н.Е.Щурковой; 3. Методика «Изучение социализированности личности учащегося» М.И.Рожкова; 4. Методика «Определение уровня развития самоуправления в ученическом коллективе» М.И.Рожкова; 5. Методика «Изучения удовлетворенности обучающихся школьной жизнью» А.А.Андреева; 6. Комплексная методика «Изучения



		удовлетворенности родителей жизнедеятельностью образовательного учреждения» А.А.Андреева; 7. Методика «Социально-психологическая самооценка коллектива» Р.С.Немова. 8. Методика "Наши отношения"
Удовлетворенность обучающихся и их родителей жизнедеятельностью	1. Комфортность ребенка в школе 2. Эмоционально-психологическое положение ученика в школе (классе)	1. Методика А.А. Андреева "Изучение удовлетворенности учащегося школьной жизнью" 2. Методики "Наши отношения", "Психологическая атмосфера в коллективе" 3. Анкета "Ты и твоя школа" 4. Социометрия 5. Сводная ведомость трудоустройства Выпускник МБОУ Новоусинской ООШ МБОУ Новоусинской ООШов
Интеграция учебной и внеучебной деятельности.	1. Рост познавательной активности обучающихся. 2. Наличие высокой мотивации в учебе. 3. Расширение кругозора обучающихся. 4. Самореализация в разных видах творчества. 5. Самоопределение после окончания школы.	Анализ результативности участия во внеклассной работе. Анкета «Зеркало». Анкета «Патриот». Анкета «Что вам интересно?» Анкета «Анализ интересов и направленности подростков». Анкета «Интересы и досуг». Анкета «Профорентация подростков». Анкета «Познавательные потребности подростка». Методика Д.В. Григорьевой «Личностный рост»

## 2.4. Программа формирования экологической культуры, Здорового и безопасного образа жизни

### 2.4.1. Цель и задачи

Программа формирования экологической культуры, культуры здорового и безопасного образа жизни обучающихся - это комплексная программа формирования основ экологической культуры, знаний, установок, личностных ориентиров и норм поведения, обеспечивающих сохранение и укрепление физического и психического здоровья как одного из ценностных составляющих, способствующих познавательному и эмоциональному развитию ребенка, достижению планируемых результатов освоения основной образовательной программы начального общего образования.

Нормативно-правовой и документальной основой Программы формирования культуры здорового и безопасного образа жизни обучающихся на ступени начального общего образования являются:

- Закон «Об образовании в РФ»;
  - Закон Республики Татарстан от 22 июля 2013 г. N 68-ЗРТ "Об образовании"
  - Федеральный государственный образовательный стандарт начального общего образования;
- 2.4.2. 2821-10 « Санитарно-эпидемические требования к условиям организации обучения в общеобразовательных учреждениях»
- Об организации обучения в первом классе четырехлетней начальной школы (Письмо МО РФ № 202/11-13 от 25.09.2000);
  - О недопустимости перегрузок обучающихся в начальной школе (Письмо МО РФ № 220/11-13 от 20.02.1999);
  - Рекомендации по использованию компьютеров в начальной школе. (Письмо МО РФ и НИИ гигиены и охраны здоровья детей и подростков РАМ № 199/13 от 28.03.2002);
  - Гигиенические требования к условиям реализации основной образовательной программы начального общего образования (2009 г.);

Программа формирования основ экологической культуры, ценности здоровья и здорового образа жизни на ступени начального общего образования сформирована с учётом факторов, оказывающих существенное влияние на состояние здоровья детей:

- неблагоприятные социальные, экономические и экологические условия;
- факторы риска, имеющие место в образовательных учреждениях, которые приводят к дальнейшему ухудшению здоровья детей и подростков от первого к последнему году обучения;
- активно формируемые в младшем школьном возрасте комплексы знаний, установок, правил поведения, привычек;
- особенности отношения обучающихся младшего школьного возраста к своему здоровью, что связано с отсутствием у детей опыта «нездоровья» (за исключением детей с серьёзными хроническими заболеваниями) и восприятием ребёнком состояния болезни главным образом как ограничения свободы, неспособностью прогнозировать последствия своего отношения к здоровью.

**Цель программы:** охрана жизни, сохранение и укрепление здоровья, формирование навыков организации здорового образа жизни посредством развития здоровьесберегающей и здоровьесформирующей среды; воспитание экологически целесообразного поведения.

**Задачи:**

- привести условия обучения в соответствие с санитарно-гигиеническими нормами;
- обеспечить благоприятный психологический и эмоциональный микроклимат в коллективе;
- оказывать психологическую помощь ребёнку, способствующую сохранению его физического и психического здоровья;
- формировать здоровые взаимоотношения ребенка с окружающим миром;
- формировать представлений у детей о природе как среде жизнедеятельности человека, об основных компонентах культуры здоровья и здорового образа жизни, о позитивных факторах, влияющих на здоровье (научить выполнять правила личной гигиены и развить готовность на основе её использования самостоятельно поддерживать своё здоровье; сформировать представление о правильном (здоровом) питании, его режиме, структуре, полезных продуктах; сформировать представление о рациональной организации режима дня, учёбы и отдыха, двигательной активности, научить ребёнка составлять, анализировать и контролировать свой режим дня; дать представление с учётом принципа информационной безопасности о негативных факторах риска здоровью детей (сниженная двигательная активность, инфекционные заболевания, переутомления и т. п.), о существовании и причинах возникновения зависимостей от табака, алкоголя, наркотиков и других психоактивных веществ, их пагубном влиянии на здоровье; дать представление о влиянии позитивных и негативных эмоций на здоровье, в том числе получаемых от общения с компьютером, просмотра телепередач, участия в азартных играх; обучить элементарным навыкам эмоциональной разгрузки, формирование умений безопасного поведения в окружающей среде и простейших умений поведения в экстремальных ситуациях);
- формировать потребность проявлять активность в решении экологических проблем;
- развивать экологическое мышление;
- повышать психологическую и педагогическую грамотность родителей; изменить отношение родителей к проблемам сохранения здоровья детей;
- организовать мониторинг.

**Планируемые результаты**

- Соответствие состояния и содержания зданий и помещений санитарным и гигиеническим нормам, нормам пожарной безопасности, требованиям охраны здоровья и охраны труда обучающихся;
- соблюдение гигиенических норм и требований к организации и объёму учебной и внеучебной нагрузки (выполнение домашних заданий, занятия в кружках и спортивных секциях) обучающихся на всех этапах обучения;
- полноценная и эффективная работа с обучающимися всех групп здоровья (на уроках физкультуры, в секциях);
- рациональная и соответствующая организация уроков физической культуры и занятий активно-двигательного характера на ступени начального общего образования;

- сформированность основ экологической культуры;
- сформированность у школьников ценностного отношения к своему здоровью, здоровью близких и окружающих людей;
- получение первоначального личного опыта здоровьесберегающей деятельности;
- углубление психолого-педагогической компетентности родителей; приобретение родителями знаний по формированию у детей ЗОЖ и стереотипов безопасного поведения;
- эффективная совместная работа педагогов и родителей (законных представителей) по проведению спортивных соревнований, дней здоровья, занятий по профилактике вредных привычек и т. п.
- снижение показателя заболеваемости обучающихся;
- уменьшение проявления детьми опасных форм поведения; развитие у детей навыков критического мышления и стереотипов позитивного поведения.

#### **2.4.2. Направления реализации программы**

##### **1. Создание здоровьесберегающей инфраструктуры Новоусинской школы.**

В школьном здании созданы необходимые условия для сбережения здоровья обучающихся. Школьное помещение соответствует санитарным и гигиеническим нормам, нормам пожарной безопасности, требованиям охраны здоровья и охраны труда обучающихся.

В школе работает *столовая*, позволяющая организовывать горячие завтраки в урочное время.

В школе работает спортивный зал, имеется спортивная площадка, оборудованные необходимым игровым и спортивным оборудованием и инвентарём.

Классы и школа эстетически оформлены.

Эффективное функционирование созданной здоровьесберегающей инфраструктуры в школе поддерживают преподаватель физической культуры, преподаватели начальных классов, заместитель директора по ВР.

##### **2. Реализация программы в урочной деятельности**

Программа формирования экологической культуры, культуры здорового и безопасного образа жизни средствами урочной деятельности может быть реализована с помощью предметов УМК «Перспектива».

УМК формируют установку школьников на безопасный, здоровый образ жизни, закладывают основы экологической культуры. С этой целью предусмотрены соответствующие разделы и темы. Их содержание направлено на обсуждение с детьми проблем, связанных с проблемами экологии и путями их решения, безопасностью жизни, укреплением собственного физического, нравственного и духовного здоровья, активным отдыхом.

**В курсе «Окружающий мир»** — это разделы: «Здоровье и безопасность», «Мы и наше здоровье», «Наша безопасность», «Как устроен мир», «Путешествия» (и учебный проект «Путешествуем без опасности») и др. и темы: «Красная книга», «Почва нуждается в охране», «Заповедники», «Что вокруг нас может быть опасным?», «Зачем мы спим ночью?», «Почему нужно есть много овощей и фруктов?», «Почему нужно чистить зубы и мыть руки?», «Почему в автомобиле и поезде нужно соблюдать правила безопасности?», «Почему на корабле и в самолете нужно соблюдать правила безопасности?» и др.

При выполнении упражнений на уроках русского языка обучающиеся обсуждают вопросы внешнего облика ученика, соблюдения правил перехода улицы, активного отдыха летом и зимой, на уроках литературного чтения читают произведения о родной природе, говорят о сохранении красоты природы.

На уроках математики решают арифметические задачи экологического содержания.

**В курсе «Технология»** при знакомстве с каждым инструментом или приспособлением в учебниках обязательно вводятся правила безопасной работы с ним.

**В курсе «Английский язык»** в учебниках содержится достаточное количество информации, направленной на воспитание ценностного отношения к природе, к своему здоровью, здоровью близких и окружающих людей, на развитие интереса к прогулкам на природе, подвижным играм, участию в спортивных соревнованиях. Обучающиеся приобретают первоначальные представления о роли физической культуры, знакомятся с понятием «Олимпийские игры», с символами и талисманами летних и зимних Олимпийских игр.

**В курсе «Физическая культура»** весь материал учебника (1-4 кл.) способствует выработке установки на безопасный, здоровый образ жизни. На это ориентированы все разделы книги, но особенно, те, в которых сообщаются сведения по освоению и соблюдению режима дня, личной гигиены, закаливания, приема пищи и питательных веществ, воды и питьевого режима, необходимости оказания первой помощи при травмах.

### **3. Рациональная организация учебной и внеучебной деятельности обучающихся.**

Сохранение и укрепление здоровья обучающихся средствами рациональной организации их деятельности достигается благодаря систематической работе педагогического коллектива над вопросами повышения эффективности учебного процесса, снижения функционального напряжения и утомления детей, создания условий для снятия перегрузки, нормального чередования труда и отдыха. Организация образовательного процесса строится с учетом *гигиенических норм и требований* к организации и объёму учебной и внеучебной нагрузки (выполнение домашних заданий, занятия в кружках и спортивных секциях), к использованию технических средств обучения, в том числе компьютеров и аудиовизуальных средств.

В учебном процессе педагоги применяют методы и методики обучения, адекватные возрастным возможностям и особенностям обучающихся, учитывают индивидуальные особенности развития.

### **4. Организация физкультурно-оздоровительной работы**

Система физкультурно-оздоровительной работы в школе направлена на обеспечение рациональной организации двигательного режима обучающихся, нормального физического развития и двигательной подготовленности обучающихся всех возрастов, повышение адаптивных возможностей организма, сохранение и укрепление здоровья обучающихся и формирование культуры здоровья. Сложившаяся система включает:

- *полноценная работа с обучающимися всех групп здоровья;*
- *рациональная организация уроков физической культуры и занятий активно-двигательного характера на ступени начального общего образования;*
- *организация динамической паузы после 2 урока;*
- *организация вводной гимнастики, динамических перемен, физкультминуток на уроках, способствующих эмоциональной разгрузке и повышению двигательной активности;*
- *организация работы спортивных секций и создание условий для их эффективного функционирования;*
- *регулярное проведение спортивно-оздоровительных мероприятий (дней здоровья, соревнований, походов и т.п.)*

### **5. Организация воспитательной работы**

Воспитательная работа с обучающимися, направленная на формирование экологической культуры, ценности здоровья и здорового образа жизни, включает в себя: систему тематических классных часов, беседы, игровые тренинги, занятия в кружках, факультативные занятия, проведение досуговых мероприятий (конкурсы, викторины, праздники, экскурсии, походы и т.д.), проведение дней здоровья.

### **6. Организация просветительской работы с родителями (законными представителями)**

Программа работы с родителями: лекции, беседы, консультации специалистов (медицинского работника школы, психолога, социального педагога и др.) по различным вопросам роста и развития ребёнка, его здоровья, факторам, положительно и отрицательно влияющим на здоровье детей, профилактики вредных привычек; организация совместной работы педагогов и родителей (законных представителей) по проведению спортивных соревнований, дней здоровья, занятий по профилактике вредных привычек и т.п.

### **7. Оценка эффективности реализации программы**

Основные результаты реализации программы формирования экологической культуры, здорового и безопасного образа жизни обучающихся оцениваются в рамках мониторинговых процедур, предусматривающих выявление: динамики сезонных заболеваний; динамики школьного травматизма; утомляемости обучающихся и т.п.

Развиваемые у обучающихся в образовательном процессе компетенции в области экологической культуры, здоровьесбережения выявляются в процессе урочной и внеурочной работы. На уроках в процессе обсуждения вопросов, связанных с охраной природы, охраной и

укреплением здоровья. Во внеурочной деятельности в процессе реализации дополнительных программ оздоровительной направленности.

### 2.4.3. Организация работы (виды деятельности и формы занятий)

#### Работа с родителями

##### 1. Лекторий «Школа здоровья»

1 класс	2 класс	3 класс	4 класс
<ul style="list-style-type: none"> <li>* Физиология и психология младшего школьника.</li> <li>* Трудности адаптации первоклассников к школе.</li> <li>Здоровье и личная гигиена.</li> <li>Компьютер и здоровье.</li> <li>Предупреждение детских неврозов</li> </ul>	<ul style="list-style-type: none"> <li>* Влияние режима дня на здоровье ребёнка.</li> <li>* Учите детей быть здоровыми.</li> <li>* Причины и последствия детской агрессивности.</li> </ul>	<ul style="list-style-type: none"> <li>* Физическое воспитание в семье.</li> <li>* Внутрисемейные отношения и эмоциональное состояние ребёнка.</li> <li>* Активный отдых младших школьников</li> </ul>	<ul style="list-style-type: none"> <li>* Безопасность на каждый день.</li> <li>* Физиологические и психологические особенности детей 10-11 лет.</li> <li>* Разговор на трудную тему (профилактика вредных привычек).</li> </ul>

##### 2. Совместные мероприятия

- \* Спортивный праздник «Папа, мама, я – спортивная семья»
- \* Летние туристические походы
- \* Соревнования «Весёлые старты»

##### 3. Выпуск памяток для родителей

- \* Как проводить оздоровительные минутки при выполнении домашних заданий.
- \* Как сделать зарядку любимой привычкой ребёнка.
- \* Что делать родителям, чтобы помочь ребёнку не попасть в беду.
- \* Как сформировать у детей правильное отношение к своему здоровью.
- \* Организация безопасного взаимодействия ребёнка с компьютером.
- \* Упражнения для тренировки зрения.
- \* Упражнения для коррекции плоскостопия.
- \* Упражнения для красивой осанки.
- \* Упражнения для глаз при работе с компьютером.
- \* Схема режима дня младших школьников.
- \* Правила поведения детей перед сном.

##### 4. Встречи с медицинским работником.

##### 5. Выставки научно-методической литературы.

##### 6. Консультации медицинского работника.

#### Работа с обучающимися

##### 1. Тематические классные часы

###### 1 класс

- Путешествие в страну здоровья.
- Солнце, воздух и вода.
- Берегите зубы.
- Забота о глазах.

###### 2 класс

- Твой режим дня.
- Откуда берутся грязнули.
- Культура поведения за столом.
- Культура одежды.

###### 3 класс

- Встречи со Стобедом («Как Стобед улитку проглотил», «Как Стобед сам себя наказал», «Как Стобед решил убить микробов, а заболел сам», «Стобед и золотая рыбка»)
- Как правильно делать уроки.
- Ты и твои эмоции.
- Закаливание организма.

#### 4 класс

- Профилактика простудных заболеваний.
- Береги здоровье смолоду.
- Вредные привычки.
- Позитивные и негативные эмоции.
- Умеешь ли ты правильно отдыхать.

#### 2. Беседы

- Безопасность в быту.
- Правила пожарной безопасности.
- Как не попасть в беду.
- Безопасность на дороге.
- Безопасность на водоёме.
- 01, 02, 03.
- Как помочь природе убрать наш мусор.
- Выезд на пикник – праздник для человека и беда для природы?

#### 3. Тренинговые занятия по формированию эмоционально-волевой регуляции

#### 4. Внеурочная деятельность (кружок «Кузнечик»)

5. *Участие в конкурсах:* конкурсы рисунков («Я за здоровый образ жизни», «Безопасность на воде», «Безопасное движение», «Нет - вредным привычкам!», «Правильное питание», «Береги природу», «Наш край», «Наш мир» и др.), конкурсы проектов («Дорога в школу», «Как сохранить здоровье», «Экономия воды», «Влияние загрязнения окружающей среды на рост растений» и др.), конкурсы сочинений.

6. *Организация физической активности* (3 урока физической культуры в неделю, ежедневная вводная гимнастика до уроков, физминутки на уроках, дыхательная и артикуляционная гимнастики на уроках, организация ролевых и подвижных дидактических игр на уроках, динамические паузы, игровые перемены, подвижные игры на воздухе, экскурсии)

7. *Интересные встречи* (с тренерами, спортсменами, работниками ГИБДД, медицинскими работниками, социальным педагогом, психологом, работниками лесхоза)

#### 8. Спортивные соревнования.

#### 9. Дни здоровья.

#### 10. Тематические недели (неделя экологии, неделя здоровья, неделя психологии)

11. *Библиотечные тематические уроки* («Природа Новосибирской области», «Красная книга Новосибирской области», «Заповедники Новосибирской области», «Птицы родного края», «Кто в лесу живёт, что в лесу растёт» и др.)

12. *Акции* («Школьный двор», «Чистый класс», «Школьный цветник», «Покормите птиц зимой» и др.)

13. *Досуговые мероприятия* (викторины, КВНы, конкурсные программы, праздники, экскурсии, походы и др.)

#### 14. Выпуск памяток

- Упражнения для глаз.
- Упражнения для профилактики нарушения зрения.
- Гимнастика для артикуляционного аппарата.
- Правила безопасного обращения с электроприборами.
- Правила личной безопасности в доме.
- Правила личной безопасности на улице.
- Как не стать жертвой преступника.
- Как вести себя в лесу. (и др.)

**2.4.4. Критерии, показатели эффективности деятельности образовательного учреждения в части формирования здорового и безопасного образа жизни и экологической культуры обучающихся.**

1. Достижение планируемых результатов программы.
2. Взаимодействие всех участников образовательного процесса по проблемам формирования здорового и безопасного образа жизни и экологической культуры.
3. Использование сформированных компетенций в повседневной жизни.
4. Рост удовлетворенности качеством образовательного процесса.

#### **2.4.5. Мониторинг достижения планируемых результатов по формированию экологической культуры, культуры здорового и безопасного образа жизни**

Инструментарий мониторинга: анкеты; тестирование; опросы; наблюдения; диагностические методики; комплексная оценка состояния здоровья (проводит медработник); ведение паспорта здоровья; оценка функционального состояния и уровня физической подготовленности (проводит учитель физической культуры); оценка уровня социально-психологической адаптации к школе, оценка уровня тревожности (проводит педагог-психолог); анализ данных медицинских осмотров; анализ данных по сезонной заболеваемости, по распространённости астенических состояний и вегетативных нарушений, по группам здоровья, по школьному травматизму; проверка гигиенического состояния школы перед началом учебного года; контроль учебной нагрузки при организации образовательного процесса; контроль соблюдения санитарно-гигиенических требований.

1. *Анкеты:* «Хорошо ли ребёнку в школе», «Самочувствие школьника и физминутки», «Режим дня», «Изучение удовлетворённости родителей дозировкой домашних заданий», «Изучение мнения родителей о влиянии школьного режима дня на здоровье школьника», «Изучение удовлетворённости родителей учебной нагрузкой ребёнка», «Я и природа» и др.

2. *Диагностические методики:* «Градусник», «Настроение», «Солнце, тучка, дождик», Диагностика уровня школьной тревожности Филлипса, Самооценка школьных ситуаций Кондаша, Шкала тревожности Сирса и др.

3. *Тесты:* «Можно ли ваш образ жизни назвать здоровым», «В хорошей ли вы форме?», «Знаете ли вы, как обезопасить свою жизнь и здоровье?», тест-анкета ориентировочной оценки риска нарушений здоровья учащегося, тест- анкета для ориентировочной оценки риска нарушений зрения, тест–анкета для самооценки школьниками факторов риска ухудшения здоровья и др.

4. *Опросы:* отношение к своему здоровью, отношение к здоровому образу жизни, ценностные установки, отношение к природе и др.

#### **2.5. Программа коррекционной работы**

##### **Цель программы**

Программа коррекционной работы Новоусиснской школы в соответствии с требованиями ФГОС НОО направлена на создание системы комплексной помощи детям с ОВЗ в ООП НОО Новоусинской школы, коррекцию недостатков в физическом и (или) психическом развитии обучающихся, их социальную адаптацию.

Дети с ОВЗ — дети, состояние здоровья которых препятствует освоению образовательных программ общего образования вне специальных условий обучения и воспитания, т. е. это дети-инвалиды либо другие дети в возрасте до 18 лет, не признанные в установленном порядке детьми-инвалидами, но имеющие временные или постоянные отклонения в физическом и (или) психическом развитии и нуждающиеся в создании специальных условий обучения и воспитания.

Дети с ОВЗ могут иметь разные по характеру и степени выраженности нарушения в физическом и (или) психическом развитии в диапазоне от временных и легкоустраняемых трудностей до постоянных отклонений, требующих адаптированной к их возможностям индивидуальной программы обучения или использования специальных образовательных программ.

Программа коррекционной работы Новоусинской школы предусматривает создание специальных условий обучения и воспитания, позволяющих учитывать особые образовательные потребности детей с ОВЗ посредством индивидуализации и дифференциации образовательного процесса.

Программа коррекционной работы может предусматривать как вариативные формы получения образования, так и различные варианты специального сопровождения детей с ограниченными возможностями здоровья. Это могут быть формы обучения в общеобразовательном классе или в отдельных классах или отдельных организациях, осуществляющих образовательную деятельность по адаптированным образовательным программам или по индивидуальной программе, с использованием надомной и (или) дистанционной формы обучения. Варьироваться могут степень участия специалистов сопровождения и организационные формы работы.

##### **Задачи программы:**

- своевременное выявление детей с трудностями адаптации, обусловленными ограниченными возможностями здоровья;
- определение особых образовательных потребностей детей с ОВЗ, детей-инвалидов;
- определение особенностей организации образовательной деятельности для рассматриваемой категории детей в соответствии с индивидуальными особенностями каждого ребенка, структурой нарушения развития и степенью его выраженности;
- создание условий, способствующих освоению детьми с ОВЗ ООП НОО Новоусинской школы и их интеграции в школе;
- осуществление индивидуально ориентированной психолого-медико-педагогической помощи детям с ОВЗ с учетом особенностей психического и (или) физического развития, индивидуальных возможностей детей (в соответствии с рекомендациями психолого-медико-педагогической комиссии);
- разработка и реализация индивидуальных учебных планов, организация индивидуальных и (или) групповых занятий для детей с выраженным нарушением в физическом (или) психическом развитии, сопровождаемые поддержкой тьютора;
- обеспечение возможности обучения и воспитания по дополнительным образовательным программам и получения дополнительных образовательных коррекционных услуг;
- реализация системы мероприятий по социальной адаптации детей с ОВЗ;
- оказание родителям (законным представителям) детей с ОВЗ консультативной и методической помощи по медицинским, социальным, правовым и другим вопросам.

### **Принципы формирования программы**

**Соблюдение интересов ребенка.** Принцип определяет позицию специалиста, который призван решать проблему ребенка с максимальной пользой и в интересах ребенка.

**Системность.** Принцип обеспечивает единство диагностики, коррекции и развития, т. е. системный подход к анализу особенностей развития и коррекции нарушений детей с ОВЗ, а также всесторонний многоуровневый подход специалистов различного профиля, взаимодействие и согласованность их действий в решении проблем ребенка, участие в данном процессе всех участников образовательных отношений.

**Непрерывность.** Принцип гарантирует ребенку и его родителям (законным представителям) непрерывность помощи до полного решения проблемы или определения подхода к ее решению.

**Вариативность.** Принцип предполагает создание вариативных условий для получения образования детьми с ОВЗ.

**Рекомендательный характер оказания помощи.** Принцип обеспечивает соблюдение гарантированных законодательством прав родителей (законных представителей) детей с ОВЗ выбирать формы получения детьми образования, организации, осуществляющие образовательную деятельность, защищать законные права и интересы детей, включая обязательное согласование с родителями (законными представителями) вопроса о направлении (переводе) детей с ОВЗ в специальные (коррекционные) организации, осуществляющие образовательную деятельность (классы, группы).

### **Направления работы**

Программа коррекционной работы Новоусинской школы на уровне начального общего образования включает в себя взаимосвязанные направления, отражающие ее основное содержание:

- диагностическая работа обеспечивает своевременное выявление детей с ограниченными возможностями здоровья, проведение их комплексного обследования и подготовку рекомендаций по оказанию им психолого-медико-педагогической помощи в условиях Новоусинской школы;
- коррекционно-развивающая работа обеспечивает своевременную специализированную помощь в освоении содержания образования и коррекцию недостатков в физическом и (или) психическом развитии детей с ОВЗ в условиях школы; способствует формированию универсальных учебных действий у обучающихся (личностных, регулятивных, познавательных, коммуникативных);
- консультативная работа обеспечивает непрерывность специального сопровождения детей с ОВЗ и их семей по вопросам реализации дифференцированных психолого-педагогических условий обучения, воспитания, коррекции, развития и социализации обучающихся;



– информационно-просветительская работа направлена на разъяснительную деятельность по вопросам, связанным с особенностями образовательного процесса для данной категории детей, со всеми участниками образовательных отношений — обучающимися (как имеющими, так и не имеющими недостатки в развитии), их родителями (законными представителями), педагогическими работниками.

Содержание направлений работы. Диагностическая работа включает:

- своевременное выявление детей, нуждающихся в специализированной помощи;
- раннюю (с первых дней пребывания ребенка в Новоусинской школе) диагностику отклонений в развитии и анализ причин трудностей адаптации;
- комплексный сбор сведений о ребенке на основании диагностической информации от специалистов разного профиля;
- определение уровня актуального и зоны ближайшего развития обучающегося с ОВЗ, выявление его резервных возможностей;
- изучение развития эмоционально-волевой сферы и личностных особенностей обучающихся;
- изучение социальной ситуации развития и условий семейного воспитания ребенка;
- изучение адаптивных возможностей и уровня социализации ребенка с ОВЗ;
- системный разносторонний контроль специалистов за уровнем и динамикой развития ребенка;
- анализ успешности коррекционно-развивающей работы.

Коррекционно-развивающая работа включает:

- выбор оптимальных для развития ребенка с ОВЗ коррекционных программ/методик, методов и приемов обучения в соответствии с его особыми образовательными потребностями;
- организацию и проведение специалистами индивидуальных и групповых коррекционно-развивающих занятий, необходимых для преодоления нарушений развития и трудностей обучения;
- системное воздействие на учебно-познавательную деятельность ребенка в динамике образовательного процесса, направленное на формирование универсальных учебных действий и коррекцию отклонений в развитии;
- коррекцию и развитие высших психических функций;
- развитие эмоционально-волевой и личностной сферы ребенка и психокоррекцию его поведения;
- социальную защиту ребенка в случае неблагоприятных условий жизни при психотравмирующих обстоятельствах.

Консультативная работа включает:

- выработку совместных обоснованных рекомендаций по основным направлениям работы с обучающимися с ОВЗ, единых для всех участников образовательных отношений;
- консультирование специалистами педагогов по выбору индивидуально ориентированных методов и приемов работы с обучающимся с ОВЗ;
- консультативную помощь семье в вопросах выбора стратегии воспитания и приемов коррекционного обучения ребенка с ОВЗ.

Информационно-просветительская работа предусматривает:

- различные формы просветительской деятельности (лекции, беседы, информационные стенды, печатные материалы), направленные на разъяснение участникам образовательных отношений — обучающимся (как имеющим, так и не имеющим недостатки в развитии), их родителям (законным представителям), педагогическим работникам — вопросов, связанных с особенностями образовательного процесса и сопровождения детей с ОВЗ;
- проведение тематических выступлений для педагогов и родителей по разъяснению индивидуально-типологических особенностей различных категорий детей с ОВЗ.

### **Этапы реализации программы**

Коррекционная работа реализуется поэтапно. Последовательность этапов и их адресность создают необходимые предпосылки для устранения дезорганизующих факторов.

*Этап сбора и анализа информации* (информационно-аналитическая деятельность). Результатом данного этапа является оценка контингента обучающихся для учета особенностей развития детей, определения специфики и их особых образовательных потребностей; оценка

образовательной среды на предмет соответствия требованиям программно-методического обеспечения, материально-технической и кадровой базы организации.

*Этап планирования, организации, координации* (организационно-исполнительская деятельность). Результатом работы является особым образом организованный образовательный процесс, имеющий коррекционно-развивающую направленность, и процесс специального сопровождения детей с ОВЗ при целенаправленно созданных (вариативных) условиях обучения, воспитания, развития, социализации рассматриваемой категории детей.

*Этап диагностики коррекционно-развивающей образовательной среды* (контрольно-диагностическая деятельность). Результатом является констатация соответствия созданных условий и выбранных коррекционно-развивающих и образовательных программ особым образовательным потребностям ребенка.

*Этап регуляции и корректировки* (регулятивно-корректировочная деятельность). Результатом является внесение необходимых изменений в образовательный процесс и процесс сопровождения детей с ОВЗ, корректировка условий и форм обучения, методов и приемов работы.

### **Механизмы реализации программы**

Основными механизмами реализации коррекционной работы являются оптимально выстроенное взаимодействие специалистов Новоусинской школы, обеспечивающее системное сопровождение детей с ограниченными возможностями здоровья специалистами различного профиля в образовательном процессе, и социальное партнерство, предполагающее профессиональное взаимодействие с внешними ресурсами (организациями различных ведомств, общественными организациями и другими институтами общества).

Взаимодействие специалистов предусматривает:

- комплексность в определении и решении проблем ребенка, предоставлении ему квалифицированной помощи специалистов разного профиля;
- многоаспектный анализ личностного и познавательного развития ребенка;
- составление комплексных индивидуальных программ общего развития и коррекции отдельных сторон учебно-познавательной, речевой, эмоциональной-волевой и личностной сфер ребенка.

Консолидация усилий разных специалистов позволяет обеспечить систему комплексного психолого-медико-педагогического сопровождения и эффективно решать проблемы ребенка. С этой целью программа коррекционной программы Новоусинской школы предусматривает:

- сотрудничество со специальными (коррекционными) организациями Муслимовского муниципального района, осуществляющими образовательную деятельность;
- сотрудничество со средствами массовой информации, а также с негосударственными структурами, прежде всего с общественными объединениями инвалидов, организациями родителей детей с ОВЗ;
- сотрудничество с родительской общественностью.

### **Условия реализации программы**

Программа коррекционной работы предусматривает создание в Новоусинской школе специальных условий обучения и воспитания детей с ОВЗ, включающих:

Психолого-педагогическое обеспечение, в том числе:

- обеспечение дифференцированных условий (оптимальный режим учебных нагрузок, вариативные формы получения образования и специализированной помощи) в соответствии с рекомендациями психолого-медико-педагогической комиссии;
- обеспечение психолого-педагогических условий (коррекционная направленность учебно-воспитательной деятельности; учет индивидуальных особенностей ребенка; соблюдение комфортного психоэмоционального режима; использование современных педагогических технологий, в том числе информационных, компьютерных, для оптимизации образовательной деятельности, повышения ее эффективности, доступности);
- обеспечение специализированных условий (выдвижение комплекса специальных задач обучения, ориентированных на особые образовательные потребности обучающихся с ОВЗ; введение в содержание обучения специальных разделов, направленных на решение задач развития ребенка, отсутствующих в содержании образования нормально развивающегося сверстника; использование специальных методов, приемов, средств обучения, специализированных образовательных и коррекционных программ, ориентированных на особые образовательные

потребности детей; дифференцированное и индивидуализированное обучение с учетом специфики нарушения развития ребенка; комплексное воздействие на обучающегося, осуществляемое на индивидуальных и групповых коррекционных занятиях);

– обеспечение здоровьесберегающих условий (оздоровительный и охранительный режим, укрепление физического и психического здоровья, профилактика физических, умственных и психологических перегрузок обучающихся, соблюдение санитарно-гигиенических правил и норм);

– обеспечение участия всех детей с ОВЗ, независимо от степени выраженности нарушений их развития, вместе с нормально развивающимися детьми в проведении воспитательных, культурно-развлекательных, спортивно-оздоровительных и иных досуговых мероприятий;

– развитие системы обучения и воспитания детей, имеющих сложные нарушения психического и (или) физического развития. (При организации работы в данном направлении школа должна руководствоваться разработанными на федеральном уровне методическими рекомендациями, учитывающими специфику образовательного и реабилитационного процесса для таких детей. Специальные (коррекционные) организации, осуществляющие образовательную деятельность Муслимовского муниципального района (ГБОУ «Нижнетабынская школа-интернат для детей с ограниченными возможностями здоровья»).

#### Программно-методическое обеспечение

В процессе реализации программы коррекционной работы могут быть использованы коррекционно-развивающие программы, диагностический и коррекционно-развивающий инструментарий, необходимый для осуществления профессиональной деятельности учителя, педагога-психолога, учителя-логопеда и др.

В случаях обучения детей с выраженными нарушениями психического и (или) физического развития по индивидуальному учебному плану будет использоваться адаптированные образовательные программы.

#### Кадровое обеспечение

Важным моментом реализации программы коррекционной работы является кадровое обеспечение. Коррекционная работа должна осуществляться специалистами соответствующей квалификации, имеющими специализированное образование, и педагогами, прошедшими обязательную курсовую подготовку или другие виды профессиональной подготовки в рамках обозначенной темы.

Специфика организации образовательной и коррекционной работы с детьми, имеющими нарушения развития, обуславливает необходимость специальной подготовки педагогического коллектива школы. Для этого Новоусинская школа обеспечивает на постоянной основе подготовку, переподготовку и повышение квалификации работников школы в системе дополнительного профессионального образования.

#### Материально-техническое обеспечение

Материально-техническое обеспечение заключается в обеспечении надлежащей материально-технической базы, позволяющей создать адаптивную и коррекционно-развивающую среду в Новоусинской школе, в том числе надлежащие материально-технические условия, обеспечивающие возможность для беспрепятственного доступа детей с недостатками физического и (или) психического развития в здание и классные кабинеты школы и организацию их пребывания и обучения в школе.

#### Информационное обеспечение

В Новоусинской школе создана информационная образовательная среда, на основе которой возможно развитие дистанционной формы обучения детей, имеющих трудности в передвижении, с использованием современных информационно-коммуникационных технологий.

Обязательным является создание системы широкого доступа детей с ОВЗ, родителей (законных представителей), педагогов к сетевым источникам информации, к информационно-методическим фондам, предполагающим наличие методических пособий и рекомендаций по всем направлениям и видам деятельности, наглядных пособий, мультимедийных материалов, аудио- и видеоматериалов.

Для реализации программы коррекционной работы в Новоусинской школе может быть создана служба комплексного психолого-медико-социального сопровождения и поддержки обучающихся с ОВЗ. Психолого-медико-социальная помощь оказывается детям на основании

заявления или согласия в письменной форме их родителей (законных представителей). Комплексное психолого-медико-социальное сопровождение и поддержка обучающихся с ОВЗ обеспечиваются специалистами Новоусинской школы и сетевым взаимодействием со специалистами ПМПК Муслумовского муниципального района. Реализуется преимущественно во внеурочной деятельности. Одним из условий комплексного сопровождения и поддержки обучающихся является тесное взаимодействие специалистов при участии педагогов школы, представителей администрации и родителей (законных представителей). Медицинская поддержка и сопровождение обучающихся с ОВЗ в Новоусинской школе могут быть осуществлены медицинским работником на регулярной основе и, помимо общих направлений работы со всеми обучающимися, иметь определенную специфику в сопровождении школьников с ОВЗ. Медицинский работник может участвовать в диагностике школьников с ОВЗ и в определении их индивидуального образовательного маршрута, возможно проведение консультаций педагогов и родителей. В случае необходимости оказывает экстренную (неотложную) помощь (купирует приступ эпилепсии, делает инъекции (инсулин) и др.). Медицинский работник, являясь сотрудником профильного медицинского учреждения, осуществляет взаимодействие с родителями детей с ОВЗ.

Рекомендуется планировать коррекционную работу во всех организационных формах деятельности Новоусинской школы: в учебной (урочной и внеурочной) деятельности и внеучебной (внеурочной деятельности). Коррекционная работа в обязательной части (70%) реализуется в учебной урочной деятельности при освоении содержания основной образовательной программы. На каждом уроке учитель-предметник может поставить и решить коррекционно-развивающие задачи. Содержание учебного материала отбирается и адаптируется с учетом особых образовательных потребностей обучающихся с ОВЗ. Освоение учебного материала этими школьниками осуществляется с помощью специальных методов и приемов.

Также эта работа может осуществляться в учебной внеурочной деятельности в группах класса, в группах на параллели, в группах на уровне образования по специальным предметам. В учебной внеурочной деятельности планируются коррекционные занятия со специалистами (учитель-логопед, педагог-психолог) по индивидуально-ориентированным коррекционным программам. Во внеучебной внеурочной деятельности коррекционная работа может осуществляться по адаптированным программам дополнительного образования разной направленности (художественно-эстетическая, оздоровительная, ритмика и др.), опосредованно стимулирующих и корригирующих развитие школьников с ОВЗ. Для развития потенциала обучающихся с ОВЗ специалистами и педагогами с участием самих обучающихся и их родителей (законных представителей) могут быть разработаны индивидуальные учебные планы. Реализация индивидуальных учебных планов для детей с ОВЗ может осуществляться педагогами и специалистами и сопровождаться дистанционной поддержкой. При реализации содержания коррекционной работы рекомендуется распределить зоны ответственности между учителями и разными специалистами, описать их согласованные действия (план обследования детей с ОВЗ, особые образовательные потребности этих детей, индивидуальные коррекционные программы, специальные учебные и дидактические, технические средства обучения, мониторинг динамики развития и т. д.). Обсуждения проводятся на методических объединениях, рабочих группах и др.

#### **Планируемые результаты коррекционной работы.**

Программа коррекционной работы Новоусинской школы предусматривает выполнение требований к результатам, определенным ФГОС НОО. Планируемые результаты коррекционной работы имеют дифференцированный характер и могут определяться индивидуальными программами развития детей с ОВЗ. В зависимости от формы организации коррекционной работы планируются разные группы результатов (личностные, метапредметные, предметные). В урочной деятельности отражаются предметные, метапредметные и личностные результаты. Во внеурочной – личностные и метапредметные результаты. Личностные результаты – индивидуальное продвижение обучающегося в личностном развитии (расширение круга социальных контактов, стремление к собственной результативности и др.). Метапредметные результаты – овладение общеучебными умениями с учетом индивидуальных возможностей; освоение умственных действий, направленных на анализ и управление своей деятельностью; сформированность коммуникативных действий, направленных на сотрудничество и конструктивное общение и т. д. Предметные результаты определяются совместно с учителем – овладение содержанием ООП НОО (конкретных предметных областей; подпрограмм) с учетом индивидуальных возможностей

разных категорий детей с ОВЗ; индивидуальные достижения по отдельным учебным предметам (умение учащихся с нарушенным слухом общаться на темы, соответствующие их возрасту; умение выбирать речевые средства адекватно коммуникативной ситуации; получение опыта решения проблем и др.). Планируемые результаты коррекционной работы включают в себя описание организации и содержания промежуточной аттестации обучающихся в рамках урочной и внеурочной деятельности по каждому классу, а также обобщенные результаты итоговой аттестации на основном уровне обучения.

Достижения обучающихся с ОВЗ рассматриваются с учетом их предыдущих индивидуальных достижений, а не в сравнении с успеваемостью учащихся класса. Это может быть накопительная оценка (на основе текущих оценок) собственных достижений ребенка, а также оценка на основе его портфолио.

Для осуществления образовательного мониторинга достижения планируемых результатов освоения ООП НОО обучающимися с ОВЗ используются следующие формы.

### Образовательный мониторинг

Ф.И.О. обучающегося \_\_\_\_\_ класс \_\_\_\_\_ Предмет \_\_\_\_\_

	Входной	Промежуточный	Сравнительный анализ	Итоговый	Сравнительный анализ
Результат					
Необходимая коррекция					

### Педагогическое наблюдение

Педагог \_\_\_\_\_ Класс \_\_\_\_\_ Обучающийся \_\_\_\_\_

Наблюдения	Сформированность предметных навыков	Способность понять и принять инструкцию	Способность работать по образцу	Способность планировать свою деятельность	Умение делать выводы и анализировать	Умение работать в группе	Владение устной речью
Входной мониторинг							
Направление коррекции							
Промежуточный мониторинг							
Направления коррекции							
Итоговый мониторинг							
Анализ							
Рекомендации							

### 3. ОРГАНИЗАЦИОННЫЙ РАЗДЕЛ

#### 3.1. Учебный план

начального общего образования МБОУ Новоусинской ООШ

Муслимовского муниципального района РТ,

реализующей ФГОС НОО с 1.09.2011 года.

#### *Пояснительная записка*

Учебный план - документ, который определяет перечень, трудоемкость, последовательность и распределение по периодам обучения учебных предметов, формы промежуточной аттестации обучающихся.

Учебный план разработан на основе:

- Закона Российской Федерации от 29.12.2012 №273-ФЗ «Об образовании в Российской Федерации» (далее - Федеральный закон № 273-ФЗ);

- Федерального государственного образовательного стандарта начального общего образования, утвержденного приказом Министерства образования и науки Российской Федерации от 06.10.2009г. № 373 (далее – ФГОС начального общего образования);

- Порядка организации и осуществления образовательной деятельности по основным общеобразовательным программам – образовательным программам начального общего, основного общего и среднего общего образования, утвержденного приказом Министерства образования и науки Российской Федерации от 30.08.2013г. № 1015.

- Закона Российской Федерации от 25.10.1991 № 1807-1 (ред. от 12.03.2014) «О языках народов Российской Федерации»;

- федерального перечня учебников, рекомендованных и допущенных к использованию в образовательном процессе в образовательных организациях, реализующих образовательные программы общего образования и имеющих государственную аккредитацию;

- СанПиН 2.4.2.2821–10 «Санитарно-эпидемиологические требования к условиям и организации обучения в общеобразовательных учреждениях» от 29.12.2010 № 189 (с изменениями и дополнениями от 24 ноября 2015 г);

- СанПиН 2.4.4.3172-14 «Санитарно-эпидемиологические требования к устройству, содержанию и организации режима работы образовательных организаций дополнительного образования детей»;

- Примерной основной образовательной программы начального общего образования (одобрена решением федерального учебно-методического объединения по общему образованию, протокол от 08.04.2015 № 1/15);

- Закона Республики Татарстан от 22.07.2013 № 68-ЗРТ «Об образовании»;

- Закона Республики Татарстан от 08.07.1992 № 1560-ХП «О государственных языках Республики Татарстан и других языках в Республике Татарстан»

**Учебный план для I-IV класса** ориентирован на 4- летний нормативный срок освоения образовательных программ *начального общего образования*.

Обучение в **первом классе** в соответствии с СанПиН 2.4.2.2821-10 организовано в первую смену при пятидневной неделе с максимально допустимой недельной нагрузкой в 21 академический час и дополнительными недельными каникулами в середине третьей четверти при традиционном режиме обучения.

Обучение в 1-ом классе осуществляется с использованием «ступенчатого» режима обучения в первом полугодии (в сентябре, октябре - по 3 урока в день по 35 минут каждый, в ноябре-декабре - по 4 урока по 35 минут каждый); остальное время заполняется целевыми прогулками, экскурсиями, физкультурными занятиями, развивающими играми. На 4-ых уроках используются не классно-урочные, а иные формы организации учебного процесса (урок-игра, урок-экскурсия, урок-импровизация и т.д.); во втором полугодии (январь - май) - по 4 урока по 40 минут каждый и 1 день в неделю - 5 уроков, за счет урока физической культуры. Обучение проводится без балльного оценивания знаний обучающихся и домашних заданий.

Обучение во 2, 3, 4-м классах в соответствии с СанПиН 2.4.2.2821-10 организовано в первую смену при шестидневной неделе с максимально допустимой недельной нагрузкой в 26 академических часов.

Согласно СанПиН 2.4.2. 2821 - 10 в 1-4-х классах проводятся 3 урока физической культуры в неделю, предусмотренных в объеме максимально допустимой недельной нагрузки.

Продолжительность учебного года в 1 классе - 33 недели, во 2, 3, 4-м классах - 34 недели.

Учебный план состоит из двух частей — обязательной части и части, формируемой участниками образовательных отношений.

Обязательная часть примерного учебного плана определяет состав учебных предметов обязательных предметных областей и учебное время, отводимое на их изучение по классам (годам) обучения.

Обязательные предметные области учебного плана начального общего образования: русский язык и литературное чтение, родной (татарский) язык и литературное чтение на родном (татарском) языке, математика, обществознание и естествознание (окружающий мир), искусство, технология, физическая культура.

Обязательная часть учебного плана отражает содержание образования, которое обеспечивает достижение важнейших целей современного начального общего образования:

- формирование гражданской идентичности обучающихся, приобщение их к общекультурным, национальным и этнокультурным ценностям;
- готовность обучающихся к продолжению образования на последующих уровнях основного общего образования, их приобщение к информационным технологиям;
- формирование здорового образа жизни, элементарных правил поведения в экстремальных ситуациях;
- личностное развитие обучающегося в соответствии с его индивидуальностью.

Часть учебного плана, формируемая участниками образовательных отношений, определяет содержание образования, обеспечивающего реализацию интересов и потребностей обучающихся, их родителей (законных представителей), образовательного учреждения и учредителя образовательного учреждения.

Часть учебного плана, формируемая участниками образовательных отношений присутствует во 2, 3-ем классах и использована на увеличение учебных часов предмета «Литературное чтение», «Математика».

Часть учебного плана, формируемая участниками образовательных отношений, используются для расширенного и углублённого изучения учебных предметов, которые являются наиболее востребованными обучающимися для их дальнейшего продолжения образования и самоопределения.

**Промежуточная аттестация** в 1-4 классах, а так же для экстернов проводится в конце мая. Для обучающихся 1-4 классов промежуточная аттестация проводится без прекращения образовательного процесса согласно Положению МБОУ Новоусинской ООШ о промежуточной аттестации.

**В выборе форм промежуточной аттестации предусмотрена вариативность.** Формами промежуточной аттестации являются:

- для внезапно заболевших обучающихся – форма годовой оценки по всем предметам;
- для обучающихся, попавших в трудную жизненную ситуацию – форма годовой оценки по всем предметам;
- для учащихся, обучающихся по семейной форме – это контрольная работа, диктант, диктант с грамматическим заданием, тестирование, проект, контрольный диктант, сочинение, реферат, зачет и др., **кроме годовой оценки** в соответствии с первым и вторым столбцом графика;
- при получении обучающимся неудовлетворительной отметки на промежуточной аттестации в форме годовой отметки, обучающийся дополнительно проходит промежуточную аттестацию в форме контроля согласно учебному плану.

#### ПЕРЕЧЕНЬ ПРЕДМЕТОВ И ФОРМ ПРОВЕДЕНИЯ ПРОМЕЖУТОЧНОЙ АТТЕСТАЦИИ

№	Класс Предмет	Класс						
		1	2		3		4	
1	Русский язык	Д	ДГР	ГО	ДГР	ГО	ГО	Т
2	Литературное чтение	Д/р	ГО	Т	ГО	Т	ГО	Т
3	Окр. мир	Д/р	ГО	Т	ГО	Т	ГО	Т
4	Математика	Д/р	КР	ГО	КР	ГО	ГО	Т
5	Английский язык	-	ГО	Т	ГО	Т	ГО	Т
6	Родной (татарский) язык	Д/р	ГО	Т	ГО	Т	ГО	Т

7	Лит. чт. на род. (тат) языке	Д/р	ГО	Т	ГО	Т	ГО	Т
8	Музыка	Зач.	ГО	Т	ГО	Т	ГО	Т
9	ИЗО	Рис.	ГО	Т	ГО	Т	ГО	Т
10	Технология	Д/р	ГО	Т	ГО	Т	ГО	Т
11	Физическая культура	Зач.	ГО	Т	ГО	Т	ГО	Т
12	ОРКСЭ	-	-	-	-	-	Д/р	

Д/р – диктант с грамматическим заданием; Д-диктант;  
Д/р-диагностическая работа; ГО - годовая оценка;  
КР – контрольная работа; Зач.-зачет;  
Рис.-рисунок.

Со 1 по 4 классы проводятся комплексные работы, включающие предметы математика, русский язык, окружающий мир. Результаты представляются в виде качественной оценки.

Учебный план для 1-4-х классов МБОУ Новоусинская ООШ Муслимовского муниципального района РТ						
Предметные области	Учебные предметы Классы	I	II	III	IV	Всего
<i>Обязательная часть</i>						
Русский язык и литературное чтение	Русский язык	4	5	5	5	19
	Литературное чтение	2	3	3	3	11
Родной язык и литературное чтение на родном языке	Родной язык	2	2	2	2	8
	Литературное чтение на родном языке	1	1	1	1	4
Иностранные языки	Иностранный язык	–	2	2	2	6
Математика и информатика	Математика	4	4	4	4	16
Обществознание и естествознание	Окружающий мир	2	2	2	2	8
Основы религиозных культур и светской этики	Основы религиозных культур и светской этики	-	-	-	1	1
Искусство	Искусство (музыка)	1	1	1	1	4
	Искусство (ИЗО)	1	1	1	1	4
Технология	Технология	1	1	1	1	4
Физическая культура	Физическая культура	3	3	3	3	12
<b>Итого</b>		<b>21</b>	<b>25</b>	<b>25</b>	<b>26</b>	<b>97</b>
<i>Часть, формируемая участниками образовательных отношений:</i>	Литературное чтение	-	1		-	2
	Математика			1		
<b>Максимально допустимая недельная нагрузка</b>		<b>21</b>	<b>26</b>	<b>26</b>	<b>26</b>	<b>99</b>

Учебный предмет «*Иностранный язык*» (*английский*) изучается со 2-го класса по 2 часа в неделю. Изучение второго иностранного языка не предусмотрено.

Учебный предмет «*Основы религиозных культур и светской этики*» изучается в IV классе в объёме 1 час в неделю.

«*Информатика и информационно-коммуникативные технологии (ИКТ)*», направленные на обеспечение всеобщей компьютерной грамотности, изучается в IV классе в качестве учебного модуля в рамках учебного предмета «*Технология*».

Учебные предметы «*Искусство (ИЗО)*», «*Искусство (Музыка)*» и «*Технология*» изучаются как самостоятельные учебные дисциплины.

Учебный предмет «*Физическая культура*» изучается в объёме 3 часа в неделю и входит в обязательную часть учебного плана.

Реализуемые программы и используемые учебники для 1-4 классов смотрите в *Приложении*.



### **3.2. План внеурочной деятельности.**

#### **1. Пояснительная записка**

Под внеурочной деятельностью в рамках реализации федерального государственного образовательного стандарта начального общего образования следует понимать образовательную деятельность, осуществляемую в формах, отличных от урочной и направленную на достижение планируемых результатов освоения основной общеобразовательной программы.

План внеурочной деятельности МБОУ Новоусинской ООШ обеспечивает реализацию требований Федерального государственного образовательного стандарта начального общего образования и определяет общий и максимальный объём нагрузки обучающихся в рамках внеурочной деятельности, состав и структуру направлений и форм внеурочной деятельности по классам.

#### **Целевая направленность, стратегические и тактические цели содержания образования**

План подготовлен с учётом требований Федеральных государственных образовательных стандартов начального общего образования, санитарно-эпидемиологических правил и нормативов СанПин 2.4.2.2821-10, обеспечивает широту развития личности обучающихся, учитывает социокультурные и иные потребности, регулирует недопустимость перегрузки обучающихся. План составлен с целью дальнейшего совершенствования образовательного процесса, повышения результативности обучения детей, обеспечения вариативности образовательного процесса, сохранения единого образовательного пространства, а также выполнения гигиенических требований к условиям обучения школьников и сохранения их здоровья.

#### **Основные принципы плана:**

- учёт познавательных потребностей обучающихся и социального заказа родителей (законных представителей);
- учёт кадрового потенциала образовательной организации;
- построение образовательного процесса в соответствии с санитарно-гигиеническими нормами;
- соблюдение преемственности и перспективности обучения.

План отражает основные цели и задачи, стоящие перед образовательной организацией.

#### **Целью внеурочной деятельности является**

- создание условий для развития творческого потенциала обучающихся и последующего усвоения образовательных программ
- воспитание гражданственности, трудолюбия, уважения к правам и свободам человека, любви к окружающей природе, Родине, семье, формирование здорового образа жизни.

Внеурочная деятельность решает следующие специфические задачи:

- создание комфортных условий для позитивного восприятия ценностей начального общего и основного общего образования и более успешного освоения его содержания;
- способствование осуществлению воспитания благодаря включению детей в личностно значимые творческие виды деятельности, в процессе которых формируются нравственные, духовные и культурные ценности подрастающего поколения;
- компенсация отсутствия или дополнения, углубления тех или иных учебных направлений, которые нужны обучающимся для определения индивидуального образовательного маршрута, конкретизация жизненных и профессиональных планов, формирования важных личностных качеств;
- ориентация обучающихся, проявляющих особый интерес к тем или иным видам деятельности, на развитие своих способностей по более сложным программам.

#### **Программы внеурочной деятельности направлены:**

- на расширение содержания программ начального общего образования;
- на реализацию основных направлений образовательной политики;
- на формирование личности ребёнка средствами искусства, творчества, спорта.

Внеурочная деятельность на базе образовательного учреждения реализуется через системы неаудиторной занятости, дополнительного образования и работу классных руководителей по следующим направлениям развития личности:

**Спортивно-оздоровительное,  
Духовно-нравственное,  
Социальное,  
Общеинтеллектуальное,  
Общекультурное.**

**Спортивно-оздоровительное направление**

**Целесообразность** данного направления заключается в формировании знаний, установок, личностных ориентиров и норм поведения, обеспечивающих сохранение и укрепление физического, психологического и социального здоровья обучающихся начального общего образования как одной из ценностных составляющих, способствующих познавательному и эмоциональному развитию ребёнка, достижению планируемых результатов освоения основной программы начального общего образования.

**Основные задачи:**

- формирование культуры здорового и безопасного образа жизни;
- использование оптимальных двигательных режимов для детей с учётом их возрастных, психологических и иных особенностей;
- развитие потребности в занятиях физической культуры и спортом.

**Задачи:**

- приобщение обучающихся к здоровому образу жизни
- приобщение обучающихся к спорту
- подготовка к сдаче норм ГТО

Данное направление реализуется по программам "Будь здоров" и регулярным проведением подвижных игр.

По итогам работы в данном направлении проводятся, соревнования, показательные выступления, дни здоровья, эстафеты, беседы, весёлые старты, викторины, походы.

**Духовно-нравственное направление**

**Целесообразность** названного направления заключается в обеспечении духовно-нравственного развития обучающихся в единой урочной, внеурочной и внешкольной деятельности, в совместной педагогической работе образовательного учреждения, семьи и других институтов общества.

**Основные задачи:**

- формирование способности к духовному развитию, реализации творческого потенциала в учебно-игровой, предметно-продуктивной, социально ориентированной деятельности на основе нравственных установок и моральных норм, непрерывного образования, самовоспитания и универсальной духовно-нравственной композиции- «становиться лучше»;
- укрепление нравственности – основанной на свободе воли и духовных отечественных традициях, внутренней установки личности школьника поступать согласно своей совести;
- формирование основ морали – осознанной обучающимся необходимости определённого поведения, обусловленного принятыми в обществе представлениями о добре и зле, должном и недопустимом; укрепление у младшего школьника позитивной нравственной самооценки и самоуважения, жизненного оптимизма;
- формирование основ нравственного самосознания личности (совести) – способности младшего школьника формулировать собственные нравственные обязательства, осуществлять нравственный самоконтроль, требовать от себя выполнения моральных норм, давать нравственную оценку своим и чужим поступкам:
  - принятие обучающимся базовых общенациональных ценностей;
  - развитие трудолюбия, способности к преодолению трудностей - формирование основ российской гражданской идентичности;
  - пробуждение веры в Россию, чувства личной ответственности за Отечество;
  - формирование патриотизма и гражданской солидарности;
  - развитие навыков организации и осуществления сотрудничества с педагогами, сверстниками, родителями, старшими детьми в решении общих проблем.

Данное направление реализуется через систему классных часов, уроков нравственности и через подготовку и проведение мероприятий по воспитательному плану школы.

По итогам работы в данном направлении проводятся защиты проектов, экскурсии, выставки-путешествия, лекции, беседы, видеозанятия, игры-путешествия, викторины, акции, конкурсы, утренники, сборы, операции, праздники, классные часы.

### **Социальное направление**

**Целесообразность** направления заключается в активизации внутренних резервов обучающихся, способствующих успешному освоению нового социального опыта на уровне начального общего образования, в формировании социальных, коммуникативных и конфликтологических компетенций, необходимых для эффективного взаимодействия в социуме.

#### **Основные задачи:**

- формирование психологической культуры и коммуникативной компетенции для обеспечения эффективного и безопасного взаимодействия в социуме;
- формирование способности обучающегося сознательно выстраивать и оценивать отношения в социуме;
- становление гуманистических и демократических ценностных ориентаций;
- формирование основы культуры межэтнического общения;
- формирование отношения к семье как к основе российского общества;
- воспитание у школьников почтительного отношения к родителям, осознанного, заботливого отношения к старшему поколению.

Данное направление реализуется через муниципальную программу «Уроки жизни».

По итогам работы в данном направлении проводятся защиты проектов, конкурсы, презентации портфеля достижений, презентация творческих работ, беседы, экскурсии, акции, проведение коллективных творческих дел.

### **Общеинтеллектуальное направление**

**Целесообразность** названного направления заключается в обеспечении достижения планируемых результатов освоения основной образовательной программы начального общего образования.

#### **Основные задачи:**

- формирование навыков научно-интеллектуального труда;
- развитие культуры логического и алгоритмического мышления, воображения;
- формирование первоначального опыта практической преобразовательной деятельности;
- овладение навыками универсальных учебных действий у обучающихся на уровне начального общего и основного общего образования.

Данное направление реализуется программами "Увлекательная математика", "Английский в фокусе", через проведение библиотечных уроков и участие в проектной и научно-исследовательской деятельности.

По итогам работы в данном направлении проводятся конкурсы, защита проектов, викторины, беседы, выставки, инсценировки, выпуски газет, математические бои, участие в предметных неделях, олимпиады научно-исследовательские конференции.

### **Общекультурное направление**

**Целесообразность** данного направления заключается в воспитании способности к духовному развитию, нравственному самосовершенствованию, формированию ценностных ориентаций, развитие общей культуры, знакомство с общечеловеческими ценностями мировой культуры, духовными ценностями отечественной культуры, нравственно-этическими ценностями многонационального народа России и народов других стран.

#### **Основные задачи:**

- формирование ценностных ориентаций общечеловеческого содержания;
- становление активной жизненной позиции;
- воспитание основ правовой, эстетической и экологической культуры.

Данное направление реализуется через программы «Культурный дневник школьника», «Школьный театр».

По итогам работы в данном направлении проводятся защиты проектов, практические занятия, игры, экскурсии, выставки и конкурсы, акции, беседы.

## **2. Условия реализации**

### **Педагогическое обеспечение:**

Деятельность	Функции	Ответственные
--------------	---------	---------------

Административно-координационная	Координирует деятельность всех участников образовательного процесса, участвующих введении ФГОС, обеспечивает своевременную отчетность о результатах введения, делает выводы об эффективности проделанной работы, вносит коррективы, обеспечивает создание условий для организации внеурочной деятельности, проводит мониторинг результатов введения, вырабатывает рекомендации на основании результатов введения	Директор школы, Заместитель директора по УВР, Заместитель директора по ВР
Консультативно-методическая	Обеспечивает: предоставление всех необходимых содержательных материалов, изучение всеми участниками документов ФГОС, проведение семинаров и совещаний, оказание консультативной и методической помощи учителям, работающим по ФГОС	Заместитель директора по УВР, Заместитель директора по ВР
Информационно-аналитическая	Выносят решения по результатам введения ФГОС, информируют об эффективности ФГОС	Педагогический совет, школьное методическое объединение
Организационная	Изучают документы ФГОС, используют новые технологии в учебной и воспитательной деятельности, обеспечивающие результаты обозначенные в стандарте, организуют проектную и исследовательскую деятельность учащихся, обеспечивают взаимодействие с родителями	Задействованные педагоги школы.

### **Педагогическое обеспечение**

Оптимизационная модель внеурочной деятельности основывается на оптимизации всех внутренних ресурсов образовательного учреждения. В ее реализации принимают участие все педагогические работники школы (учителя, заместитель директора по УВР, заместитель директора по ВР, педагог-организатор, педагог-библиотекарь).

Координирующую роль выполняет классный руководитель, который в соответствии со своими функциями и задачами:

- взаимодействует с педагогическими работниками, а также учебно-вспомогательным персоналом общеобразовательного учреждения;
- организует в классе образовательный процесс, оптимальный для развития положительного потенциала личности обучающихся в рамках деятельности общешкольного коллектива;
- организует систему отношений через разнообразные формы воспитывающей деятельности коллектива класса, в том числе, через органы самоуправления;
- организует социально значимую, творческую деятельность обучающихся.

### **Материально-техническое обеспечение**

Для реализации внеурочной деятельности в рамках ФГОС в школе имеются необходимые условия: имеется столовая, в которой организовано питание. Для организации внеурочной деятельности школа располагает спортивным залом со спортивным инвентарем, музыкальной техникой, библиотекой, спортивной площадкой. Все кабинеты оборудованы компьютерной техникой, проекторами, экранами.

### **Информационное обеспечение**

Имеется видеотека, состоящая из набора дисков по различным областям знаний, библиотечный фонд, включающий учебную и художественную литературу.

## **3. Ожидаемые результаты**

### **Результаты внеурочной деятельности**

Воспитательный результат внеурочной деятельности — непосредственное духовно-нравственное приобретение ребёнка, благодаря его участию в том или ином виде деятельности.

Воспитательный эффект внеурочной деятельности — влияние (последствие) того или иного духовно-нравственного приобретения на процесс развития личности ребёнка.

Все виды внеурочной деятельности учащихся на уровнях начального общего и основного общего образования строго ориентированы на воспитательные результаты.

### **Уровни результатов внеурочной деятельности**

<b>Первый уровень</b>	<b>Второй уровень</b>
Школьник знает и понимает общественную	Школьник ценит общественную жизнь

жизнь (1 класс)	(2-4 классы)
Приобретение школьником социальных знаний (об общественных нормах, об устройстве общества, о социально одобряемых и неодобряемых формах поведения в обществе и т.п.), понимание социальной реальности и повседневной жизни.	Формирование позитивных отношений школьников к базовым ценностям общества (человек, семья, Отечество, природа, мир, знание, труд, культура).

**Ожидаемые результаты внеурочной деятельности.**

Увеличение числа детей, охваченных организованным досугом; воспитание уважительного отношения к родному дому, к школе, селу; воспитание у детей толерантности, навыков здорового образа жизни; формирование чувства гражданственности и патриотизма, правовой культуры, необходимого для жизни в обществе социального опыта и формирование в них принимаемой обществом системы ценностей.

В школе созданы условия для внеурочной деятельности обучающихся и организации дополнительного образования. Вся система работы школы по данному направлению призвана предоставить возможность:

- свободного выбора детьми программ, объединений, которые близки им по природе, отвечают их внутренним потребностям;
- помогают удовлетворить образовательные запросы, почувствовать себя успешным, реализовать и развить свои таланты, способности.
- стать активным в решении жизненных и социальных проблем, уметь нести ответственность за свой выбор;
- быть активным гражданином своей страны, способным любить и беречь природу, занимающим активную жизненную позицию в борьбе за сохранение мира на Земле, понимающим и принимающим экологическую культуру.

**Внеурочная деятельность обучающегося МБОУ Новоусинской ООШ при получении начального общего образования представлена в виде циклограммы:**

№	Занятость во внеурочной деятельности	Количество часов в неделю	Ответственные
1	Регулярные еженедельные курсы внеурочной деятельности	3 часа в неделю	Учителя начальных классов
2	Подвижные игры	6 раз в неделю по 10 минут (итого 1 час в неделю)	Педагог-организатор
3	Реализация программы «Культурный дневник школьника» (очные и заочные экскурсии)	1 час в неделю	Классные руководители
4	Работа над муниципальным проектом «Уроки жизни»	1 час в неделю	Классные руководители
5	Библиотечные уроки	1 час в неделю во 2-4 классах	Педагог-библиотекарь
6	Занятия по иностранному языку «Английский в фокусе»	1 час в неделю в 1 классе	Учитель англ. языка
7	Участие в проектной, учебно-исследовательской деятельности, защита проекта (групповые, индивидуальные проекты)	1 час в неделю	Учителя начальных классов
8	Система классных часов, уроков нравственности	1 час в неделю	Классные руководители
9	Участие в общешкольных и классных мероприятиях по воспитательному плану школы	1 час в неделю	Классные руководители, педагог-организатор

#### 4. План внеурочной деятельности 1-4 классы

Направление	Наименование	Классы			
		1	2	3	4
Спортивно-оздоровительное	Подвижные игры	1	1	1	1
	«Будь здоров»	1	1	1	1
Общекультурное	Культурный дневник школьника	1	1	1	1
	«Школьный театр»	1	1	1	1
Социальное	Муниципальный проект «Уроки жизни»	1	1	1	1
Общеинтеллектуальное	Библиотечные уроки	-	1	1	1
	Проектная деятельность	1	1	1	1
	«Увлекательная математика»	1	1	1	1
	Английский в фокусе	1	-	-	-
Духовно-нравственное	Классные часы, уроки нравственности	1	1	1	1
	Мероприятия по воспитательному плану	1	1	1	1
<b>Итого</b>		<b>10</b>	<b>10</b>	<b>10</b>	<b>10</b>

### 3.3. Календарный учебный график

1	Начало учебного года	1 сентября*			
2	Окончание учебного года: 1 класс 2-4 классы	25 мая 31 мая			
3	Продолжительность учебного года: 1 класс 2,3,4 классы	33 недели 34 недели			
4	Продолжительность каникул: Осенние Зимние Дополнительные каникулы в 1 классе Весенние	8 дней 14 дней 7 дней 9 дней			
5	Продолжительность уроков: 1 класс 2-4 классы	35 минут (1 п/г), 40 минут (2 п/г) 45 минут			
6	Динамическая пауза после 4 урока в 1-4 классах	45 минут			
7	Продолжительность перемен		1 кл. 1 п.г	1 кл. 2 п.г.	2-4 класс
		1 перем.	10 мин	10 мин.	10 мин.
		2 перем.	10 мин	10 мин.	10 мин.
		3 перем.	20 мин	20 мин.	20 мин.
		4 перем.	10 мин	10 мин	10 мин
		5 перем.	45 мин	45 мин.	45 мин
8	Расписание звонков	1 урок	8.00.-8.35	8.00.-8.40	8.00.-8.45.
		2 урок	8.45- 9.20	8.50.-9.30	8.55.-9.40.
		3 урок	9.30-10.05	09.40-10.20	09.50-10.35
		4 урок	10.25-11.00	10.40-11.20	10.55-11.40
		5 урок	11.10-12.45	11.30-12.10	11.50-12.35
9	Сменность занятий	1 смена			
10	Режим работы школы	1 класс- 5-дневная рабочая неделя 2-4 классы-6-дневная рабочая неделя			
11	Проведение промежуточной аттестации	Промежуточная аттестация проводится в конце мая без прекращения общеобразовательного процесса.			
12	Питание 1-4 классы	10.35 -10.55			
13	Кружки, спортивные секции	После 45 минут после окончания последнего урока.			
14	Классные часы	2 раз в неделю (вторник, пятница)			

15	Классные родительские собрания	1 раз в четверть
16	Общешкольное родительское собрание	2 раза в год
17	Педагогический совет	1 раз в четверть

\* Если 1 сентября приходится на выходной день, то занятия переносятся на следующий рабочий день.

### **3.4. Система условий реализации ООП в соответствии с требованиями стандарта.**

Система условий реализации ООП НОО разработана в соответствии с требованиями Стандарта и обеспечивает достижение планируемых результатов. Система условий учитывает особенности образовательного учреждения, а также взаимодействие с социальными партнёрами. В ОУ создана комфортная развивающая образовательная среда.

#### **Миссия МБОУ Новоусинской ООШ**

Создание образовательной среды, обеспечивающей современное качество образования и личностный рост обучающихся, сохранность здоровья и подготовку к полноценному и эффективному участию в общественной и профессиональной жизни.

#### **Приоритетные направления работы**

- здоровьесформирующая и здоровьесберегающая деятельность;
- научно-познавательная и военно-патриотическая деятельность;
- психолого-педагогическое сопровождение индивидуальной образовательной деятельности обучающихся;
- спортивно-оздоровительная и туристско-краеведческая работа.

#### **Особенности МБОУ Новоусинской ООШ**

Школа функционирует в одноэтажном здании постройки 1976 года.

Администрацией созданы благоприятные условия для реализации физкультурно-оздоровительной работы с использованием спортивного зала, пришкольной спортплощадки.

Важной составляющей школьной инфраструктуры являются столовая, в которой имеется всё необходимое оборудование для приготовления завтраков, обедов и организации питьевого режима.

Школьные кабинеты оснащены необходимой мебелью и техническим оборудованием для использования информационно-коммуникационных технологий в образовательном процессе.

Одним из эффективных способов предупреждения последствий утомления является периодическое выполнение упражнений, которые сопровождаются движениями глаз и головы по четко запрограммированным фиксирующим траекториям.

#### **Социальные партнёры**

Здоровьесберегающее пространство школы органично дополняется сетевым взаимодействием. Осуществляется сотрудничество с учреждениями района:

- Центр внешкольной работы
- ДЮСШ
- Районный ИМЦ (методическое сопровождение организации учебно-воспитательного процесса);
- Бассейн «Нептун» (охват обучающихся занятиями в бассейне);
- Районная детская поликлиника (диспансеризация, медицинские консультации, санитарно-просветительская работа).

#### **Материально-технические условия**

Для создания **материально-технической базы** школа руководствуется следующими нормативными правовыми актами:

Закон Российской Федерации «Об образовании» (в действующей редакции);

Федеральный государственный образовательный стандарт начального общего образования (утвержден приказом Минобрнауки России от 6 октября 2009 г. № 373, зарегистрирован в Минюсте России 22 декабря 2009 г., регистрационный номер 17785) с изменениями (утверждены приказами Минобрнауки России от 26 ноября 2010 г. № 1241, от 22 сентября 2011г. №2357);

Федеральные требования к образовательным учреждениям в части минимальной оснащенности учебного процесса и оборудования учебных помещений (утверждены приказом Минобрнауки России от 4 октября 2010 г. № 986, зарегистрированы в Минюсте России 3 февраля 2011 г., регистрационный номер 19682);

СанПиН 2.4.2. 2821 – 10 «Санитарно-эпидемиологические требования к условиям и

организации обучения в общеобразовательных учреждениях» (утверждены постановлением Главного государственного санитарного врача Российской Федерации от 29 декабря 2010 г. № 189, зарегистрированы в Минюсте России 3 марта 2011 г., регистрационный номер 19993);

Федеральные требования к образовательным учреждениям в части охраны здоровья обучающихся, воспитанников (утверждены приказом Минобрнауки России от 28 декабря 2010 г. № 2106, зарегистрированы в Минюсте России 2 февраля 2011 г., регистрационный номер 19676).

Для реализации деятельности в рамках ФГОС нового поколения в школе созданы необходимые условия:

- занятия 1 классов проводятся в первую смену,
- оборудована столовая, в которой организован горячий завтрак;
- кабинет информатики, который оснащён 5 компьютерами;
- кабинет начальных классов оборудован проектором и экраном;
- школа располагает спортивным залом со спортивным инвентарем;
- спортивной площадкой;
- библиотекой;

Питание обучающихся организовано с учетом возрастных особенностей по циклическому меню. В школе работает столовая, где обучающиеся могут приобрести горячие завтраки, полдники.

В процессе реализации образовательного процесса осуществляется медицинское обслуживание обучающихся. Обучающиеся ежегодно проходят медицинский осмотр.

С целью обеспечения безопасности детей в школе функционирует автоматическая противопожарная система. Школа оснащена в полном объеме первичными средствами пожаротушения.

В течение учебного времени в школе находится вахтер, в обязанности которого входит охрана школы от проникновения посторонних лиц и соблюдение общественного порядка.

#### **Учебно-методическое и информационное обеспечение реализации ООП НОО.**

Особые требования в ходе реализации ООП НОО предъявляются к использованию современных образовательных технологий, поэтому наши педагоги при выборе форм, способов и методов обучения и воспитания (образовательных технологий) в начальной школе руководствуются ФГОС НОО и возрастными особенностями, возможностями младших школьников

Все педагоги владеют современными *педагогическими технологиями*:

- личностно-ориентированного обучения
- проблемно-диалогического обучения,
- технология мини-исследования;
- технология организации проектной деятельности
- игровые
- здоровьесберегающие
- уровневой дифференциации
- технология оценивания образовательных достижений (учебных успехов),
- ИКТ – технологии
- технология оценки «Портфолио».

Педагоги обеспечивают образовательный процесс с учетом следующих факторов:

- расширение деятельностных форм обучения, предполагающих приоритетное развитие творческой и поисковой активности в учебной и во всех остальных сферах школьной жизни;
- организацию образовательного процесса с использованием технологий учебного сотрудничества, обеспечивающих расширение видов групповой работы обучающихся, их коммуникативного опыта в совместной деятельности, как в одновозрастных, так и в разновозрастных группах, постепенный переход от устных видов коммуникации к письменным, в том числе с использованием возможностей информационных и коммуникативных технологий;
- использование игровых технологий, способствующих решению основных учебных задач на уроке;
- использование во всех классах (годах обучения) начальной школы оценочной системы, ориентированной на обучение детей само- и взаимооцениванию.



При выборе применяемых образовательных технологий учителя учитывают, что все технологии, используемые в школьном образовании, должны решать задачи образования данной возрастной группы обучающихся и обеспечивать преемственность и плавность перехода обучающихся от одной ступени образования к другой.

Организацию образовательной деятельности обучающихся педагоги строят на основе системно - деятельностного подхода, который предполагает обеспечение преемственности дошкольного, начального общего, начального и среднего (полного) общего образования.

Создание условий для оптимального развития *одаренных и способных детей* - одно из важных направлений работы школы. Педагогический коллектив создает развивающую образовательную среду, что позволяет формировать у каждого ученика устойчивое позитивное отношение к познавательной деятельности, потребность в самообразовании. Наряду с урочной деятельностью, способствуют выявлению и развитию одаренных обучающихся различные кружки, конкурсы, интеллектуальный марафон, участие в самых различных олимпиадах и конкурсах школьного, регионального и всероссийского уровня, система внеурочной исследовательской работы обучающихся.

В школе разработана программа «Одаренные дети», цель которой созданий благоприятных условий для развития потенциала одарённых и талантливых детей. Выявление одаренных детей проводится уже в начальной школе на основе наблюдения, общения с родителями, изучения психологических особенностей, речи, памяти, логического мышления.

ООП НОО предусматривает достижение планируемых результатов освоения основной образовательной программы всеми обучающимися.

Психолого-педагогическое сопровождение развития обучающегося реализуется через следующие направления:

- Диагностика (родителей/ребенка).
- Коррекционная работа.
- Развивающая работа.
- Консультации (для обучающихся, их родителей, педагогов)

Библиотека укомплектована печатными образовательными ресурсами и ЦОР по основным учебным предметам начальной школы, а также имеет фонд дополнительной литературы. Фонд дополнительной литературы включает детскую художественную и научно-популярную литературу, справочно-библиографические и периодические издания, сопровождающие реализацию ООП НОО. Наличие Интернета предоставляет доступ к электронным образовательным ресурсам.

Для организации образовательного процесса в рамках реализации ООП НОО имеется необходимое информационно-техническое обеспечение:

• наличие созданной Информационной среды (ИС) как системы обновляемых информационных объектов, в том числе цифровых документов, информационных источников и инструментов, служащей для: создания; хранения; ввода; организации; обработки; передачи; получения информации об образовательном процессе.

Основу информационной среды школы составляют:

- Программа ЭО РТ
- Сайт образовательного учреждения;
- Электронный дневник

### **Преемственность в образовании**

Проблема организации преемственности обучения затрагивает все звенья существующей образовательной системы: переходы из дошкольного образовательного учреждения в образовательное учреждение, реализующее основную образовательную программу начального общего образования и далее основную образовательную программу начального общего образования.

Работа в начальных классах направлена на выстраивание единого образовательного пространства с целью создания равных стартовых возможностей для последующего обучения в начальной школе

### **Кадровые условия реализации программы.**

Для реализации ООП начального образования имеется коллектив специалистов,

**выполняющих функции:**

<b>№</b>	<b>Специалисты</b>	<b>Функции</b>	<b>Количество специалистов в начальной школе</b>
1	Учитель	Организация условий для успешного продвижения ребенка в рамках образовательного процесса	2
2	Библиотекарь	Обеспечивает интеллектуальный и физический доступ к информации, участвует в процессе воспитания культурного и гражданского самосознания, содействует формированию информационной компетентности обучающихся путем обучения поиску, анализу, оценке и обработке информации	1
3	административный персонал	Обеспечивает для специалистов ОУ условия для эффективной работы, осуществляет контроль и текущую организационную работу	3
7	информационно-технологический персонал	Обеспечивает функционирование информационной структуры (включая ремонт техники, системное администрирование, поддержание сайта школы и пр.)	1

Новоусинская школа укомплектовано педагогическими и руководящими кадрами, иными работниками. Кадровое обеспечение образовательной программы строится на основе социального заказа системы педагогического образования и соответствует требованиям к подготовке нового поколения педагогов, способных к инновационной профессиональной деятельности, обладающих высоким уровнем методологической культуры и сформированной готовностью к непрерывному процессу образования. Педагогические работники МБОУ Новоусинская ООШ имеют высшее педагогическое образование, соответствующее профилю преподаваемых дисциплин, систематически занимаются научно-методической деятельностью. 100% учителей начальных классов имеют высшее образование. 100% учителей начальных классов имеют I квалификационную категорию по должности «учитель». В педагогическом коллективе ОУ есть все необходимые специалисты: учителя-предметники, библиотекарь.

Для реализации внеурочной деятельности школа также укомплектована необходимыми педагогическими кадрами и иными работниками, использованы возможности образовательных учреждений дополнительного образования детей, организаций культуры и спорта (пункт 17 ФГОС НОО).

В реализации внеурочной деятельности участвуют:

- педагоги школы, реализующие программу;
- библиотекарь;
- тренеры ДЮСШ;
- работники районной Детской школы искусств,

Все педагогические работники школы прошли курсовую подготовку по введению и реализации ФГОС.

**Ресурсы**

1. Курсовая подготовка, оплата обучающихся семинаров;
2. Совершенствование и дооснащение объектов инфраструктуры;
3. Пополнение материально-технической базы спортивно-оздоровительного комплекса школы;
4. Материальное стимулирование участников проекта;
5. Информационно-образовательные ресурсы и цифровые образовательные ресурсы;
6. Расширение локальной компьютерной сети;
7. Пополнение библиотечного фонда. Приобретение УМК, методической и научно-популярной литературы.