

Рассмотрено на заседании
педагогического совета лицея №14
сентября 2015г.
Протокол № 1 от 28 августа 2015 г.



Утверждено и введено в действие
приказом по лицей № 93 от 1
Директор лицея № 14
_____ С.С. Калимуллина

**ОСНОВНАЯ ОБРАЗОВАТЕЛЬНАЯ ПРОГРАММА
НАЧАЛЬНОГО ОБЩЕГО ОБРАЗОВАНИЯ
муниципального бюджетного общеобразовательного
учреждения «Лицей №14» Нижнекамского
муниципального района Республики Татарстан,
составленная в соответствии с требованиями
федерального государственного образовательного стандарта
основного общего образования
на 2015 – 2020 гг.**

Изменения рассмотрены на заседании
Педагогического совета МБОУ «Лицей №14»
протокол №1 от 03 августа 2018 г., внесены в
основную образовательную программу на
основании приказа директора МБОУ «Лицей №14»
от 29.08.2018 года №667 «О внесении изменений в
основную образовательную программу»

Нижнекамск, 2015 год

СОДЕРЖАНИЕ	Стр.
Общие положения	4
1. Целевой раздел	6
1.1. Пояснительная записка	6
1.2. Планируемые результаты освоения обучающимися основной образовательной программы	8
1.2.1. Формирование универсальных учебных действий (личностные и метапредметные результаты)	9
1.2.1.1. Чтение. Работа с текстом (метапредметные результаты)	9
1.2.1.2. Формирование ИКТ-компетентности обучающихся (метапредметные результаты...)	9
1.2.1. Русский язык и литературное чтение.....	9 22
1.2.2.Родной язык и литературное чтение на родном языке.....	32 46
1.2.3. Иностранный язык (английский язык)	60
1.2.4. Математика и информатика	78
1.2.5. Окружающий мир	89
1.2.6. Основы религиозных культур и светской этики.....	100
1.2.7. Искусство (музыка, изобразительное искусство)	101 110
1.2.8. Технология	117
1.2.9. Физическая культура	125
1.2.10.Модель выпускника.....	134
1.3. Система оценки достижения планируемых результатов освоения основной образовательной программы	136
1.3.1. Общие положения	136
1.3.2.Особенности оценки предметных результатов	136
1.3.3. Система оценки предметных результатов.....	137
1.3.4. Система оценки метапредметных, личностных результатов.....	158
1.3.5. Итоговая оценка выпускника.....	160
1.3.6. Система внутришкольного мониторинга.....	161
2. Содержательный раздел	170
2.1. Программа формирования у обучающихся универсальных учебных действий	170
2.1.1. Ценностные ориентиры начального общего образования	171
2.1.2. Характеристика универсальных учебных действий на ступени начального общего образования	172
2.1.3.Связь универсальных учебных действий с содержанием учебных предметов	176
2.1.4. Особенности, основные направления и планируемые результаты учебно-исследовательской и проектной деятельности обучающихся в рамках урочной и внеурочной деятельности.....	182
2.1.5. Условия, обеспечивающие развитие универсальных учебных действий у обучающихся.....	183
2.1.6. Условия, обеспечивающие преемственность программы формирования у обучающихся универсальных учебных действий при переходе от дошкольного к начальному и от начального к основному общему образованию.....	185
2.1.7. Методика и инструментарий оценки успешности освоения и применения обучающимися универсальных учебных действий.....	187

2.2. Программы отдельных учебных предметов, курсов	188
2.2.1. Общие положения	188
2.2.2. Основное содержание учебных предметов	189
2.2.2.1. Русский язык и литературное чтение.....	190
2.2.2.2. Родной язык и литературное чтение на родном языке.....	190 207
2.2.2.3. Иностраный язык (английский язык)	237
2.2.2.4. Математика и информатика	276
2.2.2.5. Окружающий мир	276
2.2.2.6. Основы религиозных культур и светской этики	276
2.2.2.7. Искусство (музыка, изобразительное искусство).....	284
2.2.2.8. Технология	317
2.2.2.9. Физическая культура	317
2.3. Программа духовно-нравственного воспитания, развития обучающихся при получении начального общего образования.....	349
2.3.1. Цель и задачи духовно-нравственного развития, воспитания и социализации обучающихся.....	349
2.3.2. Основные направления и ценностные основы духовно- нравственного развития, воспитания и социализации обучающихся	350
2.3.3. Основное содержание духовно-нравственного развития, воспитания и социализации обучающихся.....	352
2.3.4. Планируемые результаты.....	361
2.3.5. План духовно- нравственного развития и воспитания.....	370
2.4. Программа формирования экологической культуры, здорового и безопасного образа жизни.....	380
2.5. Программа коррекционной работы	385
3. Организационный раздел	400
3.1. Учебный план начального общего образования	400
3.2. План внеурочной деятельности	402
3.2.1. Годовой календарный учебный график.....	409
3.3. Система условий реализации основной образовательной программы	412
3.3.1. Кадровые условия реализации основной образовательной программы.....	412
3.3.2. Психолого-педагогические условия реализации основной образовательной программы	416
3.3.3. Финансовое обеспечение реализации основной образовательной программы.....	417
3.3.4. Материально-технические условия реализации основной образовательной программы	423
3.3.5. Информационно-методические условия реализации основной образовательной программы	425
3.3.6. Механизмы достижения целевых ориентиров в системе условий	427

Общие положения

Основная образовательная программа начального общего образования МБОУ «Лицей №14» (далее – ООП НОО) разработана в соответствии с требованиями федерального государственного образовательного стандарта коллективом педагогов, родителей лицея на основе:

Конституции Российской Федерации (ст.43);

Закона Российской Федерации «Об образовании» от 10.07.1992 г. (с изменениями и дополнениями, внесенными федеральными законами);

Распоряжения от 7 февраля 2011 г. N 163-р « О концепции Федеральной целевой программы развития образования на 2011 - 2015 годы»

Постановления Правительства Российской Федерации от 24.02.2009 №142 «О правилах разработки и утверждения федеральных государственных образовательных стандартов»;

Приказа Министерства образования и науки РФ от 06.10.2009 №373 «Об утверждении и введении в действие федерального государственного образовательного стандарта начального общего образования» (зарегистрирован в Минюст России от 17 декабря 2010 г. N 1897);

Приказа Министерства образования и науки РФ от 26.11.2010 №1241 «О внесении изменений в Федеральный государственный образовательный стандарт начального общего образования, утвержденный приказом министерства образования и науки Российской Федерации от 06 октября 2009г. №373»;

Санитарно-эпидемиологических правил и нормативов СанПиН 2.4.2.2821-10 «Санитарно-эпидемиологические требования к условиям организации обучения в общеобразовательных учреждениях»;

При разработке учтены материалы, полученные в ходе реализации Федеральных целевых программ развития образования последних лет

Внесены изменения согласно приказу Минобрнауки РФ от 22 сентября 2011г. №2357 «О внесении изменений в ФГОС НОО» с учетом рекомендаций Примерной программы образовательного учреждения, особенностей образовательного учреждения, региона и муниципалитета, образовательных потребностей и запросов родителей, обучающихся, воспитанников.

Кроме того, учтены концептуальные положения используемых в начальной школе учебников, принадлежащих к завершенной предметной линии, прошедших экспертизу на соответствие ФГОС и включенных в Федеральный перечень учебников, рекомендованных Министерством образования и науки РФ к использованию в образовательном процессе в общеобразовательных учреждениях.

Содержание ООП НОО лицея отражает требования ФГОС НОО и содержит три основных раздела: целевой, содержательный и организационный.

Целевой раздел определяет общее назначение, цели, задачи и планируемые результаты реализации основной образовательной программы, конкретизированные в соответствии с требованиями ФГОС НОО и учитывающие региональные, национальные и этнокультурные особенности народов Российской Федерации, а также способы определения достижения этих целей и результатов.

Целевой раздел включает:

–пояснительную записку;

–планируемые результаты освоения обучающимися основной образовательной программы;

–систему оценки достижения планируемых результатов освоения основной образовательной программы.

Содержательный раздел определяет общее содержание начального общего образования и включает образовательные программы, ориентированные на достижение личностных, предметных и метапредметных результатов, в том числе:

- программу формирования универсальных учебных действий у учащихся;
- программы отдельных учебных предметов, курсов;
- программу духовно-нравственного развития, воспитания учащихся;
- программу формирования экологической культуры, здорового и безопасного образа жизни;
- программу коррекционной работы.

Организационный раздел устанавливает общие рамки организации образовательной деятельности, а также механизм реализации компонентов ООП НОО.

Организационный раздел включает:

- учебный план начального общего образования;
- план внеурочной деятельности;
- календарный учебный график;
- систему условий реализации ООП НОО в соответствии с требованиями ФГОС НОО.

МБОУ «Лицей №14», реализующий ООП НОО, знакомит обучающихся и их родителей (законных представителей) как участников образовательных отношений:

– с уставом и другими документами, регламентирующими осуществление образовательной деятельности в лицее;

– с их правами и обязанностями в части формирования и реализации ООП НОО, установленными законодательством Российской Федерации и уставом МБОУ «Лицей №14».

Права и обязанности родителей (законных представителей) обучающихся в части, касающейся участия в формировании и обеспечении освоения всеми детьми О О П Н О О , могут закрепляться в заключённом между ними и МБОУ «Лицей №14», договоре, отражающем ответственность субъектов образования за конечные результаты освоения основной образовательной программы.

1. ЦЕЛЕВОЙ РАЗДЕЛ

1.1. Пояснительная записка

Цель реализации основной образовательной программы начального общего образования МБОУ «Лицей №14» — обеспечение выполнения требований ФГОС НОО.

Достижение поставленной цели при разработке и реализации образовательной организацией основной образовательной программы начального общего образования **предусматривает решение следующих основных задач:**

–формирование общей культуры, духовно-нравственное, гражданское, социальное, личностное и интеллектуальное развитие, развитие творческих способностей, сохранение и укрепление здоровья;

–обеспечение планируемых результатов по освоению выпускником целевых установок, приобретению знаний, умений, навыков, компетенций и компетентностей, определяемых личностными, семейными, общественными, государственными потребностями и возможностями обучающегося младшего школьного возраста, индивидуальными особенностями его развития и состояния здоровья;

–становление и развитие личности в её индивидуальности, самобытности, уникальности и неповторимости;

–обеспечение преемственности начального общего и основного общего образования;

– достижение планируемых результатов освоения основной образовательной программы начального общего образования всеми обучающимися, в том числе детьми с ограниченными возможностями здоровья (далее - дети с ОВЗ);

–обеспечение доступности получения качественного начального общего образования;

–выявление и развитие способностей обучающихся, в том числе лиц, проявивших выдающиеся способности, через систему секций и кружков, организацию общественно полезной деятельности;

–организация интеллектуальных и творческих соревнований, научно-технического творчества и проектно - исследовательской деятельности;

–участие обучающихся, их родителей (законных представителей), педагогических работников и общественности в проектировании и развитии внутришкольной социальной среды;

–использование в образовательной деятельности современных образовательных технологий деятельностного типа;

–предоставление обучающимся возможности для эффективной самостоятельной работы;

- включение обучающихся в процессы познания и преобразования внешкольной социальной среды (города Нижнекамска, Республики Татарстан).

В основе реализации основной образовательной программы лежит системно-деятельностный подход, который предполагает:

-воспитание и развитие качеств личности, отвечающих требованиям информационного общества, инновационной экономики, задачам построения российского гражданского общества на основе принципов толерантности, диалога культур и уважения его многонационального, полилингвального, поликультурного и поликонфессионального состава;

- переход к стратегии социального проектирования и конструирования на основе разработки содержания и технологий образования, определяющих пути и способы достижения социально желаемого уровня (результата) личностного и познавательного развития обучающихся;

- ориентацию на достижение цели и основного результата образования — развитие личности обучающегося на основе освоения универсальных учебных действий, познания и освоения мира;

-признание решающей роли содержания образования, способов организации образовательной деятельности и учебного сотрудничества в достижении целей личностного и социального развития обучающихся;

-учёт индивидуальных возрастных, психологических и физиологических особенностей

обучающихся, роли и значения видов деятельности и форм общения при определении образовательно-воспитательных целей и путей их достижения;

- обеспечение преемственности дошкольного, начального общего, основного общего, среднего общего и профессионального образования;

- разнообразие индивидуальных образовательных траекторий и индивидуального развития каждого обучающегося (в том числе лиц, проявивших выдающиеся способности, и детей с ОВЗ), обеспечивающих рост творческого потенциала, познавательных мотивов, обогащение форм учебного сотрудничества и расширение зоны ближайшего развития.

Основная образовательная программа формируется с учётом особенностей уровня начального общего образования как фундамента всего последующего обучения.

Начальная школа — особый этап в жизни ребёнка, связанный:

– с изменением при поступлении в школу ведущей деятельности ребёнка — с переходом к учебной деятельности (при сохранении значимости игровой), имеющей общественный характер и являющейся социальной по содержанию;

– с освоением новой социальной позиции, расширением сферы взаимодействия ребёнка с окружающим миром, развитием потребностей в общении, познании, социальном признании и самовыражении;

– с принятием и освоением ребёнком новой социальной роли ученика, выражающейся в формировании внутренней позиции школьника, определяющей новый образ школьной жизни и перспективы личностного и познавательного развития;

– с формированием у школьника основ умения учиться и способности к организации своей деятельности: принимать, сохранять цели и следовать им в учебной деятельности; планировать свою деятельность, осуществлять её контроль и оценку; взаимодействовать с учителем и сверстниками в учебной деятельности;

– с изменением при этом самооценки ребёнка, которая приобретает черты адекватности и рефлексивности;

– с моральным развитием, которое существенным образом связано с характером сотрудничества со взрослыми и сверстниками, общением и межличностными отношениями дружбы, становлением основ гражданской идентичности и мировоззрения.

Учитываются также характерные для младшего школьного возраста (от 6,5 до 11 лет):

– центральные психологические новообразования, формируемые на данном уровне образования: словесно - логическое мышление, произвольная смысловая память, произвольное внимание, письменная речь, анализ, рефлексия содержания, оснований и способов действий, планирование и умение действовать во внутреннем плане, знаково - символическое мышление, осуществляемое как моделирование существенных связей и отношений объектов;

– развитие целенаправленной и мотивированной активности обучающегося, направленной на овладение учебной деятельностью, основой которой выступает формирование устойчивой системы учебно-познавательных и социальных мотивов и личностного смысла учения.

При определении стратегических характеристик основной образовательной программы учитываются существующий разброс в темпе и направлениях развития детей, индивидуальные различия в их познавательной деятельности, восприятии, внимании, памяти, мышлении, речи, моторике и т. д., связанные с возрастными, психологическими и физиологическими индивидуальными особенностями детей младшего школьного возраста.

При этом успешность и своевременность формирования указанных новообразований познавательной сферы, качеств и свойств личности связываются с активной позицией учителя, а также с адекватностью построения образовательной деятельности и выбора условий и методик обучения, учитывающих описанные выше особенности уровня начального общего образования.

1.2. Планируемые результаты освоения обучающимися основной образовательной программы

Планируемые результаты освоения основной образовательной программы начального общего образования (далее — планируемые результаты):

–обеспечивают связь между требованиями ФГОС НОО, образовательной деятельностью и системой оценки результатов освоения основной образовательной программы начального общего образования, уточняя и конкретизируя общее понимание личностных, метапредметных и предметных результатов для каждой учебной программы с учётом ведущих целевых установок их освоения, возрастной специфики обучающихся и требований, предъявляемых системой оценки;

–являются содержательной и критериальной основой для разработки программ учебных предметов, курсов, учебно - методической литературы, а также для системы оценки качества освоения обучающимися основной образовательной программы начального общего образования.

Структура планируемых результатов учитывает необходимость:

- определения динамики развития обучающихся на основе выделения достигнутого уровня развития и ближайшей перспективы — зоны ближайшего развития ребёнка;

- определения возможностей овладения обучающимися учебными действиями на уровне, соответствующем зоне ближайшего развития, в отношении знаний, расширяющих и углубляющих систему опорных знаний, а также знаний и умений, являющихся подготовительными для данного предмета;

- выделения основных направлений оценочной деятельности — оценки результатов деятельности систем образования различного уровня, педагогов, обучающихся

Планируемые предметные результаты, приводятся в двух блоках к каждому разделу учебной программы: **«Обучающийся научится»** и **«Обучающийся получит возможность научиться»**. Они ориентируют в том, какой уровень освоения опорного учебного материала ожидается от обучающихся.

При получении начального общего образования устанавливаются планируемые результаты освоения:

– междисциплинарной программы «Формирование универсальных учебных действий», а также её разделов «Чтение. Работа с текстом» и «Формирование ИКТ -компетентности обучающихся»;

– программ по всем учебным предметам.

В данном разделе примерной основной образовательной программы приводятся планируемые результаты освоения всех обязательных учебных предметов при получении начального общего образования.

1.2.1. Формирование универсальных учебных действий (достижения в динамике).

Междисциплинарные программы

1.2.1.1. Чтение. Работа с текстом

- 1-4 классы:**- Поиск информации и понимание прочитанного;
- **Преобразование** и интерпретация информации;
- **Оценка** информации.

1.2.1.2 Формирование ИКТ – компетентности

- 1-4 классы:**- **Знакомство** со средствами ИКТ;
- **Технология** ввода информации;
- **Обработка** и поиск информации;
- **Создание**, представление и передача сообщений;
- **Планирование** деятельности, управление и организация.

Программы по учебным предметам

1.2.1. Русский язык и литературное чтение

«Русский язык»

1 класс: Личностные результаты:

- внутренней позиции школьника на уровне положительного отношения к школе;
- осознание языка как основного средства человеческого общения;
- восприятие русского языка как явления национальной культуры;
- понимание того, что правильная устная и письменная речь является показателем индивидуальной культуры человека;
- способность к самооценке на основе наблюдения за собственной речью; представления об этических чувствах (доброжелательности, сочувствия, сопереживания, отзывчивости, любви ко всему живому на Земле и др.).

Метапредметные результаты:

Регулятивные УУД:

- принимать и сохранять цель и учебную задачу, соответствующую этапу обучения (определённому этапу урока) с помощью учителя;
- понимать выделенные ориентиры действий (в заданиях учебника, в справочном материале учебника - в памятках) при работе с учебным материалом;
- высказывать своё предположение относительно способов решения учебной задачи;
- проговаривать вслух последовательность производимых действий, составляющих основу осваиваемой деятельности (опираясь на памятку или предложенный алгоритм);
- оценивать совместно с учителем или одноклассниками результат своих действий, вносить соответствующие коррективы;
- учиться высказывать своё предположение (версию) на основе работы с материалом учебника;
- учиться работать по предложенному учителем плану, соблюдая гигиенические правила письма;

Познавательные УУД:

- целенаправленно слушать учителя (одноклассников), решая познавательную задачу;
- ориентироваться в учебнике (на форзацах, шмуцтитулах, страницах учебника, в оглавлении, условных обозначениях, словарях учебника);
- осуществлять под руководством учителя поиск нужной информации в прописи и учебных пособиях;
- понимать знаки, символы, модели, схемы, приведённые в прописях и учебных пособиях (в том числе в электронном приложении к учебнику);
- работать с информацией, представленной в разных формах (текст, рисунок, таблица, схема) под руководством учителя;
- понимать текст, опираясь на содержащуюся в нём информацию, находить необходимые факты, сведения и другую информацию;

- преобразовывать информацию, полученную из рисунка (таблицы, модели) в словесную форму под руководством учителя;
- понимать заданный вопрос, в соответствии с ним строить ответ в устной форме;
- составлять устно монологическое высказывание по предложенной теме (рисунку);
- анализировать изучаемые факты языка с выделением их отличительных признаков, осуществлять синтез как составление целого из их частей (под руководством учителя);
- осуществлять сравнение, сопоставление, классификацию изученных фактов языка по заданному признаку (под руководством учителя);
- делать выводы в результате совместной работы класса и учителя;
- подводить языковой факт под понятие разного уровня обобщения (предмет и слово, обозначающее предмет; слова, обозначающие явления природы, школьные принадлежности и др.);
- проводить аналогии между изучаемым предметом и собственным опытом (под руководством учителя).

Коммуникативные УУД:

- слушать собеседника и понимать речь других;
- договариваться с одноклассниками совместно с учителем о правилах поведения и общения и следовать им;
- договариваться о распределении функций и ролей в совместной деятельности;
- принимать участие в работе парами и группами;
- задавать вопросы, отвечать на вопросы других;
- оформлять свои мысли в устной и письменной форме (на уровне предложения или небольшого текста);
- признавать существование различных точек зрения;
- умение выбирать адекватные языковые средства для успешного решения коммуникативных задач (диалог, устные монологические высказывания, письменные тексты) с учётом особенностей разных видов речи, ситуаций общения;
- оценивать собственное поведение и поведение окружающих, использовать в общении правила вежливости.

Предметные результаты:

- представление о русском языке как государственном языке нашей страны, Российской Федерации;
- представление о значимости языка и речи в жизни людей;
- представление о некоторых понятиях и правилах из области фонетики, графики, орфоэпии, лексики и грамматики, орфографии и пунктуации (в объёме учебной программы);
- практические умения работать с языковыми единицами;
- представление о некоторых изменениях в системе русского языка и его развитии - пополнении словарного запаса русского языка;
- представление о правилах речевого этикета;
- адаптация к языковой и речевой деятельности.

Предметные результаты освоения основных содержательных линий программы:

Развитие речи

Обучающийся научится:

- первичному умению оценивать правильность (уместность) выбора языковых и неязыковых средств устного общения на уроке, в школе, в быту, со знакомыми и незнакомыми, с людьми разного возраста;
- соблюдать в повседневной жизни нормы речевого этикета;
- слушать вопрос, понимать его, отвечать на поставленный вопрос;
- пересказывать сюжет известной сказки по данному рисунку;
- составлять текст из набора предложений;

- выбирать заголовок текста из ряда данных и самостоятельно озаглавливать текст.

Обучающийся получит возможность научиться:

- различать устную и письменную речь;
- различать диалогическую речь;
- отличать текст от набора несвязанных друг с другом предложений;
- анализировать текст с нарушенным порядком предложений и восстанавливать их последовательность в тексте;
- определять тему и главную мысль текста;
- соотносить заголовок и содержание текста;
- составлять текст по рисунку и опорным словам (после анализа содержания рисунка);
- составлять текст по его началу и по его концу;
- составлять небольшие монологические высказывания по результатам наблюдений за фактами и явлениями языка.

Система языка Фонетика, орфоэпия, графика.

Обучающийся научится:

- различать звуки речи;
- понимать различие между звуками и буквами;
- устанавливать последовательность звуков в слове и их число;
- различать гласные и согласные звуки, определять их в слове и правильно произносить;
- определять качественную характеристику гласного звука в слове: ударный или безударный;
- различать гласный звук [и] и согласный звук [й];
- различать согласные звуки: мягкие и твёрдые, глухие и звонкие, определять их в слове и правильно произносить;
- различать непарные твёрдые согласные [ж], [ш], [ц], непарные мягкие согласные [ч'], [щ'], находить их в слове, правильно произносить;
- устанавливать соотношение звукового и буквенного состава в словах типа стол, конь, ёлка;
- обозначать ударение в слове;
- различать буквы, обозначающие гласные звуки, как показатели твёрдости-мягкости согласных звуков;
- определять функцию буквы «мягкий знак» (ь) как показателя мягкости предшествующего согласного звука.

Обучающийся получит возможность научиться:

- наблюдать над образованием звуков речи;
- определять функцию букв е, ё, ю, я в слове;
- обозначать на письме звук [й'];
- располагать заданные слова в алфавитном порядке;
- устанавливать соотношение звукового и буквенного состава в словах типа коньки, утюг, яма, ель;
- находить случаи расхождения звукового и буквенного состава слов при орфоэпическом проговаривании (вода, стриж, день, жить и др.);
- произносить звуки и сочетания звуков в соответствии с нормами литературного языка (круг слов определён «Орфоэпическим словарём» в учебнике).

Лексика

Обучающийся научится:

- различать слово и предложение, слово и слог, слово и набор буквосочетаний (книга — агник);
- различать предмет (признак, действие) и слово, называющее этот предмет;
- определять количество слов в предложении, вычленять слова из предложения;
- классифицировать и объединять некоторые слова по значению (люди, животные, растения, инструменты и др.);
- определять группу «вежливых» слов (слова-прощания, слова-приветствия, слова-извинения,

слова-благодарения);

- определять значение слова или уточнять с помощью «Толкового словаря» учебника.

Обучающийся получит возможность научиться:

- осознавать слово как единство звучания и значения;

- определять значение слова или уточнять с помощью «Толкового словаря» учебника;

- на практическом уровне различать многозначные слова (простые случаи), слова, близкие и противоположные по значению;

- подбирать слова, близкие и противоположные по значению при решении учебных задач;

- на практическом уровне различать слова-названия предметов, названия признаков предметов, названия действий предметов.

Морфология

Обучающийся получит возможность научиться:

- различать слова, обозначающие предметы (признаки предметов, действия предметов);

- соотносить слова-названия предметов и вопрос, на который отвечают эти слова;

- соотносить слова-названия действий предметов и вопрос, на который отвечают эти слова;

- соотносить слова-названия признаков предметов и вопрос, на который отвечают эти слова;

- различать названия предметов, отвечающие на вопросы *К т о? Ч т о?*

Обучающийся научится:

- различать текст и предложение, предложение и слова, не составляющие предложения;

- выделять предложения из речи;

- соблюдать в устной речи интонацию конца предложения;

- определять границы предложения в деформированном тексте (из 2—3 предложений),

выбирать знак для конца каждого предложения;

- соотносить схемы предложений и предложения, соответствующие этим схемам;

- составлять предложения из слов (в том числе из слов, данных не в начальной форме);

- составлять предложения по схеме, рисунку, на заданную тему (например, на тему «Весна»);

- писать предложения под диктовку, а также составлять их схемы.

Обучающийся получит возможность научиться:

- определять существенные признаки предложения: законченность мысли и интонацию конца предложения;

- устанавливать связь слов в предложении;

- сравнивать предложения по цели высказывания и по интонации (без терминов) с опорой на содержание (цель высказывания), на интонацию, (мелодику, логическое ударение), порядок слов, знаки конца предложения.

Орфография и пунктуация

Обучающийся научится:

- применять изученные правила правописания: раздельное написание слов в предложении;

написание гласных и, а, у после шипящих согласных ж, ш, ч, щ (в положении под

ударением); отсутствие мягкого знака после шипящих в буквосочетаниях чк, чн, чт; перенос

слов; прописная буква в начале предложения, в именах собственных; непроверяемые гласные и

согласные в корне слова (перечень слов дан в учебнике); знаки препинания конца

предложения (., ?, !);

- безошибочно списывать текст с доски и учебника;

- писать под диктовку тексты в соответствии с изученными правилами.

Обучающийся получит возможность научиться:

- определять случаи расхождения звукового и буквенного состава слов;

- писать двусложные слова с безударным гласным звуком в двусложных словах (простейшие случаи, слова типа вода, трава, зима, стрела);

- писать слова с парным по глухости-звонкости согласным звуком на конце слова (простейшие случаи, слова типа глаз, дуб);

- применять орфографическое чтение (проговаривание) при письме под диктовку и при списывании;
- пользоваться «Орфографическим словарём» в учебнике как средством самоконтроля.

2 класс: Личностные результаты:

- осознавать роль языка в жизни и речи людей;
- эмоционально «проживать» текст, выражать свои эмоции;
- понимать эмоции других людей, сочувствовать, сопереживать;
- обращать внимание на особенности устных и письменных высказываний других людей (интонацию, темп, тон речи; выбор слов и знаков препинания: точка или многоточие, точка или восклицательный знак).

Метапредметные результаты:

Регулятивные УУД:

- определять и формулировать цель деятельности на уроке с помощью учителя;
- проговаривать последовательность действий на уроке;
- учиться высказывать свое предположение (версию) на основе работы с материалом учебника;
- учиться работать по предложенному учителем плану.

Средством формирования регулятивных УУД служит технология проблемно-диалогического обучения.

Познавательные УУД:

- ориентироваться в учебнике (на развороте, в оглавлении, в условных обозначениях);
- находить ответы на вопросы в тексте, иллюстрациях;
- делать выводы в совместной работе класса и учителя;
- преобразовывать информацию из одной формы в другую: подробно пересказывать небольшие тексты.

Коммуникативные УУД:

- оформлять свои мысли в устной и письменной форме (на уровне предложения или небольшого текста);
- слушать и понимать речь других; пользоваться приемами слушания: фиксировать тему (заголовок), ключевые слова;
- выразительно читать и пересказывать текст;
- договариваться с одноклассниками совместно с учителем о правилах поведения и общения, оценки и самооценки и следовать им;
- учиться работать в паре, группе; выполнять различные роли (лидера, исполнителя).

Предметные результаты:

- воспринимать на слух тексты в исполнении учителя, учащихся;
- осознанно, правильно, выразительно читать целыми словами;
- понимать смысл заглавия текста;
- выбирать наиболее подходящее заглавие из данных; самостоятельно озаглавливать текст;
- делить текст на части, озаглавливать части;
- подробно и выборочно пересказывать текст;
- правильно называть звуки в слове, делить слова на слоги, ставить ударение, различать ударные и безударные слоги;
 - делить слова на части для переноса;
- производить звукобуквенный анализ слова и соотносить количество букв и звуков в двусложных словах;
- правильно списывать слова, предложения, текст, проверять написанное, сравнивать с образцом;
- писать под диктовку слова, предложения, текст из 30-40 слов, писать на слух без ошибок слова, где произношение и написание совпадают;

- видеть опасные места в словах, видеть в словах изученные орфограммы;
- писать без ошибок большую букву в именах, отчествах, фамилиях людей, кличках животных, географических названиях; буквы безударных гласных, проверяемых ударением, в корнях двусложных слов; проверяемые буквы согласных на конце слов; буквосочетания *чк, чн* в словах; *ь* для обозначения мягкости согласных на конце и в середине слова; слова с непроверяемыми написаниями, определенные программой; писать предлоги отдельно с другими словами; различать одинаковые по написанию приставки и предлоги; графически объяснять выбор написаний в словах с изученными орфограмма-ми;
- находить и исправлять орфографические ошибки на изученные правила;
- находить корень в группе однокоренных слов, видеть в словах изученные суффиксы и приставки, образовывать слова с помощью этих суффиксов и приставок; видеть и самостоятельно подбирать однокоренные слова;
- обращать внимание на особенности употребления слов;
- ставить вопросы к словам в предложении; видеть слова, называющие, о ком или о чем говорится в предложении и что говорится;
- составлять предложения из слов, предложения на заданную тему;
- предполагать по заглавию, иллюстрации и ключевым словам содержание текста;
- отвечать на вопросы учителя по ходу чтения и на вопросы ко всему тексту после его чтения; выбирать подходящее заглавие к тексту из ряда данных;
- составлять небольшой текст (4-5 предложений) по картинке или на заданную тему с помощью учителя и записывать его.

Планируемые результаты:

Обучающийся научится:

- правильно списывать слова, предложения, тексты; проверять написанное;
- составлять предложения из слов; по данным схемам;
- определять границы предложений в тексте без знаков препинания;
- составлять небольшой текст (4–5 предложений) на заданную тему, по картинке и записывать его с помощью учителя; составлять текст из данных абзацев;
- выполнять звуко-буквенный анализ доступных слов; видеть несоответствия произношения и написания в слове;
- находить корень в группе однокоренных слов;
- подбирать однокоренные слова;
- находить суффиксы и приставки в доступных словах;
- образовывать слова с помощью суффиксов и приставок;
- отличать приставки от предлогов (*по, на, под* и т.д.);
- ставить вопросы к словам в предложении (*кто? что? какой?какая? какое?какие? что делает?*)
- находить в предложении (тексте) слова, отвечающие на эти вопросы;
- находить предлоги в предложении (тексте);
- делить слова на части для переноса;
- видеть в словах опасные места, изученные орфограммы;
- писать предлоги отдельно со словами;
- писать большую букву в словах (изученные случаи);
- писать буквы безударных гласных звуков, проверяемых ударением, в корнях двусложных слов; - писать изученные слова с непроверяемым безударным гласным в корне;
- писать буквы проверяемых согласных на конце слова;
- употреблять *ь* для обозначения мягкости согласных звуков на конце и в середине слова;
- не употреблять *ь* в буквосочетаниях *чк, чн, нчи* пр.;
- писать *ъ* и *ь* разделительные;
- графически объяснить выбор написания;
- находить и исправлять орфографические ошибки на изученные правила.

Обучающийся получит возможность научиться:

- принимать и сохранять цели и задачи учебной деятельности;
- использовать знаково-символические средства представления информации;
- пользоваться элементами логических действий сравнения, анализа, синтеза, обобщения, классификации;
- осознанно строить речевое высказывание в соответствии с задачами коммуникации;
- овладеет первоначальными навыками смыслового чтения текстов различных стилей и жанров в соответствии с целями и задачами;
- освоить начальные формы познавательной и личностной рефлексии.символические средства представления информации;
- пользоваться элементами логических действий сравнения, анализа, синтеза, обобщения, классификации;
- осознанно строить речевое высказывание в соответствии с задачами коммуникации;
- овладеет первоначальными навыками смыслового чтения текстов различных стилей и жанров в соответствии с целями и задачами;
- освоить начальные формы познавательной и личностной рефлексии.символические средства представления информации;
- пользоваться элементами логических действий сравнения, анализа, синтеза, обобщения, классификации;
- осознанно строить речевое высказывание в соответствии с задачами коммуникации;
- овладеет первоначальными навыками смыслового чтения текстов различных стилей и жанров в соответствии с целями и задачами;
- освоить начальные формы познавательной и личностной рефлексии.

3 класс:

Личностные результаты:

- эмоциональность;
- умение осознавать и определять (называть) свои эмоции;
- эмпатия – умение осознавать и определять эмоции других людей;
- сочувствовать другим людям, сопереживать;
- чувство прекрасного – умение чувствовать красоту и выразительность речи,стремиться к совершенствованию собственной речи;
- любовь и уважение к Отечествуего языку, культуре;
- интерес к чтению, к ведению диалога с автором текста, потребность в чтении;
- интерес к письму, к созданию собственных текстов, к письменной форме общения;
- интерес к изучению языка;
- осознание ответственности за произнесённое и написанное слово.

Метапредметные результаты:

Регулятивные УУД:

- самостоятельно формулировать тему и цели урока;
- составлять план решения учебной проблемы совместно с учителем;
- работать по плану, сверяя свои действия с целью,
- корректировать свою деятельность;
- в диалоге с учителем вырабатывать критерии оценки и определять степень успешности своей работы и работы других в соответствии с этими критериями.

Познавательные УУД:

- вычитывать все виды текстовой информации: фактуальную, подтекстовую, концептуальную;
- разными пользоваться видами чтения: изучающим, просмотровым, ознакомительным;
- извлекать информацию, представленную в разных формах (сплошной текст; несплошной текст – иллюстрация, таблица, схема);

- перерабатывать и преобразовывать информацию из одной формы в другую (составлять план, таблицу, схему);
- пользоваться словарями, справочниками;
- осуществлять анализ и синтез;
- устанавливать причинно-следственные связи;
- строить рассуждения.

Коммуникативные УУД:

- оформлять свои мысли в устной и письменной форме с учётом речевой ситуации;
- адекватно использовать речевые средства для решения различных коммуникативных задач;
- владеть монологической и диалогической формами речи.
- высказывать и обосновывать свою точку зрения;
- слушать и слышать других, пытаться принимать иную точку зрения, быть готовым корректировать свою точку зрения;
- договариваться и приходить к общему решению в совместной деятельности;
- задавать вопросы.

Предметные результаты:

- осознание значимости русского языка как государственного языка нашей страны Российской Федерации, языка межнационального общения;
- представление о языке как об основном средстве человеческого общения и явления национальной культуры, о роли родного языка в жизни человека и общества;
- формирование позитивного эмоционально- оценочного отношения к русскому языку, понимание значимости хорошего владения русским языком. Стремление к его грамотному использованию;
- понимание значимости правильной и «хорошей» устной и письменной речи как показателя общей культуры человека;
- проявление собственного уровня культуры;
- приобретение опыта ориентироваться в целях, задачах, средствах и условиях общения, выбирать адекватные языковые средства для решения коммуникативных задач;
- овладение изучаемыми нормами русского языка, правилами культурного речевого поведения;
- использование этих норм для успешного решения коммуникативных задач в ситуациях учебной языковой деятельности и бытового общения;
- формирование сознательного отношения к качеству своей речи, контроля за ней;
- овладение основными понятиями и правилами из области фонетики, графики, лексики, морфемики, грамматики, орфографии, а также умениями находить, опознавать, характеризовать, сравнивать, классифицировать основные единицы языка использовать эти знания и умения для решения познавательных, практических и коммуникативных задач;
- овладение основами грамотного письма и основными орфографическими и пунктуационными умениями;
- применение правил орфографии и пунктуации в процессе выполнения письменных работ.

Планируемые результаты:

Обучающийся научится:

- воспринимать на слух тексты в исполнении учителя, учащихся;
- осознанно, правильно, выразительно читать вслух;
- самостоятельно прогнозировать содержание текста по заглавию, ключевым словам;
- производить звуко-буквенный анализ доступных слов;
- видеть в словах изученные орфограммы по их опознавательным признакам (без введения этого понятия);
- правильно писать слова с буквами безударных гласных в корне, буквами проверяемых и непроизносимых согласных, с удвоенными буквами согласных в корне, с ь для обозначения мягкости, ь разделительным; владеть способами проверки букв гласных и согласных в корне;
- писать слова с непроверяемыми написаниями по программе; сложные слова с

соединительной буквой о и е; частицу не с глаголами; буквы безударных гласных в окончаниях имён прилагательных;

- графически обозначать изученные орфограммы;
- находить и исправлять ошибки в словах с изученными орфограммами;
- правильно списывать слова, предложения, текст, проверять написанное;
- писать под диктовку текст с изученными орфограммами и пунктограммами (объёмом 55–60 слов), правильно переносить слова с удвоенными буквами согласных в корне, на стыке приставки и корня, с ь;
- находить в слове окончание и основу, составлять предложения из слов в начальной форме (ставить слова в нужную форму), образовывать слова с помощью суффиксов и приставок;
- подбирать однокоренные слова, в том числе с чередующимися согласными в корне;
- разбирать по составу доступные слова;
- выделять два корня в сложных словах;
- распознавать имена существительные, имена прилагательные, глаголы;
- производить морфологический разбор этих частей речи в объёме программы;
- определять вид предложения по цели высказывания и интонации, правильно произносить предложения с восклицательной и невосклицательной интонацией, с интонацией перечисления;
- разбирать предложения по членам, выделять подлежащее и сказуемое, ставить вопросы к второстепенным членам, определять, какие из них относятся к подлежащему, какие к сказуемому;
- выделять из предложения сочетания слов, связанных между собой;
- читать художественные тексты учебника, осмысливая их до чтения, во время чтения и после чтения (с помощью учителя), делить текст на части с опорой на абзацы, озаглавливать части текста, составлять простой план, пересказывать текст по плану;
- читать и понимать учебно-научные тексты (определять количество частей, задавать вопрос к каждой части, составлять план, пересказывать по плану);
- письменно пересказывать текст (писать подробное изложение доступного текста).

Обучающийся получит возможность научиться:

- проводить фонетико-графический (звуко-буквенный) разбор слова самостоятельно по предложенному в учебнике алгоритму;
- оценивать правильность проведения фонетико-графического (звуко-буквенного) разбора слов;
- разбирать по составу слова с однозначно выделяемыми морфемами в соответствии с предложенным в учебнике алгоритмом;
- оценивать правильность проведения разбора слова по составу;
- выбирать слова из ряда предложенных для успешного решения коммуникативной задачи;
- осознавать место возможного возникновения орфографической ошибки;
- различать второстепенные члены предложения - определения, дополнения, обстоятельства;
- при работе над ошибками осознавать причины появления ошибки и определять способы действий, помогающих предотвратить её в последующих письменных работах;
- создавать тексты по предложенному заголовку;
- анализировать и корректировать тексты с нарушенным порядком предложений;
- находить в тексте смысловые пропуски;
- соблюдать нормы речевого взаимодействия при интерактивном общении (sms-сообщения, электронная почта, Интернет и другие виды и способы связи)

4 класс:

Личностные результаты:

- формирование чувства гордости за свою Родину, российский народ и историю России; осознание своей этнической и национальной принадлежности, формирование ценностей многонационального российского общества;

- становление гуманистических и демократических ценностных ориентаций;
- формирование целостного, социально ориентированного взгляда на мир в его органичном единстве и разнообразии природы, народов, культур и религий;
- формирование уважительного отношения к иному мнению, истории и культуре других народов;
- овладение начальными навыками адаптации в динамично изменяющемся и развивающемся мире;
- принятие и освоение социальной роли обучающегося, развитие мотивов учебной деятельности и формирование личностного смысла учения;
- развитие самостоятельности и личной ответственности за свои поступки, в том числе в информационной деятельности, на основе представлений о нравственных нормах, социальной справедливости и свободе;
- формирование эстетических потребностей, ценностей и чувств;
- развитие этических чувств, доброжелательности и эмоционально-нравственной отзывчивости, понимания и сопереживания чувствам других людей;
- развитие навыков сотрудничества со взрослыми и сверстниками в различных социальных ситуациях, умения не создавать конфликтов и находить выходы из спорных ситуаций;
- формирование установки на безопасный, здоровый образ жизни, мотивации к творческому труду, к работе на результат, бережному отношению к материальным и духовным ценностям.

Обучающийся научится (будут сформированы):

- внутренняя позиция школьника на уровне положительного отношения к школе, ориентации на содержательные моменты школьной действительности и принятия образца «хорошего ученика»;
- широкая мотивационная основа учебной деятельности, включающая социальные, учебно-познавательные и внешние мотивы;
- учебно-познавательный интерес к новому учебному материалу и способам решения новой задачи;
- ориентация на понимание причин успеха в учебной деятельности, в том числе на самоанализ и самоконтроль результата, на анализ соответствия результатов требованиям конкретной задачи, на понимание оценок учителей, товарищей, родителей и других людей;
- способность к оценке своей учебной деятельности;
- основы гражданской идентичности, своей этнической принадлежности в форме осознания «Я» как члена семьи, представителя народа, гражданина России, чувства сопричастности и гордости за свою Родину, народ и историю, осознание ответственности человека за общее благополучие;
- ориентация в нравственном содержании и смысле как собственных поступков, так и поступков окружающих людей;
- знание основных моральных норм и ориентация на их выполнение;
- развитие этических чувств - стыда, вины, совести как регуляторов морального поведения; понимание чувств других людей и сопереживание им;
- установка на здоровый образ жизни;
- основы экологической культуры: принятие ценности природного мира, готовность следовать в своей деятельности нормам природоохранного, нерасточительного, здоровьесберегающего поведения;
- чувство прекрасного и эстетические чувства на основе знакомства с мировой и отечественной художественной культурой.

Обучающийся получит возможность для формирования:

- внутренней позиции обучающегося на уровне положительного отношения к образовательной организации, понимания необходимости учения, выраженного в преобладании учебно-познавательных мотивов и предпочтении социального способа оценки знаний;
- выраженной устойчивой учебно-познавательной мотивации учения;

- устойчивого учебно-познавательного интереса к новым общим способам решения задач;
- адекватного понимания причин успешности/неуспешности учебной деятельности;
- положительной адекватной дифференцированной самооценки на основе критерия успешности реализации социальной роли «хорошего ученика»;
- компетентности в реализации основ гражданской идентичности в поступках и деятельности;
- морального сознания на конвенциональном уровне, способности к решению моральных дилемм на основе учёта позиций партнёров в общении, ориентации на их мотивы и чувства, устойчивое следование в поведении моральным нормам и этическим требованиям;
- установки на здоровый образ жизни и реализации её в реальном поведении и поступках;
- осознанных устойчивых эстетических предпочтений и ориентации на искусство как значимую сферу человеческой жизни;
- эмпатии как осознанного понимания чувства других людей и сопереживания им, выражающихся в поступках, направленных на помощь другим и обеспечение их благополучия.

Метапредметные результаты:

Регулятивные УУД:

- самостоятельно формулировать задание: определять его цель, планировать алгоритм его выполнения, корректировать работу по ходу его выполнения, самостоятельно оценивать;
- использовать при выполнении задания различные средства: справочную литературу, ИКТ, инструменты и приборы;
- определять самостоятельно критерии оценивания, давать самооценку.

Обучающийся научится:

- принимать и сохранять учебную задачу;
- учитывать выделенные учителем ориентиры действия в новом учебном материале в сотрудничестве с учителем;
- планировать свои действия в соответствии с поставленной задачей и условиями её реализации, в том числе во внутреннем плане;
- учитывать установленные правила в планировании и контроле способа решения;
- осуществлять итоговый и пошаговый контроль по результату;
- оценивать правильность выполнения действия на уровне адекватной ретроспективной оценки соответствия результатов требованиям данной задачи;
- адекватно воспринимать предложения и оценку учителей, товарищей, родителей и других людей;
- различать способ и результат действия;
- вносить необходимые коррективы в действие после его завершения на основе его оценки и учёта характера сделанных ошибок, использовать предложения и оценки для создания нового, более совершенного результата, использовать запись в цифровой форме хода и результатов решения задачи, собственной звучащей речи на русском, родном и иностранном языках.

Обучающийся получит возможность научиться:

- в сотрудничестве с учителем ставить новые учебные задачи;
- преобразовывать практическую задачу в познавательную;
- проявлять познавательную инициативу в учебном сотрудничестве;
- самостоятельно учитывать выделенные учителем ориентиры действия в новом учебном материале;
- осуществлять констатирующий и предвосхищающий контроль по результату и по способу действия, актуальный контроль на уровне произвольного внимания;
- самостоятельно оценивать правильность выполнения действия и вносить необходимые коррективы в исполнение как по ходу его реализации, так и в конце действия.

Коммуникативные УУД:

- участвовать в диалоге; слушать и понимать других, высказывать свою точку зрения на события,

поступки;

- оформлять свои мысли в устной и письменной речи с учетом своих учебных и жизненных речевых ситуаций; проявлять интерес к письму, к созданию собственных текстов, к письменной форме общения;
- интерес к изучению языка;
- выполняя различные роли в группе, сотрудничать в совместном решении проблемы (задачи); отстаивать свою точку зрения, соблюдая правила речевого этикета;
- аргументировать свою точку зрения с помощью фактов и дополнительных сведений; критично относиться к своему мнению;
- уметь взглянуть на ситуацию с иной позиции и договариваться с людьми иных позиций;
- понимать точку зрения другого;
- участвовать в работе группы, распределять роли, договариваться друг с другом;
- предвидеть последствия коллективных решений.

Обучающийся научится:

- адекватно использовать коммуникативные, прежде всего речевые, средства для решения различных коммуникативных задач, строить монологическое высказывание (в том числе сопровождая его аудиовизуальной поддержкой), владеть диалогической формой коммуникации, используя в том числе средства и инструменты ИКТ и дистанционного общения;
- допускать возможность существования у людей различных точек зрения, в том числе не совпадающих с его собственной, и ориентироваться на позицию партнёра в общении и взаимодействии;
- учитывать разные мнения и стремиться к координации различных позиций в сотрудничестве;
- формулировать собственное мнение и позицию;
- договариваться и приходить к общему решению в совместной деятельности, в том числе в ситуации столкновения интересов;
- строить понятные для партнёра высказывания, учитывающие, что партнёр знает и видит, а что нет;
- задавать вопросы;
- контролировать действия партнёра;
- использовать речь для регуляции своего действия;
- адекватно использовать речевые средства для решения различных коммуникативных задач, строить монологическое высказывание, владеть диалогической формой речи.

Обучающийся получит возможность научиться:

- *учитывать и координировать в сотрудничестве позиции других людей, отличные от собственной;*
- *учитывать разные мнения и интересы и обосновывать собственную позицию;*
- *понимать относительность мнений и подходов к решению проблемы;*
- *аргументировать свою позицию и координировать её с позициями партнёров в сотрудничестве при выработке общего решения в совместной деятельности;*
- *продуктивно содействовать разрешению конфликтов на основе учёта интересов и позиций всех участников;*
- *с учётом целей коммуникации достаточно точно, последовательно и полно передавать партнёру необходимую информацию как ориентир для построения действия;*
- *задавать вопросы, необходимые для организации собственной деятельности и сотрудничества с партнёром;*
- *осуществлять взаимный контроль и оказывать в сотрудничестве необходимую взаимопомощь;*
- *адекватно использовать речевые средства для эффективного решения разнообразных коммуникативных задач, планирования и регуляции своей деятельности.*

Познавательные УУД:

- ориентироваться в учебнике: определять умения, которые будут сформированы на основе изучения данного раздела; определять круг своего незнания;
- планировать свою работу по изучению незнакомого материала;
- самостоятельно предполагать, какая дополнительная информация будет нужна для изучения незнакомого материала;
- отбирать необходимые источники информации среди предложенных учителем словарей, энциклопедий, справочников, электронных дисков;
- сопоставлять и отбирать информацию, полученную из различных источников (словари, энциклопедии, справочники, электронные диски, сеть Интернет);
- самостоятельно делать выводы, перерабатывать информацию, преобразовывать её, представлять информацию на основе схем, моделей, сообщений; письменно пересказывать текст (писать подробное изложение доступного текста);
- уметь передавать содержание в сжатом, выборочном или развёрнутом виде;
- писать подробное изложение текста повествовательного характера (90–100 слов) по плану, сочинение на предложенную тему с языковым заданием после соответствующей подготовки.

Обучающийся научится:

- осуществлять поиск необходимой информации для выполнения учебных заданий с использованием учебной литературы, энциклопедий, справочников (включая электронные, цифровые), в открытом информационном пространстве, в том числе контролируемом пространстве сети Интернет;
- осуществлять запись (фиксацию) выборочной информации об окружающем мире и о себе самом, в том числе с помощью инструментов ИКТ;
- использовать знаково-символические средства, в том числе модели (включая виртуальные) и схемы (включая концептуальные), для решения задач;
- проявлять познавательную инициативу в учебном сотрудничестве;
- строить сообщения в устной и письменной форме;
- ориентироваться на разнообразие способов решения задач;
- основам смыслового восприятия художественных и познавательных текстов, выделять существенную информацию из сообщений разных видов (в первую очередь текстов);
- осуществлять анализ объектов с выделением существенных и несущественных признаков;
- осуществлять синтез как составление целого из частей;
- проводить сравнение, сериацию и классификацию по заданным критериям;
- устанавливать причинно-следственные связи в изучаемом круге явлений;
- строить рассуждения в формесвязи простых суждений об объекте, его строении, свойствах и связях;
- обобщать, т. е. осуществлять генерализацию и выведение общности для целого ряда или класса единичных объектов, на основе выделения сущностной связи;
- осуществлять подведение под понятие на основе распознавания объектов, выделения существенных признаков и их синтеза;
- устанавливать аналогии;
- владеть рядом общих приёмов решения задач.

Обучающийся получит возможность научиться:

- осуществлять расширенный поиск информации с использованием ресурсов библиотек и сети Интернет;
- записывать, фиксировать информацию об окружающем мире с помощью инструментов ИКТ;
- создавать и преобразовывать модели и схемы для решения задач;
- осознанно и произвольно строить сообщения в устной и письменной форме;
- осуществлять выбор наиболее эффективных способов решения задач в зависимости от конкретных условий;
- осуществлять синтез как составление целого из частей, самостоятельно достраивая и

восполняя недостающие компоненты;

- осуществлять сравнение, сериацию и классификацию, самостоятельно выбирая основания и критерии для указанных логических операций;

- строить логическое рассуждение, включающее установление причинно-следственных связей;

- произвольно и осознанно владеть общими приёмами решения задач.

Предметные результаты

- формирование первоначальных представлений о единстве и многообразии языкового и культурного пространства России, о языке как основе национального самосознания;

- понимание обучающимися того, что язык представляет собой явление национальной культуры и основное средство человеческого общения; осознание значения русского языка как государственного языка Российской Федерации, языка межнационального общения;

- сформированность позитивного отношения к правильной устной и письменной речи как показателям общей культуры и гражданской позиции человека;

- формирование умения ориентироваться в целях, задачах, средствах и условиях общения, выбирать адекватные языковые средства для успешного решения коммуникативных задач при составлении несложных монологических высказываний и письменных текстов;

- осознание безошибочного письма как одного из проявлений собственного уровня культуры, применение орфографических правил и правил постановки знаков препинания при записи собственных и предложенных текстов; владение умением проверять написанное;

- овладение учебными действиями с языковыми единицами и формирование умения использовать знания для решения познавательных, практических и коммуникативных задач;

- освоение первоначальных научных представлений о системе и структуре русского языка: фонетике и графике, лексике, словообразовании (морфемике), морфологии и синтаксисе; об основных единицах языка, их признаках и особенностях употребления в речи;

- формирование умений опознавать и анализировать основные единицы языка, грамматические категории языка, употреблять языковые единицы адекватно ситуации речевого общения.

«Литературное чтение»

1 класс:

Личностные результаты:

- осознание значимости чтения для своего дальнейшего развития и успешного обучения;

- формирование потребности в систематическом чтении как средстве познания мира и самого себя;

- знакомство с культурно-историческим наследием России и Татарстана общечеловеческими ценностями;

- восприятие литературного произведения как особого вида искусства;

- полноценное восприятие художественной литературы;

- эмоциональная отзывчивость на прочитанное;

- высказывание своей точки зрения и уважение мнения собеседника;

- восприятие человека человеком; формирование алгоритма своего действия, перевод внешней речи на внутренний план;

- осознание важности использования знаков символов при взаимодействии с окружающим миром;

- осознание значимости правильного произношения слов;

- осознание значимости мира звуков для человека;

- формирование индивидуального стиля деятельности.

Метапредметные УУД:

Регулятивные УУД:

- формирование умения общаться (как?);

- освоение способов ориентировки в пространстве (учебника) и способов сравнения;

- освоение способов сравнения звуков, анализа и синтеза речи;
- формирование способов использования знаков;
- освоение способов деления слов на слоги и способов постановки ударения;
- освоение способов деления слов на слоги и способов постановки ударения;
- освоение способов выделения согласного звука и фонетического анализа звука;
- освоение способов написания и соединения письменных букв русского алфавита;
- освоение способов сравнения своей работы с эталоном, способов нахождения и исправления ошибок;
- освоение способов выбора книг, умение выбрать нужный источник информации;
- контролировать и объективно оценивать свои действия.

Познавательные УУД:

- совершенствование навыка чтения, умение отбирать нужную информацию, умение работать с текстом;
- осмысление процесса, форм и способов общения; осмысление общения как способа получения и передачи информации;
- осмысление особенностей звуков и их свойств;
- установление соответствия между звуком и буквой, обозначающей его;
- осмысление алгоритма фонетического анализа звука;
- построение высказывания с элементами рассуждения и доказательством;
- умение различать пословицы и поговорки, формирование навыка выразительного чтения;
- анализировать художественный текст, уметь выразительно читать стихи;
- умение отличать сказку от других литературных произведений;
- умение отбирать нужную информацию.

Коммуникативные:

- формирование конструктивных способов взаимодействия с окружающими людьми;
- формирование умения объяснить свой выбор;
- формирование умений слышать и слушать;
- использование интонации для постановки смыслового ударения в фразе;
- умение объяснять свои действия (способ написания);
- использование знаков и символов как способов взаимодействия с окружающим миром;
- использование интонации для постановки смыслового ударения во фразе;
- умение объяснить достоинства и недостатки в своей и в чужой работе;
- формирование конструктивных способов взаимодействия с книгой;
- принятие разных мнений;

Предметные результаты:

- формирование необходимого уровня читательской компетентности;
- овладение техникой чтения, приемами понимания прочитанного и прослушанного произведения;
 - элементарными приемами интерпретации, анализа и преобразования художественных, научно-популярных и учебных текстов;
 - умение самостоятельно выбирать интересующую ученика литературу;
- умение пользоваться словарями и справочниками;
- осознание себя как грамотного читателя, способного к творческой деятельности;
- умение составлять несложные монологические высказывания о произведении (героях, событиях), устно передавать содержание текста по плану, составлять небольшие тексты повествовательного характера с элементами рассуждения и описания;
- умение декламировать (читать наизусть) стихотворные произведения, выступать перед знакомой аудиторией (сверстниками, родителями, педагогами) с небольшими сообщениями.

Планируемые результаты:

Виды речевой и читательской деятельности

Обучающийся научится:

- слушать сказки, стихотворения, рассказы в исполнении мастеров художественного слова;
- заучивать наизусть небольшие стихотворные произведения;
- обмениваться впечатлениями от прочитанного;
- читать в темпе не менее 30-40 слов в минуту, сознательно и приемами интерпретации и анализа (характеристики) художественных, научно-популярных и учебных текстов;
- совершенствование умения пользоваться монологической, диалогической, устной и письменной речью; составлять отзыв о прочитанном, краткую аннотацию книги; участвовать в обсуждении прочитанного, давать и обосновывать оценку поступков героев;
- овладение базовыми предметными понятиями; использование доступных для понимания литературных терминов при характеристике литературных произведений;
- формирование умения сопоставлять поступки литературных героев с собственным жизненным опытом;
- формирование умения правильно отвечать на вопросы по содержанию текста; находить в тексте предложения, подтверждающие устное высказывание ребёнка;
- пересказывать знакомые сказки; воспроизводить содержание небольшого рассказа с опорой на иллюстрации или вопросы;
- сосредотачиваться на чтении текста; слушать собеседника; громко, чётко, орфоэпически правильно произносить слова в устной речи и при чтении; делать паузу в конце предложения, соблюдая интонацию различных типов предложения; грамматически правильно, эмоционально и содержательно строить высказывания; доброжелательно и внимательно относиться к собеседнику – сверстнику и взрослому;
- читать слова более сложной слоговой структуры; соотносить содержание произведения; понимать значения слов и выражений исходя из контекста.

Обучающийся получит возможность научиться:

- соблюдать интонацию различных типов предложения
- наблюдать за языком художественного произведения; доказывать и подтверждать фактами (из текста) собственное суждение.

Творческая деятельность

Обучающийся научится:

- воспроизводить диалоговые сцены из прочитанных произведений;
- сравнивать сказки разных авторов с одним и тем же сюжетом;
- сравнивать сказки разных авторов с одним и тем же сюжетом;
- различать сказку, рассказ и стихотворение.

Обучающийся получит возможность научиться:

- придумывать свой вариант развития сюжета сказки;
- передавать свои впечатления в устной речи и через рисунок;
- сравнивать художественные тексты с произведениями художников и музыкантов.

Литературоведческая пропедевтика

Обучающийся научится:

- читать наизусть 3-4 стихотворных произведения классиков русской литературы;
- называть автора и заглавие 3-4 прочитанных книг;
- называть имена и фамилии 3-4 писателей, произведения которых читали в классе;
- высказывать собственное мнение о прочитанном, эмоционально откликаться на прочитанное;
- внимательно относиться к авторскому слову в художественном тексте.

Обучающийся получит возможность научиться:

- наблюдать за языком художественного произведения;
- находить слова, помогающие ярко и точно изображать природу;
- отличать прозаический текст от поэтического;
- распознавать особенности построения фольклорных форм (сказки, загадки, пословицы).

Личностные результаты:

- осознание школьником важности процесса обучения;
- понимание значимости чтения и литературы для своего дальнейшего развития и успешного обучения;
- осознание важности чтения и литературы как средства познания окружающего мира и самого себя;
- осмысление значимости литературы как явления национальной и мировой культуры, важного средства сохранения и передачи нравственных ценностей и традиций;
- формирование любви к отечественной литературе и уважения к литературе народов России и мира;
- духовно-нравственное развитие личности;
- формирование культуры общения;
- формирование готовности получать новые знания, применять и преобразовывать;
- развитие эстетических чувств на основе знакомства с отечественной и мировой литературой;
- формирование ценностного представления о человеке и мире.
- развитие потребности в самопознании и самосовершенствовании.

Метапредметные результаты:

Регулятивные УУД:

- формирование способности принимать и сохранять цели и задачи учебной деятельности в процессе чтения и обсуждения литературного произведения;
- освоение различных способов решения поисковых и творческих задач учебной деятельности;
- формирование умения планировать, контролировать и оценивать учебные действия в соответствии с поставленной задачей и условиями ее реализации, определять наиболее эффективные способы достижения результата;
- формирование умения определять причины успеха/неуспеха учебной деятельности и способности конструктивно действовать даже в ситуациях неуспеха.

Познавательные УУД:

- освоение начальных форм познавательной и личностной рефлексии;
- активное использование речевых средств и средств информационных и коммуникационных технологий для решения коммуникативных и познавательных задач;
- использование различных источников информации (в том числе справочных пособий и образовательных ресурсов Интернета) для решения коммуникативных и познавательных задач;
- развитие навыков смыслового чтения текстов различных стилей и жанров, построения осознанного речевого высказывания в соответствии с задачами коммуникации и составления текстов в устной и письменной формах;
- овладение логическими операциями (установление причинно-следственных связей, аналогий; сравнение, классификация, обобщение, доказательство, вывод).

Коммуникативные УУД:

- развитие умения слушать собеседника и вести диалог, признавать возможность существования различных точек зрения; излагать и обосновывать свое мнение и оценку событий при чтении и обсуждении художественных произведений;
- развитие способности понимать, принимать общую цель и искать пути ее достижения, договариваться о распределении функций в совместной деятельности, осуществлять взаимный контроль, адекватно оценивать собственное поведение и действия окружающих;
- формирование готовности конструктивно разрешать конфликты с учетом интересов разных сторон;
- овладение начальными сведениями о сущности и особенностях объектов, процессов и явлений действительности (природных, социальных, культурных, технических и др.) в соответствии с содержанием изучаемых произведений;
- овладение базовыми метапредметными понятиями, отражающими существенные связи между литературой и другими видами искусства (музыка, живопись, кино, театр).

Предметные результаты:

- развитие восприятия литературы как особого вида искусства, умения соотносить его с другими видами искусства;
- формирование творческой личности путем приобщения к литературе как искусству слова;
- развитие умения читать правильно и осознанно, вслух и про себя; готовить пересказ текста в соответствии с целью (полный, выборочный, краткий);
- развитие умения читать текст выразительно, наизусть, по ролям;
- овладение элементарными приемами интерпретации и анализа (характеристики) художественных, научно-популярных и учебных текстов;
- совершенствование умения пользоваться монологической, диалогической, устной и письменной речью; составлять отзыв о прочитанном, краткую аннотацию книги; участвовать в обсуждении прочитанного, давать и обосновывать оценку поступков героев;
- овладение базовыми предметными понятиями; использование доступных для понимания литературных терминов при характеристике литературных произведений;
- формирование умения сопоставлять поступки литературных героев с собственным жизненным опытом;
- формирование потребности в систематическом, системном, в том числе досуговом, чтении;
- формирование умения самостоятельно выбирать интересующую литературу, пользоваться различными справочными источниками;
- развитие умения пользоваться библиотечными фондами (поиск нужной книги по теме урока, для досугового чтения, для выполнения творческих работ и т.д.).

Планируемые результаты.

Обучающийся научится:

- передавать в чтении различные смысловые и эмоциональные оттенки, высказывать свои суждения о поступках героев;
- сопоставлять новый текст с ранее прочитанным;
- читать словарные статьи о литературоведческом понятии и усваивать содержание научного текста;
- определять значение слова по контексту без помощи словаря;
- отличать произведения одного жанра из малых форм фольклора от другого (например, закличку от приговорки);
- подбирать пословицы и поговорки на заданную тему;
- устанавливать значения в многозначном слове;
- составлять выводы о характере героя;
- находить в тексте слова рассказчика;
- пересказывать близко к тексту;
- пересказывать по опорным словам;
- пересказывать по плану;
- находить в эпическом произведении пословицы, поговорки, афоризмы.

Обучающийся получит возможность научиться:

- ориентироваться в учебнике по литературному чтению; находить нужную главу в содержании учебника;
- применять систему условных обозначений при выполнении заданий;
- предполагать на основе чтения названия раздела учебника, какие произведения будут рассматриваться в данном разделе;
 - понимать, принимать и сохранять учебную задачу: проговаривать вслух возможный план решения задачи; определять систему вопросов, на которые предстоит ответить при чтении содержания раздела;
 - принимать позицию читателя и слушателя в соответствии с решаемой самостоятельно поставленной на основе вопросов учебной задачей;

- проверять себя и самостоятельно оценивать свои достижения на основе диагно-стической работы, представленной в учебнике;
- самостоятельно формулировать тему и цели урока; систему вопросов, рассматриваемую на уроке;
- составлять возможный план решения вопросов совместно с учителем;
- уметь работать в соответствии с заявленным планом;
- уметь корректировать свою деятельность в соответствии с возможно допущенными ошибками;
- в диалоге с учителем вырабатывать критерии оценки и определять степень успешности выполнения задания.

3 класс:

Личностные результаты:

- осознание школьником важности процесса обучения;
- понимание значимости чтения и литературы для своего дальнейшего развития и успешного обучения;
- осознание важности чтения и литературы как средств познания окружающего мира и самого себя;
- осмысление значимости литературы как явления национальной и мировой культуры, важного средства сохранения и передачи нравственных ценностей и традиций;
- формирование любви к отечественной литературе и уважения к литературе народов России и мира;
- духовно-нравственное развитие личности;
- формирование культуры общения;
- формирование готовности получать новые знания, применять их и преобразовывать;
- развитие эстетических чувств на основе знакомства с отечественной и мировой литературой;
- формирование ценностного представления о человеке и мире;
- развитие потребности в самопознании и самосовершенствовании.

Метапредметные результаты:

Регулятивные УУД:

- формирование способности принимать и сохранять цели и задачи учебной деятельности в процессе чтения и обсуждения литературного произведения;
- освоение различных способов решения поисковых и творческих задач учебной деятельности;
- формирование умения планировать, контролировать и оценивать учебные действия в соответствии с поставленной задачей и условиями ее реализации, определять наиболее эффективные способы достижения результата;
- формирование умения определять причины успеха/неуспеха учебной деятельности и способности конструктивно действовать даже в ситуациях неуспеха.

Коммуникативные УУД:

- развитие умения слушать собеседника и вести диалог, признавать возможность существования различных точек зрения; излагать и обосновывать свое мнение и оценку событий при чтении и обсуждении художественных произведений;
- развитие способности понимать, принимать общую цель и искать пути ее достижения, договариваться о распределении функций в совместной деятельности, осуществлять взаимный контроль, адекватно оценивать собственное поведение и действия окружающих;
- формирование готовности конструктивно разрешать конфликты с учетом интересов разных сторон.

Познавательные УУД:

- освоение начальных форм познавательной и личностной рефлексии;
- активное использование речевых средств и средств информационных и коммуникационных

технологий для решения коммуникативных и познавательных задач;

-использование различных источников информации (в том числе справочных пособий и образовательных ресурсов Интернета);

-развитие навыков смыслового чтения текстов различных стилей и жанров, построения осознанного речевого высказывания в соответствии с задачами коммуникации и составления текстов в устной и письменной формах;

- овладение логическими операциями (установление причинно-следственных связей, аналогий; сравнение, классификация, обобщение, доказательство, вывод);

- овладение начальными сведениями о сущности и особенностях объектов, процессов и явлений действительности (природных, социальных, культурных, технических и др.) в соответствии с содержанием изучаемых произведений;

- овладение базовыми понятиями, отражающими существенные связи между литературой и другими видами искусства (музыка, живопись, кино, театр).

Предметные результаты:

- формирование необходимого уровня читательской компетентности;

- овладение техникой чтения, приёмами понимания прочитанного и прослушанного произведения; элементарными приёмами интерпретации, анализа и преобразования художественных, научно-популярных и учебных текстов;

- умение самостоятельно выбирать интересующую ученика литературу;

- умение пользоваться словарями и справочниками;

- осознание себя как грамотного читателя, способного к творческой деятельности;

- умение составлять несложные монологические высказывания о произведении (героях, событиях), устно передавать содержание текста по плану, составлять небольшие тексты повествовательного характера с элементами рассуждения и описания;

- умение декламировать (читать наизусть) стихотворные произведения, выступать перед знакомой аудиторией (сверстниками, родителями, педагогами) с небольшими сообщениями.

Планируемые результаты.

Обучающийся научится:

-определять тему и основную мысль рассказа;

- подбирать произведения для самостоятельного чтения;

- характеризовать отдельные эпизоды произведения;

- характеризовать героев и персонажей;

- подбирать синонимы и антонимы к данным словам;

-участвовать в обсуждении прочитанного;

- формулировать вывод по прочитанному;

- находить в тексте иносказания и объяснять их значение;

- находить в тексте выражения, в которых заключена главная мысль произведения;

- применять различные формы пересказа (подробный, краткий, от другого лица);

- делить художественный текст на завершённые смысловые фрагменты;

-самостоятельно подбирать произведения для досугового чтения на изучаемую тему;

-определять различия народной и авторской сказок;

- находить в тексте сравнения и характеризовать их роль;

- находить в тексте предложение, в котором заключена главная мысль произведения;

-самостоятельно пользоваться толковым словарем для определения значения слов;

- завершать предложение по заданному началу;

- формулировать микровывод и вывод по прочитанному;

- составлять рассказ о персонаже;

- находить в тексте сравнения и с их помощью характеризовать образ-персонаж;

- делить художественный текст на законченные смысловые фрагменты;

- придумывать заголовки к эпизодам произведения;

- самостоятельно находить сказки на заданную тему;
- определять тему и идею поэтического произведения;
- определять тему и идею прозаического произведения (сказки);
- характеризовать персонаж, опираясь на детали портрета;
- создавать различные виды пересказа: краткий, полный, выборочный;
- сопоставлять два поэтических текста одного автора;
- проводить сравнительную характеристику двух эпических произведений;
- формулировать выводы;
- делить художественный текст на части и озаглавливать их;
- соотносить название произведения с его темой и формулировать вывод;
- составлять план рассказа и отвечать по плану;
- сопоставлять несколько тематически близких поэтических текстов;
- пересказывать текст по опорным словам;
- составлять связный рассказ по личным впечатлениям;
- определять главную мысль фрагментов художественного текста;
- формулировать выводы о произведениях исторической тематики;
- понимать значение понятия «Отечественная война»;
- высказывать личное отношение к историческим событиям прошлого;
- отличать художественное произведение от научно-популярного;
- объяснять многозначные слова и составлять предложения с одним и тем же словом в разных значениях;
- находить новые слова в художественном и научно-популярном произведении.

Обучающийся получит возможность научиться:

- сопоставлять поэтический текст и картину художника по тематике и художественным средствам;
- находить в тексте олицетворения и определять роль этого выразительного средства;
- формулировать вывод о роли отдельных художественных средств в произведении;
- определять значение слов по контексту;
- объяснять смысл названия поэтического текста;
- сопоставлять две сказки и находить общее и различное;
- сопоставлять народные песни («Дубинушка» и песни-приговорки);
- характеризовать персонаж по самостоятельно составленному простому плану;
- характеризовать персонаж по его имени (первичные представления о роли «говорящих» фамилий в художественных произведениях)-соотносить содержание произведения и его заглавие;
- составлять устный портрет героя произведения по найденным деталям;
- пересказывать сюжет самостоятельно прочитанного произведения и характеризовать его на основе личных впечатлений;
- сопоставлять художественный текст и произведение живописи;
- определять авторское отношение к событиям и героям произведения;
- самостоятельно подбирать произведения, близкие по тематике к изучаемым;
- формулировать нравственную позицию на основе прочитанного;
- на первичном уровне отличать жанровые признаки художественного произведения;
- сочинять рассказ по нравственной проблематике (о дружбе);
- понимать элементарные функции художественного образа;
- сочинять рассказ на заданную тему по опорным словам;
- уважительно относиться к миру взрослых, судьбе и биографии людей;
- составлять рассказ по личным впечатлениям;
- формулировать микровыводы и вывод по итогам урока;
- находить художественные детали в произведении и на первичном уровне характеризовать

их;

- определять пафос произведения по характеру героев и деталям произведения (юмористический рассказ);
- развивать свой художественный вкус;
- сопоставлять две сказки: самостоятельно найденную и изучаемую в классе;
- получать сведения о героическом прошлом России из произведений художественной литературы;
- оценивать значимость двух исторических событий: Куликовской битвы и Бородинского сражения;
- характеризовать понятия Вселенная, космос, планеты, звезды, Солнце, Луна, естественный спутник Земли, искусственный спутник Земли и др.;
- сопоставлять научно-популярный текст и художественное произведение о Вселенной и космосе.

4 класс:

Личностные результаты:

- осознание значимости чтения для своего дальнейшего развития и успешного обучения;
- формирование потребности в систематическом чтении как средстве познания мира и самого себя;
- знакомство с культурно-историческим наследием России, общечеловеческим и ценностями;
- восприятие литературного произведения как особого вида искусства; полноценное восприятие художественной литературы;
- эмоциональная отзывчивость на прочитанное;
- высказывание своей точки зрения и уважение мнения собеседника.

Метапредметные результаты:

Регулятивные УУД:

- самостоятельно формулировать тему и цели урока;
- составлять план решения учебной проблемы совместно с учителем;
- работать по плану, сверяя свои действия с целью, корректировать свою деятельность;
- в диалоге с учителем вырабатывать критерии оценки и определять степень успешности своей работы и работы других в соответствии с этими критериями.

Познавательные УУД:

- вычитывать все виды текстовой информации: фактуальную, подтекстовую, концептуальную;
- пользоваться разными видами чтения: изучающим, просмотровым, ознакомительным;
- извлекать информацию, представленную в разных формах (сплошной текст; не сплошной текст – иллюстрация, таблица, схема);
- перерабатывать и преобразовывать информацию из одной формы в другую (составлять план, таблицу, схему);
- пользоваться словарями, справочниками;
- осуществлять анализ и синтез;
- устанавливать причинно-следственные связи;
- строить рассуждения.

Коммуникативные УУД:

- оформлять свои мысли в устной и письменной форме с учетом речевой ситуации;
- адекватно использовать речевые средства для решения различных коммуникативных задач; владеть монологической и диалогической формами речи.
- высказывать и обосновывать свою точку зрения;
- слушать и слышать других, пытаться принимать иную точку зрения, быть готовым корректировать свою точку зрения;
- договариваться и приходить к общему решению в совместной деятельности;
- задавать вопросы.

Предметные результаты:

- понимание литературы как явления национальной и мировой культуры, средства сохранения и передачи нравственных ценностей и традиций;
- осознание значимости чтения для личного развития; формирование представлений о родине и её людях, окружающем мире, культуре, первоначальных этических представлений, понятий о добре и зле, дружбе, честности;
- формирование необходимого уровня читательской компетентности;
- овладение техникой чтения, приёмами понимания прочитанного и прослушанного произведения;
- элементарными приёмами интерпретации, анализа и преобразования художественных, научно-популярных и учебных текстов;
- умение самостоятельно выбирать интересующую ученика.

Работа с текстом: поиск информации и понимание прочитанного.

Обучающийся научится:

- находить в тексте конкретные сведения, факты, заданные в явном виде;
- определять тему и главную мысль текста;
- делить тексты на смысловые части, составлять план текста;
- вычленять содержащиеся в тексте основные события и устанавливать их последовательность;
- упорядочивать информацию по заданному основанию;
- сравнивать между собой объекты, описанные в тексте, выделяя 2—3 существенных признака;
- понимать информацию, представленную в неявном виде (например, находить в тексте несколько примеров, доказывающих приведённое утверждение; характеризовать явление по его описанию; выделять общий признак группы элементов);
- понимать информацию, представленную разными способами: словесно, в виде таблицы, схемы, диаграммы;
- понимать текст, опираясь не только на содержащуюся в нём информацию, но и на жанр, структуру, выразительные средства текста;
- использовать различные виды чтения: ознакомительное, изучающее, поисковое, выбирать нужный вид чтения в соответствии с целью чтения;
- ориентироваться в соответствующих возрасту словарях и справочниках.

Обучающийся получит возможность научиться:

- использовать формальные элементы текста (например, подзаголовки, сноски) для поиска нужной информации;
- работать с несколькими источниками информации;
- сопоставлять информацию, полученную из нескольких источников.

Работа с текстом: преобразование и интерпретация информации

Обучающийся научится:

- пересказывать текст подробно и сжато, устно и письменно;
- соотносить факты с общей идеей текста, устанавливать простые связи, не показанные в тексте напрямую;
- формулировать несложные выводы, основываясь на тексте; находить аргументы, подтверждающие вывод;
- сопоставлять и обобщать содержащуюся в разных частях текста информацию;
- составлять на основании текста небольшое монологическое высказывание, отвечая на поставленный вопрос.

Обучающийся получит возможность научиться:

- делать выписки из прочитанных текстов с учётом цели их дальнейшего использования;
- составлять небольшие письменные аннотации к тексту, отзывы о прочитанном.

Работа с текстом: оценка информации

Обучающийся научится:

- высказывать оценочные суждения и свою точку зрения о прочитанном тексте;
- оценивать содержание, языковые особенности и структуру текста; определять место и роль иллюстративного ряда в тексте;
- на основе имеющихся знаний, жизненного опыта подвергать сомнению достоверность прочитанного, обнаруживать недостоверность получаемых сведений, пробелы в информации и находить пути восполнения этих пробелов;
- участвовать в учебном диалоге при обсуждении прочитанного или прослушанного текста.

Обучающийся получит возможность научиться:

- сопоставлять различные точки зрения;
- соотносить позицию автора с собственной точкой зрения;
- в процессе работы с одним или несколькими источниками выявлять достоверную (противоречивую) информацию.

Творческая деятельность (только для художественных текстов)

Обучающийся научится:

- создавать по аналогии собственный текст в жанре сказки и загадки;
- восстанавливать текст, дополняя его начало или окончание или пополняя его событиями;
- составлять устный рассказ по репродукциям картин художников и/или на основе личного опыта;
- составлять устный рассказ на основе прочитанных произведений с учётом коммуникативной задачи (для разных адресатов).

Обучающийся получит возможность научиться:

- вести рассказ (или повествование) на основе сюжета известного литературного произведения, дополняя и/или изменяя его содержание;
- создавать серии иллюстраций с короткими текстами по содержанию прочитанного (прослушанного) произведения;
- работать в группе, создавая сценарии и инсценируя прочитанное (прослушанное, созданное самостоятельно) художественное произведение.

1.2.2. «Родной язык» и «Литературное чтение на родном языке»

«Родной (татарский) язык»

1 КЛАСС

Личностные результаты:

- духовно-нравственное развитие и воспитание обучающихся, предусматривающее принятие ими моральных норм, нравственных установок, национальных ценностей;
- ценностное отношение к своей малой Родине, к традициям, государственной символике;
- сформированность чувства прекрасного и эстетических чувств на основе знакомства с татарской культурой.

Метапредметные результаты:

- формирование основ умения учиться и способности к организации своей деятельности - умение принимать, сохранять цели и следовать им в учебной деятельности, планировать свою деятельность, осуществлять ее контроль и оценку, взаимодействовать с педагогом и сверстниками в учебном процессе;
- способность к самообразованию и самовоспитанию.

Предметные результаты:

в говорении

- вести разговор с собеседником, задавая простые вопросы и отвечать на вопросы собеседника; расспрашивать о чём-либо; попросить о чём-либо и отреагировать на просьбу собеседника; начать, продолжить и завершить разговор;
- воспроизводить наизусть тексты рифмовок, стихотворений, песен;
- пересказывать услышанный/ прочитанный текст;
- составлять собственный текст по аналогии;

- осознанно строить речевое высказывание в соответствии с коммуникативными задачами;
- выражать суждение относительно поступков героев;
- **в аудировании**
- понимать на слух речь учителя по ведению урока, высказывания одноклассников, небольшие тексты и сообщения, построенные на изученном речевом материале;
- понимать на слух информацию, которая содержится в предъявляемом тексте; определять основную мысль текста; передавать его содержание по вопросам.
- **в чтении**
- соотносить графический образ слова с его звуковым образом;
- соблюдать орфоэпические и интонационные нормы чтения; интонационное выделение знаков препинания;
- извлекать конкретную информацию из прочитанного;
- формулировать простые выводы на основе информации, которая содержится в тексте;
- прогнозировать содержание книги по ее названию и оформлению, содержанию сообщения;
- самостоятельно определить тему, главную мысль; деление текста (сообщения) на смысловые части, их оглавление;
- догадываться о значении незнакомых слов по сходству с русским языком, по контексту.
- **в письме**
- воспроизводить графически и каллиграфически корректно все буквы татарского алфавита (полупечатное написание букв, буквосочетаний, слов);
- соотносить графический образ слова с его звуковым образом;
- отличать буквы от транскрипционных значков; сравнивать и анализировать буквосочетания и их транскрипцию;
- выполнять лексико-грамматические упражнения;
- отвечать письменно на вопросы;
- писать краткое поздравление (с днем рождения, с праздником) с опорой на образец;
- писать по образцу короткое письмо другу, сообщать краткие сведения о себе, запрашивать аналогичную информацию о нем.

2 КЛАСС

Личностные результаты:

- духовно-нравственное развитие и воспитание обучающихся, предусматривающее принятие ими моральных норм, нравственных установок, национальных ценностей;
- ценностное отношение к своей малой Родине, к традициям, государственной символике;
- сформированность чувства прекрасного и эстетических чувств на основе знакомства с татарской культурой.

Метапредметные результаты:

- формирование основ умения учиться и способности к организации своей деятельности - умение принимать, сохранять цели и следовать им в учебной деятельности, планировать свою деятельность, осуществлять ее контроль и оценку, взаимодействовать с педагогом и сверстниками в учебном процессе;
- способность к самообразованию и самовоспитанию.

Предметные результаты:

в говорении

- вести разговор с собеседником, задавая простые вопросы и отвечать на вопросы собеседника; расспрашивать о чём-либо; попросить о чём-либо и отреагировать на просьбу собеседника; начать, продолжить и завершить разговор;
- воспроизводить наизусть тексты рифмовок, стихотворений, песен;
- пересказывать услышанный/ прочитанный текст;
- составлять собственный текст по аналогии;

- осознанно строить речевое высказывание в соответствии с коммуникативными задачами;
- выражать суждение относительно поступков героев;
- **в аудировании**
- понимать на слух речь учителя по ведению урока, высказывания одноклассников, небольшие тексты и сообщения, построенные на изученном речевом материале;
- понимать на слух информацию, которая содержится в предъявляемом тексте; определять основную мысль текста; передавать его содержание по вопросам.
- **в чтении**
- соотносить графический образ слова с его звуковым образом;
- соблюдать орфоэпические и интонационные нормы чтения; интонационное выделение знаков препинания;
- извлекать конкретную информацию из прочитанного;
- формулировать простые выводы на основе информации, которая содержится в тексте;
- прогнозировать содержание книги по ее названию и оформлению, содержанию сообщения;
- самостоятельно определить тему, главную мысль; деление текста (сообщения) на смысловые части, их оглавление;
- догадываться о значении незнакомых слов по сходству с русским языком, по контексту.
- **в письме**
- воспроизводить графически и каллиграфически корректно все буквы татарского алфавита (полупечатное написание букв, буквосочетаний, слов);
- соотносить графический образ слова с его звуковым образом;
- отличать буквы от транскрипционных значков; сравнивать и анализировать буквосочетания и их транскрипцию;
- выполнять лексико-грамматические упражнения;
- отвечать письменно на вопросы;
- писать краткое поздравление (с днем рождения, с праздником) с опорой на образец;
- писать по образцу короткое письмо другу, сообщать краткие сведения о себе, запрашивать аналогичную информацию о нем.

3 КЛАСС

Личностные результаты:

- духовно-нравственное развитие и воспитание обучающихся, предусматривающее принятие ими моральных норм, нравственных установок, национальных ценностей;
- ценностное отношение к своей малой Родине, к традициям, государственной символике;
- сформированность чувства прекрасного и эстетических чувств на основе знакомства с татарской культурой.

Метапредметные результаты:

- формирование основ умения учиться и способности к организации своей деятельности - умение принимать, сохранять цели и следовать им в учебной деятельности, планировать свою деятельность, осуществлять ее контроль и оценку, взаимодействовать с педагогом и сверстниками в учебном процессе;
- способность к самообразованию и самовоспитанию.

Предметные результаты:

в говорении

- вести разговор с собеседником, задавая простые вопросы и отвечать на вопросы собеседника; расспрашивать о чём-либо; попросить о чём-либо и отреагировать на просьбу собеседника; начать, продолжить и завершить разговор;
- воспроизводить наизусть тексты рифмовок, стихотворений, песен;
- пересказывать услышанный/ прочитанный текст;
- составлять собственный текст по аналогии;

- осознанно строить речевое высказывание в соответствии с коммуникативными задачами;
- выражать суждение относительно поступков героев;
- **в аудировании**
- понимать на слух речь учителя по ведению урока, высказывания одноклассников, небольшие тексты и сообщения, построенные на изученном речевом материале;
- понимать на слух информацию, которая содержится в предъявляемом тексте; определять основную мысль текста; передавать его содержание по вопросам.
- **в чтении**
- соотносить графический образ слова с его звуковым образом;
- соблюдать орфоэпические и интонационные нормы чтения; интонационное выделение знаков препинания;
- извлекать конкретную информацию из прочитанного;
- формулировать простые выводы на основе информации, которая содержится в тексте;
- прогнозировать содержание книги по ее названию и оформлению, содержанию сообщения;
- самостоятельно определить тему, главную мысль; деление текста (сообщения) на смысловые части, их оглавление;
- догадываться о значении незнакомых слов по сходству с русским языком, по контексту.
- **в письме**
- воспроизводить графически и каллиграфически корректно все буквы татарского алфавита (полупечатное написание букв, буквосочетаний, слов);
- соотносить графический образ слова с его звуковым образом;
- отличать буквы от транскрипционных значков; сравнивать и анализировать буквосочетания и их транскрипцию;
- выполнять лексико-грамматические упражнения;
- отвечать письменно на вопросы;
- писать краткое поздравление (с днем рождения, с праздником) с опорой на образец;
- писать по образцу короткое письмо другу, сообщать краткие сведения о себе, запрашивать аналогичную информацию о нем.

4 КЛАСС

Личностные результаты:

- духовно-нравственное развитие и воспитание обучающихся, предусматривающее принятие ими моральных норм, нравственных установок, национальных ценностей;
- ценностное отношение к своей малой Родине, к традициям, государственной символике;
- сформированность чувства прекрасного и эстетических чувств на основе знакомства с татарской культурой.

Метапредметные результаты:

- формирование основ умения учиться и способности к организации своей деятельности - умение принимать, сохранять цели и следовать им в учебной деятельности, планировать свою деятельность, осуществлять ее контроль и оценку, взаимодействовать с педагогом и сверстниками в учебном процессе;
- способность к самообразованию и самовоспитанию.

Предметные результаты:

в говорении

- вести разговор с собеседником, задавая простые вопросы и отвечать на вопросы собеседника; расспрашивать о чём-либо; попросить о чём-либо и отреагировать на просьбу собеседника; начать, продолжить и завершить разговор;
- воспроизводить наизусть тексты рифмовок, стихотворений, песен;
- пересказывать услышанный/ прочитанный текст;
- составлять собственный текст по аналогии;

- осознанно строить речевое высказывание в соответствии с коммуникативными задачами;
- выражать суждение относительно поступков героев;
- **в аудировании**
- понимать на слух речь учителя по ведению урока, высказывания одноклассников, небольшие тексты и сообщения, построенные на изученном речевом материале;
- понимать на слух информацию, которая содержится в предъявляемом тексте; определять основную мысль текста; передавать его содержание по вопросам.
- **в чтении**
- соотносить графический образ слова с его звуковым образом;
- соблюдать орфоэпические и интонационные нормы чтения; интонационное выделение знаков препинания;
- извлекать конкретную информацию из прочитанного;
- формулировать простые выводы на основе информации, которая содержится в тексте;
- прогнозировать содержание книги по ее названию и оформлению, содержанию сообщения;
- самостоятельно определить тему, главную мысль; деление текста (сообщения) на смысловые части, их оглавление;
- догадываться о значении незнакомых слов по сходству с русским языком, по контексту.
- **в письме**
- воспроизводить графически и каллиграфически корректно все буквы татарского алфавита (полупечатное написание букв, буквосочетаний, слов);
- соотносить графический образ слова с его звуковым образом;
- отличать буквы от транскрипционных значков; сравнивать и анализировать буквосочетания и их транскрипцию;
- выполнять лексико-грамматические упражнения;
- отвечать письменно на вопросы;
- писать краткое поздравление (с днем рождения, с праздником) с опорой на образец;
- писать по образцу короткое письмо другу, сообщать краткие сведения о себе, запрашивать аналогичную информацию о нем.

«Родной (русский) язык»

1 класс

Личностные результаты:

- осознавать роль языка и речи в жизни людей;
- эмоционально «проживать» текст, выражать свои эмоции;
- понимать эмоции других людей, сочувствовать, сопереживать;
- высказывать своё отношение к героям прочитанных произведений, к их поступкам.

Метапредметные результаты

Регулятивные УУД:

- *определять и формулировать цель* деятельности с помощью учителя;
- учиться *высказывать* своё предположение (версию) на основе работы с материалом;
- учиться *работать* по предложенному учителем плану

Познавательные УУД:

- *находить ответы* на вопросы в тексте, иллюстрациях;
- *делать выводы* в результате совместной работы класса и учителя;

Коммуникативные УУД:

- *оформлять* свои мысли в устной и письменной форме (на уровне предложения или небольшого текста);
- *слушать* и *понимать* речь других;
- учиться *работать в паре, группе*; выполнять различные роли (лидера, исполнителя).

Предметные УУД:

обучающиеся должны знать:

- многозначные слова, омонимы, омоформы, омофоны, фразеологизмы;
- изобразительно-выразительные средства языка: метафоры, сравнения, олицетворение, эпитеты;
- стили речи: разговорный и книжный;
- типы текстов;

уметь:

- уместно использовать изученные средства общения в устных высказываниях (жесты, мимика, телодвижения, интонацию);
- выразительно читать небольшой текст по образцу;
- определять степень вежливого поведения, учитывать ситуацию общения;
- вступать в контакт и поддерживать его, умение благодарить, приветствовать, прощаться, используя соответствующие этикетные формы;
- быть хорошим слушателем;
- определять лексическое значение слова;
- отличать текст как тематическое и смысловое единство от набора предложений;
- редактировать предложения;
- определять по заголовку, о чем говорится в тексте, выделять в тексте опорные слова;
- сочинять на основе данного сюжета, используя средства выразительности;
- распознавать типы текстов;
- устанавливать связь предложений в тексте;
- распознавать стили речи.

2 класс

Личностные результаты

- эмоциональность; умение осознавать и определять (называть) свои эмоции; эмпатия—умение осознавать и определять эмоции других людей; сочувствовать другим людям, сопереживать;
- чувство прекрасного – умение чувствовать красоту и выразительность речи, стремиться к совершенствованию собственной речи;
- любовь и уважение к Отечеству, его языку, культуре;
- интерес к чтению, к ведению диалога с автором текста; потребность в чтении;
- интерес к письму, к созданию собственных текстов, к письменной форме общения;
- интерес к изучению языка;
- осознание ответственности за произнесённое и написанное слово.

Обучающийся научится (будут сформированы):

- внутренняя позиция школьника на уровне положительного отношения к школе, ориентации на содержательные моменты школьной действительности и принятия образца «хорошего ученика»;
- широкая мотивационная основа учебной деятельности, включающая социальные, учебно-познавательные и внешние мотивы;
- учебно-познавательный интерес к новому учебному материалу и способам решения новой задачи;
- ориентация на понимание причин успеха в учебной деятельности, в том числе на самоанализ и самоконтроль результата, на анализ соответствия результатов требованиям конкретной задачи, на понимание оценок учителей, товарищей, родителей и других людей;
- способность к оценке своей учебной деятельности;
- основы гражданской идентичности, своей этнической принадлежности в форме осознания «Я» как члена семьи, представителя народа, гражданина России, чувства сопричастности и гордости за свою Родину, народ и историю, осознание ответственности человека за общее благополучие;
- ориентация в нравственном содержании и смысле как собственных поступков, так и поступков окружающих людей;
- знание основных моральных норм и ориентация на их выполнение;

- развитие этических чувств - стыда, вины, совести как регуляторов морального поведения;
- понимание чувств других людей и сопереживание им;
- установка на здоровый образ жизни;
- основы экологической культуры: принятие ценности природного мира, готовность следовать в своей деятельности нормам природоохранного, нерасточительного, здоровьесберегающего поведения;
- чувство прекрасного и эстетические чувства на основе знакомства с мировой и отечественной художественной культурой.

Обучающийся получит возможность для формирования:

- *внутренней позиции* обучающегося на уровне положительного отношения к образовательной организации, понимания необходимости учения, выраженного в преобладании учебно-познавательных мотивов и предпочтении социального способа оценки знаний;
- выраженной устойчивой учебно-познавательной мотивации учения;
- устойчивого учебно-познавательного интереса к новым общим способам решения задач;
- адекватного понимания причин успешности/не успешности учебной деятельности;
- положительной адекватной дифференцированной самооценки на основе критерия успешности реализации социальной роли «хорошего ученика»;
- компетентности в реализации основ гражданской идентичности в поступках и деятельности;
- *морального сознания на конвенциональном уровне, способности к решению моральных дилемм на основе учёта позиций партнёров в общении, ориентации на их мотивы и чувства, устойчивое следование в поведении моральным нормам и этическим требованиям;*
- *установки на здоровый образ жизни и реализации её в реальном поведении и поступках;*
- *осознанных устойчивых эстетических предпочтений и ориентации на искусство как значимую сферу человеческой жизни;*
- *эмпатии как осознанного понимания чувства других людей и сопереживания им, выражающихся в поступках, направленных на помощь другим и обеспечение их благополучия.*

Метапредметные результаты

Регулятивные УУД:

- самостоятельно формулировать тему и цели урока;
- составлять план решения учебной проблемы совместно с учителем;
- работать по плану, сверяя свои действия с целью, корректировать свою деятельность;
- в диалоге с учителем вырабатывать критерии оценки и определять степень успешности своей работы и работы других в соответствии с этими критериями.

Обучающийся научится:

- *принимать и сохранять учебную задачу;*
- *учитывать выделенные учителем ориентиры действия в новом учебном материале в сотрудничестве с учителем;*
- *планировать свои действия в соответствии с поставленной задачей и условиями её реализации, в том числе во внутреннем плане;*
- *учитывать установленные правила в планировании и контроле способа решения;*
- *осуществлять итоговый и пошаговый контроль по результату;*
- *оценивать правильность выполнения действия на уровне адекватной ретроспективной оценки соответствия результатов требованиям данной задачи;*
- *адекватно воспринимать предложения и оценку учителей, товарищей, родителей и других людей;*
- *различать способ и результат действия;*
- *вносить необходимые коррективы в действие после его завершения на основе его оценки и учёта характера сделанных ошибок, использовать предложения и оценки для создания нового,*

более совершенного результата, использовать запись в цифровой форме хода и результатов решения задачи, собственной звучащей речи на русском, родном и иностранном языках.

Обучающийся получит возможность научиться:

- в сотрудничестве с учителем ставить новые учебные задачи;
- преобразовывать практическую задачу в познавательную;
- проявлять познавательную инициативу в учебном сотрудничестве;
- самостоятельно учитывать выделенные учителем ориентиры действия в новом учебном материале;
- осуществлять констатирующий и предвосхищающий контроль по результату и по способу действия, актуальный контроль на уровне произвольного внимания; самостоятельно оценивать правильность выполнения действия и вносить необходимые коррективы в исполнение как по ходу его реализации, так и в конце действия

Познавательные УУД:

- перерабатывать и преобразовывать информацию из одной формы в другую (составлять план, таблицу, схему);
- пользоваться словарями, справочниками;
- осуществлять анализ и синтез;
- устанавливать причинно-следственные связи;
- строить рассуждения;

Обучающийся научится:

- осуществлять поиск необходимой информации для выполнения учебных заданий с использованием учебной литературы, энциклопедий, справочников (включая электронные, цифровые), в открытом информационном пространстве, в том числе контролируемом пространстве сети Интернет;
- осуществлять запись (фиксацию) выборочной информации об окружающем мире и о себе самом, в том числе с помощью инструментов ИКТ;
- использовать знаково-символические средства, в том числе модели (включая виртуальные) и схемы (включая концептуальные), для решения задач;
- проявлять познавательную инициативу в учебном сотрудничестве;
- строить сообщения в устной и письменной форме;
- ориентироваться на разнообразие способов решения задач;
- основам смыслового восприятия художественных и познавательных текстов, выделять существенную информацию из сообщений разных видов (в первую очередь текстов);
- осуществлять анализ объектов с выделением существенных и несущественных признаков;
- осуществлять синтез как составление целого из частей;
- проводить сравнение, сериацию и классификацию по заданным критериям;
- устанавливать причинно-следственные связи в изучаемом круге явлений;
- строить рассуждения в форме связи простых суждений об объекте, его строении, свойствах и связях;
- обобщать, т. е. осуществлять генерализацию и выведение общности для целого ряда или класса единичных объектов, на основе выделения сущностной связи;
- осуществлять подведение под понятие на основе распознавания объектов, выделения существенных признаков и их синтеза;
- устанавливать аналогии;
- владеть рядом общих приёмов решения задач.

Обучающийся получит возможность научиться:

- осуществлять расширенный поиск информации с использованием ресурсов библиотек и сети Интернет;
- записывать, фиксировать информацию об окружающем мире с помощью инструментов ИКТ;
- создавать и преобразовывать модели и схемы для решения задач;

- осознанно и произвольно строить сообщения в устной и письменной форме;
- осуществлять выбор наиболее эффективных способов решения задач в зависимости от конкретных условий;
- осуществлять синтез как составление целого из частей, самостоятельно достраивая и восполняя недостающие компоненты;
- осуществлять сравнение, сериацию и классификацию, самостоятельно выбирая основания и критерии для указанных логических операций;
- строить логическое рассуждение, включающее установление причинно-следственных связей;
- произвольно и осознанно владеть общими приёмами решения задач.

Коммуникативные УУД:

- адекватно использовать речевые средства для решения различных коммуникативных задач; владеть монологической и диалогической формами речи.
- высказывать и обосновывать свою точку зрения;
- слушать и слышать других, пытаться принимать иную точку зрения, быть готовым корректировать свою точку зрения;
- договариваться и приходить к общему решению в совместной деятельности;
- задавать вопросы.

Обучающийся научится:

- адекватно использовать коммуникативные, прежде всего речевые, средства для решения различных коммуникативных задач, строить монологическое высказывание (в том числе сопровождая его аудиовизуальной поддержкой), владеть диалогической формой коммуникации, используя в том числе средства и инструменты ИКТ и дистанционного общения;
- допускать возможность существования у людей различных точек зрения, в том числе не совпадающих с его собственной, и ориентироваться на позицию партнёра в общении и взаимодействии;
- учитывать разные мнения и стремиться к координации различных позиций в сотрудничестве;
- формулировать собственное мнение и позицию;
- договариваться и приходить к общему решению в совместной деятельности, в том числе в ситуации столкновения интересов;
- строить понятные для партнёра высказывания, учитывающие, что партнёр знает и видит, а что нет;
- задавать вопросы;
- контролировать действия партнёра;
- использовать речь для регуляции своего действия;
- адекватно использовать речевые средства для решения различных коммуникативных задач, строить монологическое высказывание, владеть диалогической формой речи.

Обучающийся получит возможность научиться:

- учитывать и координировать в сотрудничестве позиции других людей, отличные от собственной;
- учитывать разные мнения и интересы и обосновывать собственную позицию;
- понимать относительность мнений и подходов к решению проблемы;
- аргументировать свою позицию и координировать её с позициями партнёров в сотрудничестве при выработке общего решения в совместной деятельности;
- продуктивно содействовать разрешению конфликтов на основе учёта интересов и позиций всех участников;
- с учётом целей коммуникации достаточно точно, последовательно и полно передавать партнёру необходимую информацию как ориентир для построения действия;
- задавать вопросы, необходимые для организации собственной деятельности и сотрудничества с партнёром;
- осуществлять взаимный контроль и оказывать в сотрудничестве необходимую взаимопомощь;

-адекватно использовать речевые средства для эффективного решения разнообразных коммуникативных задач, планирования и регуляции своей деятельности.

Предметные результаты

- формирование первоначальных представлений о единстве и многообразии языкового и культурного пространства России, о языке как основе национального самосознания;
- понимание обучающимися того, что язык представляет собой явление национальной культуры и основное средство человеческого общения; осознание значения русского языка как государственного языка Российской Федерации, языка межнационального общения;
- сформированность позитивного отношения к правильной устной и письменной речи как показателям общей культуры и гражданской позиции человека;
- формирование умения ориентироваться в целях, задачах, средствах и условиях общения, выбирать адекватные языковые средства для успешного решения коммуникативных задач при составлении несложных монологических высказываний и письменных текстов;
- осознание безошибочного письма как одного из проявлений собственного уровня культуры, применение орфографических правил и правил постановки знаков препинания при записи собственных и предложенных текстов; владение умением проверять написанное;
- овладение учебными действиями с языковыми единицами и формирование умения использовать знания для решения познавательных, практических и коммуникативных задач;
- освоение первоначальных научных представлений о системе и структуре русского языка: фонетике и графике, лексике, словообразовании (морфемике), морфологии и синтаксисе; об основных единицах языка, их признаках и особенностях употребления в речи;
- формирование умений опознавать и анализировать основные единицы языка, грамматические категории языка, употреблять языковые единицы адекватно ситуации речевого общения.

3 класс

Личностные результаты:

- эмоциональность; умение *осознавать* и *определять* (называть) свои эмоции; эмпатия– умение *осознавать* и *определять* эмоции других людей; *сочувствовать* другим людям, *сопереживать*;
- чувство прекрасного – умение *чувствовать* красоту и выразительность речи, *стремиться* к совершенствованию собственной речи;
- *любовь* и *уважение* к Отечеству, его языку, культуре;
- *интерес* к чтению, к ведению диалога с автором текста; *потребность* в чтении;
- *интерес* к письму, к созданию собственных текстов, к письменной форме общения;
- *интерес* к изучению языка;
- *осознание* ответственности за произнесённое и написанное слово.

Метапредметные результаты

Регулятивные УУД:

- самостоятельно *формулировать* тему и цели урока;
- *составлять план* решения учебной проблемы совместно с учителем;
- *работать* по плану, сверяя свои действия с целью, *корректировать* свою деятельность;
- в диалоге с учителем вырабатывать критерии оценки и *определять* степень успешности своей работы и работы других в соответствии с этими критериями.

Познавательные УУД:

- *перерабатывать* и *преобразовывать* информацию из одной формы в другую (составлять план, таблицу, схему);
- *пользоваться* словарями, справочниками;
- *осуществлять* анализ и синтез;
- *устанавливать* причинно-следственные связи;
- *строить* рассуждения;

Коммуникативные УУД:

- *адекватно использовать* речевые средства для решения различных коммуникативных задач; владеть монологической и диалогической формами речи.
- *высказывать* и *обосновывать* свою точку зрения;
- *слушать* и *слышать* других, пытаться принимать иную точку зрения, быть готовым корректировать свою точку зрения;
- *договариваться* и приходить к общему решению в совместной деятельности;
- *задавать вопросы*.

Предметные результаты:

- *понимать*, что язык представляет собой явление национальной культуры и основное средство человеческого общения;
- *осознавать* значение русского языка как государственного языка Российской Федерации, языка межнационального общения;
- *сформировать* позитивное отношение к правильной устной и письменной речи, как показателям общей культуры и гражданской позиции человека;
- *сформировать* умение ориентироваться в целях, задачах, средствах и условиях общения, выбирать адекватные языковые средства для успешного решения коммуникативных задач при составлении несложных монологических высказываний и письменных текстов;
- овладение учебными действиями с языковыми единицами и формирование умения использовать знания для решения познавательных, практических и коммуникативных задач;
- освоение первоначальных научных представлений о системе и структуре русского языка: фонетике и графике, лексике, словообразовании (морфемике), морфологии и синтаксисе; об основных единицах языка, их признаках и особенностях употребления в речи;
- формирование умений опознавать и анализировать основные единицы языка, грамматические категории языка, употреблять языковые единицы адекватно ситуации речевого общения.

4 класс

Личностные результаты

- эмоциональность; умение осознавать и определять (называть) свои эмоции; эмпатия—умение осознавать и определять эмоции других людей; сочувствовать другим людям, сопереживать;
- чувство прекрасного – умение чувствовать красоту и выразительность речи, стремиться к совершенствованию собственной речи;
- любовь и уважение к Отечеству, его языку, культуре;
- интерес к чтению, к ведению диалога с автором текста; потребность в чтении;
- интерес к письму, к созданию собственных текстов, к письменной форме общения;
- интерес к изучению языка;
- осознание ответственности за произнесённое и написанное слово.

Обучающийся научится (будут сформированы):

- внутренняя позиция школьника на уровне положительного отношения к школе, ориентации на содержательные моменты школьной действительности и принятия образца «хорошего ученика»;
- широкая мотивационная основа учебной деятельности, включающая социальные, учебно-познавательные и внешние мотивы;
- учебно-познавательный интерес к новому учебному материалу и способам решения новой задачи;
- ориентация на понимание причин успеха в учебной деятельности, в том числе на самоанализ и самоконтроль результата, на анализ соответствия результатов требованиям конкретной задачи, на понимание оценок учителей, товарищей, родителей и других людей;
- способность к оценке своей учебной деятельности;
- основы гражданской идентичности, своей этнической принадлежности в форме осознания «Я» как члена семьи, представителя народа, гражданина России, чувства сопричастности и гордости за свою Родину, народ и историю, осознание ответственности человека за общее благополучие;

- ориентация в нравственном содержании и смысле как собственных поступков, так и поступков окружающих людей;
- знание основных моральных норм и ориентация на их выполнение;
- развитие этических чувств - стыда, вины, совести как регуляторов морального поведения; понимание чувств других людей и сопереживание им;
- установка на здоровый образ жизни;
- основы экологической культуры: принятие ценности природного мира, готовность следовать в своей деятельности нормам природоохранного, нерасточительного, здоровьесберегающего поведения;
- чувство прекрасного и эстетические чувства на основе знакомства с мировой и отечественной художественной культурой.

Обучающийся получит возможность для формирования:

- *внутренней позиции* обучающегося на уровне положительного отношения к образовательной организации, понимания необходимости учения, выраженного в преобладании учебно-познавательных мотивов и предпочтении социального способа оценки знаний;
- выраженной устойчивой учебно-познавательной мотивации учения;
- устойчивого учебно-познавательного интереса к новым общим способам решения задач;
- адекватного понимания причин успешности/не успешности учебной деятельности;
- положительной адекватной дифференцированной самооценки на основе критерия успешности реализации социальной роли «хорошего ученика»;
- компетентности в реализации основ гражданской идентичности в поступках и деятельности;
- *морального сознания на конвенциональном уровне, способности к решению моральных дилемм на основе учёта позиций партнёров в общении, ориентации на их мотивы и чувства, устойчивое следование в поведении моральным нормам и этическим требованиям;*
- *установки на здоровый образ жизни и реализации её в реальном поведении и поступках;*
- *осознанных устойчивых эстетических предпочтений и ориентации на искусство как значимую сферу человеческой жизни;*
- *эмпатии как осознанного понимания чувства других людей и сопереживания им, выражающихся в поступках, направленных на помощь другим и обеспечение их благополучия.*

Метапредметные результаты

Регулятивные УУД:

- самостоятельно формулировать тему и цели урока;
- составлять план решения учебной проблемы совместно с учителем;
- работать по плану, сверяя свои действия с целью, корректировать свою деятельность;
- в диалоге с учителем вырабатывать критерии оценки и определять степень успешности своей работы и работы других в соответствии с этими критериями.

Обучающийся научится:

- *принимать и сохранять учебную задачу;*
- *учитывать выделенные учителем ориентиры действия в новом учебном материале в сотрудничестве с учителем;*
- *планировать свои действия в соответствии с поставленной задачей и условиями её реализации, в том числе во внутреннем плане;*
- *учитывать установленные правила в планировании и контроле способа решения;*
- *осуществлять итоговый и пошаговый контроль по результату;*
- *оценивать правильность выполнения действия на уровне адекватной ретроспективной оценки соответствия результатов требованиям данной задачи;*
- *адекватно воспринимать предложения и оценку учителей, товарищей, родителей и других людей;*
- *различать способ и результат действия;*

– вносить необходимые коррективы в действие после его завершения на основе его оценки и учёта характера сделанных ошибок, использовать предложения и оценки для создания нового, более совершенного результата, использовать запись в цифровой форме хода и результатов решения задачи, собственной звучащей речи на русском, родном и иностранном языках.

Обучающийся получит возможность научиться:

- в сотрудничестве с учителем ставить новые учебные задачи;
- преобразовывать практическую задачу в познавательную;
- проявлять познавательную инициативу в учебном сотрудничестве;
- самостоятельно учитывать выделенные учителем ориентиры действия в новом учебном материале;
- осуществлять констатирующий и предвосхищающий контроль по результату и по способу действия, актуальный контроль на уровне произвольного внимания; самостоятельно оценивать правильность выполнения действия и вносить необходимые коррективы в исполнение как по ходу его реализации, так и в конце действия

Познавательные УУД:

- перерабатывать и преобразовывать информацию из одной формы в другую (составлять план, таблицу, схему);
- пользоваться словарями, справочниками;
- осуществлять анализ и синтез;
- устанавливать причинно-следственные связи;
- строить рассуждения;

Обучающийся научится:

- осуществлять поиск необходимой информации для выполнения учебных заданий с использованием учебной литературы, энциклопедий, справочников (включая электронные, цифровые), в открытом информационном пространстве, в том числе контролируемом пространстве сети Интернет;
- осуществлять запись (фиксацию) выборочной информации об окружающем мире и о себе самом, в том числе с помощью инструментов ИКТ;
- использовать знаково-символические средства, в том числе модели (включая виртуальные) и схемы (включая концептуальные), для решения задач;
- проявлять познавательную инициативу в учебном сотрудничестве;
- строить сообщения в устной и письменной форме;
- ориентироваться на разнообразие способов решения задач;
- основам смыслового восприятия художественных и познавательных текстов, выделять существенную информацию из сообщений разных видов (в первую очередь текстов);
- осуществлять анализ объектов с выделением существенных и несущественных признаков;
- осуществлять синтез как составление целого из частей;
- проводить сравнение, сериацию и классификацию по заданным критериям;
- устанавливать причинно-следственные связи в изучаемом круге явлений;
- строить рассуждения в форме связи простых суждений об объекте, его строении, свойствах и связях;
- обобщать, т. е. осуществлять генерализацию и выведение общности для целого ряда или класса единичных объектов, на основе выделения сущностной связи;
- осуществлять подведение под понятие на основе распознавания объектов, выделения существенных признаков и их синтеза;
- устанавливать аналогии;
- владеть рядом общих приёмов решения задач.

Обучающийся получит возможность научиться:

- осуществлять расширенный поиск информации с использованием ресурсов библиотек и сети Интернет;

- записывать, фиксировать информацию об окружающем мире с помощью инструментов ИКТ;
- создавать и преобразовывать модели и схемы для решения задач;
- осознанно и произвольно строить сообщения в устной и письменной форме;
- осуществлять выбор наиболее эффективных способов решения задач в зависимости от конкретных условий;
- осуществлять синтез как составление целого из частей, самостоятельно достраивая и восполняя недостающие компоненты;
- осуществлять сравнение, сериацию и классификацию, самостоятельно выбирая основания и критерии для указанных логических операций;
- строить логическое рассуждение, включающее установление причинно-следственных связей;
- произвольно и осознанно владеть общими приёмами решения задач.

Коммуникативные УУД:

- адекватно использовать речевые средства для решения различных коммуникативных задач; владеть монологической и диалогической формами речи.
- высказывать и обосновывать свою точку зрения;
- слушать и слышать других, пытаться принимать иную точку зрения, быть готовым корректировать свою точку зрения;
- договариваться и приходить к общему решению в совместной деятельности;
- задавать вопросы.

Обучающийся научится:

- адекватно использовать коммуникативные, прежде всего речевые, средства для решения различных коммуникативных задач, строить монологическое высказывание (в том числе сопровождая его аудиовизуальной поддержкой), владеть диалогической формой коммуникации, используя в том числе средства и инструменты ИКТ и дистанционного общения;
- допускать возможность существования у людей различных точек зрения, в том числе не совпадающих с его собственной, и ориентироваться на позицию партнёра в общении и взаимодействии;
- учитывать разные мнения и стремиться к координации различных позиций в сотрудничестве;
- формулировать собственное мнение и позицию;
- договариваться и приходить к общему решению в совместной деятельности, в том числе в ситуации столкновения интересов;
- строить понятные для партнёра высказывания, учитывающие, что партнёр знает и видит, а что нет;
- задавать вопросы;
- контролировать действия партнёра;
- использовать речь для регуляции своего действия;
- адекватно использовать речевые средства для решения различных коммуникативных задач, строить монологическое высказывание, владеть диалогической формой речи.

Обучающийся получит возможность научиться:

- учитывать и координировать в сотрудничестве позиции других людей, отличные от собственной;
- учитывать разные мнения и интересы и обосновывать собственную позицию;
- понимать относительность мнений и подходов к решению проблемы;
- аргументировать свою позицию и координировать её с позициями партнёров в сотрудничестве при выработке общего решения в совместной деятельности;
- продуктивно содействовать разрешению конфликтов на основе учёта интересов и позиций всех участников;
- с учётом целей коммуникации достаточно точно, последовательно и полно передавать партнёру необходимую информацию как ориентир для построения действия;

- задавать вопросы, необходимые для организации собственной деятельности и сотрудничества с партнёром;
- осуществлять взаимный контроль и оказывать в сотрудничестве необходимую взаимопомощь;
- адекватно использовать речевые средства для эффективного решения разнообразных коммуникативных задач, планирования и регуляции своей деятельности.

Предметные результаты

- формирование первоначальных представлений о единстве и многообразии языкового и культурного пространства России, о языке как основе национального самосознания;
- понимание обучающимися того, что язык представляет собой явление национальной культуры и основное средство человеческого общения; осознание значения русского языка как государственного языка Российской Федерации, языка межнационального общения;
- сформированность позитивного отношения к правильной устной и письменной речи как показателям общей культуры и гражданской позиции человека;
- формирование умения ориентироваться в целях, задачах, средствах и условиях общения, выбирать адекватные языковые средства для успешного решения коммуникативных задач при составлении несложных монологических высказываний и письменных текстов;
- осознание безошибочного письма как одного из проявлений собственного уровня культуры, применение орфографических правил и правил постановки знаков препинания при записи собственных и предложенных текстов; владение умением проверять написанное;
- овладение учебными действиями с языковыми единицами и формирование умения использовать знания для решения познавательных, практических и коммуникативных задач;
- освоение первоначальных научных представлений о системе и структуре русского языка: фонетике и графике, лексике, словообразовании (морфемике), морфологии и синтаксисе; об основных единицах языка, их признаках и особенностях употребления в речи;
- формирование умений опознавать и анализировать основные единицы языка, грамматические категории языка, употреблять языковые единицы адекватно ситуации речевого общения.

“Литературное чтение на родном(татарском) языке” 1 КЛАСС

Личностные результаты:

принятие патриотических ценностей, ощущение себя гражданами многонационального государства России;

овладение знаниями о культуре татарского народа, уважительное отношение к культурам и традиционным религиям народов России;

усвоение основных морально-нравственных норм татарского народа, умение соотносить их с морально-нравственными нормами русского народа и народов России;

уважительное отношение к иному мнению, истории и культуре всех народов;

уважительное отношение к семейным ценностям, проявление доброжелательности, понимания и сопереживания чувствам других людей.

Метапредметные результаты:

активное использование речевых средств для решения коммуникативных и познавательных задач;

использование различных способов поиска учебной информации в справочниках, словарях, энциклопедиях;

овладение навыками смыслового чтения текстов в соответствии с целями и задачами, действиями сравнения, анализа, синтеза, обобщения, установления причинно-следственных связей, построения рассуждений;

умение слушать собеседника и вести диалог, признавать различные точки зрения и право каждого иметь и излагать свое мнение, аргументировать свою точку зрения.

Предметные результаты:

понимание литературы как средства сохранения и передачи нравственных ценностей и традиций многонациональной и мировой культуры;

формирование представлений о Родине и ее людях, окружающем мире, культуре, понятий о добре и зле, дружбе, честности;

формирование читательской компетентности, потребности в систематическом чтении;

овладение чтением вслух и про себя, приемами анализа художественных, научно-познавательных и учебных текстов с использованием элементарных литературоведческих понятий;

использование разных видов чтения:

- с пониманием основного содержания (ознакомительное чтение);

- с полным пониманием содержания (изучающее чтение);

- с извлечением необходимой, значимой информации (поисково-просмотровое чтение);

умение осознанно воспринимать и оценивать содержание и специфику различных текстов, участвовать в их обсуждении, давать и обосновывать нравственную оценку поступков героев;

умение самостоятельно выбирать интересующую литературу, пользоваться справочными источниками для понимания и получения дополнительной информации;

умение устанавливать причинно-следственные связи и определять главную мысль произведения, делить текст на части, озаглавливать их, составлять простой план, находить средства выразительности, пересказывать произведение.

2 КЛАСС

Личностные результаты:

принятие патриотических ценностей, ощущение себя гражданами многонационального государства России;

овладение знаниями о культуре татарского народа, уважительное отношение к культурам и традиционным религиям народов России;

усвоение основных морально-нравственных норм татарского народа, умение соотносить их с морально-нравственными нормами русского народа и народов России;

уважительное отношение к иному мнению, истории и культуре всех народов;

уважительное отношение к семейным ценностям, проявление доброжелательности, понимания и сопереживания чувствам других людей.

Метапредметные результаты:

активное использование речевых средств для решения коммуникативных и познавательных задач;

использование различных способов поиска учебной информации в справочниках, словарях, энциклопедиях;

овладение навыками смыслового чтения текстов в соответствии с целями и задачами, действиями сравнения, анализа, синтеза, обобщения, установления причинно-следственных связей, построения рассуждений;

умение слушать собеседника и вести диалог, признавать различные точки зрения и право каждого иметь и излагать свое мнение, аргументировать свою точку зрения.

Предметные результаты:

понимание литературы как средства сохранения и передачи нравственных ценностей и традиций многонациональной и мировой культуры;

формирование представлений о Родине и ее людях, окружающем мире, культуре, понятий о добре и зле, дружбе, честности;

формирование читательской компетентности, потребности в систематическом чтении;
овладение чтением вслух и про себя, приемами анализа художественных, научно-познавательных и учебных текстов с использованием элементарных литературоведческих понятий;
использование разных видов чтения:
- с пониманием основного содержания (ознакомительное чтение);
- с полным пониманием содержания (изучающее чтение);
- с извлечением необходимой, значимой информации (поисково-просмотровое чтение);
умение осознанно воспринимать и оценивать содержание и специфику различных текстов, участвовать в их обсуждении, давать и обосновывать нравственную оценку поступков героев;
умение самостоятельно выбирать интересующую литературу, пользоваться справочными источниками для понимания и получения дополнительной информации;
умение устанавливать причинно-следственные связи и определять главную мысль произведения, делить текст на части, озаглавливать их, составлять простой план, находить средства выразительности, пересказывать произведение.

3 КЛАСС

Личностные результаты:

принятие патриотических ценностей, ощущение себя гражданами многонационального государства России;
овладение знаниями о культуре татарского народа, уважительное отношение к культурам и традиционным религиям народов России;
усвоение основных морально-нравственных норм татарского народа, умение соотносить их с морально-нравственными нормами русского народа и народов России;
уважительное отношение к иному мнению, истории и культуре всех народов;
уважительное отношение к семейным ценностям, проявление доброжелательности, понимания и сопереживания чувствам других людей.

Метапредметные результаты:

активное использование речевых средств для решения коммуникативных и познавательных задач;
использование различных способов поиска учебной информации в справочниках, словарях, энциклопедиях;
овладение навыками смыслового чтения текстов в соответствии с целями и задачами, действиями сравнения, анализа, синтеза, обобщения, установления причинно-следственных связей, построения рассуждений;
умение слушать собеседника и вести диалог, признавать различные точки зрения и право каждого иметь и излагать свое мнение, аргументировать свою точку зрения.

Предметные результаты:

понимание литературы как средства сохранения и передачи нравственных ценностей и традиций многонациональной и мировой культуры;
формирование представлений о Родине и ее людях, окружающем мире, культуре, понятий о добре и зле, дружбе, честности;
формирование читательской компетентности, потребности в систематическом чтении;
овладение чтением вслух и про себя, приемами анализа художественных, научно-познавательных и учебных текстов с использованием элементарных литературоведческих понятий;
использование разных видов чтения:
- с пониманием основного содержания (ознакомительное чтение);
- с полным пониманием содержания (изучающее чтение);
- с извлечением необходимой, значимой информации (поисково-просмотровое чтение);

умение осознанно воспринимать и оценивать содержание и специфику различных текстов, участвовать в их обсуждении, давать и обосновывать нравственную оценку поступков героев;

умение самостоятельно выбирать интересующую литературу, пользоваться справочными источниками для понимания и получения дополнительной информации;

умение устанавливать причинно-следственные связи и определять главную мысль произведения, делить текст на части, озаглавливать их, составлять простой план, находить средства выразительности, пересказывать произведение.

4 КЛАСС

Личностные результаты:

принятие патриотических ценностей, ощущение себя гражданами многонационального государства России;

овладение знаниями о культуре татарского народа, уважительное отношение к культурам и традиционным религиям народов России;

усвоение основных морально-нравственных норм татарского народа, умение соотносить их с морально-нравственными нормами русского народа и народов России;

уважительное отношение к иному мнению, истории и культуре всех народов;

уважительное отношение к семейным ценностям, проявление доброжелательности, понимания и сопереживания чувствам других людей.

Метапредметные результаты:

активное использование речевых средств для решения коммуникативных и познавательных задач;

использование различных способов поиска учебной информации в справочниках, словарях, энциклопедиях;

овладение навыками смыслового чтения текстов в соответствии с целями и задачами, действиями сравнения, анализа, синтеза, обобщения, установления причинно-следственных связей, построения рассуждений;

умение слушать собеседника и вести диалог, признавать различные точки зрения и право каждого иметь и излагать свое мнение, аргументировать свою точку зрения.

Предметные результаты:

понимание литературы как средства сохранения и передачи нравственных ценностей и традиций многонациональной и мировой культуры;

формирование представлений о Родине и ее людях, окружающем мире, культуре, понятий о добре и зле, дружбе, честности;

формирование читательской компетентности, потребности в систематическом чтении;

овладение чтением вслух и про себя, приемами анализа художественных, научно-познавательных и учебных текстов с использованием элементарных литературоведческих понятий;

использование разных видов чтения:

- с пониманием основного содержания (ознакомительное чтение);

- с полным пониманием содержания (изучающее чтение);

- с извлечением необходимой, значимой информации (поисково-просмотровое чтение);

умение осознанно воспринимать и оценивать содержание и специфику различных текстов, участвовать в их обсуждении, давать и обосновывать нравственную оценку поступков героев;

умение самостоятельно выбирать интересующую литературу, пользоваться справочными источниками для понимания и получения дополнительной информации;

умение устанавливать причинно-следственные связи и определять главную мысль произведения, делить текст на части, озаглавливать их, составлять простой план, находить средства выразительности, пересказывать произведение.

“Литературное чтение на родном (русском) языке”

1 класс

Личностные результаты

1. Формирование чувства гордости за свою Родину, российский народ и историю России.
2. Формирование уважительного отношения к иному мнению, истории и культуре других народов.
3. Развитие мотивов учебной деятельности и личностного смысла учения.
4. Развитие самостоятельности, личной ответственности за свои поступки на основе представлений о нравственных нормах общения.
5. Формирование эстетических чувств.
6. Развитие этических чувств, доброжелательности и эмоционально - нравственной отзывчивости, понимания и сопереживания чувствам других людей.
7. Развитие навыков сотрудничества; формирование стремления овладеть положительной, гуманистической моделью доброжелательного общения; развитие умения находить выходы из спорных ситуаций.
8. Наличие мотивации к творческому труду, формирование установки на безопасный, здоровый образ жизни.

Метапредметные результаты

1. Овладение навыками смыслового чтения текстов различных видов и жанров, осознанного построения речевого высказывания в соответствии с задачами коммуникации и составления текстов в устной и письменной форме.
2. Активное использование речевых средств для решения познавательных и коммуникативных задач.
3. Готовность слушать собеседника и вести диалог, признавать возможность существования различных точек зрения, излагать своё мнение и аргументировать свою точку зрения.
4. Овладение логическими действиями сравнения, анализа, синтеза, обобщения, классификации, установление аналогий и причинно - следственных связей, построения рассуждений.
5. Овладение базовыми предметными и межпредметными понятиями, отражающими существенные связи между объектами и процессами (общение, культура, творчество; книга, автор, содержание; художественный текст и др.); осознание связи между предметами гуманитарно - эстетического цикла.
6. Овладение способностью принимать и сохранять цели и задачи учебной деятельности, находить средства их осуществления.
7. Формирование умений планировать, контролировать и оценивать учебные действия в соответствии с поставленной задачей, определять наиболее эффективные способы достижения результата.

Предметные результаты

1. Понимание литературы как явления национальной и мировой культуры, средства сохранения и передачи нравственных ценностей и традиций
2. Формирование отношения к книге как важнейшей культурной ценности.
3. Формирование отношения к художественным произведениям как искусству слова.
4. Осознание духовно- нравственных ценностей великой русской литературы и литературы народов многонациональной России.
5. Осознание значимости систематического чтения для личностного развития; формирование представлений о мире, российской истории и культуре, первоначальных этических представлений, понятий о добре и зле, нравственности; успешности обучения по всем учебным предметам; формирование потребности в систематическом чтении.
6. Понимание роли чтения; использование разных видов чтения (ознакомительное, изучающее, выборочное, поисковое); умение осознанно воспринимать и оценивать содержание и специфику

различных видов текстов, участвовать в обсуждении, давать и обосновывать нравственную оценку поступков героев.

7. Достижение необходимого для продолжения образования уровня читательской компетентности, общего речевого развития, т.е. овладение техникой чтения вслух и про себя, элементарными приёмами интерпретации, анализа и преобразования художественных, научно - популярных и учебных текстов с использованием элементарных литературоведческих понятий.

8. Умение выбирать книгу для самостоятельного чтения, ориентируясь на тематический и алфавитный каталоги и рекомендательный список литературы, оценивать результаты своей читательской деятельности, вносить коррективы, пользоваться справочными источниками для понимания и получения дополнительной информации.

Планируемые предметные результаты обучения на конец года.

Раздел «Виды речевой и читательской деятельности»

Слушать сказки, стихотворения, рассказы в исполнении мастеров художественного слова;

Заучивать наизусть небольшие стихотворные произведения;

Обмениваться впечатлениями от прочитанного;

Читать в темпе не менее 30-40 слов в минуту, сознательно и правильно;

Отвечать на вопросы по содержанию текста;

Находить в тексте предложения, подтверждающие устное высказывание ребёнка;

Пересказывать знакомые сказки;

Воспроизводить содержание небольшого рассказа с опорой на иллюстрации или вопросы;

Сосредотачиваться на чтении текста;

Слушать собеседника; громко, чётко, орфоэпически правильно произносить слова в устной речи и при чтении;

Делать паузу в конце предложения, соблюдая интонацию различных типов предложения;

Грамматически правильно, эмоционально и содержательно строить высказывания;

Доброжелательно и внимательно относиться к собеседнику – сверстнику и взрослому;

Читать слова более сложной слоговой структуры; соотносить содержание произведения;

Понимать значения слов и выражений исходя из контекста.

Соблюдать интонацию различных типов предложения;

Наблюдать за языком художественного произведения; доказывать и подтверждать фактами (из текста) собственное суждение

Раздел «Творческая деятельность»

Воспроизводить диалоговые сцены из прочитанных произведений

Сравнивать сказки разных авторов с одним и тем же сюжетом;

Сравнивать сказки разных авторов с одним и тем же сюжетом.

Различать сказку, рассказ и стихотворение

Учащиеся 1 класса получают возможность научиться :

Придумывать свой вариант развития сюжета сказки;

Передавать свои впечатления в устной речи и через рисунок;

Сравнивать художественные тексты с произведениями художников и музыкантов.

Раздел «Литературоведческая пропедевтика»

Учащиеся 1 класса научатся:

Знать наизусть 3-4 стихотворных произведения классиков русской литературы;

Знать автора и заглавие 3-4 прочитанных книг;

Знать имена и фамилии 3-4 писателей, произведения которых читали в классе;

Высказывать собственное мнение о прочитанном, эмоционально откликаться на прочитанное;

Внимательно относиться к авторскому слову в художественном тексте.

Учащиеся 1 класса получают возможность научиться :

Наблюдать за языком художественного произведения;

Находить слова, помогающие ярко и точно изображать природу;

Отличать прозаический текст от поэтического;

Распознавать особенности построения фольклорных форм (сказки)

2 класс

Личностные результаты

1. Формирование чувства гордости за свою Родину, российский народ и историю России.
2. Формирование уважительного отношения к иному мнению, истории и культуре других народов.
3. Развитие мотивов учебной деятельности и личностного смысла учения.
4. Развитие самостоятельности, личной ответственности за свои поступки на основе представлений о нравственных нормах общения.
5. Формирование эстетических чувств.
6. Развитие этических чувств, доброжелательности и эмоционально – нравственной отзывчивости, понимания и сопереживания чувствам других людей.
7. Развитие навыков сотрудничества; формирование стремления овладеть положительной, гуманистической моделью доброжелательного общения; развитие умения находить выходы из спорных ситуаций.
8. Наличие мотивации к творческому труду, формирование установки на безопасный, здоровый образ жизни.

Метапредметные результаты

1. Овладение навыками смыслового чтения текстов различных видов и жанров, осознанного построения речевого высказывания в соответствии с задачами коммуникации и составления текстов в устной и письменной форме.
2. Активное использование речевых средств для решения познавательных и коммуникативных задач.
3. Готовность слушать собеседника и вести диалог, признавать возможность существования различных точек зрения, излагать своё мнение и аргументировать свою точку зрения.
4. Овладение логическими действиями сравнения, анализа, синтеза, обобщения, классификации, установление аналогий и причинно – следственных связей, построения рассуждений.
5. Овладение базовыми предметными и межпредметными понятиями, отражающими существенные связи между объектами и процессами (общение, культура, творчество; книга, автор, содержание; художественный текст и др.); осознание связи между предметами гуманитарно – эстетического цикла.
6. Овладение способностью принимать и сохранять цели и задачи учебной деятельности, находить средства их осуществления.
7. Формирование умений планировать, контролировать и оценивать учебные действия в соответствии с поставленной задачей, определять наиболее эффективные способы достижения результата.

Предметные результаты

1. Понимание литературы как явления национальной и мировой культуры, средства сохранения и передачи нравственных ценностей и традиций.
2. Формирование отношения к книге как важнейшей культурной ценности.
3. Формирование отношения к художественным произведениям как искусству слова.
4. Осознание духовно- нравственных ценностей великой русской литературы и литературы народов многонациональной России.
5. Осознание значимости систематического чтения для личностного развития; формирование представлений о мире, российской истории и культуре, первоначальных этических представлений, понятий о добре и зле, нравственности; успешности обучения по всем учебным предметам; формирование потребности в систематическом чтении.
6. Понимание роли чтения; использование разных видов чтения (ознакомительное, изучающее, выборочное, поисковое); умение осознанно воспринимать и оценивать содержание и специфику

различных видов текстов, участвовать в обсуждении, давать и обосновывать нравственную оценку поступков героев.

7. Достижение необходимого для продолжения образования уровня читательской компетентности, общего речевого развития, т.е. овладение техникой чтения вслух и про себя, элементарными приёмами интерпретации, анализа и преобразования художественных, научно – популярных и учебных текстов с использованием элементарных литературоведческих понятий.

Умение выбирать книгу для самостоятельного чтения, ориентируясь на тематический и алфавитный каталоги и рекомендательный список литературы, оценивать результаты своей читательской деятельности, вносить коррективы, пользоваться справочными источниками для понимания и получения дополнительной информации.

Раздел «Виды речевой и читательской деятельности»

Учащиеся 2 класса научатся:

- Осознанно воспринимать произведения в исполнении мастеров художественного слова; стихотворения в исполнении взрослого или подготовленного ребёнка (в сочетании с музыкальным сопровождением);
- Четкой дикции, умению правильно артикулировать звуки в словах и фразах, увеличивать или уменьшать силу голоса в зависимости от речевой ситуации и коммуникативной задачи;
- Читать целыми словами без разделения на слоги дву- и тресложных слов;
- Читать текст про себя с воспроизведением его содержания по вопросам;
- Сознательно, правильно читать (без пропусков и искажений) в темпе 50-60 слов в минуту; Читать небольшой художественный текст выразительно, соблюдая интонацию предложений различного типа;
- Подробно пересказывать небольшое произведение с отчетливо выраженным сюжетом, сообщая последовательность изложения событий; пересказывать по предложенному картинному плану; пересказывать выборочно с опорой на вопросы и иллюстрации;
- Ориентироваться в учебной книге: уметь пользоваться оглавлением, методическим аппаратом учебника.

Учащиеся 2 класса получают возможность научиться:

- Делить текст на части, находить главную мысль прочитанного (с помощью учителя). На практическом уровне овладеть некоторыми видами письменной речи (повествование - создание текста по аналогии, рассуждение – письменный ответ на вопрос, описание- характеристика героя);
- Самостоятельно пользоваться алфавитным каталогом, соответствующими возрасту словарями и справочной литературой.

Раздел «Творческая деятельность»

Учащиеся 2 класса научатся:

- Выделять в тексте диалоги героев, читать их выразительно;
- Различать слова авторов и героев;
- Определять тему произведения по заглавию;
- Составлять небольшой рассказ по картинке или серии картинок, объединённых общей темой;
- Высказывать своё отношение к содержанию прочитанного, к поступкам героев;
- Отгадывать загадки;
- Читать по ролям литературное произведение;
- Использовать различные способы работы с деформированным текстом;
- Создавать собственный текст по серии иллюстраций к произведению или на основе личного опыта
- Читать по ролям литературное произведение; использовать различные способы работы с деформированным текстом (устанавливать причинно-следственные связи,

последовательность событий, этапность в выполнении действий; давать последовательную характеристику героя; составлять текст на основе плана);

- Создавать собственный текст на основе художественного произведения, репродукций картин художников, по серии иллюстраций к произведению или на основе личного опыта..

Учащиеся 2 класса получают возможность научиться:

- Рисовать словесные картины на основе прочитанного текста (с помощью учителя);
- Создавать иллюстрации, диафильм по содержанию произведения;
- Работать в группе, создавая инсценировки по произведению, сценарии, проекты. Творчески пересказывать текст (от лица героя, от автора), дополнять текст;
- Создавать иллюстрации, диафильм по содержанию произведения;
- Работать в группе, создавая инсценировки по произведению, сценарии, проекты.

Раздел «Литературоведческая пропедевтика»

Учащиеся 2 класса научатся:

- Знать наизусть 5-6 стихотворений русских и зарубежных классиков;
- Знать 5- 6 русских народных пословиц считалок, загадок;
- Знать имена и фамилии 5-6 отечественных писателей;
- Находить в тексте сравнения (простейшее средство художественной выразительности) с опорой на слова точно, как, словно;
- Отличать прозаический текст от поэтического Сравнить, сопоставлять, делать элементарный анализ различных текстов, выделяя два - три существенных признака; Отличать прозаический текст от поэтического;
- Распознавать особенности построения фольклорных форм (сказки, загадки, пословицы)

Учащиеся 2 класса получают возможность научиться:

- Сравнить, сопоставлять, делать элементарный анализ различных текстов, используя ряд литературоведческих понятий (фольклорная и авторская литература, структура текста, герой, автор) и средств художественной выразительности (сравнение, олицетворение, метафора); Определять позиции героев художественного текста, позицию автора художественного текста;
- Создавать прозаический или поэтический текст по аналогии на основе авторского текста, используя средства художественной выразительности (в том числе из текста).

3 класс

Личностные результаты:

1. Формирование чувства гордости за свою Родину, российский народ и историю России.
2. Формирование уважительного отношения к иному мнению, истории и культуре других народов.
3. Развитие мотивов учебной деятельности и личностного смысла учения.
4. Развитие самостоятельности, личной ответственности за свои поступки на основе представлений о нравственных нормах общения.
5. Формирование эстетических чувств.
6. Развитие этических чувств, доброжелательности и эмоционально – нравственной отзывчивости, понимания и сопереживания чувствам других людей.
7. Развитие навыков сотрудничества; формирование стремления овладеть положительной, гуманистической моделью доброжелательного общения; развитие умения находить выходы из спорных ситуаций.
8. Наличие мотивации к творческому труду, формирование установки на безопасный, здоровый образ жизни.

Метапредметные результаты

1. Овладение навыками смыслового чтения текстов различных видов и жанров, осознанного построения речевого высказывания в соответствии с задачами коммуникации и составления текстов в устной и письменной форме.
2. Активное использование речевых средств для решения познавательных и коммуникативных задач.
3. Готовность слушать собеседника и вести диалог, признавать возможность существования различных точек зрения, излагать своё мнение и аргументировать свою точку зрения.
4. Овладение логическими действиями сравнения, анализа, синтеза, обобщения, классификации, установление аналогий и причинно – следственных связей, построения рассуждений.
5. Овладение базовыми предметными и межпредметными понятиями, отражающими существенные связи между объектами и процессами (общение, культура, творчество; книга, автор, содержание; художественный текст и др.); осознание связи между предметами гуманитарно – эстетического цикла.
6. Овладение способностью принимать и сохранять цели и задачи учебной деятельности, находить средства их осуществления.
7. Формирование умений планировать, контролировать и оценивать учебные действия в соответствии с поставленной задачей, определять наиболее эффективные способы достижения результата.

Предметные результаты

1. Понимание литературы как явления национальной и мировой культуры, средства сохранения и передачи нравственных ценностей и традиций.
 2. Формирование отношения к книге как важнейшей культурной ценности.
 3. Формирование отношения к художественным произведениям как искусству слова.
 4. Осознание духовно- нравственных ценностей великой русской литературы и литературы народов многонациональной России.
 5. Осознание значимости систематического чтения для личностного развития; формирование представлений о мире, российской истории и культуре, первоначальных этических представлений, понятий о добре и зле, нравственности; успешности обучения по всем учебным предметам; формирование потребности в систематическом чтении.
 6. Понимание роли чтения; использование разных видов чтения (ознакомительное, изучающее, выборочное, поисковое); умение осознанно воспринимать и оценивать содержание и специфику различных видов текстов, участвовать в обсуждении, давать и обосновывать нравственную оценку поступков героев.
 7. Достижение необходимого для продолжения образования уровня читательской компетентности, общего речевого развития, т.е. овладение техникой чтения вслух и про себя, элементарными приёмами интерпретации, анализа и преобразования художественных, научно – популярных и учебных текстов с использованием элементарных литературоведческих понятий.
- Умение выбирать книгу для самостоятельного чтения, ориентируясь на тематический и алфавитный каталоги и рекомендательный список литературы, оценивать результаты своей читательской деятельности, вносить коррективы, пользоваться справочными источниками для понимания и получения дополнительной информации.

Раздел «Виды речевой и читательской деятельности»

Обучающиеся 3 класса научатся :

- Читать вслух бегло, осознанно, правильно в темпе чтения не менее 70 слов в минуту;
- Читать про себя небольшой текст с последующим пересказом его содержания подробно и выборочно;
- Читать текст выразительно, передавая своё отношение к прочитанному, выделяя при чтении важные по смыслу слова, соблюдая паузы между предложениями и частями текста;
- Делить несложный текст на части;
- Составлять план прочитанного текста с опорой на предложения и фразы текста;

- Находить предложения, выражающие главную мысль, уметь соотносить главную мысль с пословицей;
- Размышлять над мотивами поступков персонажей, сравнивать героев, находить слова и выражения для их характеристики;
- Давать эстетическую и нравственную оценку поступков героев произведения, обсуждать данные оценки;
- Обращать внимание на место действия, окружающую обстановку, давать им эстетическую оценку;
- Участвовать в диалоге при обсуждении прослушанного/ прочитанного произведения;
- Самостоятельно пользоваться алфавитным каталогом, соответствующими возрасту словарями и справочной литературой.

Обучающиеся 3 класса получают возможность научиться :

- Выбирать интонацию (тон, темп речи и чтения, логические ударения и паузы) в зависимости от содержания речи и коммуникативных задач общения: что-то сообщить, выразить радость или недовольство, сочувствие или осуждение;
- Читать один и тот же текст с различным подтекстом: восхищением, удивлением и т. Д (с помощью учителя); Распознавать прямое и переносное значение слова, его многозначность, определять значение слова по контексту;
- Ориентироваться в построении научно-популярного и учебного текста и использовать полученную информацию в практической деятельности;
- Составлять краткую аннотацию (автор, название, тема книги, рекомендации к чтению) литературного произведения по заданному образцу.

Раздел «Творческая деятельность»

Обучающиеся 3 класса научатся :

- Самостоятельно выбирать эпизоды, ситуации из произведения для ответа на вопросы и задания учебника;
- Рисовать словесные картины к художественным произведениям;
- Находить в художественном тексте слова и выражения, с помощью которых изображены герои, события, природа;
- Находить в произведении средства художественной выразительности (сравнения, эпитеты); - Составлять рассказ на заданную тему на основе наблюдений за природой, жизнью школы, друзей, семьи и др.;
- Воссоздавать поэтические образы произведения (описание предмета, природы, места действия, героя, его эмоциональное состояние) на основе анализа словесной ткани произведения;
- Отбирать из словесной ткани произведения детали и объединять их для создания целостного художественного образа;
- Читать по ролям литературное произведение;
- Использовать различные способы работы с деформированным текстом;
- Читать по ролям литературное произведение; использовать различные способы работы с деформированным текстом (устанавливать причинно – следственные связи, последовательность событий, этапность в выполнении действий; давать последовательную характеристику героя; составлять текст на основе плана);
- Создавать собственный текст на основе художественного произведения, репродукций картин художников, по серии иллюстраций к произведению или на основе личного опыта

Обучающиеся 3 класса получают возможность научиться :

- Внимательно слушать собеседника, анализировать речь, улавливать её смысл, поддерживая диалог вопросами или репликами, строить речевое общение с собеседником на основе доброжелательности, миролюбия и уважения;

-Драматизировать художественные произведения; участвовать в игровых ситуациях с переменной ролей: переход с позиции слушателя на позицию исполнителя роли, режиссёра, художника, автора текста;

-Составлять рассказы в стиле определённого писателя (как рассказал бы тот или иной писатель, например, о птице или звере);

-Создавать иллюстрации, диафильм по содержанию произведения ;

-Творчески пересказывать текст (от лица героя, от автора), дополнять текст;

- Создавать иллюстрации, диафильм по содержанию произведения;

-Работать в группе, создавая инсценировки по произведению, сценарии, проекты;

Раздел «Литературоведческая пропедевтика»

Обучающиеся 3 класса научатся :

-Знать имена 3-4 авторов и классиков русской литературы;

-Знать 2-4 книги каждого писателя из рекомендованного списка для самостоятельного чтения;

-Знать наизусть 7-8 стихотворений современных авторов и классиков русской и зарубежной литературы;

-Знать имена и фамилии 7-8 писателей – авторов прочитанных произведений;

-Различать басню, рассказ, волшебную сказку, бытовую сказку и сказку о животных;

-Выделять особенности стихотворных произведений – рифму, ритм;

-Ориентироваться в учебной книге, находить в ней произведение по его названию и фамилии автора, объединять произведения на определённую тему;

-Различать художественные и научно – познавательные произведения;

-Находить книгу из рекомендуемого списка литературы;

-Самостоятельно пользоваться вопросами и заданиями при анализе текста.

Обучающиеся 3 класса получают возможность научиться :

-Распознавать особенности построения фольклорных форм (сказки, загадки, пословицы) Сравнивать, сопоставлять, делать элементарный анализ различных текстов, выделяя два – три существенных признака;

-Отличать прозаический текст от поэтического;

-Распознавать особенности построения фольклорных форм (сказки, загадки, пословицы)

4 класс

Личностные результаты:

1. Формирование чувства гордости за свою Родину, российский народ и историю России.
2. Формирование уважительного отношения к иному мнению, истории и культуре других народов.
3. Развитие мотивов учебной деятельности и личностного смысла учения.
4. Развитие самостоятельности, личной ответственности за свои поступки на основе представлений о нравственных нормах общения.
5. Формирование эстетических чувств.
6. Развитие этических чувств, доброжелательности и эмоционально - нравственной отзывчивости, понимания и сопереживания чувствам других людей.
7. Развитие навыков сотрудничества; формирование стремления овладеть положительной, гуманистической моделью доброжелательного общения; развитие умения находить выходы из спорных ситуаций.
8. Наличие мотивации к творческому труду, формирование установки на безопасный, здоровый образ жизни.

Метапредметные результаты:

Регулятивные УУД:

– самостоятельно формулировать тему и цели урока;

–составлять план решения учебной проблемы совместно с учителем;

– работать по плану, сверяя свои действия с целью, корректировать свою деятельность;

– в диалоге с учителем вырабатывать критерии оценки и определять степень успешности своей работы и работы других в соответствии с этими критериями.

Познавательные УУД:

- вычитывать все виды текстовой информации: фактуальную, подтекстовую, концептуальную;
- пользоваться разными видами чтения: изучающим, просмотровым, ознакомительным;
- извлекать информацию, представленную в разных формах (сплошной текст; не сплошной текст – иллюстрация, таблица, схема);
- перерабатывать и преобразовывать информацию из одной формы в другую (составлять план, таблицу, схему);
- пользоваться словарями, справочниками;
- осуществлять анализ и синтез;
- устанавливать причинно-следственные связи;
- строить рассуждения.

Коммуникативные УУД:

- оформлять свои мысли в устной и письменной форме с учетом речевой ситуации;
- адекватно использовать речевые средства для решения различных коммуникативных задач; владеть монологической и диалогической формами речи.
- высказывать и обосновывать свою точку зрения;
- слушать и слышать других, пытаться принимать иную точку зрения, быть готовым корректировать свою точку зрения;
- договариваться и приходить к общему решению в совместной деятельности;
- задавать вопросы.

Предметные результаты:

1. Понимание литературы как явления национальной и мировой культуры, средства сохранения и передачи нравственных ценностей и традиций.
 2. Формирование отношения к книге как важнейшей культурной ценности.
 3. Формирование отношения к художественным произведениям как искусству слова.
 4. Осознание духовно- нравственных ценностей великой русской литературы и литературы народов многонациональной России.
 5. Осознание значимости систематического чтения для личностного развития; формирование представлений о мире, российской истории и культуре, первоначальных этических представлений, понятий о добре и зле, нравственности; успешности обучения по всем учебным предметам; формирование потребности в систематическом чтении.
 6. Понимание роли чтения; использование разных видов чтения (ознакомительное, изучающее, выборочное, поисковое); умение осознанно воспринимать и оценивать содержание и специфику различных видов текстов, участвовать в обсуждении, давать и обосновывать нравственную оценку поступков героев.
 7. Достижение необходимого для продолжения образования уровня читательской компетентности, общего речевого развития, т.е. овладение техникой чтения вслух и про себя, элементарными приёмами интерпретации, анализа и преобразования художественных, научно - популярных и учебных текстов с использованием элементарных литературоведческих понятий.
- Умение выбирать книгу для самостоятельного чтения, ориентируясь на тематический и алфавитный каталоги и рекомендательный список литературы, оценивать результаты своей читательской деятельности, вносить коррективы, пользоваться справочными источниками для понимания и получения дополнительной информации.

Планируемые результаты

Учащиеся научатся	Обучающиеся получат возможность научиться
Раздел «Виды речевой и читательской деятельности»	
Читать текст бегло, правильно, осознанно в	Осознанно выбирать виды чтения (

<p>темпе не менее 100-120 слов в минуту;</p> <p>Читать про себя произведения различных жанров;</p> <p>Читать выразительно, интонационно объединяя слова в предложения и предложения в составе текста;</p> <p>Передавать при чтении своё отношение к содержанию, героям произведения;</p> <p>Находить средства художественной выразительности: олицетворение, сравнение, эпитет;</p> <p>Находить метафоры и сравнения на примере загадки;</p> <p>Различать народные и литературные сказки, знать имена и фамилии авторов;</p> <p>Пересказывать тексты произведений подробно, выборочно и кратко;</p> <p>Соблюдать при пересказе логическую последовательность и точность изложения событий;</p> <p>Составлять план, озаглавливать текст;</p> <p>Выбирать при выразительном чтении интонацию, темп, логические ударения, паузы, соответствующие содержанию произведения;</p> <p>Находить слова и выражения, указывающие на отношение автора к героям и событиям;</p> <p>Находить в произведении слова и выражения, подтверждающие собственные мысли о герое, событиях;</p> <p>Пользоваться ориентировочно-справочным аппаратом учебника (оглавление, вопросы, заголовки, подзаголовки, сноски, абзацы);</p> <p>Определять содержание книги, ориентируясь на титульный лист, оглавление, иллюстрации, предисловие;</p> <p>Произносить текст с различными смысловыми оттенками (подтекстом): похвалой, одобрением, насмешкой, осуждением и т.д;</p> <p>Распознавать прямое и переносное значение слова, его многозначность, определять значение слова по контексту;</p> <p>Формулировать, основываясь на тексте, простые выводы; понимать текст, опираясь не только на содержащуюся в нём информацию, но и на жанр, структуру, язык;</p> <p>Составлять краткую аннотацию (автор, название, тема книги, рекомендации к чтению) литературного произведения по заданному образцу.</p>	<p><i>ознакомительное, изучающее, выборочное, поисковое) в зависимости от цели чтения;</i></p> <p><i>писать отзыв о прочитанной книге;</i></p> <p><i>Работать с тематическим каталогом;</i></p> <p><i>Определять авторскую позицию и высказывать своё отношение к герою и его поступкам;</i></p> <p><i>На практическом уровне овладеть некоторыми видами письменной речи (повествование – создание текста по аналогии, рассуждение – письменный ответ на вопрос, описание - характеристика героя);</i></p> <p><i>Воспринимать художественную литературу как вид искусства;</i></p> <p><i>Осмысливать эстетические и нравственные ценности художественного текста и высказывать собственное суждение;</i></p> <p><i>Осознанно выбирать виды чтения (ознакомительное, изучающее, выборочное, поисковое) в зависимости от цели чтения;</i></p> <p><i>Определять авторскую позицию и высказывать своё отношение к герою и его поступкам;</i></p> <p><i>Доказывать и подтверждать фактами (из текста) собственное суждение;</i></p> <p><i>На практическом уровне овладеть некоторыми видами письменной речи (повествование – создание текста по аналогии, рассуждение – письменный ответ на вопрос, описание - характеристика героя);</i> <i>писать отзыв о прочитанной книге;</i></p> <p><i>Работать с тематическим каталогом;</i></p> <p><i>Работать с детской периодикой</i></p>
<p>Раздел «Творческая деятельность»</p>	

<p>Пересказывать текст с элементами описания (природы, внешнего, внешнего вида героя, обстановки) или рассуждения с заменой диалога повествованием;</p> <p>Придумывать сказки и составлять рассказы по аналогии с прочитанными, включая в рассказ элементы описания, рассуждения;</p> <p>Устно рисовать портрет героя с опорой на художественный текст;</p> <p>Предвосхищать (предвидеть) ход развития сюжета, последовательности событий, поведения героев;</p> <p>Воссоздать различные эмоциональные состояния героев на основе слов, характеризующих его настроение;</p> <p>Самостоятельно описывать текст по аналогии с прочитанным, использовать сравнения, олицетворения, эпитеты;</p> <p>Передавать рассказанную смешную историю в грустную и т.д.;</p> <p>Самостоятельно подбирать средства художественной выразительности для текстов с пропусками в художественном описании природы или какого - либо предмета.</p>	<p><i>Точно выражать свои мысли, слушать и понимать смысл речи собеседника, проявлять к нему внимание, поддерживая речевое общение репликами и вопросами, использование вежливых слов в общении, закрепление доброжелательного стиля общения с собеседником;</i></p> <p><i>Придумывать сказочные истории об окружающих предметах по аналогии со сказками Г.Х. Андерсена;</i></p> <p><i>Описывать события с точки зрения героя и автора, сравнивать их позиции;</i></p> <p><i>Создавать свой вариант сказки на известный сюжет;</i></p> <p><i>Составлять загадки с использованием метафор;</i></p> <p><i>Составлять собственные произведения с использованием различных типов текста: описания, повествования, рассуждения;</i></p> <p><i>Работать в группе, создавая инсценировки по произведению, сценарии, проекты.</i></p>
<p>Раздел «Литературоведческая пропедевтика»</p>	
<p>Знать наизусть 10-12 стихотворений;</p> <p>Знать 5-6 книг по темам детского чтения;</p> <p>Различать художественный и научно - познавательный текст, высказывать своё отношение к прочитанным произведениям;</p> <p>Различать жанры художественных произведений: рассказа, сказки, стихотворения, былины, выделять их характерные признаки;</p> <p>Сравнивать стихотворения различных авторов на одну и ту же тему и выявлять художественные особенности текста, настроения героев и авторского видения;</p> <p>Сравнивать произведения с описанием одного и того же предмета (лилии, ромашки, щенка и т. д.);</p> <p>Сравнивать и объяснять разницу между народной и литературной сказкой.</p>	<p><i>Сравнивать произведения одного и того же автора, обобщать знания об особенностях стиля автора, выбора темы, описания событий, героев, их нравственно - этической оценки, видения мира, нравственной оценки изображённых событий; составление общего представления об авторе произведения.</i></p> <p><i>Сравнивать, сопоставлять, делать элементарный анализ различных текстов, выделяя два - три существенных признака;</i></p> <p><i>Отличать прозаический текст от поэтического;</i></p> <p><i>Распознавать особенности построения фольклорных форм (сказки, загадки, пословицы)</i></p> <p><i>Определять позиции героев художественного текста, позицию автора художественного текста;</i></p> <p><i>Создавать прозаический или поэтический текст по аналогии на основе авторского текста, используя средства художественной выразительности (в том числе из текста)</i></p>

1.2.3. Иностраннй язык (Английский язык)

2 класс

Личностные результаты

1. Воспитание гражданственности, патриотизма, уважения к правам, свободам и обязанностям человека:

- ценностное отношение к своей малой родине, семейным традициям; государственной символике, родному языку, к России;
- элементарные представления о культурном достоянии малой Родины;
- начальные представления о правах и обязанностях человека и гражданина.

2. Воспитание нравственных чувств и этического сознания:

- элементарные представления о моральных нормах и правилах нравственного поведения, в том числе об этических нормах взаимоотношений в семье, классе, школе, а также между носителями разных культур;
- первоначальные представления о гуманистическом мировоззрении: доброта, желание доставить радость людям; бережное, гуманное отношение ко всему живому; великодушие, сочувствие; товарищество и взаимопомощь;
- стремление делать правильный нравственный выбор: способность анализировать нравственную сторону своих поступков и поступков других людей;
- почтительное отношение к родителям, уважительное отношение к старшим, заботливое отношение к младшим;
- нравственно-этический опыт взаимодействия со сверстниками, старшими и младшими детьми, взрослыми в соответствии с общепринятыми нравственными этическими нормами;
- доброжелательное отношение к другим участникам учебной и игровой деятельности на основе этических норм.

3. Воспитание уважения к культуре народов англоязычных стран:

- элементарные представления о культурном достоянии англоязычных стран;
- первоначальный опыт межкультурной коммуникации;
- уважение к иному мнению и культуре других народов.

4. Воспитание ценностного отношения к прекрасному, формирование представлений об эстетических идеалах и ценностях (эстетическое воспитание):

- элементарные представления об эстетических и художественных ценностях родной культуры и культуры англоязычных стран;
- первоначальный опыт самореализации в различных видах творческой деятельности, формирования потребности и умения выражать себя в доступных видах творчества;
- мотивация к реализации эстетических ценностей в пространстве школы и семьи;
- отношение к учёбе как творческой деятельности.

5. Воспитание трудолюбия, творческого отношения к учению, труду, жизни:

- ценностное отношение к труду, учёбе и творчеству, трудолюбие;
- потребности и начальные умения выражать себя в различных доступных и наиболее привлекательных для ребёнка видах творческой деятельности;
- дисциплинированность, последовательность, настойчивость и самостоятельность;
- первоначальный опыт участия в учебной деятельности по овладению иностранным языком и осознание её значимости для личности учащегося;
- первоначальные навыки сотрудничества в процессе учебной и игровой деятельности со сверстниками и взрослыми;
- бережное отношение к результатам своего труда, труда других людей, к школьному имуществу, учебникам, личным вещам;
- мотивация к самореализации в познавательной и учебной деятельности;
- любознательность и стремление расширять кругозор.

6. Формирование ценностного отношения к здоровью и здоровому образу жизни:

- ценностное отношение к своему здоровью, здоровью близких и окружающих людей;
- первоначальный личный опыт здоровьесберегающей деятельности.

7. Воспитание ценностного отношения к природе, окружающей среде (экологическое воспитание):

- ценностное отношение к природе;
- первоначальный опыт эстетического, эмоционально-нравственного отношения к природе.

Метапредметные результаты.

Метапредметные результаты в данном курсе достигаются главным образом благодаря развивающему аспекту иноязычного образования.

У младших школьников будут развиты:

1. Положительное отношение к предмету и мотивация к дальнейшему овладению ИЯ:

- элементарное представление о ИЯ как средстве познания мира и других культур;
- первоначальный опыт межкультурного общения;
- познавательный интерес и личностный смысл изучения ИЯ.

2. Языковые и речемыслительные способности, психические функции и процессы:

• языковые способности

- слуховая дифференциация (фонематический и интонационный слух);
- зрительная дифференциация (транскрипционных знаков, букв, буквосочетаний, отдельных слов, грамматических конструкций и т. п.);
- имитация (речевой единицы на уровне слова, фразы);
- догадка (на основе словообразования, аналогии с родным языком, контекста, иллюстративной наглядности и др.);
- выявление языковых закономерностей (выведение правил);

• способности к решению речемыслительных задач

- соотнесение/сопоставление (языковых единиц, их форм и значений);
- осознание и объяснение (правил, памяток и т. д.);
- построение высказывания в соответствии с коммуникативными задачами (с опорами и без использования опор);
- трансформация (языковых единиц на уровне словосочетания, фразы);

• психические процессы и функции

- восприятие (расширение единицы зрительного и слухового восприятия);
- мышление (развитие таких мыслительных операций как анализ, синтез, сравнение, классификация, систематизация, обобщение);
- внимание (повышение устойчивости, развитие способности к распределению и переключению, увеличение объёма).

У ученика будет возможность развить:

• языковые способности

- выявление главного (основной идеи, главного предложения в абзаце, в тексте);
- логическое изложение (содержания прочитанного письменно зафиксированного высказывания, короткого текста);

• способности к решению речемыслительных задач

- формулирование выводов (из прочитанного, услышанного);
- иллюстрирование (приведение примеров);
- антиципация (структурная и содержательная);
- выстраивание логической/хронологической последовательности (порядка, очередности);
- оценка/самооценка (высказываний, действий и т. д.);

• психические процессы и функции

– такие качества ума, как любознательность, логичность, доказательность, критичность, самостоятельность;

– память (расширение объёма оперативной слуховой и зрительной памяти);

– творческое воображение.

3. Специальные учебные умения и универсальные учебные действия:

• специальные учебные умения

– работать над звуками, интонацией, каллиграфией, орфографией, правилами чтения, транскрипцией, лексикой, грамматическими явлениями английского языка;

– работать со справочным материалом: англо-русским и русско-английским словарями, грамматическим и лингвострановедческим справочниками;

– пользоваться различными опорами: грамматическими схемами, речевыми образцами, ключевыми словами, планами и др. для построения собственных высказываний;

– пользоваться электронным приложением;

– оценивать свои умения в различных видах речевой деятельности.

Ученик получит возможность научиться:

– рационально организовывать свою работу в классе и дома (выполнять различные типы упражнений и т. п.);

– пользоваться электронным приложением;

• универсальные учебные действия

– работать с информацией (текстом/аудиотекстом): извлекать нужную информацию, читать с полным пониманием содержания, понимать последовательность описываемых событий, делать выписки из текста, пользоваться языковой догадкой, сокращать, расширять устную и письменную информацию, заполнять таблицы;

– сотрудничать со сверстниками, работать в паре/группе, а также работать самостоятельно;

– выполнять задания в различных тестовых форматах.

Ученик получит возможность научиться:

– работать с информацией (текстом/аудиотекстом): прогнозировать содержание текста по заголовкам, рисункам к тексту, определять главное предложение в абзаце, отличать главную информацию от второстепенной;

– вести диалог, учитывая позицию собеседника;

– планировать и осуществлять проектную деятельность;

– работать в материальной и информационной среде начального общего образования (в том числе пользоваться средствами информационных и коммуникационных технологий);

– контролировать и оценивать учебные действия в соответствии с поставленной задачей;

– читать тексты различных стилей и жанров в соответствии с целями и задачами;

– осознанно строить речевое высказывание в соответствии с коммуникативными задачами.

Предметные результаты

1.1. Коммуникативная компетенция (владение иностранным языком как средством общения)

Говорение

Ученик научится:

– описывать животное/ предмет.

– кратко высказываться о себе, своей семье, своем друге, своем домашнем животном, герое сказки / мультфильма.

– читать стихи, песни, рифмовки.

– участвовать в элементарных диалогах: этикетном (приветствовать и отвечать на приветствие, прощаться, выражать благодарность); диалоге-расспросе задавать простые вопросы; выражать благодарность в процессе совместной деятельности.

Ученик получит возможность научиться:

– описывать животное/ предмет, указывая название, качество, размер, цвет, количество, принадлежность и выразить своё отношение к животному/ предмету.

- составлять краткую характеристику себе, своей семье, своему другу, своему домашнему животному, герою сказки / мультфильма: называть имя, возраст, место проживания; описывать внешность, характер; сообщать что умеет делать и каково любимое занятие; выразить своё отношение (нравится/ не нравится).
- воспроизводить выученные стихи, песни, рифмовки.
- участвовать в элементарном диалоге: этикетном (приносить извинение); диалог-расспросе; диалог-побуждение к действию (обращаться с просьбой, выразить готовность или отказ её выполнить; предлагать сделать что-либо вместе и соглашаться/не соглашаться на предложение партнёра).

Аудирование

Ученик научится:

- различать на слух звуки, звукосочетания, слова, предложения английского языка;
- различать на слух интонацию и эмоциональную окраску фраз;
- воспринимать и понимать речь учителя и одноклассников в процессе диалогического общения на уроке и вербально/невербально реагировать на услышанное;
- воспринимать на слух и понимать с опорой на наглядность (иллюстрации) небольшие сообщения, построенные на знакомом лексико-грамматическом материале.

Ученик получит возможность научиться:

- воспринимать на слух аудиотекст, построенный на знакомом языковом материале и полностью понимать содержащуюся в нём информацию;
- использовать контекстуальную или текстовую догадку при восприятии на слух текстов, содержащих некоторые незнакомые слова.

Чтение

Ученик научится:

- соотносить графический образ слова с его звуковым образом на основе знания основных правил чтения, соблюдать правильное ударение в словах и фразах.
- читать выразительно вслух небольшие тексты, содержащие только изученный языковой материал, соблюдая правила произношения и соответствующую интонацию;
- читать про себя и понимать полностью учебные тексты, содержащие только изученный языковой материал.
- читать вслух небольшой текст, построенный на изученном языковом материале, соблюдая правила произношения и соответствующую интонацию.

Ученик получит возможность научиться:

- читать про себя и понимать несложные тексты и находить в них необходимую или интересующую информацию;
- не обращать внимания на незнакомые слова, не мешающие понять основное содержание текста.

Письмо

Ученик научится:

- писать отдельные слова полупечатным шрифтом;
- списывать текст;
- выписывать из текста слова, словосочетания и предложения;
- заполнять таблицу по образцу;
- подписывать картинки.
- восстанавливать слово, предложение, текст.

Ученик получит возможность научиться:

- отвечать письменно на вопросы к тексту, картинке.
- заполнять простую анкету

1.2. Языковая компетенция (владение языковыми средствами)

Графика, каллиграфия, орфография

Ученик научится:

- пользоваться английским алфавитом, знать последовательность букв в нем;
- воспроизводить графически и каллиграфически корректно все английские буквы алфавита (полупечатное написание букв, слов);
- списывать текст;
- находить и сравнивать (в объеме содержания курса) такие языковые единицы, как звук, буква, слово;
- применять основные правила чтения и орфографии, изученные во 2 классе отличать буквы от знаков транскрипции.

получит возможность научиться:

- *сравнивать и анализировать буквосочетания английского языка и их транскрипцию;*
- *группировать слова в соответствии с изученными правилами чтения;*
- *уточнять написание слова по словарю учебника;*
- *использовать экранный перевод отдельных слов.*

Фонетическая сторона речи

Ученик научится:

- адекватно произносить и различать на слух все звуки английского языка;
- соблюдать нормы произношения звуков;
- соблюдать правильное ударение в изолированных словах и фразах, членение предложений на смысловые группы;
- соблюдать особенности интонации основных типов предложений;
- корректно произносить предложения с точки зрения их ритмико-интонационных особенностей.

получит возможность научиться:

- *соблюдать долготу и краткость гласных; не оглушать звонкие согласные в конце слов; не смягчать согласные перед гласными; распознавать случаи использования связующего «r» и соблюдать их в речи;*
- *соблюдать интонацию перечисления;*
- *соблюдать правило отсутствия ударения на служебных словах (артиклях, союзах, предлогах);*
- *читать изучаемые слова по транскрипции;*
- *писать транскрипцию отдельных звуков, сочетаний звуков по образцу.*

Лексическая сторона речи

Ученик научится:

- распознавать и употреблять в речи изученные в пределах тематики 2 класса лексические единицы (слова, словосочетания, оценочную лексику, речевые клише), соблюдая лексические нормы;
- оперировать в процессе общения активной лексикой в соответствии с коммуникативной задачей;
- восстанавливать текст в соответствии с решаемой учебной задачей
- *получит возможность научиться:*
- *узнавать простые словообразовательные элементы (словосложение, аффиксацию, конверсию);*
- *опираться на языковую догадку при восприятии интернациональных и сложных слов в процессе чтения и аудирования;*

Грамматическая сторона речи

Ученик научится:

- распознавать и употреблять в речи основные коммуникативные типы предложений, общий и специальный вопросы, утвердительные и отрицательные предложения;
- распознавать и употреблять в речи изученные существительные с неопределенным/определенным/нулевым артиклем, в единственном и во множественном числе; притяжательный падеж существительных; глагол-связку to be; глаголы в Present Simple; модальный глагол can; количественные (до10) числительные; наиболее употребительные предлоги для выражения временных и пространственных отношений.
- *получит возможность научиться:*
- *распознавать в тексте и дифференцировать слова по определенным признакам (существительные, прилагательные, модальные/смысловые глаголы);*
- *оперировать в речи наречиями времени и степени.*

1.3. Социокультурная осведомленность

Ученик научится:

- называть страны изучаемого языка по-английски;
- соблюдать элементарные нормы речевого и неречевого поведения, принятые в стране изучаемого языка, в учебно-речевых ситуациях.
- *получит возможность научиться:*
- *называть столицы стран изучаемого языка по-английски;*
- *воспроизводить наизусть небольшие произведения детского фольклора (стихи, песни) на английском языке.*

2. Предметные результаты в познавательной сфере

Ученик научится:

- сравнивать языковые явления родного и иностранного языков на уровне отдельных звуков, букв, слов, словосочетаний, простых предложений;
- действовать по образцу при выполнении упражнений и составлении собственных высказываний в пределах тематики начальной школы;
- совершенствовать приемы работы с текстом с опорой на умения, приобретенные на уроках родного языка (прогнозировать содержание текста по заголовку, иллюстрациям и др.);
- пользоваться справочным материалом, представленным в доступном данному возрасту виде (правила, таблицы);
- осуществлять самонаблюдение и самооценку в доступных младшему школьнику пределах.

3. Предметные результаты в ценностно-ориентационной сфере

Ученик научится:

- представлять изучаемый иностранный язык как средство выражения мыслей, чувств, эмоций;
- приобщаться к культурным ценностям другого народа через произведения детского фольклора, через непосредственное участие в туристических поездках.

4. Предметные результаты в эстетической сфере

Ученик научится:

- владеть элементарными средствами выражения чувств и эмоций на иностранном языке;
- осознавать эстетическую ценность литературных произведений в процессе знакомства с образцами доступной детской литературы.

5. Предметные результаты в трудовой сфере

Ученик научится: следовать намеченному плану в своем учебном труде.

3 класс

Личностные результаты

1. Воспитание гражданственности, патриотизма, уважения к правам, свободам и обязанностям человека:

- ценностное отношение к своей малой родине, семейным традициям; государственной символике, родному языку, к России;
- элементарные представления о культурном достоянии малой Родины;
- начальные представления о правах и обязанностях человека и гражданина.

2. Воспитание нравственных чувств и этического сознания:

- элементарные представления о моральных нормах и правилах нравственного поведения, в том числе об этических нормах взаимоотношений в семье, классе, школе, а также между носителями разных культур;
- первоначальные представления о гуманистическом мировоззрении: доброта, желание доставить радость людям; бережное, гуманное отношение ко всему живому; великодушие, сочувствие; товарищество и взаимопомощь;
- стремление делать правильный нравственный выбор: способность анализировать нравственную сторону своих поступков и поступков других людей;
- почтительное отношение к родителям, уважительное отношение к старшим, заботливое отношение к младшим;
- нравственно-этический опыт взаимодействия со сверстниками, старшими и младшими детьми, взрослыми в соответствии с общепринятыми нравственными этическими нормами;
- доброжелательное отношение к другим участникам учебной и игровой деятельности на основе этических норм.

3. Воспитание уважения к культуре народов англоязычных стран:

- элементарные представления о культурном достоянии англоязычных стран;
- первоначальный опыт межкультурной коммуникации;
- уважение к иному мнению и культуре других народов.

4. Воспитание ценностного отношения к прекрасному, формирование представлений об эстетических идеалах и ценностях (эстетическое воспитание):

- элементарные представления об эстетических и художественных ценностях родной культуры и культуры англоязычных стран;
- первоначальный опыт самореализации в различных видах творческой деятельности, формирования потребности и умения выражать себя в доступных видах творчества;
- мотивация к реализации эстетических ценностей в пространстве школы и семьи;
- отношение к учёбе как творческой деятельности.

5. Воспитание трудолюбия, творческого отношения к учению, труду, жизни:

- ценностное отношение к труду, учёбе и творчеству, трудолюбие;
- потребности и начальные умения выражать себя в различных доступных и наиболее привлекательных для ребёнка видах творческой деятельности;
- дисциплинированность, последовательность, настойчивость и самостоятельность;
- первоначальный опыт участия в учебной деятельности по овладению иностранным языком и осознание её значимости для личности учащегося;
- первоначальные навыки сотрудничества в процессе учебной и игровой деятельности со сверстниками и взрослыми;
- бережное отношение к результатам своего труда, труда других людей, к школьному имуществу, учебникам, личным вещам;
- мотивация к самореализации в познавательной и учебной деятельности;
- любознательность и стремление расширять кругозор.

6. Формирование ценностного отношения к здоровью и здоровому образу жизни:

- ценностное отношение к своему здоровью, здоровью близких и окружающих людей;

- первоначальный личный опыт здоровьесберегающей деятельности.

7. Воспитание ценностного отношения к природе, окружающей среде (экологическое воспитание):

- ценностное отношение к природе;
- первоначальный опыт эстетического, эмоционально-нравственного отношения к природе.

Метапредметные результаты.

Метапредметные результаты в данном курсе достигаются главным образом благодаря развивающему аспекту иноязычного образования.

У младших школьников будут развиты:

1. Положительное отношение к предмету и мотивация к дальнейшему овладению ИЯ:

- элементарное представление о ИЯ как средстве познания мира и других культур;
- первоначальный опыт межкультурного общения;
- познавательный интерес и личностный смысл изучения ИЯ.

2. Языковые и речемыслительные способности, психические функции и процессы:

• языковые способности

- слуховая дифференциация (фонематический и интонационный слух);
- зрительная дифференциация (транскрипционных знаков, букв, буквосочетаний, отдельных слов, грамматических конструкций и т. п.);
- имитация (речевой единицы на уровне слова, фразы);
- догадка (на основе словообразования, аналогии с родным языком, контекста, иллюстративной наглядности и др.);
- выявление языковых закономерностей (выведение правил);

• способности к решению речемыслительных задач

- соотнесение/сопоставление (языковых единиц, их форм и значений);
- осознание и объяснение (правил, памяток и т. д.);
- построение высказывания в соответствии с коммуникативными задачами (с опорами и без использования опор);
- трансформация (языковых единиц на уровне словосочетания, фразы);

• психические процессы и функции

- восприятие (расширение единицы зрительного и слухового восприятия);
- мышление (развитие таких мыслительных операций как анализ, синтез, сравнение, классификация, систематизация, обобщение);
- внимание (повышение устойчивости, развитие способности к распределению и переключению, увеличение объёма).

У ученика будет возможность развить:

• языковые способности

- выявление главного (основной идеи, главного предложения в абзаце, в тексте);
- логическое изложение (содержания прочитанного письменно зафиксированного высказывания, короткого текста);

• способности к решению речемыслительных задач

- формулирование выводов (из прочитанного, услышанного);
- иллюстрирование (приведение примеров);
- антиципация (структурная и содержательная);
- выстраивание логической/хронологической последовательности (порядка, очерёдности);
- оценка/самооценка (высказываний, действий и т. д.);

• психические процессы и функции

- такие качества ума, как любознательность, логичность, доказательность, критичность, самостоятельность;
- память (расширение объёма оперативной слуховой и зрительной памяти);
- творческое воображение.

3. Специальные учебные умения и универсальные учебные действия:

• специальные учебные умения

- работать над звуками, интонацией, каллиграфией, орфографией, правилами чтения, транскрипцией, лексикой, грамматическими явлениями английского языка;
- работать со справочным материалом: англо-русским и русско-английским словарями, грамматическим и лингвострановедческим справочниками;
- пользоваться различными опорами: грамматическими схемами, речевыми образцами, ключевыми словами, планами и др. для построения собственных высказываний;
- пользоваться электронным приложением;
- оценивать свои умения в различных видах речевой деятельности.

Ученик получит возможность научиться:

- рационально организовывать свою работу в классе и дома (выполнять различные типы упражнений и т. п.);
- пользоваться электронным приложением;

• универсальные учебные действия

- работать с информацией (текстом/аудиотекстом): извлекать нужную информацию, читать с полным пониманием содержания, понимать последовательность описываемых событий, делать выписки из текста, пользоваться языковой догадкой, сокращать, расширять устную и письменную информацию, заполнять таблицы;
- сотрудничать со сверстниками, работать в паре/группе, а также работать самостоятельно;
- выполнять задания в различных тестовых форматах.

Ученик получит возможность научиться:

- работать с информацией (текстом/аудиотекстом): прогнозировать содержание текста по заголовкам, рисункам к тексту, определять главное предложение в абзаце, отличать главную информацию от второстепенной;
- вести диалог, учитывая позицию собеседника;
- планировать и осуществлять проектную деятельность;
- работать в материальной и информационной среде начального общего образования (в том числе пользоваться средствами информационных и коммуникационных технологий);
- контролировать и оценивать учебные действия в соответствии с поставленной задачей;
- читать тексты различных стилей и жанров в соответствии с целями и задачами;
- осознанно строить речевое высказывание в соответствии с коммуникативными задачами.

Предметные результаты

1.2. Коммуникативная компетенция (владение иностранным языком как средством общения)

Говорение

Ученик научится:

- описывать животное/ предмет.
- кратко высказываться о себе, своей семье, своем друге, своем домашнем животном, герое сказки / мультфильма.
- читать стихи, песни, рифмовки.
- участвовать в элементарных диалогах: этикетном (приветствовать и отвечать на приветствие, прощаться, выражать благодарность); диалоге-расспросе задавать простые вопросы; выражать благодарность в процессе совместной деятельности.

Ученик получит возможность научиться:

- описывать животное/ предмет, указывая название, качество, размер, цвет, количество, принадлежность и выражать своё отношение к животному/ предмету.
- составлять краткую характеристику себе, своей семье, своему другу, своему домашнему животному, герою сказки / мультфильма: называть имя, возраст, место проживания;

описывать внешность, характер; сообщать что умеет делать и каково любимое занятие; выражать своё отношение (нравится/ не нравится).

- *воспроизводить выученные стихи, песни, рифмовки.*
- *участвовать в элементарном диалоге: этикетном (приносить извинение); диалог-расспросе; диалог-побуждение к действию (обращаться с просьбой, выражать готовность или отказ её выполнить; предлагать сделать что-либо вместе и соглашаться/не соглашаться на предложение партнёра).*

Аудирование

Ученик научится:

- различать на слух звуки, звукосочетания, слова, предложения английского языка;
- различать на слух интонацию и эмоциональную окраску фраз;
- воспринимать и понимать речь учителя и одноклассников в процессе диалогического общения на уроке и вербально/невербально реагировать на услышанное;
- воспринимать на слух и понимать с опорой на наглядность (иллюстрации) небольшие сообщения, построенные на знакомом лексико-грамматическом материале.
- *Ученик получит возможность научиться:*
- *воспринимать на слух аудиотекст, построенный на знакомом языковом материале и полностью понимать содержащуюся в нём информацию;*
- *использовать контекстуальную или текстовую догадку при восприятии на слух текстов, содержащих некоторые незнакомые слова.*

Чтение

Ученик научится:

- соотносить графический образ слова с его звуковым образом на основе знания основных правил чтения, соблюдать правильное ударение в словах и фразах.
- читать выразительно вслух небольшие тексты, содержащие только изученный языковой материал, соблюдая правила произношения и соответствующую интонацию;
- читать про себя и понимать полностью учебные тексты, содержащие только изученный языковой материал.
- читать вслух небольшой текст, построенный на изученном языковом материале, соблюдая правила произношения и соответствующую интонацию.
- *Ученик получит возможность научиться:*
- *читать про себя и понимать несложные тексты и находить в них необходимую или интересующую информацию;*
- *не обращать внимания на незнакомые слова, не мешающие понять основное содержание текста.*

Письмо

Ученик научится:

- писать отдельные слова полупечатным шрифтом;
- списывать текст;
- выписывать из текста слова, словосочетания и предложения;
- заполнять таблицу по образцу;
- подписывать картинки.
- восстанавливать слово, предложение, текст.

Ученик получит возможность научиться:

- *отвечать письменно на вопросы к тексту, картинке.*
- *заполнять простую анкету*

1.2. Языковая компетенция (владение языковыми средствами)

Графика, каллиграфия, орфография

Ученик научится:

- пользоваться английским алфавитом, знать последовательность букв в нем;
- воспроизводить графически и каллиграфически корректно все английские буквы алфавита (полупечатное написание букв, слов);
- списывать текст;
- находить и сравнивать (в объеме содержания курса) такие языковые единицы, как звук, буква, слово;
- применять основные правила чтения и орфографии, изученные во 2 классе отличать буквы от знаков транскрипции.
- *получит возможность научиться:*
- *сравнивать и анализировать буквосочетания английского языка и их транскрипцию;*
- *группировать слова в соответствии с изученными правилами чтения;*
- *уточнять написание слова по словарю учебника;*
- *использовать экранный перевод отдельных слов.*

Фонетическая сторона речи

Ученик научится:

- адекватно произносить и различать на слух все звуки английского языка;
- соблюдать нормы произношения звуков;
- соблюдать правильное ударение в изолированных словах и фразах, членение предложений на смысловые группы;
- соблюдать особенности интонации основных типов предложений;
- корректно произносить предложения с точки зрения их ритмико-интонационных особенностей.

получит возможность научиться:

- *соблюдать долготу и краткость гласных; не оглушать звонкие согласные в конце слов; не смягчать согласные перед гласными; распознавать случаи использования связующего «r» и соблюдать их в речи;*
- *соблюдать интонацию перечисления;*
- *соблюдать правило отсутствия ударения на служебных словах (артиклях, союзах, предлогах);*
- *читать изучаемые слова по транскрипции;*
- *писать транскрипцию отдельных звуков, сочетаний звуков по образцу.*

Лексическая сторона речи

Ученик научится:

- распознавать и употреблять в речи изученные в пределах тематики 2 класса лексические единицы (слова, словосочетания, оценочную лексику, речевые клише), соблюдая лексические нормы;
- оперировать в процессе общения активной лексикой в соответствии с коммуникативной задачей;
- восстанавливать текст в соответствии с решаемой учебной задачей
- *получит возможность научиться:*
- *узнавать простые словообразовательные элементы (словосложение, аффиксацию, конверсию);*
- *опираться на языковую догадку при восприятии интернациональных и сложных слов в процессе чтения и аудирования;*

Грамматическая сторона речи

Ученик научится:

- распознавать и употреблять в речи основные коммуникативные типы предложений, общий и специальный вопросы, утвердительные и отрицательные предложения;

- распознавать и употреблять в речи изученные существительные с неопределенным/определенным/нулевым артиклем, в единственном и во множественном числе; притяжательный падеж существительных; глагол-связку to be; глаголы в Present Simple; модальный глагол can; количественные (до10) числительные; наиболее употребительные предлоги для выражения временных и пространственных отношений.

получит возможность научиться:

- *распознавать в тексте и дифференцировать слова по определенным признакам (существительные, прилагательные, модальные/смысловые глаголы);*
- *оперировать в речи наречиями времени и степени.*

1.3. Социокультурная осведомленность

Ученик научится:

- называть страны изучаемого языка по-английски;
- соблюдать элементарные нормы речевого и неречевого поведения, принятые в стране изучаемого языка, в учебно-речевых ситуациях.
- *получит возможность научиться:*
- *называть столицы стран изучаемого языка по-английски;*
- *воспроизводить наизусть небольшие произведения детского фольклора (стихи, песни) на английском языке.*

2. Предметные результаты в познавательной сфере

Ученик научится:

- сравнивать языковые явления родного и иностранного языков на уровне отдельных звуков, букв, слов, словосочетаний, простых предложений;
- действовать по образцу при выполнении упражнений и составлении собственных высказываний в пределах тематики начальной школы;
- совершенствовать приемы работы с текстом с опорой на умения, приобретенные на уроках родного языка (прогнозировать содержание текста по заголовку, иллюстрациям и др.);
- пользоваться справочным материалом, представленным в доступном данному возрасту виде (правила, таблицы);
- осуществлять самонаблюдение и самооценку в доступных младшему школьнику пределах.

3. Предметные результаты в ценностно-ориентационной сфере

Ученик научится:

- представлять изучаемый иностранный язык как средство выражения мыслей, чувств, эмоций;
- приобщаться к культурным ценностям другого народа через произведения детского фольклора, через непосредственное участие в туристических поездках.

4. Предметные результаты в эстетической сфере

Ученик научится:

- владеть элементарными средствами выражения чувств и эмоций на иностранном языке;
- осознавать эстетическую ценность литературных произведений в процессе знакомства с образцами доступной детской литературы.

5. Предметные результаты в трудовой сфере

Ученик научится: следовать намеченному плану в своем учебном труде.

4 класс.

Личностные результаты

1. Воспитание гражданственности, патриотизма, уважения к правам, свободам и обязанностям человека:

- ценностное отношение к своей малой родине, семейным традициям; государственной символике, родному языку, к России;
- элементарные представления о культурном достоянии малой Родины;
- начальные представления о правах и обязанностях человека и гражданина.

2. Воспитание нравственных чувств и этического сознания:

- элементарные представления о моральных нормах и правилах нравственного поведения, в том числе об этических нормах взаимоотношений в семье, классе, школе, а также между носителями разных культур;
- первоначальные представления о гуманистическом мировоззрении: доброта, желание доставить радость людям; бережное, гуманное отношение ко всему живому; великодушие, сочувствие; товарищество и взаимопомощь;
- стремление делать правильный нравственный выбор: способность анализировать нравственную сторону своих поступков и поступков других людей;
- почтительное отношение к родителям, уважительное отношение к старшим, заботливое отношение к младшим;
- нравственно-этический опыт взаимодействия со сверстниками, старшими и младшими детьми, взрослыми в соответствии с общепринятыми нравственными этическими нормами;
- доброжелательное отношение к другим участникам учебной и игровой деятельности на основе этических норм.

3. Воспитание уважения к культуре народов англоязычных стран:

- элементарные представления о культурном достоянии англоязычных стран;
- первоначальный опыт межкультурной коммуникации;
- уважение к иному мнению и культуре других народов.

4. Воспитание ценностного отношения к прекрасному, формирование представлений об эстетических идеалах и ценностях (эстетическое воспитание):

- элементарные представления об эстетических и художественных ценностях родной культуры и культуры англоязычных стран;
- первоначальный опыт самореализации в различных видах творческой деятельности, формирования потребности и умения выражать себя в доступных видах творчества;
- мотивация к реализации эстетических ценностей в пространстве школы и семьи;
- отношение к учёбе как творческой деятельности.

5. Воспитание трудолюбия, творческого отношения к учению, труду, жизни:

- ценностное отношение к труду, учёбе и творчеству, трудолюбие;
- потребности и начальные умения выражать себя в различных доступных и наиболее привлекательных для ребёнка видах творческой деятельности;
- дисциплинированность, последовательность, настойчивость и самостоятельность;
- первоначальный опыт участия в учебной деятельности по овладению иностранным языком и осознание её значимости для личности учащегося;
- первоначальные навыки сотрудничества в процессе учебной и игровой деятельности со сверстниками и взрослыми;
- бережное отношение к результатам своего труда, труда других людей, к школьному имуществу, учебникам, личным вещам;
- мотивация к самореализации в познавательной и учебной деятельности;
- любознательность и стремление расширять кругозор.

6. Формирование ценностного отношения к здоровью и здоровому образу жизни:

- ценностное отношение к своему здоровью, здоровью близких и окружающих людей;
- первоначальный личный опыт здоровьесберегающей деятельности.

7. Воспитание ценностного отношения к природе, окружающей среде (экологическое воспитание):

- ценностное отношение к природе;
- первоначальный опыт эстетического, эмоционально-нравственного отношения к природе.

Метапредметные результаты.

Метапредметные результаты в данном курсе достигаются главным образом благодаря развивающему аспекту иноязычного образования.

У младших школьников будут развиты:

1. Положительное отношение к предмету и мотивация к дальнейшему овладению ИЯ:

- элементарное представление о ИЯ как средстве познания мира и других культур;
- первоначальный опыт межкультурного общения;
- познавательный интерес и личностный смысл изучения ИЯ.

2. Языковые и речемыслительные способности, психические функции и процессы:

• языковые способности

- слуховая дифференциация (фонематический и интонационный слух);
- зрительная дифференциация (транскрипционных знаков, букв, буквосочетаний, отдельных слов, грамматических конструкций и т. п.);
- имитация (речевой единицы на уровне слова, фразы);
- догадка (на основе словообразования, аналогии с родным языком, контекста, иллюстративной наглядности и др.);
- выявление языковых закономерностей (выведение правил);

• способности к решению речемыслительных задач

- соотнесение/сопоставление (языковых единиц, их форм и значений);
- осознание и объяснение (правил, памяток и т. д.);
- построение высказывания в соответствии с коммуникативными задачами (с опорами и без использования опор);
- трансформация (языковых единиц на уровне словосочетания, фразы);

• психические процессы и функции

- восприятие (расширение единицы зрительного и слухового восприятия);
- мышление (развитие таких мыслительных операций как анализ, синтез, сравнение, классификация, систематизация, обобщение);
- внимание (повышение устойчивости, развитие способности к распределению и переключению, увеличение объёма).

У ученика будет возможность развить:

• языковые способности

- выявление главного (основной идеи, главного предложения в абзаце, в тексте);
- логическое изложение (содержания прочитанного письменно зафиксированного высказывания, короткого текста);

• способности к решению речемыслительных задач

- формулирование выводов (из прочитанного, услышанного);
- иллюстрирование (приведение примеров);
- антиципация (структурная и содержательная);
- выстраивание логической/хронологической последовательности (порядка, очерёдности);
- оценка/самооценка (высказываний, действий и т. д.);

• психические процессы и функции

- такие качества ума, как любознательность, логичность, доказательность, критичность, самостоятельность;
- память (расширение объёма оперативной слуховой и зрительной памяти);
- творческое воображение.

3. Специальные учебные умения и универсальные учебные действия:

• специальные учебные умения

- работать над звуками, интонацией, каллиграфией, орфографией, правилами чтения, транскрипцией, лексикой, грамматическими явлениями английского языка;
- работать со справочным материалом: англо-русским и русско-английским словарями, грамматическим и лингвострановедческим справочниками;
- пользоваться различными опорами: грамматическими схемами, речевыми образцами, ключевыми словами, планами и др. для построения собственных высказываний;
- пользоваться электронным приложением;
- оценивать свои умения в различных видах речевой деятельности.

Ученик получит возможность научиться:

- рационально организовывать свою работу в классе и дома (выполнять различные типы упражнений и т. п.);
- пользоваться электронным приложением;

• универсальные учебные действия

- работать с информацией (текстом/аудиотекстом): извлекать нужную информацию, читать с полным пониманием содержания, понимать последовательность описываемых событий, делать выписки из текста, пользоваться языковой догадкой, сокращать, расширять устную и письменную информацию, заполнять таблицы;
- сотрудничать со сверстниками, работать в паре/группе, а также работать самостоятельно;
- выполнять задания в различных тестовых форматах.

Ученик получит возможность научиться:

- работать с информацией (текстом/аудиотекстом): прогнозировать содержание текста по заголовкам, рисункам к тексту, определять главное предложение в абзаце, отличать главную информацию от второстепенной;
- вести диалог, учитывая позицию собеседника;
- планировать и осуществлять проектную деятельность;
- работать в материальной и информационной среде начального общего образования (в том числе пользоваться средствами информационных и коммуникационных технологий);
- контролировать и оценивать учебные действия в соответствии с поставленной задачей;
- читать тексты различных стилей и жанров в соответствии с целями и задачами;
- осознанно строить речевое высказывание в соответствии с коммуникативными задачами.

Предметные результаты

1.3. Коммуникативная компетенция (владение иностранным языком как средством общения)

Говорение

Ученик научится:

- описывать животное/ предмет.
- кратко высказываться о себе, своей семье, своем друге, своем домашнем животном, герое сказки / мультфильма.
- читать стихи, песни, рифмовки.
- участвовать в элементарных диалогах: этикетном (приветствовать и отвечать на приветствие, прощаться, выражать благодарность); диалоге-расспросе задавать простые вопросы; выражать благодарность в процессе совместной деятельности.

Ученик получит возможность научиться:

- описывать животное/ предмет, указывая название, качество, размер, цвет, количество, принадлежность и выразить своё отношение к животному/ предмету.
- составлять краткую характеристику себе, своей семье, своему другу, своему домашнему животному, герою сказки / мультфильма: называть имя, возраст, место проживания;

описывать внешность, характер; сообщать что умеет делать и каково любимое занятие; выражать своё отношение (нравится/ не нравится).

- *воспроизводить выученные стихи, песни, рифмовки.*
- *участвовать в элементарном диалоге: этикетном (приносить извинение); диалог-расспросе; диалог-побуждение к действию (обращаться с просьбой, выражать готовность или отказ её выполнить; предлагать сделать что-либо вместе и соглашаться/не соглашаться на предложение партнёра).*

Аудирование

Ученик научится:

- различать на слух звуки, звукосочетания, слова, предложения английского языка;
- различать на слух интонацию и эмоциональную окраску фраз;
- воспринимать и понимать речь учителя и одноклассников в процессе диалогического общения на уроке и вербально/невербально реагировать на услышанное;
- воспринимать на слух и понимать с опорой на наглядность (иллюстрации) небольшие сообщения, построенные на знакомом лексико-грамматическом материале.

Ученик получит возможность научиться:

- *воспринимать на слух аудиотекст, построенный на знакомом языковом материале и полностью понимать содержащуюся в нём информацию;*
- *использовать контекстуальную или текстовую догадку при восприятии на слух текстов, содержащих некоторые незнакомые слова.*

Чтение

Ученик научится:

- соотносить графический образ слова с его звуковым образом на основе знания основных правил чтения, соблюдать правильное ударение в словах и фразах.
- читать выразительно вслух небольшие тексты, содержащие только изученный языковой материал, соблюдая правила произношения и соответствующую интонацию;
- читать про себя и понимать полностью учебные тексты, содержащие только изученный языковой материал.
- читать вслух небольшой текст, построенный на изученном языковом материале, соблюдая правила произношения и соответствующую интонацию.

Ученик получит возможность научиться:

- *читать про себя и понимать несложные тексты и находить в них необходимую или интересующую информацию;*
- *не обращать внимания на незнакомые слова, не мешающие понять основное содержание текста.*

Письмо

Ученик научится:

- писать отдельные слова полупечатным шрифтом;
- списывать текст;
- выписывать из текста слова, словосочетания и предложения;
- заполнять таблицу по образцу;
- подписывать картинки.
- восстанавливать слово, предложение, текст.

Ученик получит возможность научиться:

- *отвечать письменно на вопросы к тексту, картинке.*
- *заполнять простую анкету*

1.2. Языковая компетенция (владение языковыми средствами)

Графика, каллиграфия, орфография

Ученик научится:

- пользоваться английским алфавитом, знать последовательность букв в нем;
- воспроизводить графически и каллиграфически корректно все английские буквы алфавита (полупечатное написание букв, слов);
- списывать текст;
- находить и сравнивать (в объеме содержания курса) такие языковые единицы, как звук, буква, слово;
- применять основные правила чтения и орфографии, изученные в 4 классе отличать буквы от знаков транскрипции.

получит возможность научиться:

- *сравнивать и анализировать буквосочетания английского языка и их транскрипцию;*
- *группировать слова в соответствии с изученными правилами чтения;*
- *уточнять написание слова по словарю учебника;*
- *использовать экранный перевод отдельных слов.*

Фонетическая сторона речи

Ученик научится:

- адекватно произносить и различать на слух все звуки английского языка;
- соблюдать нормы произношения звуков;
- соблюдать правильное ударение в изолированных словах и фразах, членение предложений на смысловые группы;
- соблюдать особенности интонации основных типов предложений;
- корректно произносить предложения с точки зрения их ритмико-интонационных особенностей.

получит возможность научиться:

- *соблюдать долготу и краткость гласных; не оглушать звонкие согласные в конце слов; не смягчать согласные перед гласными; распознавать случаи использования связующего «r» и соблюдать их в речи;*
- *соблюдать интонацию перечисления;*
- *соблюдать правило отсутствия ударения на служебных словах (артиклях, союзах, предлогах);*
- *читать изучаемые слова по транскрипции;*
- *писать транскрипцию отдельных звуков, сочетаний звуков по образцу.*

Лексическая сторона речи

Ученик научится:

- распознавать и употреблять в речи изученные в пределах тематики 4 класса лексические единицы (слова, словосочетания, оценочную лексику, речевые клише), соблюдая лексические нормы;
- оперировать в процессе общения активной лексикой в соответствии с коммуникативной задачей;
- восстанавливать текст в соответствии с решаемой учебной задачей

получит возможность научиться:

- *узнавать простые словообразовательные элементы (словосложение, аффиксацию, конверсию);*
- *опираться на языковую догадку при восприятии интернациональных и сложных слов в процессе чтения и аудирования;*

Грамматическая сторона речи

Ученик научится:

- распознавать и употреблять в речи основные коммуникативные типы предложений, общий и специальный вопросы, утвердительные и отрицательные предложения;

- распознавать и употреблять в речи изученные существительные с неопределенным/определенным/нулевым артиклем, в единственном и во множественном числе; притяжательный падеж существительных; глагол-связку to be; глаголы в Present Simple; модальный глагол can; количественные (до10) числительные; наиболее употребительные предлоги для выражения временных и пространственных отношений.

получит возможность научиться:

- *распознавать в тексте и дифференцировать слова по определенным признакам (существительные, прилагательные, модальные/смысловые глаголы);*
- *оперировать в речи наречиями времени и степени.*

1.3. Социокультурная осведомленность

Ученик научится:

- называть страны изучаемого языка по-английски;
- соблюдать элементарные нормы речевого и неречевого поведения, принятые в стране изучаемого языка, в учебно-речевых ситуациях.

получит возможность научиться:

- *называть столицы стран изучаемого языка по-английски;*
- *воспроизводить наизусть небольшие произведения детского фольклора (стихи, песни) на английском языке.*

2. Предметные результаты в познавательной сфере

Ученик научится:

- сравнивать языковые явления родного и иностранного языков на уровне отдельных звуков, букв, слов, словосочетаний, простых предложений;
- действовать по образцу при выполнении упражнений и составлении собственных высказываний в пределах тематики начальной школы;
- совершенствовать приемы работы с текстом с опорой на умения, приобретенные на уроках родного языка (прогнозировать содержание текста по заголовку, иллюстрациям и др.);
- пользоваться справочным материалом, представленным в доступном данному возрасту виде (правила, таблицы);
- осуществлять самонаблюдение и самооценку в доступных младшему школьнику пределах.

3. Предметные результаты в ценностно-ориентационной сфере

Ученик научится:

- представлять изучаемый иностранный язык как средство выражения мыслей, чувств, эмоций;
- приобщаться к культурным ценностям другого народа через произведения детского фольклора, через непосредственное участие в туристических поездках.

4. Предметные результаты в эстетической сфере

Ученик научится:

- владеть элементарными средствами выражения чувств и эмоций на иностранном языке;
- осознавать эстетическую ценность литературных произведений в процессе знакомства с образцами доступной детской литературы.

5. Предметные результаты в трудовой сфере

Ученик научится:

- следовать намеченному плану в своем учебном труде.

1.2.4. Математика и информатика

1 класс:

Личностные результаты:

- чувство гордости за свою Родину, российский народ и историю России;
- осознание роли своей страны в мировом развитии; уважительное отношение к семейным

ценностям, бережное отношение к окружающему миру;

- целостное восприятие окружающего мира;
- развитая мотивация учебной деятельности и личностного смысла учения, заинтересованность в приобретении и расширении знаний и способов действий; творческий подход к выполнению заданий;
- рефлексивная самооценка, умение анализировать свои действия и управлять ими;
- навыки сотрудничества со взрослыми и сверстниками;
- установка на здоровый образ жизни, наличие мотивации к творческому труду, к работе на результат.

Метапредметные результаты.

Регулятивные УУД:

- определять и формулировать цель деятельности на уроке с помощью учителя;
- проговаривать последовательность действий на уроке;
- учиться высказывать своё предположение (версию) на основе работы с иллюстрацией учебника;
- учиться работать по предложенному учителем плану;
- учиться отличать верно выполненное задание от неверного;
- учиться совместно с учителем и другими учениками давать эмоциональную оценку деятельности класса на уроке.

Познавательные УУД:

- ориентироваться в своей системе знаний: отличать новое от уже известного с помощью учителя;
- делать предварительный отбор источников информации: ориентироваться в учебнике (на развороте, в оглавлении, в словаре);
- добывать новые знания: находить ответы на вопросы, используя учебник, свой жизненный опыт и информацию, полученную на уроке;
- перерабатывать полученную информацию: делать выводы в результате совместной работы всего класса;
- перерабатывать полученную информацию: сравнивать и группировать такие математические объекты, как числа, числовые выражения, равенства, неравенства, плоские геометрические фигуры;
- преобразовывать информацию из одной формы в другую: составлять математические рассказы и задачи на основе простейших математических моделей (предметных, рисунков, схематических рисунков, схем); находить и формулировать решение задачи с помощью простейших моделей (предметных, рисунков, схематических рисунков, схем).

Коммуникативные УУД:

- донести свою позицию до других: оформлять свою мысль в устной и письменной речи (на уровне одного предложения или небольшого текста);
- слушать и понимать речь других;
- читать и пересказывать текст;
- совместно договариваться о правилах общения и поведения в школе и следовать им;
- учиться выполнять различные роли в группе (лидера, исполнителя, критика).

Предметные результаты.

- использовать приобретённые математические знания для описания и объяснения окружающих предметов, процессов, явлений, а также для оценки их количественных и пространственных отношений;
- овладение основами логического и алгоритмического мышления, пространственного воображения и математической речи, основами счёта, измерения, прикидки результата и его оценки;
- приобретение начального опыта применения математических знаний для решения учебно-познавательных и учебно-практических задач;

- умение выполнять устно арифметические действия с числами и числовыми выражениями, решать текстовые задачи, исследовать, распознавать и изображать геометрические фигуры;
- приобретение первоначальных навыков работы на компьютере (набирать текст на клавиатуре, работать с «меню», находить информацию по заданной теме, распечатывать её на принтере).

Планируемые результаты:

Числа и величины

Обучающийся научится:

- читать, записывать, сравнивать, упорядочивать числа от нуля до двадцати;
- устанавливать закономерность — правило, по которому составлена числовая последовательность, и составлять последовательность по заданному или самостоятельно выбранному правилу (увеличение/уменьшение числа на несколько единиц, увеличение/уменьшение числа в несколько раз);
- группировать числа по заданному или самостоятельно установленному признаку;
- читать, записывать и сравнивать величины.

Обучающийся получит возможность научиться:

- классифицировать числа по одному или нескольким основаниям, объяснять свои действия;
- выбирать единицу для измерения данной величины (длины, массы), объяснять свои действия.

Арифметические действия

Обучающийся научится:

- выполнять устно сложение, вычитание однозначных, двузначных чисел;
- выделять неизвестный компонент арифметического действия и находить его значение;
- вычислять значение числового выражения.

Обучающийся получит возможность научиться:

- выполнять действия с величинами;
- использовать свойства арифметических действий для удобства вычислений;
- проводить проверку правильности вычислений (с помощью обратного действия, прикидки и оценки результата действия и др.).

Работа с текстовыми задачами

Обучающийся научится:

- устанавливать зависимость между величинами, представленным и в задаче, планировать ход решения задачи, выбирать и объяснять выбор действий;
- решать арифметическим способом (в действии) учебные задачи и задачи, связанные с повседневной жизнью;
- оценивать правильность хода решения и реальность ответа на вопрос задачи. **Обучающийся**

получит возможность научиться:

- находить разные способы решения задачи.

Пространственные отношения.

Геометрические фигуры

Обучающийся научится:

- описывать взаимное расположение предметов в пространстве и на плоскости;
- распознавать, называть, изображать геометрические фигуры (точка, отрезок, ломаная, прямой угол, многоугольник, треугольник, прямоугольник, квадрат, окружность, круг);
- выполнять построение геометрических фигур заданными измерениями (отрезок, квадрат, прямоугольник) с помощью линейки, угольника;
- распознавать и называть геометрические тела (куб, шар);
- соотносить реальные объекты с моделями геометрических фигур.

Обучающийся получит возможность научиться:

- распознавать, различать и называть геометрические тела: параллелепипед, пирамиду, цилиндр, конус.

Геометрические величины

Обучающийся научится:

- измерять длину отрезка;
- оценивать размеры геометрических объектов, расстояния приближённо (на глаз).

Работа с информацией

Обучающийся научится:

- читать несложные готовые таблицы;
- заполнять несложные готовые таблицы.

Ученик получит возможность научиться:

- *сравнивать и обобщать информацию, представленную в строках и столбцах несложных таблиц ;*
- *понимать простейшие выражения, содержащие логические связки и слова («...и...», «если... то...», «верно/неверно, что...», «каждый», «все», «некоторые», «не»);*
- *составлять, записывать и выполнять инструкцию (простой алгоритм), план поиска информации;*
- *распознавать одну и ту же информацию, представленную в разной форме (таблицы);*
- *планировать несложные исследования, собирать и представлять полученную информацию с помощью таблиц;*
- *интерпретировать информацию, полученную при проведении несложных исследований (объяснять, сравнивать и обобщать данные, делать выводы и прогнозы).*

2 класс:

Личностные результаты:

- самостоятельно определять и высказывать самые простые, общие для всех людей правила поведения;
- в простых и ясных ситуациях ориентироваться в нравственном содержании и смысле собственных поступков и поступков окружающих людей (стыдно, честно, виноват, поступил правильно и др.);
- регулировать своё поведение на основе усвоенных норм и правил; признавать свои плохие поступки;
- объяснять, что связывает с семьёй, друзьями, одноклассниками; оказывать им эмоциональную поддержку и помощь в случаях затруднения;
- положительно относиться к школе, проявлять внимание, интерес, желание больше узнать; освоить роль «хорошего ученика»;
- проявлять интерес к способам решения новой частной задачи;
- иметь представление о себе и своих возможностях; объяснять самому себе, что делает с удовольствием, с интересом, что получается хорошо, а что – нет.

Метапредметные результаты:

Регулятивные УУД:

- определять и формировать цель деятельности на уроке в диалоге с учителем и одноклассниками;
- обнаруживать и формулировать учебную проблему в диалоге с учителем и одноклассниками; выделять, фиксировать и проговаривать последовательность операций предметного способа действия в диалоге с учителем и одноклассниками;
- высказывать своё предположение, предлагать свой способ проверки той или иной задачи;
- работать по инструкции, предложенному учителем плану;
- определять совпадение, сходство и различие своих действий с образцом, учиться отличать верно выполненное задание от неверного;
- оценивать свою работу по заданным учителем критериям, используя оценочные шкалы, знаки +, -, Л, Т, С (Л – легко, Т – трудно, сомневаюсь);

- проводить пошаговый, пооперационный взаимоконтроль и самоконтроль действий, состоящих из нескольких операций;
- совместно с учителем и другими учениками давать эмоциональную оценку деятельности класса на уроке.

Познавательные УУД:

- ориентироваться в своей системе знаний: отличать неизвестное от уже известного в способе действия с помощью учителя и одноклассников; делать предварительный отбор источников информации: ориентироваться в учебнике;
- понимать необходимость дополнительной информации для решения задач с неопределёнными условиями (задачи-«ловушки») в один шаг;
- добывать новые знания: задавать вопросы, находить на них ответы, используя учебник, свой жизненный опыт и информацию, полученную на уроке;
- перерабатывать полученную информацию: делать выводы в результате совместной работы всего класса, сравнивать и группировать предметы и их образы (числа, числовые выражения, равенства, неравенства, плоские геометрические фигуры), решать задачи;
- преобразовывать информацию из одной формы в другую: составлять математические рассказы и задачи на основе простейших математических моделей, находить и формулировать решение задачи с помощью простейших моделей.

Коммуникативные УУД:

- оформлять свою мысль в устной и письменной речи;
- слушать и понимать речь других;
- выделять в тексте ключевые слова для решения задачи; договариваться с одноклассниками и отвечать на их обращения в ходе общеклассной дискуссии или групповой работы;
- работать в паре по операциям, чередуя роли исполнителя и контролёра, выполнять различные роли в группе.

Предметные результаты:

- освоить опыт самостоятельной математической деятельности по получению нового знания, его преобразование и применение для решения учебно-познавательных и учебно-практических задач;
- использовать приобретённые математические знания для описания и объяснения окружающих предметов, процессов, явлений, а также оценки их количественных и пространственных отношений;
- овладеть устной и письменной математической речью, основами логического, эвристического и алгоритмического мышления, пространственного воображения, счёта и измерения, прикидки и оценки, наглядного представления данных и процессов (схемы, таблицы, диаграммы, графики), исполнения и построения алгоритмов;
- выполнять устно и письменно арифметические действия с числами, составлять числовые и буквенные выражения, находить их значения, решать текстовые задачи, простейшие уравнения и неравенства, исполнять и строить алгоритмы, составлять и исследовать простейшие формулы, распознавать, изображать и исследовать геометрические фигуры, работать с таблицами, схемами, диаграммами и графиками, множествами и цепочками, представлять, анализировать и интерпретировать данные;
- приобрести начальный опыт применения математических знаний для решения учебно-познавательных и учебно-практических задач.

Планируемые результаты.

Обучающийся научится:

- называть и знать последовательность натуральных чисел, от 20 до 100; записывать цифрами и сравнивать любые числа в пределах 100;
- применять таблицу сложения любых однозначных чисел и результаты соответствующих случаев вычитания;
- воспроизводить результаты табличных случаев умножения на 2, 3, 4, 5 и выполнять деление в

соответствующих случаях;

- выполнять несложные устные вычисления в пределах 100;
- выполнять сложение и вычитание чисел в пределах 100 с использованием письменных приемов вычислений; читать и составлять простейшие выражения;
- называть компоненты арифметических действий, свободно пользоваться терминами: слагаемое, сумма, уменьшаемое, вычитаемое, разность, множитель, произведение, делимое, делитель, частное, выражение, значение выражения; находить значение числового выражения со скобками;
- решать арифметические задачи в два действия;
- чертить отрезок заданной длины и измерять длину отрезка, записывать результат измерения;
- понимать различия между числовым выражением и выражением с переменной;
- вычислять значения выражения с переменной при заданном наборе её числовых значений;
- решать уравнения вида $x + 9 = 15$, $20 - x = 12$, $x - 40 = 50$.

Обучающийся получит возможность научиться:

- применять соотношения между единицами длины: $1\text{м}=100\text{см}$, $1\text{дм}=10\text{см}$, $1\text{м}=10\text{дм}$;
- вычислять периметр многоугольника;
- называть фигуру, изображенную на рисунке;
- использовать определение прямоугольника (квадрата);
- различать луч, прямую, отрезок;
- различать элементы многоугольника: вершину, сторону, угол;
- различать прямые и не прямые углы;
- изображать луч, обозначать его буквами и читать обозначения.

3 класс:

Личностные результаты:

- самостоятельно определять и высказывать самые простые, общие для всех людей правила поведения;
- в простых и ясных ситуациях ориентироваться в нравственном содержании и смысле собственных поступков и поступков окружающих людей (стыдно, честно, виноват, поступил правильно и др.); регулировать своё поведение на основе усвоенных норм и правил;
- признавать свои плохие поступки;
- объяснять, что связывает с семьёй, друзьями, одноклассниками; оказывать им эмоциональную поддержку и помощь в случаях затруднения;
- положительно относиться к школе, проявлять внимание, интерес, желание больше узнать; освоить роль «хорошего ученика»;
- проявлять интерес к способам решения новой частной задачи;
- иметь представление о себе и своих возможностях; объяснять самому себе, что делает с удовольствием, с интересом, что получается хорошо, а что – нет.

Метапредметные результаты:

Регулятивные УУД:

- определять и формировать цель деятельности на уроке в диалоге с учителем и одноклассниками;
- обнаруживать и формулировать учебную проблему в диалоге с учителем и одноклассниками;
- выделять, фиксировать и проговаривать последовательность операций предметного способа действия в диалоге с учителем и одноклассниками;
- высказывать своё предположение, предлагать свой способ проверки той или иной задачи;
- работать по инструкции, предложенному учителем плану;
- определять совпадение, сходство и различие своих действий с образцом, учиться отличать верно выполненное задание от неверного;
- оценивать свою работу по заданным учителем критериям, используя оценочные шкалы, знаки +, -, Л, Т, С (Л – легко, Т – трудно, С - сомневаюсь);

- проводить пошаговый, пооперационный взаимоконтроль и самоконтроль действий, состоящих из нескольких операций;
- совместно с учителем и другими учениками давать эмоциональную оценку деятельности класса на уроке.

Познавательные УУД :

- ориентироваться в своей системе знаний: отличать неизвестное от уже известного в способе действия с помощью учителя и одноклассников;
- делать предварительный отбор источников информации: ориентироваться в учебнике;
- понимать необходимость дополнительной информации для решения задач с неопределёнными условиями (задачи-«ловушки») в один шаг;
- добывать новые знания: задавать вопросы, находить на них ответы, используя учебник, свой жизненный опыт и информацию, полученную на уроке;
- перерабатывать полученную информацию: делать выводы в результате совместной работы всего класса, сравнивать и группировать предметы и их образы (числа, числовые выражения, равенства, неравенства, плоские геометрические фигуры), решать задачи;
- преобразовывать информацию из одной формы в другую: составлять математические рассказы и задачи на основе простейших математических моделей, находить и формулировать решение задачи с помощью простейших моделей.

Коммуникативные УУД:

- оформлять свою мысль в устной и письменной речи;
- слушать и понимать речь других;
- выделять в тексте ключевые слова для решения задачи;
- договариваться с одноклассниками и отвечать на их обращения в ходе общеклассной дискуссии или групповой работы;
- работать в паре по операциям, чередуя роли исполнителя и контролёра, выполнять различные роли в группе.

Предметные результаты:

- использование приобретённых математических знаний для описания и объяснения окружающих предметов, процессов, явлений, а также для оценки их количественных и пространственных отношений;
- овладение основами логического и алгоритмического мышления, пространственного воображения и математической речи, основами счёта, измерения, прикидки результата и его оценки, наглядного представления данных в разной форме (таблицы, схемы, диаграммы), записи и выполнения алгоритмов;
- приобретение начального опыта применения математических знаний для решения учебно-познавательных и учебно-практических задач;
- умение выполнять устно и письменно арифметические действия с числами и числовыми выражениями, решать текстовые задачи, выполнять и строить алгоритмы и стратегии в игре, исследовать, распознавать и изображать геометрические фигуры, работать с таблицами, схемами, графиками и диаграммами, цепочками, представлять, анализировать и интерпретировать данные.

Планируемые результаты:

Обучающийся научится:

- читать, записывать, сравнивать, упорядочивать числа от нуля до 1000;
- устанавливать закономерность правила, по которому составлена числовая последовательность, и составлять последовательность по заданному или самостоятельно выбранному правилу (увеличение/уменьшение числа на несколько единиц, увеличение/уменьшение числа в несколько раз);
- группировать числа по заданному или самостоятельно установленному признаку;
- выполнять письменно действия с многозначными числами (сложение, вычитание, умножение

и деление на однозначное, двузначное числа в пределах 1000) с использованием таблиц сложения и умножения чисел, алгоритмов письменных арифметических действий (в том числе деления с остатком);

- выполнять устно сложение, вычитание, умножение и деление однозначных, двузначных и трёхзначных чисел в случаях, сводимых к действиям в пределах 100 (в том числе с нулём и числом 1);
- выделять неизвестный компонент арифметического действия и находить его значение;
- вычислять значение числового выражения (содержащего 2—3 арифметических действия, со скобками и без скобок);
- устанавливать зависимость между величинами, представленными в задаче, планировать ход решения задачи, выбирать и объяснять выбор действий;
- решать арифметическим способом (в 1—2 действия) учебные задачи и задачи, связанные с повседневной жизнью;
- оценивать правильность хода решения и реальность ответа на вопрос задачи;
- распознавать, называть, изображать геометрические фигуры (точка, отрезок, ломаная, прямой угол, многоугольник, треугольник, прямоугольник, квадрат, окружность, круг);

Планируемые результаты:

Обучающийся получит возможность научиться:

- выполнять действия с величинами;
- использовать свойства арифметических действий для удобства вычислений;
- проводить проверку правильности вычислений (с помощью обратного действия, прикидки и оценки результата действия и др.);
- решать задачи на нахождение доли величины и величины по значению её доли (половина, треть, четверть, пятая, десятая часть);
- решать задачи в 1-3 действия;
- находить разные способы решения задачи;
- научиться вычислять периметр многоугольника, площадь фигуры, составленной из прямоугольников.

4 класс:

Личностные результаты:

- самостоятельно определять и высказывать самые простые общие для всех людей правила поведения при общении и сотрудничестве (этические нормы общения и сотрудничества);
- в самостоятельно созданных ситуациях общения и сотрудничества, опираясь на общие для всех простые правила поведения, делать выбор, какой поступок совершить.

Метапредметные результаты:

Регулятивные УУД:

- удерживать цель учебной и внеучебной деятельности;
- учитывать ориентиры, данные учителем, при освоении нового учебного материала;
- использовать изученные правила, способы действий, приёмы вычислений, свойства объектов при выполнении учебных заданий и в познавательной деятельности;
- самостоятельно планировать собственную вычислительную деятельность и действия, необходимые для решения задачи;
 - осуществлять итоговый и пошаговый контроль результатов вычислений с опорой на знание алгоритмов вычислений и с помощью освоенных приемов контроля результата (определение последней цифры ответа при сложении, вычитании, умножении, первой цифры ответа и количества цифр в ответе при делении);
- вносить необходимые коррективы в собственные действия по итогам самопроверки;
- сопоставлять результаты собственной деятельности с оценкой её товарищами, учителем;
- адекватно воспринимать аргументированную критику ошибок и учитывать её в работе

над ошибками;

- планировать собственную познавательную деятельность с учётом поставленной цели (под руководством учителя);
- использовать универсальные способы контроля результата вычислений (прогнозирование результата, приёмы приближённых вычислений, оценка результата).

Познавательные УУД:

- выделять существенное и несущественное в тексте задачи, составлять краткую запись условия задачи;
- моделировать условия текстовых задач освоенными способами;
- сопоставлять разные способы решения задач;
- использовать обобщённые способы решения текстовых задач (например, на пропорциональную зависимость);
- устанавливать закономерности и использовать их при выполнении заданий (продолжать ряд, заполнять пустые клетки в таблице, составлять равенства и решать задачи по аналогии);
- осуществлять синтез числового выражения (восстановление деформированных равенств), условия текстовой задачи (восстановление условия по рисунку, схеме, краткой записи);
- конструировать геометрические фигуры из заданных частей;
- достраивать часть до заданной геометрической фигуры; мысленно делить геометрическую фигуру на части;
- сравнивать и классифицировать числовые и буквенные выражения, текстовые задачи, геометрические фигуры по заданным критериям;
- понимать информацию, представленную в виде текста, схемы, таблицы, диаграммы;
- дополнять таблицы недостающими данными, достраивать диаграммы;
- находить нужную информацию в учебнике; моделировать условия текстовых задач, составлять генеральную схему решения задачи в несколько действий;
- решать задачи разными способами;
- устанавливать причинно-следственные связи, строить логическое рассуждение, проводить аналогии и осваивать новые приёмы вычислений, способы решения задач;
- проявлять познавательную инициативу при решении конкурсных задач; выбирать наиболее эффективные способы вычисления значения конкретного выражения;
- сопоставлять информацию, представленную в разных видах, обобщать её, использовать при выполнении заданий;
- переводить информацию из одного вида в другой;
- находить нужную информацию в детской энциклопедии, Интернете;
- планировать маршрут движения, время, расход продуктов;
- планировать покупку, оценивать количество товара и его стоимость;
- выбирать оптимальные варианты решения задач, связанных с бытовыми жизненными ситуациями (измерение величин, планирование затрат, расхода материалов).

Коммуникативные УУД:

- сотрудничать с товарищами при выполнении заданий в паре: устанавливать очерёдность действий;
- осуществлять взаимопроверку;
- обсуждать совместное решение (предлагать варианты, сравнивать способы вычисления или решения задачи);
- объединять полученные результаты (при решении комбинаторных задач);
- задавать вопросы с целью получения нужной информации;
- учитывать мнение партнёра, аргументировано критиковать допущенные ошибки, обосновывать своё решение;
 - выполнять свою часть обязанностей в ходе групповой работы, учитывая общий план действий и конечную цель;

- задавать вопросы с целью планирования хода решения задачи, формулирования познавательных целей в ходе проектной деятельности.\

Предметные УУД:

- читать, записывать и сравнивать числа в пределах 1 000 000;
- представлять многозначное число в виде суммы разрядных слагаемых;
- правильно и уместно использовать в речи названия изученных единиц длины (метр, сантиметр, миллиметр, километр), площади (квадратный сантиметр, квадратный метр, квадратный километр), вместимости (литр), массы (грамм, килограмм, центнер, тонна), времени (секунда, минута, час, сутки, неделя, месяц, год, век); единицами длины, площади, массы, времени;
- сравнивать и упорядочивать изученные величины по их числовым значениям на основе знания метрических соотношений между ними;
- выражать величины в разных единицах измерения;
- выполнять арифметические действия с величинами; правильно употреблять в речи названия числовых выражений (сумма, разность, произведение, частное); названия компонентов сложения (слагаемые, сумма), вычитания (уменьшаемое, вычитаемое, разность), умножения (множители, произведение) и деления (делимое, делитель, частное);
- находить неизвестные компоненты арифметических действий;
- вычислять значение числового выражения, содержащего 3-4 действия на основе знания правил порядка выполнения действий;
- выполнять арифметические действия с числами 0 и 1;
- выполнять простые устные вычисления в пределах 1000;
- устно выполнять простые арифметические действия с многозначными числами;
- письменно выполнять сложение и вычитание многозначных чисел; умножение и деление многозначных чисел на однозначные и двузначные числа;
- проверять результаты арифметических действий разными способами;
- использовать изученные свойства арифметических действий при вычислении значений выражений;
- осуществлять анализ числового выражения, условия текстовой задачи и устанавливать зависимости между компонентами числового выражения, данными текстовой задачи;
- понимать зависимости между: скоростью, временем движением и длиной пройденного пути; стоимостью единицы товара, количеством купленных единиц товара и общей стоимостью покупки; производительностью, временем работы и общим объёмом выполненной работы; затратами на изготовление изделия, количеством изделий и расходом материалов;
- решать текстовые задачи в 2–3 действия: на увеличение/уменьшение количества; нахождение суммы, остатка, слагаемого, уменьшаемого, вычитаемого; нахождение произведения, деления на части и по содержанию, нахождение множителя, делимого, делителя; на стоимость; движение одного объекта; разностное и кратное сравнение; задачи в 1-2 действия на нахождение доли числа и числа по доле; на встречное движение и движение в противоположных направлениях: на производительность; на расход материалов; распознавать изображения геометрических фигур и называть их (точка, отрезок, ломаная, прямая, треугольник, четырёхугольник, многоугольник, прямоугольник, квадрат, куб, шар);
- различать плоские и пространственные геометрические фигуры;
- изображать геометрические фигуры на клетчатой бумаге;
- строить прямоугольник с заданными параметрами с помощью угольника;
- решать геометрические задачи на определение площади и периметра прямоугольника; выполнять умножение и деление на трёхзначное число;
- вычислять значения числовых выражений рациональными способами, используя свойства арифметических действий;
- прогнозировать результаты вычислений;
- оценивать результаты арифметических действий разными способами;

- решать текстовые задачи в 3–4 действия: на увеличение/уменьшение количества; нахождение суммы, остатка, слагаемого, уменьшаемого, вычитаемого; произведения, деления на части и по содержанию; нахождение множителя, делимого, делителя; задачи на стоимость; движение одного объекта; задачи в 1-2 действия на движение в одном направлении;
- видеть прямопропорциональную зависимость между величинами и использовать её при решении текстовых задач;
- решать задачи разными способами.

Числа и величины

Обучающийся научится:

- читать, записывать, сравнивать, упорядочивать числа от нуля до миллиона;
- устанавливать закономерность — правило, по которому составлена числовая последовательность, и составлять последовательность по заданному или самостоятельно выбранному правилу (увеличение/уменьшение числа на несколько единиц, увеличение/уменьшение числа в несколько раз);
- группировать числа по заданному или самостоятельно установленному признаку;
- читать, записывать и сравнивать величины (массу, время, длину, площадь, скорость), используя основные единицы измерения величин и соотношения между ними (килограмм — грамм; час — минута, минута — секунда; километр — метр, метр — дециметр, дециметр — сантиметр, метр — сантиметр, сантиметр — миллиметр).

Обучающийся получит возможность научиться:

- классифицировать числа по одному или нескольким основаниям, объяснять свои действия;
- выбирать единицу для измерения данной величины (длины, массы, площади, времени), объяснять свои действия.

Арифметические действия

Обучающийся научится:

- выполнять письменно действия с многозначными числами (сложение, вычитание, умножение и деление на однозначное, двузначное числа в пределах 10 000) с использованием таблиц сложения и умножения чисел, алгоритмов письменных арифметических действий (в том числе деления с остатком);
- выполнять устно сложение, вычитание, умножение и деление однозначных, двузначных и трёхзначных чисел в случаях, сводимых к действиям в пределах 100 (в том числе с нулём и числом 1);
- выделять неизвестный компонент арифметического действия и находить его значение;
- вычислять значение числового выражения (содержащего 2—3 арифметических действия, со скобками и без скобок).

Обучающийся получит возможность научиться:

- выполнять действия с величинами;
- использовать свойства арифметических действий для удобства вычислений;
- проводить проверку правильности вычислений (с помощью обратного действия, прикидки и оценки результата действия и др.).

Работа с текстовыми задачами

Обучающийся научится:

- устанавливать зависимость между величинами, представленными в задаче, планировать ход решения задачи, выбирать и объяснять выбор действий;
- решать арифметическим способом (в 1—2 действия) учебные задачи и задачи, связанные с повседневной жизнью;
- оценивать правильность хода решения и реальность ответа на вопрос задачи.

Обучающийся получит возможность научиться:

- решать задачи на нахождение доли величины и величины по значению её доли (половина, треть, четверть, пятая, десятая часть);
- решать задачи в 3—4 действия;

-находить разные способы решения задачи.

Пространственные отношения.

Геометрические фигуры

Обучающийся научится:

- описывать взаимное расположение предметов в пространстве и на плоскости;
- распознавать, называть, изображать геометрические фигуры(точка, отрезок, ломаная, прямой угол, многоугольник, треугольник, прямоугольник, квадрат, окружность, круг);
- выполнять построение геометрических фигур с заданными измерениями (отрезок, прямоугольника и квадрата) для решения задач;
- распознавать и называть геометрические тела (куб, шар);
- соотносить реальные объекты с моделями геометрических фигур.

Обучающийся получит возможность научиться:

-распознавать, различать и называть геометрические тела: параллелепипед, пирамиду, цилиндр, конус.

Геометрические величины

Обучающийся научится:

- измерять длину отрезка;
- вычислять периметр треугольника, прямоугольника и квадрата, площадь прямоугольника и квадрата;
- оценивать размеры геометрических объектов, расстояния приближённо (на глаз).

Обучающийся получит возможность научиться:

-вычислять периметр многоугольника, площадь фигуры, составленной из прямоугольников.

Работа с информацией

Обучающийся научится:

- читать несложные готовые таблицы;
- заполнять несложные готовые таблицы;
- читать несложные готовые столбчатые диаграммы.

Обучающийся получит возможность научиться:

- читать несложные готовые круговые диаграммы;
- достраивать несложную готовую столбчатую диаграмму;
- сравнивать и обобщать информацию, представленную в строках и столбцах несложных таблиц и диаграмм;
- понимать простейшие выражения, содержащие логические связки и слова («...и...», «если... то...», «верно/неверно, что...», «каждый», «все», «некоторые», «не»);
- составлять, записывать и выполнять инструкцию (простой алгоритм), план поиска информации;
- распознавать одну и ту же информацию, представленную в разной форме (таблицы и диаграммы);
- планировать несложные исследования, собирать и представлять полученную информацию с помощью таблиц и диаграмм;
- интерпретировать информацию, полученную при проведении несложных исследований (объяснять, сравнивать и обобщать данные, делать выводы и прогнозы).

1.2.5. Окружающий мир

1 класс:

Личностные результаты:

- развитие устойчивого интереса к изучению объектов и явлений социоприродного окружения;
- повышение уровня интеллектуальных и творческих способностей младших школьников;
- осознание младшими школьниками необходимости соблюдения этических норм и правил, составляющих основу самовоспитания;

- повышение осмысленности и осознанности ценностно-смысловых установок, благодаря которым ребенок приобщается к системе социальных норм и ценностей;
- уважительное отношение к семье, школе, населенному пункту, региону, России, истории, культуре, природе нашей страны, ее современной жизни;
- осознание ценности, целостности и многообразия окружающего мира, своего места в нем;
- формирование модели безопасного поведения в условиях повседневной жизни и в различных опасных и чрезвычайных ситуациях;
- формирование психологической культуры и компетенции для обеспечения эффективного и безопасного взаимодействия в социуме.

Метапредметные результаты:

Регулятивные УУД:

- ставить цели и планировать личную учебную деятельность;
- оценивать собственный вклад в деятельность группы;
- проводить самооценку уровня личных учебных достижений;
- учиться высказывать свое предположение (версию) на основе работы с иллюстрацией учебника;
- учиться работать по плану;
- учиться выстраивать проблемный диалог (ситуации), коллективное решение проблемных вопросов;
- учиться отличать верно выполненное задание от неверного;
- учиться совместно с учителем и другими учениками давать эмоциональную оценку деятельности класса на уроке;

Познавательные УУД:

- ориентироваться в своей системе знаний: отличать новое от уже известного с помощью учителя;
- делать предварительный отбор источников информации: ориентироваться в учебнике (на развороте, в оглавлении);
- добывать новые знания: находить ответы на вопросы, используя учебник, свой жизненный опыт и информацию, полученную на уроке, выполнять индивидуальные задания;
- перерабатывать полученную информацию: делать выводы в результате совместной работы всего класса;
- перерабатывать полученную информацию: сравнивать и группировать предметы и их образы;
- моделировать экологические связи с помощью графических и динамических схем;
- уметь передать мысль не словом, а образом, моделью, рисунком – схемой;
- преобразовывать информацию из одной формы в другую: подробно пересказывать небольшие тексты, называть их тему.
- владеть элементами исследовательской деятельности: формулировать цели учебного исследования (опыта, наблюдения), составлять его план, фиксировать результаты, использовать простые измерительные приборы, формулировать выводы по результатам исследования;
- работать с информацией в соответствии с учебной задачей или реальной жизненной ситуацией: поиск и систематизация информации; понимание информации, представленной в различной знаковой форме — в виде таблиц, диаграмм, графиков, рисунков.

Коммуникативные УУД:

- донести свою позицию до других: оформлять свою мысль в устной и письменной речи (на уровне предложения или небольшого текста);
- слушать и понимать речь других;
- участвовать в диалоге на уроке и в жизненных ситуациях;
- совместно договариваться о правилах общения и поведения в школе и следовать им (основные формы приветствия, просьбы, благодарности, извинения, прощания; культура поведения в общественных местах);
- учиться выполнять различные роли в группе (лидера, исполнителя, критика; осваивать ролевые

игры);

- формировать умение работать в группах и парах;
- составлять небольшой рассказ на тему "Кем ты хочешь стать?".

Предметные результаты:

- формирование представлений о целостности окружающего мира, о важнейших способах его познания человеком;
- расширение и систематизация знаний о многообразии объектов и явлений окружающего мира;
- формирование представлений о взаимосвязи природы, человека и общества, об изменениях природной среды под воздействием человека;
- освоение важнейших элементов естественнонаучных и обществоведческих знаний, необходимых для дальнейшего изучения систематических курсов;
- формирование элементарных исследовательских умений;
- применение полученных знаний и умений для решения практических задач в повседневной жизни, для осознанного соблюдения норм и правил безопасного поведения в природной и социоприродной среде;
- умение приводить примеры, дополняющие научные данные образами литературы и искусства;
- в сфере правил безопасности жизни - расширение представлений о здоровом образе жизни, овладение простейшими приемами самоконтроля своего физического состояния, оказания первой помощи при легких травмах; знание и соблюдение правил безопасного поведения в городе и на природе.

Планируемые результаты:

Обучающийся научится:

- узнавать изученные объекты и явления живой и неживой природы;
- описывать на основе предложенного плана изученные объекты и явления живой и неживой природы, выделять их существенные признаки;
- сравнивать объекты живой и неживой природы на основе внешних признаков или известных характерных свойств и проводить простейшую классификацию изученных объектов природы;
- проводить несложные наблюдения в окружающей среде и ставить опыты, используя простейшее лабораторное оборудование и измерительные приборы; следовать инструкциям и правилам техники безопасности при проведении наблюдений и опытов;
- обнаруживать простейшие взаимосвязи между живой и неживой природой, взаимосвязи в живой природе; использовать их для объяснения необходимости бережного отношения к природе;
- определять характер взаимоотношений человека и природы, находить примеры влияния этих отношений на природные объекты, здоровье и безопасность человека;
- понимать необходимость здорового образа жизни, соблюдения правил безопасного поведения; использовать знания о строении и функционировании организма человека для сохранения и укрепления своего здоровья;
- узнавать государственную символику Российской Федерации и своего региона; описывать достопримечательности столицы и родного края; находить на карте мира Российскую Федерацию, на карте России Москву, свой регион и его главный город;
- различать прошлое, настоящее, будущее;
- оценивать характер взаимоотношений людей в различных социальных группах (семья, группа сверстников, этнос), в том числе с позиции развития этических чувств, доброжелательности и эмоционально-нравственной отзывчивости, понимания чувств других людей и сопереживания им;
- использовать различные справочные издания (словари, энциклопедии) и детскую литературу о человеке и обществе с целью поиска информации, ответов на вопросы, объяснений, для создания собственных устных или письменных высказываний.

Обучающийся получит возможность научиться:

- использовать при проведении практических работ инструменты ИКТ(фото-и видео-камеру, микрофон и др.) для записи и обработки информации, готовить небольшие презентации по результатам наблюдений и опытов;
- моделировать объекты и отдельные процессы реального мира с использованием виртуальных лабораторий и механизмов, собранных из конструктора;
- осознавать ценность природы и необходимость нести ответственность за её сохранение, соблюдать правила экологичного поведения в школе и в быту (раздельный сбор мусора, экономия воды и электроэнергии) и природной среде;
- пользоваться простыми навыками самоконтроля самочувствия для сохранения здоровья;
- осознанно соблюдать режим дня, правила рационального питания и личной гигиены;
- выполнять правила безопасного поведения в доме, на улице, природной среде оказывать первую помощь при несложных несчастных случаях;
- планировать, контролировать и оценивать учебные действия в процессе познания окружающего мира в соответствии с поставленной задачей и условиями её реализации;
- осознавать свою неразрывную связь с разнообразными окружающими социальными группами;
- ориентироваться в важнейших для страны и личности событиях и фактах прошлого и настоящего;
- наблюдать и описывать проявления богатства внутреннего мира человека в его созидательной деятельности на благо семьи, в интересах образовательного учреждения, социума, этноса, страны;
- проявлять уважение и готовность выполнять совместно установленные договорённости и правила, в том числе правила общения со взрослыми и сверстниками в официальной обстановке; участвовать в коллективной коммуникативной деятельности в информационной образовательной среде;
- определять общую цель в совместной деятельности и пути её достижения; договариваться о распределении функций и ролей;
- осуществлять взаимный контроль в совместной деятельности; адекватно оценивать собственное поведение и поведение окружающих.

2 класс:

Личностные результаты:

- устойчивый интерес к изучению объектов и явлений социоприродного окружения;
- повышение уровня интеллектуальных и творческих способностей младших школьников;
- осознание младшими школьниками необходимости соблюдения этических норм и правил, составляющих основу самовоспитания. Важнейшие личностные результаты проявляются также в повышении осмысленности и осознанности ценностно-смысловых установок, благодаря которым ребенок приобщается к системе социальных норм и ценностей:
- уважительное отношение к семье, школе, населенному пункту, региону, России, истории, культуре, природе нашей страны, ее современной жизни;
- осознание ценности, целостности и многообразия окружающего мира, своего места в нем;
- формирование модели безопасного поведения в условиях повседневной жизни и в различных опасных и чрезвычайных ситуациях;
- формирование психологической культуры и компетенции для обеспечения эффективно-го и безопасного взаимодействия в социуме.

Метапредметные результаты:

Регулятивные УУД:

- понимать и принимать учебную задачу, сформулированную совместно с учителем;
- сохранять учебную задачу урока (воспроизводить её на определенном этапе урока при выполнении задания по просьбе учителя);
- выделять из темы урока известные и неизвестные знания и умения;
- планировать своё высказывание (выстраивать последовательность предложений для

раскрытия темы);

- планировать последовательность операций на отдельных этапах урока;
- фиксировать в конце урока удовлетворённость/ неудовлетворённость своей работой на уроке (с помощью средств, предложенных учителем), объективно относиться к своим успехам/неуспехам;
- оценивать правильность выполнения заданий, используя «Странички для самопроверки» и шкалы оценки, предложенной учителем.

Познавательные УУД:

- понимать и толковать условные знаки и символы, используемые в учебнике и рабочих тетрадях для передачи информации;
- находить и выделять при помощи взрослых информацию, необходимую для выполнения заданий, из разных источников;
- использовать схемы для выполнения заданий, в том числе схемы-аппликации, схемы-рисунки;
- понимать содержание текста, интерпретировать смысл, фиксировать полученную информацию в виде записей, рисунков, фотографий, таблиц;
- анализировать объекты окружающего мира, схемы, рисунки с выделением отличительных признаков;
- классифицировать объекты по заданным (главным) критериям;
- сравнивать объекты по заданным критериям (по эталону, на ощупь, по внешнему виду);
- осуществлять синтез объектов (при работе со схемами-аппликациями);
- устанавливать причинно-следственные связи между явлениями;
- строить рассуждение (или доказательство своей точки зрения) по теме урока в соответствии с возрастными нормами;
- проявлять индивидуальные творческие способности при выполнении рисунков, рисунков-символов, условных знаков, подготовке сообщений, иллюстрировании рассказов;
- моделировать различные явления природы (смена дня и ночи, смена времен года).

Коммуникативные УУД:

- включаться в коллективное обсуждение вопросов с учителем и сверстниками;
- формулировать ответы на вопросы;
- слушать партнёра по общению и деятельности, не перебивать, не обрывать на полуслове, вникать в смысл того, о чём говорит собеседник;
- договариваться и приходить к общему решению при выполнении заданий;
- высказывать мотивированное суждение по теме урока (на основе своего опыта и в соответствии с возрастными нормами);
- поддерживать в ходе выполнения задания доброжелательное общение друг с другом;
- признавать свои ошибки, озвучивать их, соглашаться, если на ошибки указывают другие;
- употреблять вежливые слова в случае неправоты «Извини, пожалуйста», «Прости, я не хотел тебя обидеть», «Спасибо за замечание, я его обязательно учту» и др.;
- понимать и принимать задачу совместной работы (парной, групповой), распределять роли при выполнении заданий;
- строить монологическое высказывание, владеть диалогической формой речи (с учетом возрастных особенностей, норм);
- готовить небольшие сообщения, проектные задания с помощью взрослых;
- составлять небольшие рассказы на заданную тему.

Предметные результаты:

- в ценностно-ориентационной сфере - формирование представлений о целостности окружающего мира, о важнейших способах его познания человеком;
- в познавательной сфере - расширение и систематизация знаний о многообразии объектов и явлений окружающего мира; формирование представлений о взаимосвязи природы, человека и общества, об изменениях природной среды под воздействием человека; освоение важнейших

элементов естественно-научных и обществоведческих знаний, необходимых для дальнейшего изучения систематических курсов; формирование элементарных исследовательских умений; применение полученных знаний и умений для решения практических задач в повседневной жизни, для осознанного соблюдения норм и правил безопасного поведения в природной и социоприродной среде;

- в эстетической сфере - развитие эколого-эстетического восприятия окружающего мира; умение приводить примеры, дополняющие научные данные образами литературы и искусства;
- в сфере правил безопасности жизни - расширение представлений о здоровом образе жизни, овладение простейшими приемами самоконтроля своего физического состояния, оказания первой помощи при легких травмах; знание и соблюдение правил безопасного поведения в городе и на природе.

Планируемые результаты:

Обучающийся научится:

-доступным способом изучения природы и общества (наблюдение, запись, измерение, опыт, сравнение, классификация и др., с получением информации из семейных архивов, от окружающих людей, в открытом информационном пространстве);

-определять классификацию растений; диких и домашних животных; насекомых, рыб, птиц, зверей; основные признаки времен года; некоторые охраняемые растения и животные своей местности; правила поведения в природе; добывать основные сведения о своем городе (селе); виды транспорта; наиболее распространенные профессии;

-правилам личной гигиены; правилам безопасного поведения на улице, в быту, на воде, при контактах с людьми;

-применять основные формы приветствия, просьбы, благодарности, извинения, прощения; культуре поведения в общественных местах;

-правилам безопасности движения (в частности, касающейся пешеходов и пассажиров транспортных средств);

-определять названия городов России; названия нескольких стран мира; государственные символы России.

Обучающийся получит возможность научиться:

-осознавать ценность природы и необходимость нести ответственность за её сохранение, соблюдать правила экологического поведения в быту (раздельный сбор мусора, экономия воды и электроэнергии) и в природе;

-пользоваться простыми навыками самоконтроля и саморегуляции своего самочувствия для сохранения здоровья, осознанно выполнять режим дня, правила рационального питания и личной гигиены;

-выполнять правила безопасного поведения в природе, оказывать первую помощь при несложных несчастных случаях;

-проявлять уважение и готовность выполнять совместно установленные договоренности и правила, в том числе правила общения со взрослыми и сверстниками в официальной обстановке школы.

3 класс:

Личностные результаты:

-проявлять устойчивый интерес к изучению объектов и явлений социоприродного окружения;

- повышать уровень своих интеллектуальных и творческих способностей;

- осознавать необходимость соблюдения этических норм и правил, составляющих основу самовоспитания;

-уважительно относиться к семье, школе, населенному пункту, региону, России, истории, культуре, природе нашей страны, ее современной жизни;

- осознавать ценность, целостность и многообразие окружающего мира, своё место в нем;

- формировать модель безопасного поведения в условиях повседневной жизни и в различных опасных и чрезвычайных ситуациях;
- формировать психологическую культуру и компетенцию для обеспечения эффективного и безопасного взаимодействия в социуме.

Метапредметные результаты:

Регулятивные УУД:

- понимать и принимать учебную задачу, сформулированную совместно с учителем;
- сохранять учебную задачу урока (воспроизводить её на определенном этапе урока при выполнении задания по просьбе учителя);
- выделять из темы урока известные и неизвестные знания и умения;
- планировать своё высказывание (выстраивать последовательность предложений для раскрытия темы);
- планировать последовательность операций на отдельных этапах урока;
- фиксировать в конце урока удовлетворённость/ неудовлетворённость своей работой на уроке (с помощью средств), предложенных учителем), объективно относиться к своим успехам/неуспехам;
- оценивать правильность выполнения заданий, используя «Странички для самопроверки» и шкалы оценки, предложенной учителем.

Познавательные УУД:

- понимать и толковать условные знаки и символы, используемые в учебнике для передачи информации;
- находить и выделять при помощи взрослых информацию, необходимую для выполнения заданий, из разных источников;
- использовать схемы для выполнения заданий, в том числе схемы-аппликации,схемы-рисунки;
- понимать содержание текста, интерпретировать смысл,фиксировать полученную информацию в виде записей, рисунков, фотографий, таблиц;
 - анализировать объекты окружающего мира, схемы, рисунки с выделением отличительных признаков;
 - классифицировать объекты по заданным (главным) критериям;
 - сравнивать объекты по заданным критериям (по эталону, на ощупь, по внешнему виду);
 - осуществлять синтез объектов при работе со схемами-аппликациями;
 - устанавливать причинно-следственные связи между явлениями;
 - строить рассуждение (или доказательство своей точки зрения) по теме урока в соответствии с возрастными нормами;
 - проявлять индивидуальные творческие способности при выполнении рисунков, рисунков-символов, условных знаков, подготовке сообщений, иллюстрировании рассказов;
 - моделировать различные явления природы (смена дня и ночи, смена времен года).

Коммуникативные УУД:

- включаться в коллективное обсуждение вопросов с учителем и сверстниками;
- формулировать ответы на вопросы;
- слушать партнёра по общению и деятельности, не перебивать, не обрывать на полуслове, вникать в смысл того, о чём говорит собеседник;
- договариваться и приходить к общему решению при выполнении заданий;
- высказывать мотивированное суждение по теме урока (на основе своего опыта и в соответствии с возрастными нормами);
- поддерживать в ходе выполнения задания доброжелательное общение друг с другом;
- признавать свои ошибки, озвучивать их, соглашаться, если на ошибки указывают другие;
- употреблять вежливые слова в случае неправоты «Извини, пожалуйста», «Прости, я не хотел тебя обидеть», «Спасибо за замечание,я его обязательно учту» и др.;
- понимать и принимать задачу совместной работы (парной, групповой), распределять роли при

выполнении заданий;

- строить монологическое высказывание, владеть диалогической формой речи (с учетом возрастных особенностей, норм);

- готовить небольшие сообщения, проектные задания с помощью взрослых;

- составлять небольшие рассказы на заданную тему.

Предметные результаты:

- ставить цели и планировать личную учебную деятельность;

- оценивать собственный вклад в деятельность группы;

- проводить самооценку уровня личных учебных достижений;

- владеть элементами исследовательской деятельности: формулировать цели учебного исследования (опыта, наблюдения), составлять его план, фиксировать результаты, использовать простые измерительные приборы, формулировать выводы по результатам исследования;

- работать с информацией в соответствии с учебной задачей или реальной жизненной ситуацией: поиск и систематизация информации; понимание информации, представленной в различной знаковой форме — в виде таблиц, диаграмм, графиков, рисунков и т.д.;

- развитие коммуникативных умений и овладение опытом межличностной коммуникации, корректное ведение диалога и участие в дискуссии; участие в работе группы в соответствии с обозначенной ролью.

Планируемые результаты:

Обучающийся научится:

- в ценностно-ориентационной сфере — формировать представления о целостности окружающего мира, о важнейших способах его познания человеком;

- в познавательной сфере — расширять и систематизировать знания о многообразии объектов и явлений окружающего мира; формировать представления о взаимосвязи природы, человека и общества, об изменениях природной среды под воздействием человека; осваивать важнейшие элементы естественно-научных и обществоведческих знаний, необходимых для дальнейшего изучения систематических курсов; формировать элементарные исследовательские умения; применять полученные знания и умения для решения практических задач в повседневной жизни, для осознанного соблюдения норм и правил безопасного поведения в природной и социоприродной среде;

- в эстетической сфере — развивать эколого-эстетическое восприятие окружающего мира; приводить примеры, дополняющие научные данные образами литературы и искусства;

- в сфере правил безопасности жизни — иметь представление о здоровом образе жизни, овладевать простейшими приемами самоконтроля своего физического состояния, оказывать первую помощь при легких травмах; соблюдать правила безопасного поведения в городе и на природе /

Обучающийся получит возможность научиться:

- использовать при проведении практических работ инструменты ИКТ (фото- и видеокamera, микрофон и др.) для записи и обработки информации, готовить небольшие презентации по результатам наблюдений и опытов;

- моделировать объекты и отдельные процессы реального мира с использованием виртуальных лабораторий и механизмов, собранных из конструктора;

- осознавать ценность природы и необходимость нести ответственность за её сохранение, соблюдать правила экологичного поведения в школе и в быту (раздельный сбор мусора, экономия воды и электроэнергии) и природной среде;

- пользоваться простыми навыками самоконтроля самочувствия для сохранения здоровья; осознанно соблюдать режим дня, правила рационального питания и личной гигиены;

- выполнять правила безопасного поведения в доме, на улице, природной среде, оказывать первую помощь при несложных несчастных случаях;

- осознавать свою неразрывную связь с разнообразными окружающими социальными группами;

- ориентироваться в важнейших для страны и личности событиях и фактах прошлого и

настоящего; оценивать их возможное влияние на будущее, приобретая тем самым чувство исторической перспективы;

-наблюдать и описывать проявления богатства внутреннего мира человека в его созидательной деятельности на благо семьи, в интересах образовательного учреждения, социума, этноса, страны;

-проявлять уважение и готовность выполнять совместно установленные договорённости и правила, в том числе правила общения со взрослыми и сверстниками в официальной обстановке; участвовать в коллективной коммуникативной деятельности в информационной образовательной среде;

- определять общую цель в совместной деятельности и пути её достижения; договариваться о распределении функций и ролей;

-осуществлять взаимный контроль в совместной деятельности; адекватно оценивать собственное поведение и поведение окружающих

4 класс:

Личностные результаты:

- формирование основ российской гражданской идентичности, чувства гордости за свою Родину, российский народ и историю России, осознание своей этнической и национальной принадлежности;

- ценности многонационального российского общества, становление гуманистических и демократических ценностных ориентаций;

- формирование целостного, социально ориентированного взгляда на мир в его органичном единстве и разнообразии природы, народов, культур и религий;

- формирование уважительного отношения к иному мнению, истории и культуре других народов;

- овладение начальными навыками адаптации в динамично изменяющемся и развивающемся мире;

- принятие и освоение социальной роли обучающегося, развитие мотивов учебной деятельности и формирование личностного смысла учения;

- развитие самостоятельности и личной ответственности за свои поступки, в том числе информационной деятельности, на основе представлений о нравственных нормах, социальной справедливости и свободе;

- формирование эстетических потребностей, ценностей и чувств;

- развитие этических чувств, доброжелательности и эмоционально-нравственной отзывчивости, понимания и сопереживания чувствам других людей;

- развитие навыков сотрудничества со взрослыми и сверстниками в разных социальных ситуациях, умения не создавать конфликтов и находить выходы из спорных ситуаций;

- формирование установки на безопасный, здоровый образ жизни, наличие мотивации к творческому труду, работе на результат, бережному отношению к материальным и духовным ценностям;

- понимание особой роли России в мировой истории, воспитание чувства гордости за национальные свершения, открытия, победы;

- уважительное отношение к России, родному краю, своей семье, истории, культуре, природе нашей страны, её современной жизни;

- осознание целостности окружающего мира, освоение основ экологической грамотности, элементарных правил нравственного поведения в мире природы и людей, норм здоровьесберегающего поведения в природной и социальной среде;

- освоение доступных способов изучения природы и общества (наблюдение, запись, измерение, опыт, сравнение, классификация и др. с получением информации из семейных архивов, от окружающих людей, в открытом информационном пространстве).

Метапредметные результаты:

Регулятивные УУД:

- определять цель деятельности на уроке с помощью учителя и самостоятельно;
- учиться, совместно с учителем, обнаруживать и формулировать учебную проблему совместно с учителем (для этого в учебнике специально предусмотрен ряд уроков);
- учиться планировать учебную деятельность на уроке;
- высказывать свою версию, пытаться предлагать способ её проверки (на основе продуктивных заданий в учебнике);
- работая по предложенному плану, использовать необходимые средства (учебник, простейшие приборы и инструменты).

Познавательные УУД:

- ориентироваться в своей системе знаний: понимать, что нужна дополнительная информация (знания) для решения учебной задачи в один шаг;
- делать предварительный отбор источников информации для решения учебной задачи;
- добывать новые знания: находить необходимую информацию как в учебнике, так и в предложенных учителем словарях и энциклопедиях (в учебнике 4-го класса для этого предусмотрена специальная «энциклопедия внутри учебника»);
- добывать новые знания:извлекать информацию, представленную в разных формах (текст, таблица, схема, иллюстрация и др.);
- перерабатывать полученную информацию: наблюдать и делать самостоятельные выводы.

Коммуникативные УУД:

- донести свою позицию до других: оформлять свою мысль в устной и письменной речи (на уровне одного предложения или небольшого текста);
- слушать и понимать речь других;
- выразительно читать и пересказывать текст;
- вступать в беседу на уроке и в жизни.

Предметные результаты:

- понимание особой роли России в мировой истории, воспитание чувства гордости за национальные свершения, открытия, победы;
- уважительное отношение к России, родному краю, своей семье, *истории, культуре, природе* нашей страны, её современной жизни;
- осознание целостности окружающего мира, освоение основ экологической грамотности, элементарных правил нравственного поведения в мире природы и людей, норм здоровьесберегающего поведения в природной и социальной среде;
- освоение доступных способов изучения природы и общества(наблюдение, запись, измерение, опыт, сравнение, классификация и др. с получением информации из семейных архивов, от окружающих людей, в открытом информационном пространстве);
- развитие навыков установления и выявления причинно– следственных связей в окружающем мире.

Человек и природа

Планируемые результаты:

Обучающийся научится:

- узнавать изученные объекты и явления живой и неживой природы;
- описывать на основе предложенного плана изученные объекты и явления живой и неживой природы, выделять их существенные признаки;
- сравнивать объекты живой и неживой природы на основе внешних признаков или известных характерных свойств и проводить простейшую классификацию изученных объектов природы;
- проводить несложные наблюдения в окружающей среде и ставить опыты, используя простейшее лабораторное оборудование и измерительные приборы;
- следовать инструкциям и правилам техники безопасности при проведении наблюдений и опытов;
- использовать естественно-научные тексты (на бумажных и электронных носителях ,в том числе в контролируемом Интернете) с целью поиска и извлечения информации, ответов на вопросы,

- объяснений, создания собственных устных или письменных высказываний;
- использовать различные справочные издания (словарь по естествознанию, определитель растений и животных на основе иллюстраций, атлас карт, в том числе и компьютерные издания) для поиска необходимой информации;
- использовать готовые модели (глобус, карту, план) для объяснения явлений или описания свойств объектов;
- обнаруживать простейшие взаимосвязи между живой и неживой природой, взаимосвязи в живой природе; использовать их для объяснения необходимости бережного отношения к природе;
- определять характер взаимоотношений человека и природы, находить *примеры влияния этих отношений на природные объекты, здоровье и безопасность человека*;
- понимать необходимость здорового образа жизни, соблюдения правил безопасного поведения; использовать знания о строении и функционировании организма человека для сохранения и укрепления своего здоровья.

Обучающийся получит возможность научиться:

- использовать при проведении практических работ инструменты ИКТ (фото-и виде-окамеру, микрофон и др.) для записи и обработки информации, готовить небольшие презентации по результатам наблюдений и опытов;
- моделировать объекты и отдельные процессы реального мира с использованием вирту-альных лабораторий и механизмов, собранных из конструктора;
- осознавать ценность природы и необходимость нести ответственность за её сохранение, соблюдать правила экологичного поведения в школе и в быту (раздельный сбор мусора, экономия воды и электроэнергии) и природной среде;
- пользоваться простыми навыками самоконтроля самочувствия для сохранения здо-ровья;
- осознанно соблюдать режим дня, правила рационального питания и личной гигиены;
- выполнять правила безопасного поведения в доме, на улице, природной среде, ока-зывать первую помощь при несложных несчастных случаях;
- планировать, контролировать и оценивать учебные действия в процессе познания окружающего мира в соответствии с поставленной задачей и условиями её реализации.

Человек и общество

Обучающийся научится:

- узнавать государственную символику Российской Федерации и своего региона; описывать достопримечательности столицы и родного края; находить на карте мира Российскую Федерацию, на карте России Москву, свой регион и его главный город;
- различать прошлое, настоящее, будущее; соотносить изученные исторические события с датами, конкретную дату с веком; находить место изученных событий на «ленте време-ни»;
- используя дополнительные источники информации (на бумажных и электронных носителях, в том числе в контролируемом Интернете), находить факты, относящиеся к образу жизни, обычаям и верованиям своих предков; на основе имеющихся знаний отличать реальные исторические факты от вымыслов;
- оценивать характер взаимоотношений людей в различных социальных группах (семья, группа сверстников, этнос), в том числе с позиции развития этических чувств, доброжелательности и эмоционально-нравственной отзывчивости, понимания чувств других людей и сопереживания им;
- использовать различные справочные издания (словари, энциклопедии) и детскую литературу о человеке и обществе с целью поиска информации, ответов на вопросы, объяснений, для создания собственных устных или письменных высказываний.

Обучающийся получит возможность научиться:

- осознавать свою неразрывную связь с разнообразными окружающими социальными группами;
- ориентироваться в важнейших для страны и личности событиях и фактах прошлого и настоящего; оценивать их возможное влияние на будущее, приобретая тем самым чувство исторической перспективы;

-наблюдать и описывать проявления богатства внутреннего мира человека в его созидательной деятельности на благо семьи, в интересах образовательной организации, социума, этноса, страны;

-проявлять уважение и готовность выполнять совместно установленные договорённости и правила, в том числе правила общения со взрослыми и сверстниками в официальной обстановке; участвовать в коллективной коммуникативной деятельности в информационной образовательной среде;

-определять общую цель в совместной деятельности и пути её достижения; договариваться о распределении функций и ролей;

-осуществлять взаимный контроль в совместной деятельности; адекватно оценивать собственное поведение и поведение окружающих.

1.2.6. Основы религиозных культур и светской этики

4 класс:

Личностные результаты:

-формирование основ российской гражданской идентичности, чувства гордости за свою Родину, российский народ и историю России, осознание своей этнической и национальной принадлежности; формирование ценностей многонационального российского общества;

-становление гуманистических и демократических ценностных ориентаций;

-формирование целостного, социально ориентированного взгляда на мир в его органичном единстве и разнообразии природы, народов, культур и религий;

- формирование отношения к иному мнению, истории, религии и культуре других народов;

-развитие этических чувств, доброжелательности и эмоционально-нравственной отзывчивости, понимания и сопереживания чувствам других людей.

Метапредметные результаты:

Регулятивные УУД:

–самостоятельно формулировать цели урока после предварительного обсуждения;

–совместно с учителем обнаруживать и формулировать учебную задачу (проблему);

–совместно с учителем составлять план решения проблемы;

– работая по плану, сверять свои действия с целью и при необходимости исправлять ошибки с помощью учителя;

–в диалоге с учителем вырабатывать критерии оценки и оценивать свою работу и работу других учащихся.

Познавательные УУД:

–ориентироваться в своей системе знаний: самостоятельно предполагать, какая информация понадобится для решения учебной задачи в один шаг;

–отбирать необходимые для решения учебной задачи источники информации среди предложенных учителем словарей, энциклопедий, справочников и других материалов;

–добывать новые знания: извлекать информацию, представленную в разных формах (текст, таблица, схема, рисунок и др.);

–читать вслух и про себя тексты учебников и при этом вести «диалог с автором» (прогнозировать будущее чтение; ставить вопросы к тексту и искать ответы; проверять себя); отделять новое от известного; выделять главное; составлять план;

–перерабатывать полученную информацию: сравнивать и группировать факты и явления; определять причины явлений и событий;

–перерабатывать полученную информацию: делать выводы на основе обобщения знаний;

–преобразовывать информацию из одной формы в другую: составлять простой план учебно-научного текста;

–преобразовывать информацию из одной формы в другую: представлять информацию в виде текста, таблицы, схемы.

Коммуникативные УУД:

- доносить свою позицию до других людей: оформлять свои мысли в устной и письменной речи с учётом своих учебных и жизненных речевых ситуаций;
- доносить свою позицию до других людей: высказывать свою точку зрения и обосновывать её, приводя аргументы;
- слушать других людей, рассматривать их точки зрения, относиться к ним с уважением, быть готовым изменить свою точку зрения;
- договариваться с людьми: сотрудничать в совместном решении задачи, выполняя разные роли в группе.

Предметные результаты:

- готовность к нравственному самосовершенствованию, духовному саморазвитию;
- знакомство с основными нормами религиозной морали, понимание их значения в выстраивании конструктивных отношений в семье и обществе;
- понимание значения нравственности веры и религии в жизни человека и общества;
- формирование первоначальных представлений о традиционных религиях, их роли в культуре истории и современности России;
- первоначальные представления об исторической роли традиционных религий в становлении российской государственности;
- становление внутренней установки личности поступать согласно своей совести, воспитание нравственности, основанной на свободе совести и вероисповедания, духовных традиций народов России;
- осознание ценности человеческой жизни.

Обучающийся научится:

- раскрывать содержание основных составляющих мировых религиозных культур (религиозная вера и мораль, священные книги и места, сооружения, ритуалы, обычаи и обряды, религиозные праздники и календари, нормы отношений людей друг к другу, в семье, религиозное искусство, отношение к труду и др.);
- ориентироваться в истории возникновения религиозных традиций православия, ислама, буддизма, иудаизма, истории их формирования в России;
- понимать значение традиционных религий, религиозных культур в жизни людей, семей, народов, российского общества, в истории России;
- излагать свое мнение по поводу значения религии, религиозной культуры в жизни людей и общества;
- соотносить нравственные формы поведения с нормами религиозной морали;
- осуществлять поиск необходимой информации для выполнения заданий; участвовать в диспутах, слушать собеседника и излагать свое мнение; готовить сообщения по выбранным темам.

Обучающийся получит возможность научиться:

- *развивать нравственную рефлексию, совершенствовать морально-нравственное самосознание, регулировать собственное поведение на основе традиционных для российского общества, народов России духовно-нравственных ценностей;*
- *устанавливать взаимосвязь между содержанием религиозной культуры и поведением людей, общественными явлениями;*
- *выстраивать отношения с представителями разных мировоззрений и культурных традиций на основе взаимного уважения прав и законных интересов сограждан;*
- *акцентировать внимание на религиозных духовно-нравственных аспектах человеческого поведения при изучении гуманитарных предметов на последующих уровнях общего образования.*

1.2.7. Искусство . Музыка.

1 класс:

Личностные результаты:

- чувство гордости за свою Родину, российский народ и историю России, осознание своей этнической и национальной принадлежности на основе изучения лучших образцов

фольклора, шедевров музыкального наследия русских композиторов, музыки русской православной церкви, различных направлений современного музыкального искусства России;

- целостный, социально-ориентированный взгляд на мир в его органичном единстве и разнообразии природы, культур, народов и религий на основе сопоставления произведений русской музыки и музыки других стран, народов, национальных стилей;
- умение наблюдать за разнообразными явлениями жизни и искусства в учебной и внеурочной деятельности, их понимание и оценка – умение ориентироваться в культурном многообразии окружающей действительности;
- уважительное отношение к культуре других народов; сформированность эстетических потребностей, ценностей и чувств;
- развитие мотивов учебной деятельности и личностного смысла учения; овладение навыками сотрудничества с учителем и сверстниками;
- ориентация в культурном многообразии окружающей действительности, участие в музыкальной жизни класса, школы, города и др.;
- формирование этических чувств доброжелательности и эмоционально – нравственной отзывчивости, понимания и сопереживания чувствам других людей.

Метапредметные результаты:

Регулятивные УУД:

- овладение способностями принимать и сохранять цели и задачи учебной деятельности, поиска средств ее осуществления в разных формах и видах музыкальной деятельности;
- освоение способов решения проблем творческого и поискового характера в процессе восприятия, исполнения, оценки музыкальных сочинений;
- формирование умения планировать, контролировать и оценивать учебные действия в соответствии с поставленной задачей и условием ее реализации в процессе познания содержания музыкальных образов; определять наиболее эффективные способы достижения результата в исполнительской и творческой деятельности.

Познавательные УУД:

- освоение начальных форм познавательной и личностной рефлексии; позитивная самооценка своих музыкально – творческих возможностей;
- овладение навыками смыслового прочтения содержания «текстов» различных музыкальных стилей и жанров в соответствии с целями и задачами деятельности;
- приобретение умения осознанного построения речевого высказывания о содержании, характере, особенностях языка музыкальных произведений разных эпох, творческих направлений в соответствии с задачами коммуникации;
- формирование у младших школьников умения составлять тексты, связанные с размышлениями о музыке и личностной оценкой ее содержания, в устной и письменной форме;
- овладение логическими действиями сравнения, анализа, синтеза, обобщения, установления аналогий в процессе интонационно – образного и жанрового, стилевого анализа музыкальных сочинений и других видов музыкально – творческой деятельности;
- умение осуществлять информационную, познавательную и практическую деятельность с использованием различных средств информации и коммуникации (включая пособия на электронных носителях, обучающие музыкальные программы, цифровые образовательные ресурсы, мультимедийные презентации и т.д.).
- развитое художественное восприятие, умение оценивать произведения разных видов искусств.

Коммуникативные УУД:

- ориентация в культурном многообразии окружающей действительности, участие в музыкальной жизни класса, школы, города и др.;
- продуктивное сотрудничество (общение, взаимодействие) со сверстниками при решении различных музыкально-творческих задач;
- наблюдение за разнообразными явлениями жизни и искусства в учебной внеурочной

деятельности.

Предметные результаты:

- формирование представления о роли музыки в жизни человека, в его духовно-нравственном развитии;
- формирование общего представления о музыкальной картине мира;
- знание основных закономерностей музыкального искусства на примере изучаемых музыкальных произведений;
- формирование основ музыкальной культуры, в том числе на материале музыкальной культуры родного края, развитие художественного вкуса и интереса к музыкальному искусству и музыкальной деятельности;
- формирование устойчивого интереса к музыке и различным видам (или какому-либо виду) музыкально-творческой деятельности;
- умение воспринимать музыку и выражать свое отношение к музыкальным произведениям;
- умение эмоционально и осознанно относиться к музыке различных направлений: фольклору, музыке религиозной, классической и современной; понимать содержание, интонационно – образный смысл произведений разных жанров и стилей;
- умение воплощать музыкальные образы при создании театрализованных и музыкально – пластических композиций, исполнение вокально – хоровых произведений.

Планируемые результаты.

Обучающийся научится:

- демонстрировать личностно-окрашенное эмоционально-образное восприятие музыки, увлеченность музыкальными занятиями и музыкально-творческой деятельностью;
- воплощать в звучании голоса или инструмента образы природы и окружающей жизни, настроения, чувства, характер и мысли человека;
- проявлять интерес к отдельным группам музыкальных инструментов;
- демонстрировать понимание интонационно-образной природы музыкального искусства, взаимосвязи выразительности и изобразительности в музыке, многозначности музыкальной речи в ситуации сравнения произведений разных видов искусств;
- эмоционально откликнуться на музыкальное произведение и выразить свое впечатление в пении, игре или пластике.

Обучающийся получит возможность научиться:

- показывать определенный уровень развития образного и ассоциативного мышления и воображения, музыкальной памяти и слуха, певческого голоса;
- передавать собственные музыкальные впечатления с помощью какого-либо вида музыкально-творческой деятельности, выступать в роли слушателей, эмоционально откликаясь на исполнение музыкальных произведений;
- охотно участвовать в коллективной творческой деятельности при воплощении различных музыкальных образов;
- демонстрировать знания о различных видах музыки, музыкальных инструментах;
- использовать систему графических знаков для ориентации в нотном письме при пении простейших мелодий;
- узнавать изученные музыкальные сочинения, называть их авторов;
- исполнять музыкальные произведения отдельных форм и жанров (пение, драматизация, музыкально-пластическое движение, инструментальное музицирование, импровизация и др.).

2 класс:

Личностные результаты:

- чувство гордости за свою Родину, российский народ и историю России, осознание своей этнической и национальной принадлежности на основе изучения лучших образцов фольклора, шедевров музыкального наследия русских композиторов, музыки русской православной церкви, различных направлений современного музыкального искусства России;

- целостный, социально-ориентированный взгляд на мир в его органичном единстве и разнообразии природы, культур, народов и религий на основе сопоставления произведений русской музыки и музыки других стран, народов, национальных стилей - умение наблюдать за разнообразными явлениями жизни и искусства в учебной и внеурочной деятельности, их понимание и оценка—умение ориентироваться в культурном многообразии окружающей действительности;
- уважительное отношение к культуре других народов; сформированность эстетических потребностей, ценностей и чувств;
- развитие мотивов учебной деятельности и личностного смысла учения; овладение навыками сотрудничества с учителем и сверстниками;
- ориентация в культурном многообразии окружающей действительности, участие в музыкальной жизни класса, школы, города и др.;
- формирование этических чувств доброжелательности и эмоционально– нравственной отзывчивости, понимания и сопереживания чувствам других людей.

Метапредметные результаты:

Регулятивные УУД:

- овладение способностями принимать и сохранять цели и задачи учебной деятельности, поиска средств ее осуществления в разных формах и видах музыкальной деятельности;
- освоение способов решения проблем творческого и поискового характера в процессе восприятия, исполнения, оценки музыкальных сочинений;
- формирование умения планировать, контролировать и оценивать учебные действия в соответствии с поставленной задачей и условием ее реализации в процессе познания содержания музыкальных образов; определять наиболее эффективные способы достижения результата в исполнительской и творческой деятельности.

Познавательные УУД:

- освоение начальных форм познавательной и личностной рефлексии; позитивная самооценка своих музыкально-творческих возможностей;
- овладение навыками смыслового прочтения содержания «текстов» различных музыкальных стилей и жанров в соответствии с целями и задачами деятельности;
- приобретение умения осознанного построения речевого высказывания о содержании, характере, особенностях языка музыкальных произведений разных эпох, творческих направлений в соответствии с задачами коммуникации;
- формирование у младших школьников умения составлять тексты, связанные с размышлениями о музыке и личностной оценкой ее содержания, в устной и письменной форме;
- овладение логическими действиями сравнения, анализа, синтеза, обобщения, установления аналогий в процессе интонационно– образного и жанрового, стилистического анализа музыкальных сочинений и других видов музыкально – творческой деятельности;
- умение осуществлять информационную, познавательную и практическую деятельность с использованием различных средств информации и коммуникации (включая пособия на электронных носителях, обучающие музыкальные программы, цифровые образовательные ресурсы, мультимедийные презентации и т.д.).
- развитое художественное восприятие, умение оценивать произведения разных видов искусств.

Коммуникативные УУД:

- ориентация в культурном многообразии окружающей действительности, участие в музыкальной жизни класса, школы, города и др.;
- продуктивное сотрудничество (общение, взаимодействие) со сверстниками при решении различных музыкально-творческих задач;
- наблюдение за разнообразными явлениями жизни и искусства в учебной внеурочной деятельности.

Предметные результаты:

- формирование представления о роли музыки в жизни человека, в его духовно– нравствен-ном развитии;
- формирование общего представления о музыкальной картине мира;
- знание основных закономерностей музыкального искусства на примере изучаемых музыкальных произведений;
- формирование основ музыкальной культуры, в том числе на материале музыкальной культуры родного края, развитие художественного вкуса и интереса к музыкальному искусству и музыкальной деятельности;
- формирование устойчивого интереса к музыке и различным видам (или какому-либо виду) музыкально -творческой деятельности;
- умение воспринимать музыку и выражать свое отношение к музыкальным произведениям;
- умение эмоционально и осознанно относиться к музыке различных направлений: фольклору, музыке религиозной, классической и современной; понимать содержание, интонационно – образный смысл произведений разных жанров и стилей;
- умение воплощать музыкальные образы при создании театрализованных и музыкально – пластических композиций, исполнение вокально-хоровых произведений.

Планируемые результаты.

Обучающийся научится:

- демонстрировать личностно-окрашенное эмоционально-образное восприятие музыки, увлеченность музыкальными занятиями и музыкально-творческой деятельностью;
- воплощать в звучании голоса или инструмента образы природы и окружающей жизни, настроения, чувства, характер и мысли человека;
- проявлять интерес к отдельным группам музыкальных инструментов;
- демонстрировать понимание интонационно-образной природы музыкального искусства, взаимосвязи выразительности и изобразительности в музыке, многозначности музыкальной речи в ситуации сравнения произведений разных видов искусств;
- эмоционально откликаться на музыкальное произведение и выразить свое впечатление в пении, игре или пластике.

Обучающийся получит возможность научиться:

- показывать определенный уровень развития образного и ассоциативного мышления и воображения, музыкальной памяти и слуха, певческого голоса;
- передать собственные музыкальные впечатления с помощью какого-либо вида музыкально-творческой деятельности, выступать в роли слушателей, эмоционально откликаясь на исполнение музыкальных произведений;
- охотно участвовать в коллективной творческой деятельности при воплощении различных музыкальных образов;
- демонстрировать знания о различных видах музыки, музыкальных инструментах;
- использовать систему графических знаков для ориентации в нотном письме при пении простейших мелодий;
- узнавать изученные музыкальные сочинения, называть их авторов;
- исполнять музыкальные произведения отдельных форм и жанров (пение, драматизация, музыкально-пластическое движение, инструментальное музицирование, импровизация и др.).

3 класс:

Личностные результаты:

- укрепление культурной, этнической и гражданской идентичности в соответствии с духовными традициями семьи и народа;
- наличие эмоционального отношения к искусству, эстетического взгляда на мир в его целостности, художественном и самобытном разнообразии;
- формирование личностного смысла постижения искусства и расширение ценностной сферы в процессе общения с музыкой;

- приобретение начальных навыков социокультурной адаптации в современном мире и позитивная самооценка своих музыкально-творческих возможностей;
- развитие мотивов музыкально-учебной деятельности и реализация творческого потенциала в процессе коллективного (индивидуального) музицирования - продуктивное сотрудничество (общение, взаимодействие) со сверстниками при решении различных творческих задач, в том числе музыкальных;
- развитие духовно-нравственных и этических чувств, эмоциональной отзывчивости, понимание и сопереживание, уважительное отношение к историко-культурным традициям других народов.

Метапредметные результаты:

Регулятивные УУД:

- понимать смысл исполнительских и творческих заданий, вносить в них свои коррективы;
- планировать свои действия в соответствии с поставленными художественно- исполнительскими и учебными задачами;
- различать способ и результат собственных и коллективных действий;
- адекватно воспринимать предложения и оценку учителей, родителей, сверстников и других людей;
- вносить необходимые коррективы в действие после его оценки и самооценки;
- осуществлять контроль своего участия в разных видах музыкальной и творческой деятельности; выполнять учебные действия в устной, письменной речи и во внутреннем плане.

Познавательные УУД:

- осуществлять поиск необходимой информации для выполнения учебных и творческих заданий с использованием учебной и дополнительной литературы, в т.ч. в открытом информационном пространстве (контролируемом пространстве Интернета);
- использовать знаково-символические средства, в т.ч. схемы, для решения учебных (музыкально-исполнительских) задач;
- воспринимать и анализировать тексты, в т.ч. нотные;
- строить сообщения в устной и письменной форме, используя примеры музыкальной записи;
- проводить сравнение и классификацию изученных объектов по заданным критериям;
- обобщать (самостоятельно выделять ряд или класс объектов); устанавливать аналогии;
- представлять информацию в виде сообщения с иллюстрациями (презентация проектов).

Коммуникативные УУД:

- выражать свое мнение о музыке, используя разные речевые средства (монолог, диалог, сочинения), в т.ч. средства и инструменты ИКТ и дистанционного общения;
- выразительно исполнять музыкальные произведения, воспринимать их как средство продуктивно сотрудничать со сверстниками и взрослыми, в т.ч. в проектной деятельности;
- задавать вопросы;
- использовать речь для регуляции своего действия и действий партнера;
- стремиться к координации различных позиций в сотрудничестве;
- вставать на позицию другого человека, используя опыт эмпатийного восприятия чувств и мыслей персонажа музыкального произведения.

Предметные результаты:

Обучающийся научится:

- воспринимать музыку различных жанров; размышлять о музыкальных произведениях как способе выражения чувств и мыслей человека; эмоционально, эстетически откликаться на искусство, выражая своё отношение к нему в различных видах музыкально-творческой деятельности;
- ориентироваться в музыкально-поэтическом творчестве, в многообразии музыкального фольклора России, в том числе родного края; сопоставлять различные образцы народной и профессиональной музыки; ценить отечественные народные музыкальные традиции;
- воплощать художественно-образное содержание и интонационно-мелодические особенности профессионального и народного творчества (в пении, слове, движении, играх, действиях и др.).

Получит возможность научиться:

- реализовывать творческий потенциал, осуществляя собственные музыкально-исполнительские замыслы в различных видах деятельности;
- организовывать культурный досуг, самостоятельную музыкально-творческую деятельность; музицировать.

Планируемые результаты.

Обучающийся научится:

- соотносить выразительные и изобразительные интонации; узнавать характерные черты музыкальной речи разных композиторов; воплощать особенности музыки в исполнительской деятельности на основе полученных знаний;
- наблюдать за процессом и результатом музыкального развития на основе сходства и различий интонаций, тем, образов и распознавать художественный смысл различных форм построения музыки;
- общаться и взаимодействовать в процессе ансамблевого, коллективного (хорового и инструментального) воплощения различных художественных образов;
- исполнять музыкальные произведения разных форм и жанров (пение, драматизация, музыкально-пластическое движение, инструментальное музицирование, импровизация и др.);
- определять виды музыки, сопоставлять музыкальные образы в звучании различных музыкальных инструментов, в том числе и современных электронных;
- оценивать и соотносить музыкальный язык народного и профессионального музыкального творчества разных стран мира.

Обучающийся получит возможность научиться:

- реализовывать собственные творческие замыслы в различных видах музыкальной деятельности (в пении и интерпретации музыки, игре на детских элементарных музыкальных инструментах, музыкально-пластическом движении и импровизации);
- использовать систему графических знаков для ориентации в нотном письме при пении простейших мелодий;
- владеть певческим голосом как инструментом духовного самовыражения и участвовать в коллективной творческой деятельности при воплощении заинтересовавших его музыкальных образов;
- адекватно оценивать явления музыкальной культуры и проявлять инициативу в выборе образцов профессионального и музыкально-поэтического творчества народов мира;
- оказывать помощь в организации и проведении школьных культурно-массовых мероприятий; представлять широкой публике результаты собственной музыкально-творческой деятельности (пение, инструментальное музицирование, драматизация и др.); собирать музыкальные коллекции (фонотека, видеотека).

4 класс:

Личностные результаты:

- чувство гордости за свою Родину, российский народ и историю России, осознание своей этнической и национальной принадлежности на основе изучения лучших образцов фольклора, шедевров музыкального наследия русских композиторов, музыки русской православной церкви, различных направлений современного музыкального искусства России;
- целостный, социально-ориентированный взгляд на мир в его органичном единстве и разнообразии природы, культур, народов и религий на основе сопоставления произведений русской музыки и музыки других стран, народов, национальных стилей;
- умение наблюдать за разнообразными явлениями жизни и искусства в учебной и внеурочной деятельности, их понимание и оценка- умение ориентироваться в культурном многообразии окружающей действительности;
- уважительное отношение к культуре других народов; сформированность эстетических потребностей, ценностей и чувств;
- развитие мотивов учебной деятельности и личностного смысла учения; овладение навыками

сотрудничества с учителем и сверстниками;

-ориентация в культурном многообразии окружающей действительности, участие в музыкальной жизни класса, школы, города и др.;

-формирование этических чувств доброжелательности и эмоционально – нравственной отзывчивости, понимания и сопереживания чувствам других людей;

- развитие музыкально –эстетического чувства, проявляющего себя в эмоционально– ценностном отношении к искусству, понимании его функций в жизни человека и общества.

Метапредметные результаты:

Регулятивные УУД:

– понимать смысл исполнительских и творческих заданий, вносить в них свои коррективы;

– планировать свои действия в соответствии с поставленными художественно– исполнительскими и учебными задачами;

– различать способ и результат собственных и коллективных действий;

–адекватно воспринимать предложения и оценку учителей, родителей, сверстников и других людей;

–вносить необходимые коррективы в действие после его оценки и самооценки;

–осуществлять контроль своего участия в разных видах музыкальной и творческой деятельности;

–выполнять учебные действия в устной, письменной речи и во внутреннем плане.

Познавательные УУД:

–осуществлять поиск необходимой информации для выполнения учебных и творческих заданий с использованием учебной и дополнительной литературы, в т.ч. в открытом информационном пространстве (контролируемом пространстве Интернета);

–использовать знаково-символические средства, в т. ч. схемы, для решения учебных (музыкально-исполнительских) задач;

–воспринимать и анализировать тексты, в т.ч. нотные;

–строить сообщения в устной и письменной форме, используя примеры музыкальной записи;

–проводить сравнение и классификацию изученных объектов по заданным критериям;

–обобщать (самостоятельно выделять ряд или класс объектов);

–устанавливать аналогии;

–представлять информацию в виде сообщения с иллюстрациями (презентация проектов).

Коммуникативные УУД:

–выражать свое мнение о музыке, используя разные речевые средства (монолог, диалог, сочинения), в т.ч. средства и инструменты ИКТ и дистанционного общения;

–выразительно исполнять музыкальные произведения, воспринимать их как средство общения между людьми;

–контролировать свои действия в коллективной работе (импровизациях, инсценировках), соотносить их с действиями других участников и понимать важность совместной работы;

– продуктивно сотрудничать со сверстниками и взрослыми, в т.ч. в проектной деятельности;

– задавать вопросы;

– использовать речь для регуляции своего действия и действий партнера;

– стремиться к координации различных позиций в сотрудничестве;

–вставать на позицию другого человека, используя опыт эмпатийного восприятия чувств и мыслей персонажа музыкального произведения.

Предметные результаты:

-сформированность первоначальных представлений о роли музыки в жизни человека, ее роли в духовно-нравственном развитии человека;

-сформированность основ музыкальной культуры, в том числе на материале музыкальной культуры родного края, развитие художественного вкуса и интереса к музыкальному искусству и музыкальной деятельности;

- умение воспринимать музыку и выражать свое отношение к музыкальному произведению;
- умение воплощать музыкальные образы при создании театрализованных и музыкально-пластических композиций, исполнении вокально-хоровых произведений, в импровизации, создании ритмического аккомпанеента и игре на музыкальных инструментах.

Планируемые результаты:

Обучающийся научится:

- воспринимать музыку различных жанров; размышлять о музыкальных произведениях как способе выражения чувств и мыслей человека; эмоционально, эстетически откликаться на искусство, выражая своё отношение к нему в различных видах музыкально-творческой деятельности;
- ориентироваться в музыкально-поэтическом творчестве, в многообразии музыкального фольклора России, в том числе родного края; сопоставлять различные образцы народной и профессиональной музыки; ценить отечественные народные музыкальные традиции;
- воплощать художественно-образное содержание и интонационно-мелодические особенности профессионального и народного творчества (в пении, слове, движении, играх, действиях и др.);
- соотносить выразительные и изобразительные интонации; узнавать характерные черты музыкальной речи разных композиторов; воплощать особенности музыки в исполнительской деятельности на основе полученных знаний;
- наблюдать за процессом и результатом музыкального развития на основе сходства и различий интонаций, тем, образов и распознавать художественный смысл различных форм построения музыки;
- общаться и взаимодействовать в процессе ансамблевого, коллективного (хорового и инструментального) воплощения различных художественных образов;
- исполнять музыкальные произведения разных форм и жанров (пение, драматизация, музыкально-пластическое движение, инструментальное музицирование, импровизация и др.);
- определять виды музыки, сопоставлять музыкальные образы в звучании различных музыкальных инструментов, в том числе и современных электронных;
- оценивать и соотносить музыкальный язык народного и профессионального музыкального творчества разных стран мира.

Обучающийся получит возможность научиться:

- реализовывать творческий потенциал, собственные творческие замыслы в различных видах музыкальной деятельности (в пении и интерпретации музыки, игре на детских и других музыкальных инструментах, музыкально-пластическом движении и импровизации);
- организовывать культурный досуг, самостоятельную музыкально-творческую деятельность; музицировать;
- использовать систему графических знаков для ориентации в нотном письме при пении простейших мелодий;
- владеть певческим голосом как инструментом духовного самовыражения и участвовать в коллективной творческой деятельности при воплощении заинтересовавших его музыкальных образов;
- адекватно оценивать явления музыкальной культуры и проявлять инициативу в выборе образцов профессионального и музыкально-поэтического творчества народов мира;
- оказывать помощь в организации и проведении школьных культурно-массовых мероприятий; представлять широкой публике результаты собственной музыкально-творческой деятельности (пение, музицирование, драматизация и др.);
- собирать музыкальные коллекции (фонотека, видеотека).

1.2.7. Искусство. Изобразительное искусство

1 класс:

Личностные результаты:

- иметь чувство гордости за культуру и искусство Родины, своего народа;
- уважительно относиться к культуре и искусству других народов нашей страны и мира в целом;
- понимать особую роль культуры и искусства в жизни общества и каждого отдельного человека;
- сформированность эстетических чувств, художественно-творческого мышления, наблюдательности и фантазии;
- сформированность эстетических потребностей — потребностей в общении с искусством, природой, потребностей в творческом отношении к окружающему миру, потребностей в самостоятельной практической творческой деятельности;
- овладевать навыками коллективной деятельности в процессе совместной творческой работы в команде одноклассников под руководством учителя;
- умение сотрудничать с товарищами в процессе совместной деятельности, соотносить свою часть работы с общим замыслом;
- умение обсуждать и анализировать собственную художественную деятельность и работу одноклассников с позиций творческих задач данной темы, с точки зрения содержания и средств его выражения.

Метапредметные результаты:

- характеризовать уровень сформированности универсальных способностей учащихся, проявляющихся в познавательной и практической творческой деятельности.

Регулятивные УУД:

- учитывать выделенные учителем ориентиры действия в новом учебном материале в сотрудничестве с учителем;
- планировать свои действия в соответствии с поставленной задачей и условиями её реализации, в том числе во внутреннем плане;
- адекватно воспринимать предложения и оценку учителей, товарищей, родителей и других людей;
- овладевать умением творческого видения с позиций художника, т.е. умением сравнивать, анализировать, выделять главное, обобщать;
- умение планировать и грамотно осуществлять учебные действия в соответствии с поставленной задачей, находить варианты решения различных художественно-творческих задач.

Познавательные УУД:

- строить сообщения в устной и письменной форме;
- ориентироваться на разнообразие способов решения задач;
- строить рассуждения в форме связи простых суждений об объекте, его строении, свойствах и связях;
- использовать средства информационных технологий для решения различных учебно-творческих задач в процессе поиска дополнительного изобразительного материала, выполнение творческих проектов отдельных упражнений по живописи, графике, моделированию и т.д.;
- уметь рационально строить самостоятельную творческую деятельность, умение организовать место занятий;
- осознавать стремление к освоению новых знаний и умений, к достижению более высоких и оригинальных творческих результатов.

Коммуникативные УУД:

- допускать возможность существования у людей различных точек зрения, в том числе не совпадающих с его собственной, и ориентироваться на позицию партнёра в общении и взаимодействии;
- формулировать собственное мнение и позицию;
- задавать вопросы;
- использовать речь для регуляции своего действия;
- овладевать умением вести диалог, распределять функции и роли в процессе выполнения

коллективной творческой работы.

Предметные результаты:

- характеризовать опыт учащихся в художественно-творческой деятельности, который приобретается и закрепляется в процессе освоения учебного предмета;
- знать виды художественной деятельности: изобразительной (живопись, графика, скульптура), конструктивной (дизайн и архитектура), декоративной (народные и прикладные виды искусства);
- знать основные виды и жанры пространственно-визуальных искусств;
- понимать образную природу искусства;
- делать эстетическую оценку явлений природы, событий окружающего мира;
- применять художественные умения, знания и представления в процессе выполнения художественно-творческих работ;
- способность узнавать, воспринимать, описывать и эмоционально оценивать несколько великих произведений русского и мирового искусства;
- уметь обсуждать и анализировать произведения искусства, выражая суждения о содержании, сюжетах и выразительных средствах;
- усваивать названия ведущих художественных музеев России и художественных музеев своего региона;
- уметь видеть проявления визуально-пространственных искусств в окружающей жизни: в доме, на улице, в театре, на празднике;
- способность использовать в художественно-творческой деятельности различные художественные материалы и художественные техники;
- способность передавать в художественно-творческой деятельности характер, эмоциональные состояния и свое отношение к природе, человеку обществу;
- уметь компоновать на плоскости листа и в объеме задуманный художественный образ;
- осваивать умения применять в художественно— творческой деятельности основы цветоведения, основы графической грамоты;
- овладевать навыками моделирования из бумаги, лепки из пластилина, навыками изображения средствами аппликации и коллажа;
- уметь характеризовать и эстетически оценивать разнообразие и красоту природы различных регионов нашей страны;
- уметь рассуждать о многообразии представлений о красоте у народов мира, способности человека в самых разных природных условиях создавать свою самобытную художественную культуру;
- изображать в творческих работах особенностей художественной культуры разных (знакомых по урокам) народов, передача особенностей понимания ими красоты природы, человека народных традиций;
- умение узнавать и называть, к каким художественным культурам относятся предлагаемые (знакомые по урокам) произведения изобразительного искусства и традиционной культуры;
- способность эстетически, эмоционально воспринимать красоту городов, сохранивших исторический облик, свидетелей нашей истории;
- умение объяснять значение памятников и архитектурной среды древнего зодчества для современного общества;
- выражать в изобразительной деятельности своего отношения к архитектурным и историческим ансамблям древнерусских городов;
- приводить примеры произведений искусства, выражающих красоту мудрости и богатой духовной жизни, красоту внутреннего мира человека

Предметные результаты:

Обучающийся научится:

- различать основные виды художественной деятельности (рисунок, живопись, скульптура, художественное конструирование и дизайн, декоративно-прикладное искусство) и участвовать в

художественно-творческой деятельности, используя различные художественные материалы и приёмы работы с ними для передачи собственного замысла;

- узнает значение слов: художник, палитра, композиция, иллюстрация, аппликация, коллаж, флористика, гончар;
- узнавать отдельные произведения выдающихся художников и народных мастеров;
- различать основные и составные, тёплые и холодные цвета; изменять их эмоциональную напряжённость с помощью смешивания с белой и чёрной красками; использовать их для передачи художественного замысла в собственной учебно-творческой деятельности; основные и смешанные цвета, элементарные правила их смешивания;
- эмоциональное значение тёплых и холодных тонов;
- особенности построения орнамента и его значение в образе художественной вещи;
- знать правила техники безопасности при работе с режущими и колющими инструментами;
- способы и приёмы обработки различных материалов;
- организовывать своё рабочее место, пользоваться кистью, красками, палитрой; ножницами;
- передавать в рисунке простейшую форму, основной цвет предметов;
- составлять композиции с учётом замысла;
- конструировать из бумаги на основе техники оригами, гофрирования, сминания, сгибания;
- конструировать из ткани на основе скручивания и связывания;
- конструировать из природных материалов;
- пользоваться простейшими приёмами лепки.

Обучающийся получит возможность научиться:

- усвоить основы трех видов художественной деятельности: изображение на плоскости и в объеме; постройка или художественное конструирование на плоскости, в объеме и пространстве; украшение или декоративная деятельность с использованием различных художественных материалов;
- участвовать в художественно-творческой деятельности, используя различные художественные материалы и приёмы работы с ними для передачи собственного замысла;
- приобрести первичные навыки художественной работы в следующих видах искусства: живопись, графика, скульптура, дизайн, декоративно-прикладные и народные формы искусства;
- развивать фантазию, воображение;
- приобрести навыки художественного восприятия различных видов искусства;
- научиться анализировать произведения искусства;
- приобрести первичные навыки изображения предметного мира, изображения растений и животных;
- приобрести навыки общения через выражение художественного смысла, выражение эмоционального состояния, своего отношения в творческой художественной деятельности и при восприятии.

2 класс:

Личностные результаты:

- формирование у ребёнка ценностных ориентиров в области изобразительного искусства;
- воспитание уважительного отношения к творчеству, как своему, так и других людей;
- развитие самостоятельности в поиске решения различных изобразительных задач;
- формирование духовных и эстетических потребностей;
- овладение различными приёмами и техниками изобразительной деятельности;
- воспитание готовности к отстаиванию своего эстетического идеала;
- отработка навыков самостоятельной и групповой работы.

Метапредметные результаты:

Регулятивные УУД:

- проговаривать последовательность действий на уроке;

- учиться работать по предложенному учителем плану;
- учиться отличать верно выполненное задание от неверного;
- учиться совместно с учителем и другими учениками давать эмоциональную оценку деятельности класса на уроке.

Познавательные УУД:

- ориентироваться в своей системе знаний: отличать новое от уже известного с помощью учителя;
- делать предварительный отбор источников информации: ориентироваться в учебнике (на развороте, в оглавлении, в словаре);
- добывать новые знания: находить ответы на вопросы, используя учебник, свой жизненный опыт и информацию, полученную на уроке;
- перерабатывать полученную информацию: делать выводы в результате совместной работы всего класса;
- сравнивать и группировать произведения изобразительного искусства (по изобразительным средствам, жанрам и т.д.);
- преобразовывать информацию из одной формы в другую на основе заданных в учебнике и рабочей тетради алгоритмов самостоятельно выполнять творческие задания.

Коммуникативные УУД:

- уметь пользоваться языком изобразительного искусства: донести свою позицию до собеседника; оформить свою мысль в устной форме (на уровне небольшого высказывания);
- уметь слушать и понимать высказывания собеседников;
- совместно договариваться о правилах общения и поведения в школе и на уроках изобразительного искусства и следовать им;
- учиться согласованно работать в группе: учиться планировать работу в группе; учиться распределять работу между участниками проекта; понимать общую задачу проекта и точно выполнять свою часть работы; уметь выполнять различные роли в группе (лидера, исполнителя, критика).

Предметные результаты

- сформированность первоначальных представлений о роли изобразительного искусства в жизни и духовно-нравственном развитии человека;
- знакомить учащихся с выразительными средствами различных видов изобразительного искусства и освоение некоторых из них;
- знакомить учащихся с терминологией и классификацией изобразительного искусства;
- первичное ознакомление учащихся с отечественной и мировой культурой.

Обучающийся научится:

- воспринимать окружающий мир и произведения искусства;
- объединять произведения по видовым жанровым признакам;
- работать с простейшими знаковыми и графическими моделями для выявления характерных особенностей художественного образа;
- решать творческие задачи на уровне комбинаций и импровизаций, проявлять оригинальность при их решении;
- создавать творческие работы на основе собственного замысла;
- умение договариваться, распределять работу, оценивать свой вклад в деятельность и общий результат.

Обучающийся получит возможность научиться:

- воспринимать произведения изобразительного искусства;
- видеть проявления художественной культуры вокруг (музеи искусства и т.д.);
- высказывать аргументированное суждение о художественных произведениях;
- пользоваться средствами выразительности языка живописи, графики, скульптуры, декоративно-прикладного искусства, художественного конструирования в собственной

художественно-творческой деятельности;

-передавать разнообразные эмоциональные состояния, используя различные оттенки цвета, при создании живописных композиций на заданные темы, участвовать в коллективных работах на эти темы;

-моделировать новые формы, различные ситуации путём трансформации известного, создавать новые образы природы, человека, фантастического существа и построек средствами изобразительного искусства;

-понимать и передавать в художественной работе разницу представлений о красоте человека в разных культурах мира;

-проявлять терпимость к другим вкусам и мнениям; построения орнамента с использованием различных видов его композиции, приёмов работы акварельными красками, работы гуашевыми красками;

-углублять понятие о некоторых видах изобразительного искусства: живописи (натюрморта, пейзажа, бытовой живописи), графики (иллюстрации), народных промыслов (городецкой росписи);

-изучать произведения признанных мастеров изобразительного искусства и уметь рассказывать об их особенностях (Третьяковская галерея);

-иметь представление об искусстве Древнего Египта.

3 класс:

Личностные результаты:

-оценивать жизненные ситуации (поступки, явления, события) с точки зрения собственных ощущений (явления, события), в предложенных ситуациях отмечать конкретные поступки, которые можно оценить как хорошие или плохие;

- называть и объяснять свои чувства и ощущения от созерцаемых произведений искусства, объяснять своё отношение к поступкам с позиции общечеловеческих нравственных ценностей;

-самостоятельно определять и объяснять свои чувства и ощущения, возникающие в результате созерцания, рассуждения, обсуждения, самые простые общие для всех людей правила поведения (основы общечеловеческих нравственных ценностей);

-в предложенных ситуациях, опираясь на общие для всех простые правила поведения, делать выбор, какой поступок совершить.

Метапредметные результаты:

Регулятивные УУД:

-определять и формулировать цель деятельности на уроке с помощью учителя;

-проговаривать последовательность действий на уроке;

-учиться высказывать своё предположение (версию) на основе работы с иллюстрацией учебника;

-с помощью учителя объяснять выбор наиболее подходящих для выполнения задания материалов и инструментов;

-учиться готовить рабочее место и выполнять практическую работу по предложенному учителем плану с опорой на образцы, рисунки учебника;

-учиться совместно с учителем и другими учениками давать эмоциональную оценку деятельности класса на уроке.

Познавательные УУД:

-ориентироваться в своей системе знаний: отличать новое от уже известного с помощью учителя;

-делать предварительный отбор источников информации: ориентироваться в учебнике (на развороте, в оглавлении, в словаре);

-добывать новые знания: находить ответы на вопросы, используя учебник, свой жизненный опыт и информацию, полученную на уроке; пользоваться памятками (даны в конце учебника);

-перерабатывать полученную информацию: делать выводы в результате совместной работы всего класса;

- перерабатывать полученную информацию: сравнивать и группировать предметы и их образы;
- преобразовывать информацию из одной формы в другую – изделия, художественные образы.

Коммуникативные УУД:

- донести свою позицию до других: оформлять свою мысль в рисунках, доступных для изготовления изделий;
- слушать и понимать речь других;
- совместно договариваться о правилах общения и поведения в школе и следовать им.

Предметные результаты:

- иметь представление об эстетических понятиях: эстетический идеал, эстетический вкус, мера, тождество, гармония, соотношение, часть и целое.

По художественно-творческой изобразительной деятельности:

- знать особенности материалов (изобразительных и графических), используемых учащимися в своей деятельности, и их возможности для создания образа; линия, мазок, пятно, цвет, симметрия, рисунок, узор, орнамент, плоскостное и объёмное изображение, рельеф, мозаика. уметь представление о некоторых специфических формах художественной деятельности, базирующихся на ИКТ (цифровая фотография, работа с компьютером, элементы мультипликации и пр.), а также декоративного искусства и дизайна. уметь реализовывать замысел образа с помощью полученных на уроках изобразительного искусства знаний. Результаты обучения и развития учащихся по изобразительному искусству;
- воспринимать окружающий мир и произведения искусства;
- выявлять и объединять произведения по видовым и жанровым признакам;
- работать с простейшими знаковыми и графическими моделями для выявления характерных особенностей художественного образа;
- решать творческие задачи на уровне комбинаций и импровизаций, проявлять оригинальность при их решении;
- умение договариваться, распределять работу, оценивать свой вклад в деятельность и ее общий результат.

Планируемые результаты:

Обучающийся научится:

- различать основные виды художественной деятельности (рисунок, живопись, скульптура, художественное конструирование и дизайн, декоративно-прикладное искусство) и участвовать в художественно-творческой деятельности, используя различные художественные материалы и приёмы работы с ними для передачи собственного замысла;
- различать основные виды и жанры пластических искусств, понимать их специфику;
- эмоционально-ценностно относиться к природе, человеку, обществу;
- различать и передавать в художественно-творческой деятельности характер, эмоциональные состояния и своё отношение к ним средствами художественного образного языка;
- узнавать, воспринимать, описывать и эмоционально оценивать шедевры своего национального, российского и мирового искусства, изображающие природу, человека, различные стороны (разнообразие, красоту, трагизм и т. д.) окружающего мира и жизненных явлений;
- приводить примеры ведущих художественных музеев России и художественных музеев своего региона, показывать на примерах их роль и назначение.

Обучающийся получит возможность научиться:

- воспринимать произведения изобразительного искусства; участвовать в обсуждении их содержания и выразительных средств; различать сюжет и содержание в знакомых произведениях;
- видеть проявления прекрасного в произведениях искусства (картины, архитектура, скульптура и т. д.), в природе, на улице, в быту.

4 класс:

Личностные результаты:**В ценностно-эстетической сфере:**

–эмоционально-ценностное отношение к окружающему миру (семье, Родине, природе, людям); толерантное принятие разнообразия культурных явлений;
-художественный вкус и способность к эстетической оценке произведений искусства и явлений окружающей жизни.

В познавательной (когнитивной) сфере:

–способность к художественному пониманию мира, умение применять полученные знания в собственной художественно-творческой деятельности.

В трудовой сфере:

-навыки использования различных художественных материалов для работы в разных техниках; стремление использовать художественные умения для создания красивых вещей или их украшения.

Метапредметные результаты:

-умение видеть и воспринимать проявления художественной культуры в окружающей жизни (техника, музеи, архитектура, дизайн, скульптура и др.);
-желание общаться с искусством, участвовать в обсуждении содержания и выразительных средств произведений искусства;
-активное использование языка изобразительного искусства и различных художественных материалов для освоения содержания разных учебных предметов (литературы, окружающего мира, родного языка и др.);
-обогащение ключевых компетенций (коммуникативных, деятельностных и др.) художественно-эстетическим содержанием;
- умение организовывать самостоятельную художественно-творческую деятельность, выбирать средства для реализации художественного замысла.

Предметные результаты:**в познавательной сфере:**

– понимание значения искусства в жизни человека и общества;
- восприятие и характеристика художественных образов, представленных в произведениях искусства;
-умение различать основные виды и жанры пластических искусств, характеризовать их специфику;
-сформированность представлений о ведущих музеях России и художественных музеях своего региона;

в ценностно-эстетической сфере:

– умение различать и передавать в художественно-творческой деятельности характер, эмоциональное состояние и свое отношение к природе, человеку, обществу;
- осознание общечеловеческих ценностей, выраженных в главных темах искусства, и отражение их в собственной художественной деятельности;
-умение эмоционально оценивать шедевры русского и мирового искусства (в пределах изученного);
- проявление устойчивого интереса к художественным традициям своего и других народов;

в коммуникативной сфере:

-способность высказывать суждения о художественных особенностях произведений, изображающих природу и человека в различных эмоциональных состояниях;
-умение обсуждать коллективные результаты художественно-творческой деятельности;

в трудовой сфере:

-умение использовать различные материалы и средства художественной выразительности для передачи замысла в собственной художественной деятельности;
-моделирование новых образов путем трансформации известных (с использованием средств изобразительного искусства и компьютерной графики).

Планируемые результаты:

Обучающийся научится:

- рассматривать и проводить простейший анализ произведения искусства;
- чувствовать и передавать красоту линий, формы, цветовых оттенков объектов в действительности и в изображении;
- выполнять изображения отдельных предметов с использованием фронтальной и угловой перспективы;
- использовать различную штриховку для выявления объёма, формы изображаемых объектов;
- передавать в лепных изделиях объёмную форму, контруктивно-анатомическое строение животных, фигуры человека.

Обучающийся получит возможность научиться:

- воспринимать произведения изобразительного искусства; участвовать в обсуждении их содержания и выразительных средств; различать сюжет и содержание в знакомых произведениях;
- видеть проявления прекрасного в произведениях искусства (картины, архитектура, скульптура и т. д.), в природе, на улице, в быту;
- высказывать аргументированное суждение о художественных произведениях, изображающих природу и человека в различных эмоциональных состояниях.

1.2.8. Технология

1 класс:

Личностные результаты:

- ценить и принимать такие базовые ценности, как добро, терпение, природа, семья;
- оценивать жизненные ситуации (поступки, явления, события), основываясь на собственных ощущениях, в предложенных ситуациях отмечать конкретные поступки, которые можно оценить как хорошие и плохие;
- называть и объяснять свои чувства и ощущения от созерцаемых произведений искусства;
- объяснять свое отношение к поступкам с позиции общечеловеческих нравственных ценностей;
- положительно относиться к занятиям предметно-практической деятельностью;
- иметь представление о причинах успеха в предметно-практической деятельности;
- проявлять интерес к отдельным видам предметно-практической деятельности;
- иметь представление о ценности природного мира для практической деятельности человека;
- самостоятельно определять и объяснять свои чувства и ощущения, возникающие в результате созерцания, рассуждения, обсуждения, самые простые общие для всех людей правила поведения (основы общечеловеческих нравственных ценностей);
- знать основные моральные нормы поведения;
- знать правила гигиены учебного труда и организации рабочего места.

Метапредметные результаты:

Регулятивные УУД:

- определять и формулировать цель выполнения заданий на уроке под руководством учителя;
- понимать смысл инструкции учителя и принимать учебную задачу;
- определять план выполнения заданий на уроках под руководством учителя;
- проговаривать последовательность действий на уроке;
- учиться высказывать своё предположение (версию) на основе работы с иллюстрацией учебника;
- с помощью учителя объяснять выбор наиболее подходящих для выполнения задания материалов и инструментов;
- использовать в своей деятельности простейшие инструменты – линейку, треугольник и т.д.;
- учиться готовить рабочее место.

Познавательные УУД:

- ориентироваться в учебнике – определять умения, которые будут сформированы на основе

изучения данного раздела;

- отвечать на простые вопросы учителя, находить нужную информацию в учебнике;
- сравнивать предметы, объекты, находить общее и различие;
- группировать предметы, объекты на основе существенных признаков;
- определять тему;
- ориентироваться в своей системе знаний, отличать новое от уже известного с помощью учителя;
- добывать новые знания, находить ответы на вопросы, используя учебник, свой жизненный опыт и информацию, полученную на уроке;
- перерабатывать полученную информацию, делать выводы в результате совместной работы всего класса;
- понимать знаки, символы, модели, схемы, приведенные в учебнике и учебных пособиях;
- анализировать объекты труда с выделением их существенных признаков;
- устанавливать причинно-следственные связи в изучаемом круге явлений;
- обобщать выделять класс объектов по заданному признаку.

Коммуникативные УУД:

- участвовать в диалоге на уроке и в жизненных ситуациях;
- отвечать на вопросы учителя, товарищей по классу;
- соблюдать простейшие нормы речевого этикета: здороваться, прощаться, благодарить;
- слушать и понимать речь других;
- принимать участие в коллективных работах, работах парами и группами;
- понимать важность коллективной работы;
- контролировать свои действия при совместной работе;
- допускать существование различных точек зрения;
- договариваться с партнерами и приходить к общему решению.

Предметные результаты:

- уважительно относиться к труду людей;
- знание видов материалов (природные, бумага, тонкий картон, ткань, клейстер, клей), свойства материалов, из которых можно лепить, плести, сделать аппликацию, мозаику, оригами, на уровне общего представления;
- знание названия ручных инструментов, приспособлений и правила работы с ними;
- умение организовывать рабочее место в соответствии с используемым материалом и поддерживать порядок во время работы; под руководством учителя проводить анализ изделия, планирование последовательности его изготовления и осуществлять контроль результата практической работы по шаблону, образцу изделия, рисунку; работать индивидуально и парами с опорой на готовый план в виде рисунков, инструктажа;
- умение использовать приобретенные знания и умения в практической деятельности и повседневной жизни.

Планируемые результаты:

Обучающийся научится:

- осуществлять работу над проектом (думать, рассуждать вслух, спорить, делиться своим жизненным опытом, разбираться в предлагаемом задании, способах его выполнения, выстраивать цепочку своих практических действий);
- соблюдать правила безопасной работы инструментами, указанными в программе;
- экономно выполнять разметку заготовок– размечать по шаблону с опорой на образец изделия и его рисунок;
- эстетично оформлять изделие аппликацией, прямыми стежками и их вариантами, проявлять элементы творчества;
- проращивать крупные семена растений;
- обслуживать себя (гигиена тела и одежды);

-осуществлять подбор тканей и ниток в зависимости от выполняемых изделий; знать названия и назначение ручных инструментов (ножницы, игла) и приспособлений (шаблон, булавки), правила работы с ними; вышивать швами «вперед иголку» и «вперед иголку с перевивом» по прямой линии;

-пришивать пуговицу с двумя отверстиями;

- лепить разными способами (размазывать пластилин на основе, скатывать жгутики, шар, примазывать одну часть к другой; способы: сплющивание, вытягивание, скручивание, вдавливание);

-вырезать из бумаги детали прямоугольного контура, в форме круга, овала, вырезать сим-метрично

Обучающийся получит возможность научиться:

-осваивать технологию моделирования;

-называть и показывать части компьютера (системный блок, монитор, клавиатура, мышка); находить информацию в Интернете с помощью взрослого;

-анализировать форму, цвет и размер реальных объектов, соблюдать их при выполнении изделий;

-осваивать правила сбора и хранения природных материалов;

-выполнять правила культурного поведения в общественных местах;

-создавать различные изделия из доступных материалов по собственному замыслу;

-осуществлять сотрудничество в процессе совместной работы;

-работать с текстом и изображением на компьютере.

2 класс:

Личностные результаты:

-уметь объяснять свои чувства и ощущения от наблюдаемых произведений искусства, своё отношение к поступкам с позиции общечеловеческих нравственных ценностей, рассуждать и обсуждать их с одноклассниками;

- уметь объяснять свои чувства и ощущения от созерцаемых произведений искусства, объяснять своё отношение к поступкам с позиции общечеловеческих нравственных ценностей;

-самостоятельно определять и высказывать свои чувства и ощущения, возникающие в результате наблюдения, рассуждения, обсуждения наблюдаемых объектов, результатов трудовой деятельности человека-мастера;

-в предложенных ситуациях, опираясь на общие и простые правила поведения, делать выбор, какое мнение принять (своё или другое), высказанное в ходе обсуждения. Основой для достижения этих результатов служат учебный материал и задания учебника, нацелен-ные на развитие умения определять своё отношение к миру, событиям, людям и их по-ступкам.

Метапредметные результаты:

Регулятивные УУД:

- определять цель деятельности на уроке с помощью учителя и самостоятельно;

-учиться совместно с учителем выявлять и формулировать учебную проблему (в ходе анализа предъявляемых заданий, образцов изделий);

-учиться планировать практическую деятельность на уроке;

-с помощью учителя отбирать наиболее подходящие для выполнения задания материалы и инструменты;

-учиться предлагать свои конструкторско-технологические приёмы и способы выполнения отдельных этапов изготовления изделий (на основе продуктивных заданий в учебнике);

-работая по совместно составленному плану, использовать необходимые средства (рисунки, инструкционные карты, приспособления и инструменты), осуществлять контроль точности выполнения операций (с помощью сложных по конфигурации шаблонов, чертежных инструментов). Основой формирования этих действий служит организация работы в малых группах, в паре.

Познавательные УУД:

- ориентироваться в своей системе знаний и умений: понимать, что нужно использовать пробно-поисковые практические упражнения для открытия нового знания и умения;
- добывать новые знания: находить необходимую информацию как в учебнике, так и в предложенных учителем словарях и энциклопедиях (в учебнике 2-го класса для этого предусмотрен словарь терминов);
- перерабатывать полученную информацию: наблюдать и самостоятельно делать простейшие обобщения и выводы. Основой для формирования этих действий служат учебный материал и задания учебника, нацеленные на развитие умения чувствовать мир, искусство.

Предметные результаты:

- знать виды материалов, обозначенных в программе, их свойства и названия; неподвижный и подвижный способы соединения деталей и соединительные материалы (неподвижный – клейстер (клей) и нитки, подвижный – проволока, нитки, тонкая веревочка); о чертеже и линиях чертежа, указанных в программе;
- уметь самостоятельно организовывать рабочее место в соответствии с особенностями используемого материала и поддерживать порядок на нём во время работы, экономно рационально размечать несколько деталей;
- с помощью учителя выполнять разметку с опорой на чертёж по линейке, угольнику, выполнять подвижное соединение деталей с помощью проволоки, ниток (№10), тонкой веревочки;
- уметь реализовывать творческий замысел на основе жанровых закономерностей и эстетической оценки в художественно-творческой изобразительной и трудовой деятельности.

Планируемые результаты.

Обучающийся научится:

- определять виды материалов, обозначенных в программе, их свойства и названия;
- использовать неподвижный и подвижный способы соединения деталей и соединительные материалы (неподвижный – клейстер (клей) и нитки, подвижные - проволока, нитки, тонкая веревочка);
- получать знания о чертеже и линиях чертежа, указанных в программе;
- применять новые термины, встречающиеся на уроках (коллаж);
- называть свойства новых материалов (тесто);
- определять новые свойства уже встречавшихся материалов;
- применять новые приемы разметки деталей из бумаги: с помощью копировальной бумаги, линейки, на глаз, на просвет;
- применять новые приемы разметки ткани: с помощью шаблонов, копировальной бумаги;
- изучать новые виды лепки, аппликации, мозаики, плетения;
- применять приемы комбинирования в одном изделии различных материалов;
- знать область применения и назначения, таких технических устройств, как компьютер, основные источники информации, назначение основных устройств компьютера для ввода, вывода и обработки информации.

Обучающийся получит возможность научиться:

- самостоятельно организовывать рабочее место в соответствии с особенностями используемого материала и поддерживать порядок на нем во время работы, экономно и рационально размечать несколько деталей;
- с помощью учителя выполнять разметку с опорой на чертёж по линейке, угольнику, выполнять подвижное соединение деталей с помощью проволоки, ниток (№10), тонкой веревочки- лепить способом вытягивания из целого куска;
- вырезать из бумаги детали криволинейного контура;
- вырезать из бумаги полоски на глаз;
- обрывать бумажные детали по намеченному контуру;
- плести разными способами из различных материалов;

- вышивать приемом "вперед иголку" по криволинейному контуру;
- самостоятельно ориентироваться в задании, данном в виде натурального образца, рисунка;
- самостоятельно ориентироваться в задании, где ученику предоставляется возможность выбора материалов и способов выполнения задания;
- самостоятельно планировать последовательность выполнения действий по образцу;
- контролировать свои действия в процессе выполнения работы и после ее завершения;
- создавать художественные и технические образы по собственному замыслу при использовании различных материалов, в том числе "бросовых", и разных способов соединения;
- владеть простейшими видами народных ремесел.

3 класс:

Личностные результаты:

- объяснять свои чувства и ощущения от наблюдаемых произведений искусства, своё отношение к поступкам с позиции общечеловеческих нравственных ценностей, рассуждать и обсуждать их с одноклассниками;
- объяснять свои чувства и ощущения от созерцаемых произведений искусства, объяснять своё отношение к поступкам с позиции общечеловеческих нравственных ценностей;
- самостоятельно определять и высказывать свои чувства и ощущения, возникающие в результате наблюдения, рассуждения, обсуждения наблюдаемых объектов, результатов трудовой деятельности человека-мастера;
- в предложенных ситуациях, опираясь на общие и простые правила поведения, делать выбор, какое мнение принять (свое или другое), высказанное в ходе обсуждения.

Метапредметные результаты:

Регулятивные УУД:

- определять цель деятельности на уроке с помощью учителя и самостоятельно;
- учиться совместно с учителем выявлять и формулировать учебную проблему (в ходе анализа предъявляемых заданий, образцов изделий);
- учиться планировать практическую деятельность на уроке;
- с помощью учителя отбирать наиболее подходящие для выполнения задания материалы и инструменты;
- учиться предлагать свои конструкторско-технологические приёмы и способы выполнения отдельных этапов изготовления изделий (на основе продуктивных заданий в учебнике);
- работая по совместно составленному плану, использовать необходимые средства (рисунки, инструкционные карты, приспособления и инструменты), осуществлять контроль точности выполнения операций (с помощью сложных по конфигурации шаблонов, чертежных инструментов).

Познавательные УУД:

- ориентироваться в своей системе знаний и умений: понимать, что нужно использовать пробно-поисковые практические упражнения для открытия нового знания и умения;
- добывать новые знания: находить необходимую информацию как в учебнике, так и в предложенных учителем словарях и энциклопедиях (в учебнике 3-го класса для этого предусмотрен словарь терминов);
- перерабатывать полученную информацию: наблюдать самостоятельно делать простейшие обобщения и выводы.

Коммуникативные УУД:

- донести свою позицию до других: оформлять свою мысль в устной и письменной речи;
- с помощью учителя выполнять разметку с опорой на чертёж по линейке, угольнику, выполнять подвижное соединение деталей с помощью проволоки, ниток (№ 10), тонкой веревочки;
- уметь реализовывать творческий замысел на основе жанровых закономерностей и эстетической

оценки в художественно-творческой изобразительной и трудовой деятельности.

Планируемые результаты:

Обучающийся научится:

- осознавать нравственное значение труда жизни человека и общества; важность обучения в школе и правильного выбора профессии;
- правильно пользоваться терминологией, принятой в области научных знаний о техно-логии, объяснять их значение;
- применять накопленный опыт и выполнять доступные действия по самообслуживанию и ведению домашнего хозяйства;
- осуществлять действия самообслуживания, ухода за одеждой и обувью, уборки помещений, ремонта книг и одежды в изученном объеме;
- соблюдать правила безопасной работы и гигиены в изученном объеме обслуживающего труда;
- осуществлять коммуникации, договариваться о распределении ролей в совместной трудовой деятельности;
- применять навыки совместной трудовой деятельности, сотрудничества, взаимоподдержки, взаимопомощи;
- понимать культурно-историческую ценность традиций, отражённых в предметном мире, в том числе традиций трудовых династий как своего региона, так и страны, и уважать их;
- решать простейшие задачи конструктивного характера по изменению вида и способа соединения деталей: на достраивание придание новых свойств конструкции, а также другие доступные и сходные по сложности задачи;
- собирать модели предметов окружающего мира, машин и механизмов из деталей конструктора по образцу и изображению в учебнике, усовершенствовать конструкции;
- использовать представления о наиболее распространённых в своём регионе традиционных народных промыслах и ремёслах при выборе дизайна своих изделий;
- изготавливать элементарные по конструкции изделия по рисунку, простейшему чертежу, эскизу, образцу или заданным условиям;
- выполнять символические действия моделирования и преобразования модели и работать с простейшей технологической документацией (читать чертежи и эскизы (в изученном объеме) и выполнять разметку и изготавливать изделия по чертежам, эскизам, схемам, техническим рисункам);
- оценивать результаты совместной деятельности по созданию и реализации коллективных проектов;
- называть этапы выращивания культурных растений из: семян, луковиц, корневищ корнеплодов, делением куста, отпрысками, усами, отводками, черенками (стеблевыми, листовыми, кусочками стебля и листа);
- выбирать способ ухода за растением, исходя из сигналов, подаваемых растениями на основе наблюдений за ними;
- наблюдать за поведением домашних и экзотических животных, кормить, ухаживать за животными живого уголка.

Обучающийся получит возможность научиться:

- систематизировать представления об основных понятиях курса(технология, техника, технологический процесс, средства труда, материал, инструмент, продукт труда, мастер, профессия и другие); соотносить их между собой, обобщать и понимать их значения, формировать технологическую картину мира;
- воспринимать окружающий мир как единое целое в его органичном единстве и разнообразии мира природы и мира, созданного человеком; человека — как часть природы, представителя народов, культур, творца материальных и духовных ценности;
- обобщать имеющийся опыт; связывать его с накопленными представлениями о технологии; классифицировать и систематизировать знания, формировать понятия курса; переносить эти умения на новые объекты, явления, процессы и таким образом самостоятельно продвигаться в

выбранной области знаний;

- помогать взрослым в ведении домашнего хозяйства: выполнять сухую и влажную уборку своей комнаты, сервировать праздничный стол; участвовать в приготовлении пищи, накрывать и убирать со стола, мыть посуду;

-сравнивать и выбирать наиболее подходящие способы создания информации для передачи сведений в повседневной жизни, в учебной деятельности, в решении практических задач курса технология;

-использовать различные способы поиска сбора, обработки, анализа, организации, передачи и интерпретации информации в соответствии с коммуникативными и познавательными задачами учебного предмета технология ;в том числе умение вводить текст с помощью клавиатуры, готовить свое выступление и выступать с аудио-, видео- и графическим сопровождением;

-проявлять свою любовь к природе, к домашним животным и растениям в участии в экологических инициативах и в труде по уходу за своими питомцами;

- самостоятельно выращивать декоративные, овощные и плодово-ягодные растения, культивируемые в родном краю из: семян, луковиц, корневищ корнеплодов, делением куста, отпрысками, усами, отводками, черенками (стеблевыми, листовыми, кусочками стебля и листа);

- узнавать наиболее распространенные растения по внешним признакам, определять их названия, опираясь на иллюстрации в учебнике, справочниках, энциклопедиях;

-находить и передавать информацию об интересующих животных и растениях;

-использовать приобретенные компетенции для творческого решения несложных конструкторских, художественно-конструкторских (дизайнерских), технологических и организационных задач;

-соотносить объёмную конструкцию, состоящую из правильных геометрических форм или их сторон, с изображениями их развёрток;

-отбирать и выстраивать оптимальную технологическую последовательность реализации собственного или предложенного замысла;

-прогнозировать конечный практический результат и самостоятельно комбинировать технологии прикладного искусства в соответствии с конструктивной или декоративно-художественной задачей.

-понимать особенности проектной деятельности, осуществлять под руководством учителя элементарные действия по алгоритму проектной деятельности в малых группах: формировать замысел, искать пути его реализации, воплощать его в продукте, представлять готовое изделие.

4 класс:

Личностные результаты:

-объяснять свои чувства и ощущения от наблюдаемых произведений искусства, своё отношение к поступкам с позиции общечеловеческих нравственных ценностей, рассуждать и обсуждать их с одноклассниками;

-объяснять свои чувства и ощущения от созерцаемых произведений искусства, объяснять своё отношение к поступкам с позиции общечеловеческих нравственных ценностей;

- самостоятельно определять и высказывать свои чувства и ощущения, возникающие в результате наблюдения, рассуждения, обсуждения наблюдаемых объектов, результатов трудовой деятельности продуктивных заданий в учебнике);

-работая по совместно составленному плану, использовать необходимые средства (рисунки, инструкционные карты, приспособления и инструменты), осуществлять контроль точности выполнения операций (с помощью сложных по конфигурации шаблонов, чертежных инструментов);

-определять успешность выполнения своего задания в диалоге с учителем.

Познавательные УУД:

- ориентироваться в своей системе знаний и умений: понимать, что нужно использовать пробно-поисковые практические упражнения для открытия нового знания и умения;
- добывать новые знания:
- находить необходимую информацию как в учебнике, так и в предложенных учителем словарях и энциклопедиях;
- усвоение первоначальных представлений о материальной культуре как продукте предметно-преобразующей деятельности человека;
- приобретение навыков самообслуживания; овладение технологическими приемами ручной обработки материалов; усвоение правил техники безопасности;
- использование приобретенных знаний и умений для творческого решения несложных конструкторских, художественно-конструкторских (дизайнерских), технологических и организационных задач;
- приобретение первоначальных знаний о правилах создания предметной и информационной среды и умений применять их для выполнения учебно-познавательных и проектных художественно-конструкторских задач.

Планируемые результаты:

Технология ручной обработки материалов. Элементы графической грамоты

Обучающийся научится:

- на основе полученных представлений о многообразии материалов, их видах, свойствах, происхождении, практическом применении в жизни осознанно подбирать доступные в обработке материалы для изделий по декоративно-художественным и конструктивным свойствам в соответствии с поставленной задачей;
- отбирать и выполнять в зависимости от свойств освоенных материалов оптимальные и доступные технологические приёмы их ручной обработки (при разметке деталей, их выделении из заготовки, формообразовании, сборке и отделке изделия);
- применять приёмы рациональной безопасной работы ручными инструментами: чертёжными (линейка, угольник, циркуль), режущими (ножницы) и колющими (швейная игла);
- выполнять символические действия моделирования и преобразования модели и работать с простейшей технической документацией: распознавать простейшие чертежи и эскизы, читать их и выполнять разметку с опорой на них; изготавливать плоскостные и объёмные изделия по простейшим чертежам, эскизам, схемам, рисункам.

Обучающийся получит возможность научиться:

- отбирать и выстраивать оптимальную технологическую последовательность реализации собственного или предложенного учителем замысла;
- прогнозировать конечный практический результат и самостоятельно комбинировать художественные технологии в соответствии с конструктивной или декоративно-художественной задачей.

Конструирование и моделирование

Обучающийся научится:

- анализировать устройство изделия: выделять детали, их форму, определять взаимное расположение, виды соединения деталей;
- решать простейшие задачи конструктивного характера по изменению вида и способа соединения деталей: на достраивание, придание новых свойств конструкции;
- изготавливать несложные конструкции изделий по рисунку, простейшему чертежу или эскизу, образцу и доступным заданным условиям.

Обучающийся получит возможность научиться:

- соотносить объёмную конструкцию, основанную на правильных геометрических формах, с изображениями их развёрток;
- создавать мысленный образ конструкции с целью решения определённой конструкторской задачи или передачи определённой художественно-эстетической информации; воплощать этот образ в материале.

Практика работы на компьютере

Обучающийся научится:

- выполнять на основе знакомства с персональным компьютером как техническим средством, его основными устройствами и их назначением базовые действия с компьютером и другими средствами ИКТ, используя безопасные для органов зрения, нервной системы, опорно-двигательного аппарата эргономичные приёмы работы; выполнять компенсирующие физические упражнения (мини-зарядку);
- пользоваться компьютером для поиска и воспроизведения необходимой информации;
- пользоваться компьютером для решения доступных учебных задач с простыми информационными объектами (текстом, рисунками, доступными электронными ресурсами).

Обучающийся получит возможность научиться

- пользоваться доступными приёмами работы с готовой текстовой, визуальной, звуковой информацией в сети Интернет, а также познакомиться с доступными способами её получения, хранения, переработки.

1.2.9. Физическая культура

1 класс:

Личностные результаты:

- положительное отношение к урокам физической культуры;
- понимание значения физической культуры для укрепления здоровья человека;
- мотивация к выполнению закаляющих процедур;
- познавательная мотивация к истории возникновения физической культуры;
- положительная мотивация к изучению различных приёмов и способов;
- уважительное отношение к физической культуре как важной части общей культуры.

Метапредметные результаты:

Регулятивные УУД:

- понимать цель выполняемых действий;
- выполнять действия, руководствуясь инструкцией учителя;
- адекватно оценивать правильность выполнения задания; использовать технические приёмы при выполнении физических упражнений;
- анализировать результаты выполненных заданий по заданным критериям(под руководством учителя);
- вносить коррективы в свою работу;
- продумывать последовательность упражнений, составлять комплексы упражнений утренней гимнастики, по профилактике нарушений осанки, физкультминуток ;
- объяснять, какие технические приёмы были использованы при выполнении задания;
- самостоятельно выполнять комплексы упражнений, направленные на развитие физических качеств;
- координировать взаимодействие с партнёрами в игре;
- организовывать и проводить подвижные игры во время прогулок и каникул.

Познавательные УУД:

- осуществлять поиск необходимой информации для выполнения учебных заданий, используя справочные материалы учебника;
- различать, группировать подвижные и спортивные игры;
- характеризовать основные физические качества;
- группировать игры по видам спорта;
- устанавливать причины, которые приводят к плохой осанке;
- осуществлять поиск необходимой информации, используя различные справочные материалы;
- свободно ориентироваться в книге, используя информацию форзацев, оглавления, справочного бюро;

- сравнивать, классифицировать виды спорта летних и зимних Олимпийских игр;
- устанавливать взаимосвязь между занятиями физической культурой и воспитанием характера человека

Коммуникативные УУД:

- рассказывать об истории Олимпийских игр и спортивных соревнований, о профилактике нарушений осанки;
- высказывать собственное мнение о влиянии занятий физической культурой на воспитание характера человека;
- договариваться и приходить к общему решению, работая в паре, в команде;
- выражать собственное эмоциональное отношение к разным видам спорта;
- задавать вопросы уточняющего характера по выполнению физических упражнений;
- понимать действия партнёра в игровой ситуации.

Предметные УУД:

- выполнять правила поведения на уроках физической культуры;
- рассказывать об истории возникновения Олимпийских игр, о летних и зимних Олимпийских играх; о физическом развитии человека;
- называть меры по профилактике нарушений осанки;
- определять способы закаливания;
- определять влияние занятий физической культуры на воспитание характера человека;
- выполнять строевые упражнения;
- выполнять различные виды ходьбы;
- выполнять различные виды бега;
- выполнять прыжки на одной и двух ногах на месте, с продвижением вперёд, с разбега, с поворотом на 180°;
- прыгать через скакалку на одной и двух ногах;
- метать теннисный мяч в вертикальную и горизонтальную цель с 4 м;
- выполнять кувырок вперед;
- выполнять стойку на лопатках;
- лазить по гимнастической стенке и по наклонной скамейке;
- перелезть через гимнастическую скамейку и горку матов;
- передвигаться на лыжах скользящим шагом, выполнять спуски в основной и низкой стойке, выполнять подъём «лесенкой», выполнять торможение падением, выполнять повороты переступанием;
- играть в подвижные игры;
- выполнять элементы спортивных игр;
- понимать влияние физических упражнений на физическое развитие человека;
- рассказывать о видах спорта, включённых в программу летних и зимних Олимпийских игр;
- определять влияние закаливания на организм человека; самостоятельно составлять и выполнять комплексы упражнений, направленных на развитие определённых физических качеств;
- выполнять упражнения, направленные на профилактику нарушений осанки;
- организовывать и играть в подвижные игры во время прогулок.

Планируемые результаты:

Обучающийся научится:

Знания о физической культуре

- представлять физическую культуру как средства укрепления здоровья, физического развития и физической подготовки человека.

Способы физкультурной деятельности

- взаимодействовать со сверстниками по правилам проведения подвижных игр;
- отбирать упражнения для комплексов утренней зарядки и физкультминуток и выполнять их в соответствии с изученными правилами, вести тетрадь по физической культуре с записями режима

дня;

- измерять показатели физического развития (рост и масса тела) и физической подготовленности (сила, быстрота, выносливость, равновесие, гибкость) с помощью тестовых упражнений;
- вести систематические наблюдения за динамикой показателей.

Физическое совершенствование

- выполнять комплексы упражнений, направленные на формирование правильной осанки;
- выполнять комплексы упражнений утренней зарядки и физкультминуток ;
- играть в подвижные игры;
- выполнять передвижения в ходьбе, беге, прыжках разными способами;
- выполнять строевые упражнения;
- демонстрировать уровень физической подготовленности.

Обучающийся получит возможность научиться:

- характеризовать роль и значение режима дня в сохранении и укреплении здоровья; планировать и корректировать режим дня с учётом своей учебной и внешкольной деятельности, показателей своего здоровья, физического развития и физической подготовленности;
- вести тетрадь по физической культуре с записями режима дня;
- сохранять правильную осанку, оптимальное телосложение;
- выполнять эстетически красиво гимнастические и акробатические комбинации;
- выполнять передвижения на лыжах.

2 класс:

Личностные результаты:

- формирование чувства гордости за свою Родину, формирование ценностей многонационального российского общества;
- формирование уважительного отношения к иному мнению, истории и культуре других народов;
- развитие мотивов учебной деятельности и формирование личностного смысла учения;
- развитие самостоятельности и личной ответственности за свои поступки на основе представлений о нравственных нормах, социальной справедливости и свободе;
- формирование эстетических потребностей, ценностей и чувств;
- развитие этических качеств, доброжелательности и эмоционально-нравственной отзывчивости, понимания и сопереживания чувствам других людей;
- развитие навыков сотрудничества со взрослыми и сверстниками, умения не создавать конфликтов и находить выходы из спорных ситуаций;
- формирование установки на безопасный, здоровый образ жизни.

Метапредметные результаты:

Регулятивные УУД:

- характеризовать явления (действия и поступки), давать им объективную оценку на основе освоенных знаний и имеющегося опыта;
- находить ошибки при выполнении учебных заданий, отбирать способы их исправления;
- обеспечивать защиту и сохранность природы во время активного отдыха и занятий физической культурой;
- организовывать самостоятельную деятельность с учетом требований ее безопасности, сохранности инвентаря и оборудования, организации места занятий;
- планировать собственную деятельность, распределять нагрузку и отдых в процессе ее выполнения.

Коммуникативные УУД:

- общаться и взаимодействовать со сверстниками на принципах взаимоуважения и взаимопомощи, дружбы и толерантности;
- анализировать и объективно оценивать результаты собственного труда, находить возможности и способы их улучшения;

-управлять эмоциями при общении со сверстниками и взрослыми, сохранять хладнокровие, сдержанность, рассудительность;

-готовность конструктивно разрешать конфликты посредством учета интересов сторон и сотрудничества.

Познавательные УУД:

-видеть красоту движений, выделять и обосновывать эстетические признаки в движениях и передвижениях человека;

-оценивать красоту телосложения и осанки, сравнивать их с эталонными образцами;

-технически правильно выполнять двигательные действия из базовых видов спорта, использовать их в игровой и соревновательной деятельности;

-овладение базовыми предметными и межпредметными понятиями, отражающими существенные связи и отношения.

Предметные результаты:

-формирование первоначальных представлений о значении физической культуры для укрепления здоровья человека (физического, социального и психологического), о ее позитивном влиянии на развитие человека (физическое, интеллектуальное, эмоциональное, социальное), о физической культуре и здоровье как факторах успешной учебы и социализации;

-овладение умениями организовать здоровьесберегающую жизнедеятельность (режим дня, утренняя зарядка, оздоровительные мероприятия, подвижные игры и т.д.);

-формирование навыка систематического наблюдения за своим физическим состоянием, величиной физических нагрузок, данными мониторинга здоровья (длины и массы тела и др.), показателями основных физических качеств (силы, быстроты, выносливости, координации, гибкости);

-взаимодействие со сверстниками по правилам проведения подвижных игр и соревнований;

-выполнение простейших акробатических и гимнастических комбинаций на высоком качественном уровне, характеристика признаков техничного исполнения;

-выполнение технических действий из базовых видов спорта, применение их в игровой и соревновательной деятельности.

Планируемые результаты.

Обучающийся научится:

-планировать занятия физическими упражнениями в режимедня, использовать средства физической культуры в проведении своего отдыха и досуга;

- излагать факты истории развития физической культуры, характеризовать ее роль и значение в жизни человека;

-использовать физическую культуру как средство укрепления здоровья, физического развития и физической подготовленности человека;

-измерять (познавать) индивидуальные показатели физического развития (длины и массы тела) и развития основных физических качеств;

-оказывать посильную помощь и моральную поддержку сверстникам при выполнении учебных заданий, проявлять доброжелательно е и уважительное отношение при объяснении ошибок и способов их устранения;

-соблюдать требования техники безопасности к местам проведения занятий физической культурой;

- характеризовать физическую нагрузку по показателю частоты пульса;

-выполнять простейшие акробатические и гимнастические комбинации на высоком качественном уровне;

-выполнять технические действия из базовых видов спорта, применять их в игровой и соревновательной деятельности;

-выполнять жизненно важные двигательные навыки и умения различными способами, в различных условиях.

Обучающийся получит возможность научиться:

- охранять правильную осанку, оптимальное телосложение;
- выполнять эстетически красиво гимнастические и акробатические комбинации;
- играть в баскетбол, футбол и волейбол по упрощенным правилам;
- плавать, в том числе спортивными способами;
- понимать влияние физических упражнений на физическое развитие человека;
- рассказывать о видах спорта, включённых в программу летних и зимних Олимпийских игр;
- определять влияние закаливания на организм человека; самостоятельно составлять и выполнять комплексы упражнений, направленных на развитие определённых физических качеств;
- выполнять упражнения, направленные на профилактику нарушений осанки;
- организовывать и играть в подвижные игры во время прогулок.

3 класс:

Личностные результаты:

- активно включаться в общение и взаимодействие со сверстниками на принципах уважения и доброжелательности, взаимопомощи и сопереживания;
- проявлять положительные качества личности и управлять своими эмоциями в различных (нестандартных) ситуациях и условиях;
- проявлять дисциплинированность, трудолюбие и упорство в достижении поставленных целей;
- оказывать бескорыстную помощь своим сверстникам, находить с ними общий язык и общие интересы.

Метапредметные результаты:

Регулятивные УУД:

- формировать потребности и умение выполнять упражнения игровой деятельности;
- планирование собственной деятельности, распределение нагрузки и организация отдыха в процессе её выполнения;
- анализ и объективная оценка результатов собственного труда, поиск возможностей и способов их улучшения;
- оценка красоты телосложения и осанки, сравнение их с эталонными образцами;
- обнаружение ошибок при выполнении учебных заданий, отбор способов их исправления;
- организация самостоятельной деятельности с учётом требований её безопасности, сохранности инвентаря и оборудования, организации места занятий.

Коммуникативные УУД:

- формировать собственное мнение и позицию, договариваться, приходить к общему решению в совместной деятельности;
- обобщение и взаимодействие со сверстниками на принципах взаимоуважения и взаимопомощи, дружбы и толерантности;
- управление эмоциями при общении со сверстниками и взрослыми, хладнокровие, сдержанность, рассудительность.

Познавательные УУД:

- формировать мыслительные операции по каждому из разучиваемых элементов;
- обеспечение защиты и сохранности природы во время активного отдыха и занятий физической культурой;
- видение красоты движений, выделение и обоснование эстетических признаков в движениях и передвижениях человека;
- технически правильное выполнение двигательных действий из базовых видов спорта, использование их в игровой и соревновательной деятельности;
- характеристика явления (действия и поступков), их объективная оценка на основе освоенных знаний и имеющегося опыта.

Предметные результаты:

- ориентироваться в понятиях «физическая культура», «режим дня»; характеризовать назначение утренней зарядки, физкультминуток и физкультпауз, уроков физической культуры, закаливания, прогулок на свежем воздухе, подвижных игр, занятий спортом для укрепления здоровья, развития основных физических качеств;
- раскрывать на примерах положительное влияние занятий физической культурой на успешное выполнение учебной и трудовой деятельности, укрепление здоровья и развитие физических качеств;
- ориентироваться в понятии «физическая подготовка»: характеризовать основные физические качества (силу, быстроту, выносливость, равновесие, гибкость) и демонстрировать физические упражнения, направленные на их развитие;
- характеризовать способы безопасного поведения на уроках физической культуры и организовывать места занятий физическими упражнениями и подвижными играми (как в помещениях, так и на открытом воздухе);
- отбирать упражнения для комплексов утренней зарядки и физкультминуток и выполнять их в соответствии с изученными правилами;
- организовывать и проводить подвижные игры и простейшие соревнования во время отдыха на открытом воздухе и в помещении (спортивном зале и местах рекреации), соблюдать правила взаимодействия с игроками;
- измерять показатели физического развития (рост и масса тела) и физической подготовленности (сила, быстрота, выносливость, равновесие, гибкость) с помощью тестовых упражнений; вести систематические наблюдения за динамикой показателей;
- выполнять упражнения по коррекции и профилактике нарушения зрения и осанки, упражнения на развитие физических качеств (силы, быстроты, выносливости, гибкости, равновесия); оценивать величину нагрузки по частоте пульса (с помощью специальной таблицы);
- выполнять организующие строевые команды и приёмы;
- выполнять акробатические упражнения (кувырки, стойки, перекаты);
- выполнять гимнастические упражнения на спортивных снарядах (перекладина, гимнастическое бревно);
- выполнять легкоатлетические упражнения (бег, прыжки, метания и броски мячей разного веса и объёма);
- выполнять игровые действия и упражнения из подвижных игр разной функциональной направленности.

Планируемые результаты.

Обучающийся научится:

- ориентироваться в понятиях «физическая культура», «режим дня»;
- характеризовать назначение утренней зарядки, физкультминуток и физкультпауз, уроков физической культуры, закаливания, прогулок на свежем воздухе, подвижных игр, занятий спортом для укрепления здоровья, развития основных физических качеств;
- раскрывать на примерах положительное влияние занятий физической культурой на успешное выполнение учебной и трудовой деятельности, укрепление здоровья и развитие физических качеств;
- ориентироваться в понятии «физическая подготовка»: характеризовать основные физические качества (силу, быстроту, выносливость, равновесие, гибкость) и демонстрировать физические упражнения, направленные на их развитие;
- характеризовать способы безопасного поведения на уроках физической культуры и организовывать места занятий физическими упражнениями и подвижными играми (как в помещениях, так и на открытом воздухе).

Выпускник получит возможность научиться

- выявлять связь занятий физической культурой с трудовой и оборонной деятельностью;

-характеризовать роль и значение режима дня в сохранении и укреплении здоровья;
-планировать и корректировать режим дня с учётом своей учебной и внешкольной деятельности, показателей своего здоровья, физического развития и физической подготовленности.

Способы физкультурной деятельности

Обучающийся научится:

-отбирать упражнения для комплексов утренней зарядки и физкультминуток и выполнять их в соответствии с изученными правилами;
-организовывать и проводить подвижные игры и простейшие соревнования во время отдыха на открытом воздухе и в помещении (спортивном зале и местах рекреации), соблюдать правила взаимодействия с игроками;
-измерять показатели физического развития (рост и масса тела) и физической подготовленности (сила, быстрота, выносливость, равновесие, гибкость) с помощью тестовых упражнений;
вести систематические наблюдения за динамикой показателей.

Обучающийся получит возможность научиться:

- вести тетрадь по физической культуре с записями режима дня, комплексов утренней гимнастики, физкультминуток, общеразвивающих упражнений для индивидуальных занятий, результатов наблюдений за динамикой основных показателей физического развития и физической подготовленности;
-целенаправленно отбирать физические упражнения для индивидуальных занятий по развитию физических качеств;
-выполнять простейшие приёмы оказания доврачебной помощи при травмах и ушибах.

Физическое совершенствование

Обучающийся научится:

-выполнять упражнения по коррекции и профилактике нарушения зрения и осанки, упражнения на развитие физических качеств (силы, быстроты, выносливости, гибкости, равновесия);
оценивать величину нагрузки по частоте пульса (с помощью специальной таблицы);
-выполнять организующие строевые команды и приёмы;
-выполнять акробатические упражнения (кувырки, стойки, перекаты);
-выполнять гимнастические упражнения на спортивных снарядах (перекладина, гимнастическое бревно);
-выполнять легкоатлетические упражнения (бег, прыжки, метания и броски мячей разного веса и объёма);
-выполнять игровые действия и упражнения из подвижных игр разной функциональной направленности.

Обучающийся получит возможность научиться:

-сохранять правильную осанку, оптимальное телосложение;
-выполнять эстетически красиво гимнастические и акробатические комбинации;
-играть в баскетбол, футбол и волейбол по упрощённым правилам;
-выполнять тестовые нормативы по физической подготовке;
-плавать, в том числе спортивными способами;
-выполнять передвижения на лыжах.

4 класс:

Личностные результаты:

-активно включаться в общение и взаимодействие со сверстниками на принципах уважения и доброжелательности, взаимопомощи и сопереживания;
-проявлять положительные качества личности и управлять своими эмоциями в различных (нестандартных) ситуациях и условиях;
-проявлять дисциплинированность, трудолюбие и упорство в достижении поставленных целей;

-оказывать бескорыстную помощь своим сверстникам, находить с ними общий язык и общие интересы.

Метапредметные результаты:

Регулятивные УУД:

- ставить учебную задачу на основе соотнесения того, что уже известно и усвоено, и того, что ещё неизвестно;
- определение последовательности промежуточных целей с учётом конечного результата; составление плана и последовательности действий;
- предвосхищение результата и уровня усвоения знаний, его временных характеристик;
- в форме сличения способа действия и его результата с заданным эталоном с целью обнаружения отклонений и отличий от эталона;
- внесение необходимых дополнений и корректив в план и способ действия в случае расхождения эталона, реального действия и его результата;
- выделение и осознание учащимися того, что уже усвоено и что ещё подлежит усвоению, осознание качества и уровня усвоения;
- способность к мобилизации сил и энергии; способность к волевому усилию – к выбору в ситуации мотивационного конфликта и к преодолению препятствий

Познавательные УУД:

- самостоятельное выделение и формулирование познавательной цели;
- поиск и выделение необходимой информации;
- структурирование знаний;
- осознанное и произвольное построение высказывания;
- выбор наиболее эффективных способов решения задачи в зависимости от конкретных условий;
- рефлексия способов и условий действия, контроль и оценка процесса и результатов деятельности

Коммуникативные УУД:

- определять цели, функции участников, способы взаимодействия;
- инициативное сотрудничество в поиске и сборе информации;
- контроль, коррекция, оценка его действий

Предметные результаты:

- планировать занятия физическими упражнениями в режиме дня, организовывать отдых и досуг с использованием средств физической культуры;
- излагать факты истории развития физической культуры, характеризовать ее роль и значение в жизнедеятельности человека, связь с трудовой и военной деятельностью;
- представлять физическую культуру как средство укрепления здоровья, физического развития и физической подготовки человека;
- измерять (познавать) индивидуальные показатели физического развития (длину и массу тела), развития основных физических качеств;
- оказывать посильную помощь и моральную поддержку сверстникам при выполнении учебных заданий, доброжелательно и уважительно объяснять ошибки и способы их устранения;
- организовывать и проводить со сверстниками подвижные игры и элементы соревнований, осуществлять их объективное судейство;
- бережно обращаться с инвентарем и оборудованием, соблюдать требования техники безопасности к местам проведения;
- организовывать и проводить занятия физической культурой с разной целевой направленностью, подбирать для них физические упражнения и выполнять их с заданной дозировкой нагрузки;
- характеризовать физическую нагрузку по показателю частоты пульса, регулировать ее напряженность во время занятий по развитию физических качеств;
- взаимодействовать со сверстниками по правилам проведения подвижных игр и соревнований;
- в доступной форме объяснять правила (технику) выполнения двигательных действий,

- анализировать и находить ошибки, эффективно их исправлять;
- подавать строевые команды, вести подсчет при выполнении общеразвивающих упражнений;
- находить отличительные особенности в выполнении двигательного действия разными учениками, выделять отличительные признаки и элементы;
- выполнять акробатические и гимнастические комбинации на высоком техничном уровне, характеризовать признаки техничного исполнения;
- выполнять технические действия из базовых видов спорта, применять их в игровой и соревновательной деятельности;
- выполнять жизненно важные двигательные навыки и умения различными способами, в различных изменяющихся, вариативных условиях.

Планируемые результаты:

Обучающийся научится:

- ориентироваться в понятиях «физическая культура», «режим дня»;
- характеризовать назначение утренней зарядки, физкультминуток и физкультпауз, уроков физической культуры, закаливания, прогулок на свежем воздухе, подвижных игр, занятий спортом для укрепления здоровья, развития основных физических качеств;
- раскрывать на примерах положительное влияние занятий физической культурой на успешное выполнение учебной и трудовой деятельности, укрепление здоровья и развитие физических качеств;
- ориентироваться в понятии «физическая подготовка»: характеризовать основные физические качества (силу, быстроту, выносливость, равновесие, гибкость) и демонстрировать физические упражнения, направленные на их развитие;
- характеризовать способы безопасного поведения на уроках физической культуры и организовывать места занятий физическими упражнениями и подвижными играми (как в помещениях, так и на открытом воздухе).

Выпускник получит возможность научиться

- выявлять связь занятий физической культурой с трудовой и оборонной деятельностью;
- характеризовать роль и значение режима дня в сохранении и укреплении здоровья; планировать и корректировать режим дня с учётом своей учебной и внешкольной деятельности, показателей своего здоровья, физического развития и физической подготовленности.

Способы физкультурной деятельности

Обучающийся научится:

- отбирать упражнения для комплексов утренней зарядки и физкультминуток и выполнять их в соответствии с изученными правилами;
- организовывать и проводить подвижные игры и простейшие соревнования во время отдыха на открытом воздухе и в помещении (спортивном зале и местах рекреации), соблюдать правила взаимодействия с игроками;
- измерять показатели физического развития (рост и масса тела) и физической подготовленности (сила, быстрота, выносливость, равновесие, гибкость) с помощью тестовых упражнений; вести систематические наблюдения за динамикой показателей.

Обучающийся получит возможность научиться:

- вести тетрадь по физической культуре с записями режима дня, комплексов утренней гимнастики, физкультминуток, общеразвивающих упражнений для индивидуальных занятий, результатов наблюдений за динамикой основных показателей физического развития и физической подготовленности;
- целенаправленно отбирать физические упражнения для индивидуальных занятий по развитию физических качеств;
- выполнять простейшие приёмы оказания доврачебной помощи при травмах и ушибах.

Физическое совершенствование

Обучающийся научится:

- выполнять упражнения по коррекции и профилактике нарушения зрения и осанки, упражнения на развитие физических качеств (силы, быстроты, выносливости, гибкости, равновесия); оценивать величину нагрузки по частоте пульса (с помощью специальной таблицы);
- выполнять организующие строевые команды и приёмы;
- выполнять акробатические упражнения (кувырки, стойки, перекаты);
- выполнять гимнастические упражнения на спортивных снарядах (перекладина, гимнастическое бревно);
- выполнять легкоатлетические упражнения (бег, прыжки, метания и броски мячей разного веса и объёма);
- выполнять игровые действия и упражнения из подвижных игр разной функциональной направленности.

Обучающийся получит возможность научиться:

- сохранять правильную осанку, оптимальное телосложение;
- выполнять эстетически красиво гимнастические и акробатические комбинации;
- играть в баскетбол, футбол и волейбол по упрощённым правилам;
- выполнять тестовые нормативы по физической подготовке;
- плавать, в том числе спортивными способами;
- выполнять передвижения на лыжах.

1.2.10. Модель выпускника начальной школы

В соответствии с ФГОС начального общего образования используются следующие характеристики модели выпускника начальной школы:

1. Личностные УУД:

- умение соотносить поступки и события с принятыми этическими принципами; знание моральных норм и умение выделить нравственный аспект поведения;
- личностное, профессиональное, жизненное самоопределение;
- смыслообразование, т.е. установление обучающимися связи между целью учебной деятельности и её мотивом;
- нравственно-этическая ориентация, в том числе, и оценивание усваиваемого содержания, обеспечивающее личностный моральный выбор.

2. Регулятивные УУД:

- целеполагание как постановка учебной задачи на основе соотнесения того, что уже известно и усвоено учащимися, и того, что ещё неизвестно;
- планирование - определение последовательности промежуточных целей с учётом конечного результата; составление плана и последовательности действий;
- прогнозирование - предвосхищение результата и уровня усвоения знаний, его временны характеристик;
- контроль в форме сличения способа действия и его результата с заданным эталоном с целью обнаружения отклонений и отличий от эталона;
- коррекция - внесение необходимых дополнений и коррективов в план и способ действия в случае расхождения эталона, реального действия и его результата с учётом оценки этого результата самим обучающимся, учителем, товарищами;
- оценка - выделение и осознание обучающимся того, что уже усвоено и что ещё нужно усвоить, осознание качества и уровня усвоения; оценка результа-тов работы;
- саморегуляция как способность к мобилизации сил и энергии, к волевому усилию (к выбору в ситуации мотивационного конфликта) и преодолению препятствий.

3. Познавательные УУД:

Общеучебные универсальные действия:

- самостоятельное выделение и формулирование познавательной цели;

- поиски и выделение необходимой информации, в том числе решение рабочих задач с использованием общедоступных в начальной школе инструментов ИКТ и источников информации;
- структурирование знаний;
- осознанное и произвольное построение речевого высказывания в устной и письменной форме;
- выбор наиболее эффективных способов решения задач в зависимости от конкретных условий;
- рефлексия способов и условий действия, контроль и оценка процесса и результатов деятельности;
- смысловое чтение как осмысление цели чтения и выбор вида чтения в зависимости от цели; извлечение необходимой информации из прослушанных текстов различных жанров; определение основной и второстепенной информации; свободная ориентация и восприятие текстов художественного, научного, публицистического и официально-делового стилей; понимание и адекватная оценка языка средств массовой информации;
- постановка и формулирование проблемы, самостоятельное создание алгоритмов деятельности при решении проблем творческого и поискового характера.

Знаково - символические действия:

- моделирование-преобразование объекта из чувственной формы в модель, где выделены существенные характеристики объекта (пространственно-графическая или знаково-символическая);
- преобразование модели с целью выявления общих законов, определяющих данную предметную область.

Логические универсальные действия:

- анализ объектов с целью выделения признаков (существенных, несущественных) синтез - составление целого из частей, в том числе самостоятельное достраивание с восполнением недостающих компонентов;
- выбор оснований и критериев для сравнения, классификации объектов;
- подведение под понятие, выведение следствий;
- установление причинно-следственных связей, представление цепочек объектов и явлений;
- построение логической цепочки рассуждений, анализ истинности утверждений;
- доказательство;
- выдвижение гипотез и их обоснование.

Постановка и решение проблемы:

- формулирование проблемы;
- самостоятельное создание способов решения проблем творческого и поискового характера.

4. Коммуникативные УУД:

- планирование учебного сотрудничества с учителем и сверстниками - определение цели, функций участников, способов взаимодействия;
- постановка вопросов - инициативное сотрудничество в поиске и сборе информации;
- разрешение конфликтов - выявление, идентификация проблемы, поиск и оценка альтернативных способов разрешения конфликта, принятие решения и его реализация;
- управление поведением партнёра - контроль, коррекция, оценка его действий;
- умение с достаточной полнотой и точностью выражать свои мысли в соответствии с задачами и условиями коммуникации; владение монологической и диалогической формами речи в соответствии с грамматическим и синтаксическими

нормами родного языка, современных средств коммуникации.

1.3. Система оценки достижения планируемых результатов освоения основной образовательной программы

1.3.1. Общие положения

В соответствии со ФГОС НОО основным **объектом** системы оценки, её **содержательной и критериальной базой** выступают **планируемые результаты** освоения обучающимися ООП НОО («Обучающийся научится» и «Обучающийся получит возможность научиться») для каждой программы, предмета, курса и предполагает **комплексный подход к оценке результатов** образования, позволяющий вести оценку достижения обучающимися всех трёх групп результатов образования: **личностных, метапредметных и предметных**.

Интерпретация результатов оценки ведётся на основе **контекстной информации** об условиях и особенностях деятельности субъектов образовательных отношений. В частности, итоговая оценка обучающихся определяется с учётом их стартового уровня и динамики образовательных достижений.

Система оценки предусматривает **уровневый подход** к представлению планируемых результатов и инструментарию для оценки их достижения. Согласно этому подходу за точку отсчёта принимается необходимый для продолжения образования и реально достигаемый большинством обучающихся опорный уровень образовательных достижений. Достижение этого опорного уровня интерпретируется как безусловный учебный успех ребёнка, как исполнение им требований ФГОС НОО. А оценка индивидуальных образовательных достижений ведётся «методом сложения», при котором фиксируется достижение опорного уровня и его превышение. Это позволяет поощрять продвижения обучающихся, выстраивать индивидуальные траектории движения с учётом зоны ближайшего развития.

В текущей оценочной деятельности соотносятся результаты, продемонстрированные учеником, с оценками:

–«удовлетворительно/неудовлетворительно», т. е. оценкой, свидетельствующей об осознанном освоении опорной системы знаний и правильном выполнении учебных действий в рамках диапазона заданных задач, построенных на опорном учебном материале;

–«хорошо», «отлично» — оценками, свидетельствующими об усвоении опорной системы знаний на уровне осознанного произвольного овладения учебными действиями, а также о кругозоре, широте (или избирательности) интересов.

Это не исключает возможности использования традиционной системы отметок по 5-балльной шкале, однако требует уточнения и переосмысления их наполнения. В частности, достижение опорного уровня в этой системе оценки интерпретируется как безусловный учебный успех ребёнка, как исполнение им требований ФГОС НОО и соотносится с оценкой «удовлетворительно»

В процессе оценки используются разнообразные методы и формы, взаимно дополняющие друг друга (стандартизированные письменные и устные работы, проекты, практические работы, творческие работы, самоанализ и самооценка, наблюдения и др.).

1.3.2. Особенности оценки предметных результатов

Оценка предметных результатов представляет собой оценку достижения обучающимся планируемых результатов по отдельным предметам.

В соответствии с пониманием сущности образовательных результатов, заложенным в ФГОС НОО, предметные результаты содержат в себе, во-первых, систему основополагающих элементов научного знания, которая выражается через учебный материал различных курсов (далее — систему предметных знаний), и, во-вторых, систему формируемых действий с учебным материалом (далее — систему предметных действий), которые направлены на применение знаний, их преобразование и получение нового знания.

Поэтому **объектом оценки предметных результатов** служит в полном соответствии с требованиями ФГОС НОО способность обучающихся решать учебно-познавательные и учебно-практические задачи с использованием средств, релевантных содержанию учебных предметов, в том числе на основе метапредметных действий.

Оценка достижения этих предметных и метапредметных результатов ведётся как в ходе текущего и промежуточного оценивания, так и в ходе выполнения итоговых проверочных работ. При этом итоговая оценка ограничивается контролем успешности освоения действий, выполняемых обучающимися, с предметным содержанием, отражающим опорную систему знаний данного учебного курса.

Основными направлениями и целями оценочной деятельности в соответствии с требованиями ФГОС НОО являются оценка **образовательных достижений обучающихся** и **оценка результатов деятельности образовательных организаций и педагогических кадров.**

1.3.3. Система оценки предметных результатов

Оценивание предметных результатов начинается со второго класса:

«Русский язык»

Контрольный диктант.

1. Объем соответствует количеству слов по чтению.

2. Негрубые ошибки:

- исключения из правил;
- повторение одной и той же буквы;
- неправильный перенос слов;
- единичный пропуск буквы на конце слова.

Оценки за контрольный диктант.

«5» – ставится, если нет ошибок и исправлений; работа написана аккуратно в соответствии с требованиями каллиграфии.

«4» – ставится, если не более двух орфографических ошибок; работа выполнена чисто, но есть небольшие отклонения от каллиграфических норм.

«3» – ставится, если допущено 3 – 5 ошибок, работа написана небрежно.

«2» – ставится, если допущено более 5 орфографических ошибок, работа написана неряшливо.

Оценки за грамматические знания.

«5» – ставится за безошибочное выполнение всех заданий, когда ученик обнаруживает осознанное усвоение определений, правил и умение самостоятельно применять знания при выполнении работы;

«4» - ставится, если ученик обнаруживает осознанное усвоение правил, умеет применять свои знания и правильно выполнил не менее 3/4 заданий;

«3» – ставится, если ученик обнаруживает усвоение определённой части из изученного материала, в работе правильно выполнил не менее 1/2 заданий;

«2» – ставится, если ученик обнаруживает плохое знание учебного материала, не справляется с большинством грамматических заданий;

Словарный диктант.

Словарные диктанты проводятся в качестве *текущих* в рабочих тетрадях, а в качестве *проверочных* – в контрольных. Списки таких слов даны в программе, а также в конце учебника «Русский язык».

Оценки:

«5» - нет ошибок. «4» - 1 ошибка. «3» - 2 ошибки. «2» - 3 ошибки.

Контрольное списывание.

«5» - ставится за безошибочное аккуратное выполнение работы; «4» – ставится, если в работе 1

ошибка и 1 исправление;

«3» – ставится, если в работе допущены 2 ошибки и 1 исправление; «2» – ставится, если в работе допущены 3 орфографические ошибки;

Проверка письменных работ.

Оценка «5» ставится за диктант, в котором нет ошибок и исправлений; работа написана аккуратно в соответствии с требованиями каллиграфии письма. В 3 классе допускается выставление отличной оценки при одном исправлении графического характера.

Оценка «4» ставится за диктант, в котором допущено не более 2-х орфографических ошибок; работа выполнена чисто, но допущены небольшие отклонения от каллиграфических норм.

Оценка «3» ставится за диктант если в нём допущено 3 – 5 орфографических ошибок, работа написана небрежно.

Оценка «2» ставится за диктант, в котором более 5-ти орфографических ошибок, работа написана неряшливо.

Ошибкой в диктанте следует считать:

- написание правил орфографии при письме слов; -
- пропуск и искажение букв в словах;
- замену слов;
- отсутствие знаков препинания в пределах программы 3 класса;
- неправильное написание слов, которые не проверяются правилом (списки таких слов даны в программе 3 класса).
- ошибки, на те разделы орфографии и пунктуации, которые ни в данном классе, ни ранее не изучались (такие орфограммы учитель следует оговорить с учащимися перед письменной работой, выписать трудное для них по написанию слово на доске);
- единичный пропуск точки в конце предложения, если первое слово следующего предложения написано с заглавной буквы;
- единичный случай замены одного слова без искажения смысла. **За**

одну ошибку в диктанте считается:

- два исправления;
- две пунктуационные ошибки;
- повторение ошибок в одном и том же слове, например, в слове «ножи» дважды написано в конце «ы». Если же подобная ошибка встречается в другом слове, она считается за ошибку.

Негрубыми ошибками считаются:

- повторение одной и той же буквы в слове; -
- недописанное слово;
- перенос слова, одна часть которого написана на одной строке, а вторая пр опущена; -
- дважды записанное слово (одно и то же) в предложении.

При выполнении грамматических заданий следует руководствоваться следующими нормами оценок:

Оценка «5» ставится за безошибочное выполнение всех заданий, когда ученик обнаруживает осознанное усвоение определений, правил и умение самостоятельно применять знания при выполнении работы.

Оценка «4» ставится, если ученик обнаруживает осознанное усвоение правил, умеет применять свои знания в ходе разбора слов и предложений; правильно выполнил не менее 5 заданий.

Оценка «3» ставится, если ученик обнаруживает усвоение определённой части из учебного материала; в работе правильно выполнил не менее 5 заданий.

Оценка «2» ставится, если ученик обнаруживает плохое знание учебного материала, не справляется с большинством грамматических заданий.

При оценке текущих и итоговых проверочных работ учащихся, представляющих

собой списывание текста с учебника или доски, применяются следующие нормы оценок:

Оценка «5» ставится за безошибочное, аккуратное выполнение работы. Оценка «4» ставится, если в работе допущено: 1 орфографическая ошибка 1 исправление

Оценка «3» ставится, если в работе допущено: 2 ошибки и 1 исправление

Оценка «2» ставится, если в работе допущено: ошибки

Проверка и оценка устных ответов.

Устный опрос является важным способом учета знаний, умений и навыков учащихся начальных классов по данным разделам. При оценке устных ответов во внимание принимаются следующие критерии: 1) полнота и правильность ответа; 2) степень осознанности усвоения излагаемых знаний; 3) последовательность изложения и культура речи.

Оценка «5» ставится, если ученик дает полный и правильный ответ, обнаруживает осознанное усвоение программного материала, подтверждает ответ своими примерами, самостоятельно и правильно применяет знания при проведении анализа слов и предложений, распознавании в тексте изученных грамматических категорий, объяснении написания слов и употребления знаков препинания, отвечает связно, последовательно, без недочетов или допускает не более одной неточности в речи.

Оценка «4» ставится, если ученик дает ответ, близкий к требованиям, установленным для оценки «5», но допускает 1-2 неточности в речевом оформлении ответа, в подтверждении верно сформулированного правила примерами, при работе над текстом и анализе слов в предложении, которые легко исправляет сам или с небольшой помощью учителя.

Оценка «3» ставится, если ученик в целом обнаруживает понимание излагаемого материала, но отвечает неполно, по наводящим вопросам учителя, затрудняется самостоятельно подтвердить правило примерами, допускает ошибки при работе с текстом и анализе слов и предложений, которые исправляет только с помощью учителя, излагает материал несвязно, недостаточно последовательно, допускает неточности в употреблении слов и построении словосочетаний и предложений.

Оценка «2» ставится, если ученик обнаруживает незнание ведущих положений или большей части изученного материала, допускает ошибки в формулировке правил, определений, искажающие их смысл, в анализе слов и предложений, не может исправить их даже с помощью наводящих вопросов учителя, речь прерывиста, непоследовательна, с речевыми ошибками.

Знания учащихся по вопросам программы, которые рассматриваются только в ознакомительном плане, не оцениваются

«Литературное чтение»:

На уроках литературного чтения во 2-4 классах проверяются следующие умения и навыки, связанные с читательской деятельностью: навык осознанного чтения в определенном темпе (вслух и про себя); умение выразительно читать и пересказывать текст, учить наизусть стихотворение, прозаическое произведение.

При проверке умения пересказывать текст особое внимание уделяется правильности передачи основного содержания текста, последовательности и полноте развития сюжета, выразительности при характеристике образов.

Кроме техники чтения, учитель контролирует и собственно читательскую деятельность школьника: умение ориентироваться в книге, знание литературных произведений, их жанров и особенностей, знание имен детских писателей и поэтов и их жанровые приоритеты (писал сказки, стихи о природе и т.п.). Чтение и читательская деятельность постепенно становится общеучебным умением. Одним из показателей этого является изменение соотношения чтения про себя и вслух. Кроме того, основное учебное время в занимает чтение вслух, тогда как по мере овладения навыками быстрого осознанного чтения

увеличивается доля чтения про себя (до 80-85%). Учитывая особенности уровня сформированности навыка чтения школьников, учитель ставит конкретные задачи контролирующей деятельности:

- во втором классе проверяется сформированность умения читать целыми словами и словосочетаниями; осознание общего смысла содержания прочитанного текста, умение использовать паузы, соответствующие знакам препинания, интонации, передающие характерные особенности героев;

- в третьем классе проверяется сформированность умения читать целыми словосочетаниями и предложениями; осознание общего смысла содержания прочитанного текста, умение использовать паузы, соответствующие знакам препинания, интонации, передающие характерные особенности героев.

- в 4 классе проверяется сформированность умения читать словосочетаниями и синтагмами; достижение осмысления текста; выразительность чтения по книге и наизусть как подготовленного, так и неподготовленного текста, самостоятельный выбор элементарных средств выразительности в зависимости от характера произведения.

Нормы техники чтения (слов/мин.)

Классы	Входной контроль	1 полугодие	2 полугодие
2	30(40)	40 (50)	55 (60)
3	55 (60)	60 (65)	70 (75)
4	70 (80)	80 (90)	90-100 (100-110)

Классификация ошибок и недочетов, влияющих на снижение оценки

Ошибки:

- искажения читаемых слов (замена, перестановка, пропуски или добавления букв, слогов, слов);
- неправильная постановка ударений (более двух);
- чтение всего текста без смысловых пауз, нарушение темпа и четкости произношения слов при чтении вслух;
- непонимание общего смысла прочитанного текста за установленное время чтения;
- неправильные ответы на вопросы по содержанию текста;
- неумение выделить основную мысль прочитанного; неумение найти в тексте слова и выражения, подтверждающие понимание основного содержания прочитанного;
- нарушение при пересказе последовательности событий в произведении;
- нетвердое знание наизусть подготовленного текста;
- монотонность чтения, отсутствие средств выразительности.

Недочеты:

- не более двух неправильных ударений;
- отдельные нарушения смысловых пауз, темпа и четкости произношения слов при чтении вслух;
- осознание прочитанного текста за время, немного превышающее установленное;
- неточности при формулировке основной мысли произведения;
- нецелесообразность использования средств выразительности, недостаточная выразительность при передаче характера персонажа.

Нормы оценки знаний, умений и навыков учащихся по литературному чтению

Тесты

Оценка «5» - ученик набрал 9-10 баллов (90 -100%);

Оценка «4» - ученик набрал 7 -8 баллов (89 – 70%); **Оценка**

«3» - ученик набрал 5 -6 баллов (69 – 50%); **Оценка «2»** -

ученик набрал 3-4 балла (49 – 30%);

Литературные диктанты Количество

слов в 4 классе — 12-15.

Оценка «5» — если в работе нет ошибок;

Оценка «4» — если в работе одна ошибка;

Оценка «3» — если в работе две ошибки;

Оценка «2» — если в работе три ошибки;

Навыки чтения (темп, способ, правильность, понимание)

Оценка «5» — ученик читает целыми словами со скоростью не меньше 90 слов в минуту вслух и больше 110 слов молча; умеет формулировать главную мысль прочитанного,

Оценка «4» — ученик читает целыми словами со скоростью не меньше 70 слов в минуту вслух и больше 90 слов молча; при формулировке основной мысли произведения прибегает к помощи учителя; может составить рассказ о герое; понимает главную мысль; умеет высказывать свое мнение о прочитанном.

Оценка «3» — ученик читает целыми словами со скоростью не меньше 60 слов в минуту вслух и не меньше 80 слов молча; определяет основную мысль произведения с помощью учителя; затрудняется в кратком пересказе про читанного; рассказ о герое составляет по плану, предложенному учителем; понимает содержание произведения и может ответить на вопросы (иногда с помощью учителя).

Оценка «2» — ученик читает целыми словами со скоростью не меньше 50 слов в минуту вслух и не меньше 70 слов молча; не определяет основную мысль произведения с помощью учителя; затрудняется в кратком пересказе прочитанного с помощью учителя; рассказ о герое не составляет по плану, предложенному учителем; понимает содержание, но может ответить не на все вопросы.

Выразительность чтения

Отметка «4» — ученик читает четко, соблюдает смысловые паузы, выделяет логические ударения, но не выражает собственного отношения к читаемому; интонационный рисунок нарушен.

Отметка «3» — ученик читает тихо, выделяет смысловые паузы и логические ударения, но темп и тон чтения не соответствуют содержанию произведения.

Отметка «2» — ученик читает тихо, не выделяет смысловые паузы и логические ударения, темп и тон чтения не соответствуют содержанию произведения.

Проверка уровня начитанности и читательских умений работать с текстом художественного произведения

Работы с заданиями приблизительно одинаковой сложности можно оценить по сумме верных ответов.

«5» - если все задания выполнены верно;

«4» - если выполнено не менее 8 всех заданий; **«3»** -

если выполнено не менее 5 всех заданий; **«2»** - если выполнено менее 1/2 всех заданий;

Устные ответы

Устный опрос является одним из основных способов учета знаний учащихся по литературному чтению. Развернутый ответ ученика должен представлять собой связное, логически последовательное сообщение на определенную тему, показывать его умение применять определения, правила в конкретных случаях.

При оценке ответа ученика надо руководствоваться следующими критериями:

1. полнота и правильность ответа;

2. степень осознанности, понимания изученного;

3. языковое оформление ответа.

Оценка «5» ставится, если ученик:

1. полно излагает изученный материал, дает правильное определение языковых понятий;

2. обнаруживает понимание материала, может обосновать свои суждения, применить

знания на практике, привести необходимые примеры не только по учебнику, но и самостоятельно составленные;

3.излагает материал последовательно и правильно с точки зрения норм литературного языка.

Оценка «4» ставится, если ученик дает ответ, удовлетворяющий тем же требованиям, что и для оценки 5, но допускает 1-2 ошибки, которые сам же исправляет, и 1-2 недочета в последовательности и языковом оформлении излагаемого.

Оценка «3» ставится, если ученик обнаруживает знание и понимание основных положений данной темы, но:

1.излагает материал неполно и допускает неточности в определении понятий или формулировке правил;

2.не умеет достаточно глубоко и доказательно обосновать свои суждения и привести свои примеры;

3.излагает материал непоследовательно и допускает ошибки в языковом оформлении излагаемого.

Оценка «2» ставится, если ученик обнаруживает незнание большей части соответствующего раздела изучаемого материала, допускает ошибки в формулировке определений и правил, искажающие их смысл, беспорядочно и неуверенно излагает материал. Оценка 2 отмечает такие недостатки в подготовке ученика, которые являются серьезным препятствием к успешному овладению последующим материалом.

Оценка («5»,»4»,»3») может ставиться не только за единовременный ответ (когда на проверку подготовки ученика отводится определенное время), но и за рассредоточенный во времени, то есть за сумму ответов, данных учеником на протяжении урока (выводится поурочный балл), при условии, если в процессе урока не только заслушивались ответы учащегося, но и осуществлялась проверка его умения применять знания на практике.

Чтение наизусть

Оценка "5" - твердо, без подсказок, знает наизусть, выразительно читает.

Оценка "4"- знает стихотворение наизусть,но допускает при чтении перестановку слов, самостоятельно исправляет допущенные неточности.

Оценка "3" - читает наизусть, но при чтении обнаруживает нетвердое усвоение текста.

Оценка "2" - нарушает последовательность при чтении, не полностью воспроизводит текст.

Выразительное чтение стихотворения

Требования к выразительному чтению:

1. Правильная постановка логического ударения 2.

Соблюдение пауз

3. Правильный выбор темпа

4. Соблюдение нужной интонации 5.

Безошибочное чтение

Оценка "5" - выполнены правильно все требования

Оценка "4" - не соблюдены 1-2 требования

Оценка "3" -допущены ошибки по трем требованиям

Оценка "2" - допущены ошибки более, чем по трем требованиям

Чтение по ролям

Требования к чтению по ролям:

1. Своевременно начинать читать свои слова 2.

Подбирать правильную интонацию 3.

Читать безошибочно

4. Читать выразительно

Оценка "5" - выполнены все требования

Оценка "4" - допущены ошибки по одному какому-то требованию

Оценка "3" - допущены ошибки по двум требованиям

Оценка "2" -допущены ошибки по трем требованиям

Пересказ

Оценка "5" - пересказывает содержание прочитанного самостоятельно, последовательно, не упуская главного (подробно или кратко, или по плану), правильно отвечает на вопрос, умеет подкрепить ответ на вопрос чтением соответствующих отрывков.

Оценка "4" -допускает 1-2 ошибки, неточности, сам исправляет их

Оценка "3" - пересказывает при помощи наводящих вопросов учителя, не умеет последовательно передать содержание прочитанного, допускает речевые ошибки.

Оценка "2" - не может передать содержание прочитанного.

« Родной язык»

НОРМЫ КОНТРОЛЯ ОБУЧЕННОСТИ ПО РЕЧЕВЫМ ВИДАМ ДЕЯТЕЛЬНОСТИ 1-4 КЛАССЫ

	Виды речевой деятельности	Классы			
		I	II	III	IV
1.	Аудирование	Слова, словосочетания	0,1-0,2 минуты	0,2-0,4 минуты	0,3-0,5 минуты
2.	Диалогическая речь	3 реплики	4 реплики	5 реплик	6 реплик
3.	Монологическая речь	4 фразы	5 фраз	6 фраз	7 фраз
4.	Чтение	15-25 слов	25-35 слов	35-45 слов	45-55 слов

Нормы оценивания словарного диктанта

«5»- аккуратная работа, без ошибок;

«4»- 1 орфографическая ошибка;

«3»- 3 орфографические ошибки;

«2»- 5 орфографических ошибок.

Объём контрольных диктантов и нормы их оценивания

«5»- чистая работа, без ошибок (допускается 1 орфографическая ошибка);

«4»- 2 орфографические ошибки, исправления;

«3»- 5 орфографических, 1 пунктуационная ошибки;

«2»- 6 орфографических ошибок, исправления.

Нормы оценки знаний, умений и навыков учащихся

1. Оценка устных ответов учащихся

Устный опрос является одним из основных способов учёта знаний учащихся по татарскому языку.

Развёрнутый ответ ученика должен

представлять собой связное, логически последовательное сообщение на заданную тему, показывать его умение применять определения, правила в конкретных случаях.

При оценке ответа ученика надо руководствоваться следующими критериями, учитывать:

1) полноту и правильность ответа;

2) степень осознанности, понимания изученного;

3) языковое оформление ответа.

Отметка "5" ставится, если ученик:

1) полно излагает изученный материал, даёт правильное определенное языковых понятий;

2) обнаруживает понимание материала, может обосновать свои суждения, применить знания на практике, привести необходимые примеры не только по учебнику, но и самостоятельно составленные;

3) излагает материал последовательно и правильно с точки зрения норм литературного языка.

Отметка "4" ставится, если ученик даёт ответ, удовлетворяющий тем же требованиям, что и для отметки "5", но допускает 1-2 ошибки, которые сам же исправляет, и 1 -2 недочёта в последовательности и языковом оформлении излагаемого.

Отметка "3" ставится, если ученик обнаруживает знание и понимание основных положений данной темы, но: 1) излагает материал неполно и допускает неточности в определении понятий или формулировке правил; 2) не умеет достаточно глубоко и доказательно обосновать свои суждения и привести свои примеры; 3) излагает материал непоследовательно и допускает ошибки в языковом оформлении излагаемого.

Отметка "2" ставится, если ученик обнаруживает незнание большей части соответствующего раздела изучаемого материала, допускает ошибки в формулировке определений и правил, искажающие их смысл, беспорядочно и неуверенно излагает материал. Оценка "2" отмечает такие недостатки в подготовке ученика, которые являются серьёзным препятствием к успешному овладению последующим материалом.

Отметка ("5", "4", "3") может ставиться не только за единовременный ответ (когда на проверку подготовки ученика отводится определенное время), но и за рассредоточенный во времени, т.е. за сумму ответов, данных учеником на протяжении урока (выводится поурочный балл), при условии, если в процессе урока не только заслушивались ответы учащегося, но и осуществлялась проверка его умения применять знания на практике.

« Литературное чтение на родном языке»

НОРМЫ КОНТРОЛЯ ОБУЧЕННОСТИ ПО РЕЧЕВЫМ ВИДАМ ДЕЯТЕЛЬНОСТИ 1-4 КЛАССЫ

	Виды речевой деятельности	Классы			
		I	II	III	IV
1.	Аудирование	Слова, словосочетания	0,1-0,2 минуты	0,2-0,4 минуты	0,3-0,5 минуты
2.	Диалогическая речь	3 реплики	4 реплики	5 реплик	6 реплик
3.	Монологическая речь	4 фразы	5 фраз	6 фраз	7 фраз
4.	Чтение	15-25 слов	25-35 слов	35-45 слов	45-55 слов
5.	Письмо:				
	списывание	1-2 предложения	3-4 предложения	4-5 предложений	5-6 предложений
	словарный диктант		5-6 слов	7-8 слов	8-9 слов
	сочинение			4-5 предложений	5-6 предложений

Нормы оценки знаний, умений и навыков учащихся

Требования к чтению:

- Подбирать правильную интонацию
- Читать безошибочно
- Читать выразительно

Отметка «5» – выполнены все требования

Отметка «4» – допущены ошибки по одному какому-то требованию

Отметка «3» – допущены ошибки по двум требованиям

Отметка «2» – допущены ошибки по трем требованиям

Пересказ

Отметка «5» – пересказывает содержание прочитанного самостоятельно,

последовательно, не упуская главного (подробно или кратко, или по плану), правильно отвечает на вопрос, умеет подкрепить ответ на вопрос чтением соответствующих отрывков.

Отметка «4» – допускает 1-2 ошибки, неточности, сам исправляет их

Отметка «3» – пересказывает при помощи наводящих вопросов учителя, не умеет последовательно передать содержание прочитанного, допускает речевые ошибки.

Отметка «2» – не может передать содержание прочитанного.

Устный ответ

Критериями оценки сформированности устной речи являются:

- полнота и правильность ответа;
- степень осознанности усвоения излагаемых знаний;
- последовательность изложения;
- культура речи.

Отметка «5» – соответствуют полные, правильные, связанные, последовательные ответы ученика без недочетов или допускается не более 1 неточности в речи.

Отметка «4» – соответствуют ответы, близкие к требованиям, удовлетворяющим для оценки высокого уровня, но ученик допускает неточности в речевом оформлении ответов.

Отметка «3» – соответствуют ответы, если ученик в целом обнаруживает понимание излагаемого материала, но отвечает неполно, по наводящим вопросам.

Отметка «2» – затрудняется самостоятельно подтвердить правило примерами, допускает ошибки в работе с текстом и анализе слов и предложений; излагает материал несвязно, допускает неточности в употреблении слов и построение словосочетаний или предложений

“Английский язык”

Критерии оценивания говорения. Монологическая форма.

«5» - учащийся логично строит монологическое высказывание в соответствии с коммуникативной задачей, сформулированной в задании. Лексические единицы и грамматические структуры используются уместно. Ошибки практически отсутствуют. Речь понятна: практически все звуки произносятся правильно, соблюдается правильная интонация.

«4» - учащийся логично строит монологическое высказывание в соответствии с коммуникативной задачей, сформулированной в задании. Лексические единицы и грамматические структуры соответствуют поставленной коммуникативной задаче. Учащийся допускает отдельные лексические или грамматические ошибки, которые не препятствуют пониманию его речи. Речь понятна, учащийся не допускает фонематических ошибок.

«3» - учащийся логично строит монологическое высказывание в соответствии с коммуникативной задачей, сформулированной в задании. Но высказывание не всегда логично, имеются повторы. Допускаются лексические и грамматические ошибки, которые затрудняют понимание. Речь в целом понятна, учащийся в основном соблюдает правильную интонацию.

«2» - коммуникативная задача не выполнена. Допускаются многочисленные лексические и грамматические ошибки, которые затрудняют понимание. Большое количество фонематических ошибок.

Критерии оценивания говорения. Диалогическая форма.

«5» - учащийся логично строит диалогическое общение в соответствии с коммуникативной задачей; демонстрирует умения речевого взаимодействия с партнёром: способен начать, поддержать и закончить разговор. Лексические единицы и грамматические структуры соответствуют поставленной коммуникативной задаче. Ошибки практически отсутствуют. Речь

понятна: практически все звуки произносятся правильно, соблюдается правильная интонация. «4» - учащийся логично строит диалогическое общение в соответствии с коммуникативной задачей. Учащийся в целом демонстрирует умения речевого взаимодействия с партнёром: способен начать, поддержать и закончить разговор. Используемый словарный запас и грамматические структуры соответствуют поставленной коммуникативной задаче. Могут допускаться некоторые лексико-грамматические ошибки, не препятствующие пониманию. Речь понятна: практически все звуки произносятся правильно, в основном соблюдается правильная интонация.

«3» - учащийся логично строит диалогическое общение в соответствии с коммуникативной задачей. Однако учащийся не стремится поддерживать беседу. Используемые лексические единицы и грамматические структуры соответствуют поставленной коммуникативной задаче. Фонематические, лексические и грамматические ошибки не затрудняют общение. Но встречаются нарушения в использовании лексики. Допускаются отдельные грубые грамматические ошибки.

«2» - коммуникативная задача не выполнена. Учащийся не умеет строить диалогическое общение, не может поддержать беседу. Используется крайне ограниченный словарный запас, допускаются многочисленные лексические и грамматические ошибки, которые затрудняют понимание. Большое количество фонематических ошибок.

Примечание: по окончании устного ответа учащегося даётся краткий анализ ответа, объявляется мотивированная оценка. Возможно привлечение других учащихся для анализа ответа, самоанализ, предложение оценки.

Аудирование

Оценка «5» ставится в том случае, если коммуникативная задача решена и при этом учащиеся полностью поняли содержание иноязычной речи, соответствующей программным требованиям для каждого класса.

Оценка «4» ставится в том случае, если коммуникативная задача решена и при этом учащиеся поняли содержание иноязычной речи, соответствующей программным требованиям для данного класса, за исключением отдельных подробностей, не влияющих на понимание содержания услышанного в целом.

Оценка «3» ставится в том случае, если коммуникативная задача решена и при этом учащиеся поняли только основной смысл иноязычной речи, соответствующей программным требованиям для данного класса.

Оценка «2» ставится в том случае, если учащиеся не поняли смысл иноязычной речи, соответствующей программным требованиям для данного класса.

Чтение

Оценка «5» ставится в том случае, если коммуникативная задача решена и при этом учащиеся полностью поняли и осмыслили содержание прочитанного иноязычного текста в объеме, предусмотренном заданием, чтение учащихся соответствовало программным требованиям для данного класса.

Оценка «4» ставится в том случае, если коммуникативная задача решена и при этом учащиеся поняли и осмыслили содержание прочитанного иноязычного текста за исключением деталей и частностей, не влияющих на понимание этого текста, в объеме, предусмотренном заданием, чтение учащихся соответствовало программным требованиям для данного класса. Оценка «3» ставится в том случае, если коммуникативная задача решена и при этом учащиеся

поняли и осмыслили главную идею прочитанного иноязычного текста в объеме, предусмотренном заданием, чтение учащихся в основном соответствует программным требованиям для данного класса.

Оценка «2» ставится в том случае, если коммуникативная задача не решена – учащиеся не поняли содержание прочитанного иноязычного текста в объеме, предусмотренном заданием, и чтение учащихся не соответствовало программным требованиям для данного

класса.

Критерии оценивания самостоятельных письменных и контрольных работ. «5» - работа выполнена без ошибок и недочетов, допущено не более одного недочета. «4» - работа выполнена полностью, но в ней допущены:

- не более одной негрубой ошибки и один недочёт; - не более двух недочетов.

«3» - ученик правильно выполнил не менее половины работы или допустил: - не более двух грубых ошибок;

- или не более одной грубой и одной негрубой ошибки и одного недочета; - или не более двух-трех негрубых ошибок;

- или одной негрубой ошибки и трех недочетов;

- или при отсутствии ошибок, но при наличии четырех-пяти недочетов.

«2» - ученик допустил число ошибок и недочетов, превосходящее норму, при которой может быть выставлена оценка «3», или если правильно выполнил менее половины работы.

Оценки с анализом доводятся до сведения учащихся на последующем уроке, предусматривается работа над ошибками, устранение пробелов.

«Математика»:

Особенности организации контроля по математике.

Текущий контроль по математике можно осуществлять как в письменной, так и в устной форме.

Письменные работы для текущего контроля рекомендуется проводить не реже одного раза в неделю в форме самостоятельной работы или математического диктанта. Желательно, чтобы работы для текущего контроля состояли из нескольких однотипных заданий, с помощью которых осуществляется всесторонняя проверка только одного определенного умения (например, умения сравнивать натуральные числа, умения находить площадь прямоугольника и др.).

Тематический контроль по математике проводится в основном в письменной форме. Для тематических проверок выбираются узловые вопросы программы: приемы устных вычислений, действия с многозначными числами, измерение величин и др.

Среди тематических проверочных работ особое место занимают работы, с помощью которых проверяются знания табличных случаев сложения, вычитания, умножения и деления. Для обеспечения самостоятельности учащихся подбирается несколько вариантов работы, каждый из которых содержит 30 примеров (соответственно по 15 на сложение и вычитание или умножение и деление). На выполнение такой работы отводится 5-6 минут урока.

Итоговый контроль по математике проводится в форме контрольных работ комбинированного характера (они содержат арифметические задачи, примеры, задания геометрического характера и др.). В этих работах сначала оценивается выполнение задач, примеров, заданий геометрического характера, а затем выводится итоговая отметка за всю работу.

При этом итоговая отметка не выставляется как средний балл, а определяется с учетом тех видов заданий, которые для данной работы являются основными.

Классификация ошибок и недочетов, влияющих на снижение оценки.

Оценивание письменных работ.

В основе данного оценивания лежат следующие показатели: правильность выполнения и объем выполненного задания.

Ошибки:

- вычислительные ошибки в примерах и задачах;
- ошибки на незнание порядка выполнения арифметических действий;
- неправильное решение задачи (пропуск действия, не правильный выбор действий, лишние действия);

- не решенная до конца задача или пример; -
- невыполненное задание;
 - незнание или неправильное применение свойств, правил, алгоритмов, существующих зависимостей, лежащих в основе выполнения задания или используемых в ходе его выполнения;
 - неправильный выбор действий, операций;
 - неверные вычисления в случае, когда цель задания - проверка вычислительных умений и навыков;
 - пропуск части математических выкладок, действий, операций, существенно влияющих на получение правильного ответа;
 - несоответствие пояснительного текста, ответа задания, наименования величин выполненным действиям и полученным результатам;
 - несоответствие выполненных измерений и геометрических построений заданным параметрам.

Недочеты:

- неправильное списывание данных (чисел, знаков, обозначений, величин);
- ошибки в записях математических терминов, символов при оформлении математических выкладок;
- неверные вычисления в случае, когда цель задания не связана с проверкой вычислительных умений и навыков;
- нерациональный прием вычислений. Не доведение до конца преобразований. - наличие записи действий;
- неправильная постановка вопроса к действию при решении задачи; - отсутствие ответа к заданию или ошибки в записи ответа.

Оценивание устных ответов

В основу оценивания устного ответа учащихся положены следующие показатели: правильность, обоснованность, самостоятельность, полнота.

Ошибки:

- неправильный ответ на поставленный вопрос;
- неумение ответить на поставленный вопрос или выполнить задание без помощи учителя;
- при правильном выполнении задания неумение дать соответствующие объяснения.

Недочеты:

- неточный или неполный ответ на поставленный вопрос;
- при правильном ответе неумение самостоятельно или полно обосновать и проиллюстрировать его;
- неумение точно сформулировать ответ решенной задачи;
- медленный темп выполнения задания, не являющийся индивидуальной особенностью школьника;
- неправильное произношение математических терминов.

За грамматические ошибки, допущенные в работе, оценка по математике не снижается. За неряшливо оформленную работу, несоблюдение правил каллиграфии оценка по математике снижается на один балл, но не ниже «3».

Характеристика цифровой оценки (отметки)

«5» («отлично») – уровень выполнения требований значительно выше удовлетворительного: отсутствие ошибок как по текущему, так и по предыдущему учебному материалу; не более одного недочета; логичность и полнота изложения.

«4» («хорошо») – уровень выполнения требований выше удовлетворительного: использование дополнительного материала, полнота и логичность раскрытия вопроса; самостоятельность суждений, отражение своего отношения к предмету обсуждения. Наличие 2 – 3

ошибок или 4 – 6 недочетов по текущему учебному материалу; не более 2 ошибок или 4 недочетов по пройденному материалу; незначительные нарушения логики изложения материала; использование нерациональных приемов решения учебной задачи; отдельные неточности в изложении материала.

«3» («удовлетворительно») – достаточный минимальный уровень выполнения требований, предъявляемых к конкретной работе; не более 4 – 6 ошибок или 10 недочетов по текущему учебному материалу; не более 3 – 5 ошибок или не более 8 недочетов по пройденному учебному материалу; отдельные нарушения логики изложения материала; неполнота раскрытия вопроса.

«2» («плохо») – уровень выполнения требований ниже удовлетворительного: наличие более 6 ошибок или 10 недочетов по текущему материалу; более 5 ошибок или более 8 недочетов по пройденному материалу; нарушение логики; неполнота, не раскрытость обсуждаемого вопроса, отсутствие аргументации либо ошибочность ее основных положений.

Оценка письменных работ по математике.

Работа, состоящая из примеров «5» – без ошибок.

«4» – 1 грубая и 1 – 2 негрубые ошибки.

«3» – 2 – 3 грубых и 1 – 2 негрубые ошибки или 3 и более негрубых ошибки. «2» – 4 и более грубых ошибки.

Работа, состоящая из задач «5» – без ошибок.

«4» – 1 – 2 негрубые ошибки.

«3» – 1 грубая и 3 – 4 негрубые ошибки. «2» – 2 и более грубых ошибки. Комбинированная работа

«5» – без ошибок.

«4» – 1 грубая и 1 – 2 негрубые ошибки, при этом грубых ошибок не должно быть в задаче. «3» – 2 – 3 грубых и 3 – 4 негрубые ошибки, при этом ход решения задачи должен быть верным.

«2» – 4 грубых ошибки.

Контрольный устный

счет «5» – без ошибок. «4»

– 1 – 2 ошибки. «3» – 3 – 4

ошибки.

«2» – более 3 – 4 ошибок.

Характеристика словесной оценки (оценочное суждение)

Словесная оценка есть краткая характеристика результатов учебного труда школьников. Эта форма оценочного суждения позволяет раскрыть перед учеником динамику результатов его учебной деятельности, проанализировать его возможности и прилежание. Особенностью словесной оценки являются ее содержательность, анализ работы школьника, четкая фиксация успешных результатов и раскрытие причин неудач. Причем эти причины не должны касаться личностных характеристик учащегося.

Оценочное суждение сопровождает любую отметку в качестве заключения по существу работы, раскрывающего как положительные, так и отрицательные ее стороны, а также пути устранения недочетов и ошибок.

«Окружающий мир»:

Особенности организации контроля

Специфичность содержания предметов, составляющих образовательную область «Окружающий мир», оказывает влияние на содержание и формы контроля. Основная цель контроля - проверка знания фактов учебного материала, умения детей делать простейшие

выводы, высказывать обобщенные суждения, приводить примеры из дополнительных источников, применять комплексные знания. Для контроля и оценки знаний и умений по предметам этой образовательной области используются индивидуальная и фронтальная устные проверки, различные письменные работы которые не требуют развернутого ответа с большой затратой времени, а также самостоятельные практические работы с картами, приборами, моделями, лабораторным оборудованием.

Фронтальный опрос проводится как беседа–полилог(групповое общение), в котором участвуют учащиеся всего класса. Учитель подготавливает серию вопросов по конкретной теме курса, на которые учащиеся дают короткие обоснованные ответы. Поскольку основная цель таких контрольных бесед – проверка осознанности усвоения учебной программы, это определяет необходимость подбора таких вопросов, которые проверяют не только знания фактического материал (повторить статью учебника, перечислить, вспомнить и т.п.), но и умение сопоставить факты, выбрать альтернативу, сравнить, проанализировать, найти причину явления и т.п.

Индивидуальный устный опрос также имеет свои специфические особенности на уроках по предметам данной образовательной области. Можно выделить следующие формы индивидуального опроса: рассказ-описание и рассказ-рассуждение.

Рассказ-описание. Ученик дает последовательное, логическое описание объекта или явления окружающего мира, раскрывающее их существенные признаки и свойства. При оценке этого вида рассказа учитываются полнота раскрытия вопроса, выделение наиболее существенных признаков объекта, логичность изложения, передача своего отношения к описываемому предмету. Положительной оценки заслуживает желание ученика отступить от текста учебника, не повторить его дословно, а высказать мысль своими словами, привести собственные примеры из жизненного опыта. Особо отмечается использование дополнительной литературы и иллюстрированного материала, самостоятельно выполненных рисунков и схем.

Рассказ-рассуждение проверяет умение учащегося самостоятельно обобщить полученные знания, правильно установить причинно-следственные, пространственные и временные связи, использовать приобретенные знания в нестандартной ситуации с применением схем, таблиц, диаграмм и т. п. Этот вид опроса очень важен для проверки уровня развития школьника, сформированности логического мышления, воображения, связной речи-рассуждения.

При письменной проверке знаний по предметам естественно-научного и обществоведческого направления используются также контрольные работы, которые не требуют полного, обстоятельного ответа, что связано с недостаточными возможностями письменной речи младших школьников. Целесообразны поэтому *тестовые задания* по нескольким вариантам на поиск ошибки, выбор ответа, продолжение или исправление высказывания и др. Имеют большое значение и работы с индивидуальными карточками-заданиями: дети заполняют таблицы, рисуют или дополняют схемы, диаграммы, выбирают правильную дату и т. п. Эти задания целесообразно строить как дифференцированные, что позволит проверить и учесть в дальнейшей работе индивидуальный темп продвижения детей.

Интересной формой письменной формой контроля сформированности представлений об окружающем мире являются *графические работы*. Здесь учитель проверяет осмысленность имеющихся у школьника знаний, умение передать мысль не словом, а образом, моделью, рисунком - схемой.

Специфической формой контроля, сочетающей в себе элементы как устного, так и письменного опроса, является работа с приборами, лабораторным оборудованием, моделями. Эта форма контроля используется в основном на уроках, формирующих естественно -научные представления детей. Основная цель этих проверочных работ: определение уровня развития умений школьников работать с оборудованием, планировать наблюдение или опыт, вести

самостоятельно практическую работу.

Классификация ошибок и недочетов, влияющих на снижение оценки

Ошибки:

- неправильное определение понятия, замена существенной характеристики понятия несущественной;
- нарушение последовательности в описании объекта (явления) в тех случаях, когда она - является существенной;
- неправильное раскрытие (в рассказе-рассуждении) причины, закономерности, условия протекания того или иного изученного явления;
- ошибки в сравнении объектов, их классификации на группы по существенным признакам;
- незнание фактического материала, неумение привести самостоятельные примеры, подтверждающие высказанное суждение;
- отсутствие умения выполнять рисунок, схему, неправильное заполнение таблицы;
- не умение подтвердить свой ответ схемой, рисунком, иллюстративным материалом;
- ошибки при постановке опыта, приводящие к неправильному результату;
- неумение ориентироваться на карте и плане, затруднения в правильном показе изученных объектов (природоведчески и исторических).

Недочеты:

- преобладание при описании объекта несущественных его признаков;
- неточности при выполнении рисунков, схем, таблиц, не влияющих отрицательно на результат работы; отсутствие обозначений и подписей;
- отдельные нарушения последовательности операций при проведении опыта, не приводящие к неправильному результату;
- неточности в определении назначения прибора, его применение осуществляется после наводящих вопросов;
- неточности при нахождении объекта на карте.

Характеристика цифровой оценки (отметки)

«5» («отлично») – уровень выполнения требований значительно выше удовлетворительного: отсутствие ошибок как по текущему, так и по предыдущему учебному материалу; не более одного недочета; логичность и полнота изложения. **«4» («хорошо»)** – уровень выполнения требований выше удовлетворительного: использование дополнительного материала, полнота и логичность раскрытия вопроса; самостоятельность суждений, отражение своего отношения к предмету обсуждения. Наличие 2 – 3 ошибок или 4 – 6 недочетов по текущему учебному материалу; не более 2 ошибок или 4 недочетов по пройденному материалу; незначительные нарушения логики изложения материала; использование нерациональных приемов решения учебной задачи; отдельные неточности в изложении материала.

«3» («удовлетворительно») – достаточный минимальный уровень выполнения требований, предъявляемых к конкретной работе; не более 4 – 6 ошибок или 10 недочетов по текущему учебному материалу; не более 3 – 5 ошибок ли не более 8 недочетов по пройденному учебному материалу; отдельные нарушения логики изложения материала; неполнота раскрытия вопроса.

«2» («плохо») – уровень выполнения требований ниже удовлетворительного: наличие более 6 ошибок или 10 недочетов по текущему материалу; более 5 ошибок или более 8 недочетов по пройденному материалу; нарушение логики; неполнота, нераскрытость обсуждаемого вопроса, отсутствие аргументации либо ошибочность ее основных положений. **Характеристика словесной оценки (оценочное суждение)**

Словесная оценка есть краткая характеристика результатов учебного труда школьников. Эта форма оценочного суждения позволяет раскрыть перед учеником динамику результатов его учебной деятельности, проанализировать его возможности и прилежание. Особенностью словесной оценки являются ее содержательность, анализ работы школьника, четкая

фиксация успешных результатов и раскрытие причин неудач. Причем эти причины не должны касаться личностных характеристик учащегося.

Оценочное суждение сопровождает любую отметку в качестве заключения по существу работы, раскрывающего как положительные, так и отрицательные ее стороны, а также пути устранения недочетов и ошибок.

Оценка тестов.

Тестовая форма проверки позволяет существенно увеличить объем контролируемого материала по сравнению с традиционной контрольной работой и тем самым создает предпосылки для повышения информативности и объективности результатов. Тест включает задания средней трудности. Проверка может проводиться как по всему тесту, так и отдельно по разделам. Выполненная работа оценивается отметками "зачет" или "незачет". Считается, что ученик обнаружил достаточную базовую подготовку ("зачет"), если он дал не менее 75% правильных ответов. Как один из вариантов оценивания:

"ВЫСОКИЙ" - все предложенные задания выполнены правильно;

"СРЕДНИЙ" - все задания с незначительными погрешностями;

"НИЗКИЙ" - выполнены отдельные задания.

Учащихся следует подготовить заранее к выполнению работы. Для этого надо выделить 10-15 минут в конце одного из предшествующих уроков. Рекомендуется записать на доске 1-2 задания, аналогичные включенным в тест и выполнить их вместе с учащимися.

базовый уровень 0 - 60%	60 - 77%	77 - 90%	90 - 100%
менее 17 баллов	18 - 22 балла	23 -26 баллов	27-30 баллов
"2"	"3"	"4"	"5"

«Изобразительное искусство»:

Оценка «5»

- учащийся полностью справляется - правильно излагает изученный материал и с поставленной целью урока; умеет применить полученные знания на практике;
- верно решает композицию рисунка, т.е. гармонично согласовывает между собой все компоненты изображения
- умеет подметить и передать в изображении наиболее характерное.

Оценка «4»

- учащийся полностью овладел программным материалом, но при изложении его допускает неточности второстепенного характера;
- гармонично согласовывает между собой все компоненты изображения;
- умеет подметить, но не совсем точно передаёт в изображении наиболее характерное.

Оценка «3»

- учащийся слабо справляется с поставленной целью урока;
- допускает неточность в изложении изученного материала.

Оценка «2»

- учащийся допускает грубые ошибки в ответе;
- не справляется с поставленной целью урока

Оценивание теста обучающихся производится по следующей системе: «5» -

получают обучающиеся, справившиеся с работой 91- 100 %;

«4» - ставится в том случае, если верные ответы составляют 80 – 90% от общего количества;

«3» - соответствует работа, содержащая 50 – 70 % правильных ответов. «2» -

соответствует работа, содержащая менее 50 % правильных ответов.

«Музыка»:

Слушание музыки.

На уроках проверяется и оценивается умение учащихся слушать музыкальные произведения, давать словесную характеристику их содержанию и средствам музыкальной выразительности, умение сравнивать, обобщать; знание музыкальной литературы.

Учитывается:

-степень раскрытия эмоционального содержания музыкального произведения через средства музыкальной выразительности;

-самостоятельность в разборе музыкального произведения;

-умение учащегося сравнивать произведения и делать самостоятельные обобщения на основе полученных знаний.

Оценка «5» ставится, если:

-дан правильный и полный ответ, включающий характеристику содержания музыкального произведения, средств музыкальной выразительности, ответ самостоятельный.

Оценка «4» ставится, если:

- ответ правильный, но неполный:

- дана характеристика содержания музыкального произведения, средств музыкальной выразительности с наводящими вопросами учителя.

Оценка «3» ставится, если:

-ответ правильный, но неполный, средства музыкальной выразительности раскрыты недостаточно, допустимы несколько наводящих вопросов учителя.

Оценка «2» ставится, если:

- ответ обнаруживает незнание и непонимание учебного материала.

Оценка («5», «4», «3») может ставиться не только за единовременный ответ (когда на проверку подготовки ученика отводится определенное время), но и за рассредоточенный во времени, т.е. за сумму ответов, данных учеником на протяжении урока (выводится поурочный балл), при условии, если в процессе урока не только заслушивались ответы учащегося, но и осуществлялась проверка его умения применять знания на практике.

Хоровое пение.

Для оценивания качества выполнения учениками певческих заданий необходимо предварительно провести индивидуальное прослушивание каждого ребёнка, чтобы иметь данные о диапазоне его певческого голоса.

Учёт полученных данных, с одной стороны, позволит дать более объективную оценку качества выполнения учеником певческого задания, с другой стороны, учесть при выборе задания индивидуальные особенности его музыкального развития и, таким образом, создать наиболее благоприятные условия опроса. Так, например, предлагая ученику исполнить песню, нужно знать рабочий диапазон его голоса и, если он не соответствует диапазону песни, предложить ученику исполнить его в другой, более удобной для него тональности или исполнить только фрагмент песни: куплет, припев, фразу.

Оценка «5» ставится, если:

-наблюдается знание мелодической линии и текста песни; -чистое интонирование и ритмически точное исполнение;

-выразительное исполнение.

Оценка «4» ставится, если:

-наблюдается знание мелодической линии и текста песни;

- в основном чистое интонирование, ритмически правильное;

- пение недостаточно выразительное.

Оценка «3» ставится, если:

-допускаются отдельные неточности в исполнении мелодии и текста песни;

-неуверенное и не вполне точное, иногда фальшивое исполнение, есть ритмические неточности;

- пение не выразительное. Оценка «2» ставится, если:
- исполнение не уверенное, фальшивое.

Выполнение тестовых заданий оценивается следующим образом:

Оценка «5» ставится, если верно выполнено 86-100% заданий; Оценка «4» ставится, если верно выполнено 71-85 заданий; Оценка «3» ставится, если верно выполнено 40-70% заданий; Оценка «2» ставится, если верно выполнено менее 40% заданий

«Технология»:

Примерные нормы оценок знаний и умений учащихся по устному опросу. Оценка «5» ставится, если обучающийся:

- полностью освоил учебный материал;
- умеет изложить его своими словами;
- самостоятельно подтверждает ответ конкретными примерами;
- правильно и обстоятельно отвечает на дополнительные вопросы учителя. Оценка «4» ставится, если обучающийся:
- в основном усвоил учебный материал, допускает незначительные ошибки при его изложении своими словами;
- подтверждает ответ конкретными примерами;
- правильно отвечает на дополнительные вопросы учителя.

Оценка «3» ставится, если обучающийся:

- не усвоил существенную часть учебного материала;
- допускает значительные ошибки при его изложении своими словами;
- затрудняется подтвердить ответ конкретными примерами;
- слабо отвечает на дополнительные вопросы. Оценка «2» ставится, если обучающийся:
- почти не усвоил учебный материал;
- не может изложить его своими словами;
- не может подтвердить ответ конкретными примерами;
- не отвечает на большую часть дополнительных вопросов учителя.

Примерные нормы оценок выполнения учащимися графических заданий и лабораторно-практических работ.

Отметка «5» ставится, если обучающийся: – творчески планирует выполнение работы;

- самостоятельно и полностью использует знания программного материала; – правильно и аккуратно выполняет задание;
- умеет пользоваться справочной литературой, наглядными пособиями, приборами и другими средствами.

Отметка «4» ставится, если обучающийся: – правильно планирует выполнение работы;

- самостоятельно использует знания программного материала; – в основном правильно и аккуратно выполняет задание;
- умеет пользоваться справочной литературой, наглядными пособиями, приборами и другими средствами.

Отметка «3» ставится, если обучающийся:

- допускает ошибки при планировании выполнения работы;
- не может самостоятельно использовать значительную часть знаний программного материала;
- допускает ошибки и неаккуратно выполняет задание;
- затрудняется самостоятельно использовать справочную литературу, наглядные пособия, приборы и другие средства.

Отметка «2» ставится, если обучающийся:

- не может правильно спланировать выполнение работы; – не может использовать знания

программного материала;

- допускает грубые ошибки и неаккуратно выполняет задание;
- не может самостоятельно использовать справочную литературу, наглядные пособия, приборы и другие средства.

Проверка и оценка практической работы учащихся.

«5» - работа выполнена в заданное время, самостоятельно, с соблюдением технологической последовательности, качественно и творчески;

«4» - работа выполнена в заданное время, самостоятельно, с соблюдением технологической последовательности, при выполнении отдельных операций допущены небольшие отклонения; общий вид изделия аккуратный;

«3» - работа выполнена в заданное время, самостоятельно, с нарушением технологической последовательности, отдельные операции выполнены с отклонением от образца (если не было на то установки); изделие оформлено небрежно или не закончено в срок;

«2» – обучающийся самостоятельно не справился с работой, технологическая последовательность нарушена, при выполнении операций допущены большие отклонения, изделие оформлено небрежно и имеет незавершенный вид.

Оценивание теста.

«5» - получают обучающиеся, справившиеся с работой 100 - 90 %;

«4» - ставится в том случае, если верные ответы составляют 80 % от общего количества; «3» - соответствует работа, содержащая 50 – 70 % правильных ответов.

Критерии оценки проекта. 1.

Оригинальность темы и идеи проекта.

2. Конструктивные параметры (соответствие конструкции изделия; прочность, надежность; удобство использования).

3. Технологические критерии (соответствие документации; оригинальность применения и сочетание материалов; соблюдение правил техники безопасности).

4. Эстетические критерии (композиционная завершенность; дизайн изделия; использование традиций народной культуры).

5. Экономические критерии (потребность в изделии; экономическое обоснование; рекомендации к использованию; возможность массового производства).

6. Экологические критерии (наличие ущерба окружающей среде при производстве изделия; возможность использования вторичного сырья, отходов производства; экологическая безопасность).

7. Информационные критерии (стандартность проектной документации; использование дополнительной информации).

«ОРКСЭ»: Зачет

Незачет

«Физическая культура»:

Классификация ошибок и недочетов, влияющих на снижение оценки:

Мелкими ошибками считаются такие, которые не влияют на качество и результат выполнения. К мелким ошибкам в основном относятся неточность отталкивания, нарушение ритма, неправильное исходное положение, «заступ» при приземлении.

Значительные ошибки – это такие, которые не вызывают особого искажения структуры движений, но влияют на качество выполнения, хотя количественный показатель ниже предполагаемого ненамного. К значительным ошибкам относятся:

- старт не из требуемого положения;

- отталкивание далеко от планки при выполнении прыжков в длину, высоту;
- бросок мяча в кольцо, метание в цель с наличием дополнительных движений; - несинхронность выполнения упражнения.

Грубые ошибки – это такие, которые искажают технику движения, влияют на качество и результат выполнения упражнения.

Характеристика цифровой оценки (отметки)

Оценка «5» выставляется за качественное выполнение упражнений, допускается наличие мелких ошибок.

Оценка «4» выставляется, если допущено не более одной значительной ошибки и несколько мелких.

Оценка «3» выставляется, если допущены две значительные ошибки и несколько грубых. Но ученик при повторных выполнениях может улучшить результат.

Оценка «2» выставляется, если упражнение просто не выполнено. Причиной невыполнения является наличие грубых ошибок.

В 1 – 4 классах оценка за технику ставится лишь при выполнении упражнений в равновесии, лазанье, с элементами акробатики, при построениях, перестроениях, ходьбе. В остальных видах (бег, прыжки, метание, броски, ходьба) необходимо учитывать результат: секунды, количество, длину, высоту.

С целью проверки знаний используются различные методы

Метод опроса применяется в устной и письменной форме в паузах между выполнением упражнений, до начала и после выполнения заданий. Не рекомендуется использовать данный метод после значительных физических нагрузок.

Программированный метод заключается в том, что учащиеся получают карточки с вопросами и с несколькими ответами на них. Учащийся должен выбрать правильный ответ. Метод экономичен в проведении.

Весьма эффективным методом проверки знаний является демонстрация их учащимися в конкретной деятельности. Например, изложение знаний упражнений по развитию силы с выполнением конкретного комплекса и т. п.

По технике владения двигательными действиями (умениями, навыками).

Оценка «5» - двигательное действие выполнено правильно (заданным способом), точно, в надлежащем темпе, легко и четко.

Оценка «4» - двигательное действие выполнено правильно, но недостаточно легко и четко, наблюдается некоторая скованность движений.

Оценка «3» - двигательное действие выполнено в основном правильно, но допущена одна грубая или несколько мелких ошибок, приведших к неуверенному или напряженному выполнению.

Основными методами оценки техники владения двигательными действиями являются методы наблюдения, вызова, упражнений и комбинированный.

Нормативы ГТО, утверждённые приказом Минспорта России от «08» июля 2014г. № 575

I. СТУПЕНЬ (возрастная группа от 6 до 8 лет)

№ п/п	Виды испытаний(тесты)	Нормативы					
		Мальчики			Девочки		
		Б знак	С	3	Б	С	3
Обязательные испытания (тесты)							
1.	Челночный бег 3x10 м	10,4	10,1	9,2	10,9	10,7	9,7
	бег на 30 м (с)	6,9	6,7	5,9	7,2	7,0	6,2
2.	Смешанное передвижение (1 км)	Без учета времени					
3.	Подтягивание из виса на высокой перекладине	2	3	4	-	-	-

	или подтягивание из вися лежа на низкой перекладине	5	6	13	4	5	11
	или сгибание и разгибание рук в упоре лежа на полу	7	9	17	4	5	11
4.	Наклон вперед из положения стоя с прямыми ногами на полу	пальцами рук		Достать пол ладонями	пальцами рук		Достать пол ладонями
Испытания (тесты) по выбору							
5.	Прыжок в длину с места толчком двумя ногами	115	120	140	110	115	135
6.	Метание теннисного мяча в цель, дистанция 6 м	2	3	4	2	3	4
7.	Бег на лыжах на 1 км	8.45	8.30	8.00	9.15	9.00	8.30
	Бег на лыжах на 2 км	Без учета времени					
	или смешанное передвижение на 1,5 км по пересеченной местности*	Без учета времени					
8.	Плавание без учета времени (м)	10	10	15	10	10	15
Количество видов испытаний (тестов) в возрастной группе		8	8	8	8	8	8
Количество видов испытаний (тестов), которые необходимо выполнить для получения знака отличия Всероссийского физкультурно-спортивного комплекса «Готов к труду и обороне» (ГТО) (далее- Комплекс)**		6	6	7	6	6	7

II. СТУПЕНЬ (возрастная группа от 9 до 10 лет)

№ п/п	Виды испытаний (тесты)	Нормативы					
		Мальчики			Девочки		
		Б	С	З	Б	С	З
Обязательные испытания (тесты)							
1.	Бег на 60 м (с)	12,0	11,6	10,5	12,9	12,3	11,0
2.	Бег на 1 км	6.30	6.10	4.50	6.50	6.30	6.00
3.	Подтягивание из вися на высокой перекладине	2	3	5	-	-	-
	или подтягивание из вися лежа на низкой перекладине (количество раз)	-	-	-	7	9	15
	или сгибание и разгибание рук в упоре лежа на полу (количество раз)	9	12	16	5	7	12
4.	Наклон вперед из положения стоя с прямыми ногами на полу	Касание пола пальцами		Достать пол ладонями	Касание пола пальцами		Достать пол ладонями
Испытания (тесты) по выбору							
5.	Прыжок в длину с разбега	190	220	290	190	200	260
	или прыжок в длину с места толчком двумя ногами	130	140	160	125	130	150
6.	Метание мяча весом 150 г	24	27	32	13	15	17

7.	Бег на лыжах на 1 км	8.15	7.45	6.45	8.40	8.20	7.30
	или на 2 км	Без учета времени					
	или кросс на 2 км по пересеченной местности*	Без учета времени					
8.	Плавание без учета времени (м)	25	25	50	25	25	50
Количество видов испытаний (тестов) в возрастной группе		8	8	8	8	8	8
Количество видов испытаний (тестов), которые необходимо выполнить для получения знака отличия Комплекса**		6	6	7	6	6	7

1.3.4. Система оценки метапредметных, личностных результатов:

Объектом оценки личностных результатов являются сформированные у учащихся универсальные учебные действия, включаемые в три основных блока:

- самоопределение - сформированность внутренней позиции обучающегося - принятие и освоение новой социальной роли обучающегося; становление основ российской гражданской идентичности личности как чувства гордости за свою Родину, народ, историю и осознание своей этнической принадлежности; развитие самоуважения и способности адекватно оценивать себя и свои достижения, видеть сильные и слабые стороны своей личности;

- смыслообразование - поиск и установление личностного смысла (т. е. «значения для себя») учения обучающимися на основе устойчивой системы учебно - познавательных и социальных мотивов; понимания границ того, «что я знаю», и того, «что я не знаю», «незнания» и стремления к преодолению этого разрыва;

- морально-этическая ориентация - знание основных моральных норм и ориентация на их выполнение на основе понимания их социальной необходимости; способность к моральной децентрации - учёту позиций, мотивов и интересов участников моральной дилеммы при её разрешении; развитие этических чувств - стыда, вины, совести как регуляторов морального поведения.

Основное содержание оценки личностных результатов на ступени начального общего образования строится вокруг оценки:

- сформированности внутренней позиции обучающегося, которая находит отражение в эмоционально-положительном отношении обучающегося к образовательному учреждению,

- ориентации на содержательные моменты образовательного процесса - уроки, познание нового, овладение умениями и новыми компетенциями, характер учебного сотрудничества с учителем и одноклассниками - и ориентации на образец поведения «хорошего ученика» как пример для подражания;

- сформированности основ гражданской идентичности - чувства гордости за свою Родину, знания знаменательных для Отечества исторических событий; любви к своему краю, осознания своей национальности, уважения культуры и традиций народов России и мира; развития доверия и способности к пониманию и сопереживанию чувствам других людей;

- сформированности самооценки, включая осознание своих возможностей в учении, способности адекватно судить о причинах своего успеха/неуспеха в учении; умения видеть свои достоинства и недостатки, уважать себя и верить в успех;

- сформированности мотивации учебной деятельности, включая социальные, учебно-познавательные и внешние мотивы, любознательность и интерес к новому содержанию и способам решения проблем, приобретению новых знаний и умений, мотивации достижения

результата, стремления к совершенствованию своих способностей;

- знания моральных норм и сформированности морально-этических суждений, способности к решению моральных проблем на основе децентрации (координации различных точек зрения на решение моральной дилеммы); способности к оценке своих поступков и действий других людей с точки зрения соблюдения/нарушения моральной нормы.

Личностные результаты выпускников на ступени начального общего образования в полном соответствии с требованиями Стандарта **не подлежат итоговой оценке**.

Одним из методов оценки личностных результатов учащихся используемым в образовательной программе является оценка личностного прогресса ученика с помощью портфолио, способствующего формированию у учащихся культуры мышления, логики, умений анализировать, обобщать, систематизировать, классифицировать.

Другой формой оценки личностных результатов учащихся может быть оценка индивидуального прогресса личностного развития, которым необходима специальная поддержка в форме возрастно-психологического консультирования (по запросам родителей или педагогов).

Динамика развития показателей личностных результатов учащихся отражает эффективность воспитательной и образовательной деятельности прогимназии. Оценка этих результатов образовательной деятельности осуществляется входе внешних неперсонифицированных мониторинговых исследований.

Оценка метапредметных результатов

Оценка метапредметных результатов предполагает оценку универсальных учебных действий учащихся (регулятивных, коммуникативных, познавательных), т. е. таких умственных действий обучающихся, которые направлены на анализ своей познавательной деятельности и управление ею. К ним относятся:

- способность обучающегося принимать и сохранять учебную цель и задачи; самостоятельно преобразовывать практическую задачу в познавательную; умение планировать собственную деятельность в соответствии с поставленной задачей и условиями её реализации и искать средства её осуществления; умение контролировать и оценивать свои действия, вносить коррективы в их выполнение на основе оценки и учёта характера ошибок, проявлять инициативу и самостоятельность в обучении;

- умение осуществлять информационный поиск, сбор и выделение существенной информации из различных информационных источников;

- умение использовать знаково-символические средства для создания моделей изучаемых объектов и процессов, схем решения учебно-познавательных и практических задач;

- способность к осуществлению логических операций сравнения, анализа, обобщения, классификации по родовидовым признакам, установлению аналогий, отнесению к известным понятиям;

- умение сотрудничать с педагогом и сверстниками при решении учебных проблем, принимать на себя ответственность за результаты своих действий.

Достижение метапредметных результатов обеспечивается за счёт основных компонентов образовательного процесса - учебных предметов, представленных в обязательной части учебного плана.

Основное содержание **оценки метапредметных результатов** на ступени начального общего образования строится вокруг умения учиться. Оценка метапредметных результатов проводится в ходе различных процедур таких, как решение задач творческого и поискового характера, учебное проектирование, итоговые проверочные работы, комплексные работы на межпредметной основе, комплексные диагностические работы, мониторинг сформированности основных учебных умений.

Диагностика метапредметных и личностных результатов начального образования (1-4 класс). (Приложение №1)

1.3.5. Итоговая оценка выпускника

На итоговую оценку на уровне начального общего образования, результаты которой используются при принятии решения о возможности (или невозможности) продолжения обучения на следующем уровне, выносятся только предметные и метапредметные результаты, описанные в разделе «Обучающийся научится» планируемых результатов начального общего образования.

Предметом итоговой оценки является способность обучающихся решать учебно-познавательные и учебно-практические задачи, построенные на материале опорной системы знаний с использованием средств, релевантных содержанию учебных предметов, в том числе на основе метапредметных действий. Способность к решению иного класса задач является предметом различного рода неперсонифицированных обследований.

При получении начального общего образования особое значение для продолжения образования имеет усвоение обучающимися опорной системы знаний по русскому языку, родному языку и математике и овладение следующими метапредметными действиями:

- речевыми, среди которых следует выделить навыки осознанного чтения и работы с информацией;
- коммуникативными, необходимыми для учебного сотрудничества с учителем и сверстниками.

Итоговая оценка выпускника формируется на основе накопленной оценки, зафиксированной в портфеле достижений, по всем учебным предметам и оценок за выполнение, как минимум, трёх (четырёх) итоговых работ (по русскому языку, родному языку, математике и комплексной работы на межпредметной основе).

При этом накопленная оценка характеризует выполнение всей совокупности планируемых результатов, а также динамику образовательных достижений обучающихся за период обучения. А оценки за итоговые работы характеризуют, как минимум, уровень усвоения обучающимися опорной системы знаний по русскому языку, родному языку и математике, а также уровень овладения метапредметными действиями.

На основании этих оценок по каждому предмету и по программе формирования универсальных учебных действий делаются следующие выводы о достижении планируемых результатов.

1) Обучающийся овладел опорной системой знаний и учебными действиями, необходимыми для продолжения образования на следующем уровне, и способен использовать их для решения простых учебно-познавательных и учебно-практических задач средствами данного предмета.

Такой вывод делается, если в материалах накопительной системы оценки зафиксировано достижение планируемых результатов по всем основным разделам учебной программы, как минимум, с оценкой «зачтено» (или «удовлетворительно»), а результаты выполнения итоговых работ свидетельствуют о правильном выполнении не менее 50% заданий базового уровня.

2) Обучающийся овладел опорной системой знаний, необходимой для продолжения образования на следующем уровне образования, на уровне осознанного произвольного овладения учебными действиями. Такой вывод делается, если в материалах накопительной системы оценки зафиксировано достижение планируемых результатов по всем основным разделам учебной программы, причём не менее чем по половине разделов выставлена оценка «хорошо» или «отлично», а результаты выполнения итоговых работ свидетельствуют о правильном выполнении не менее 65% заданий базового уровня и получении не менее 50% от максимального балла за выполнение заданий повышенного уровня.

3) Обучающийся не овладел опорной системой знаний и учебными действиями, необходимыми для продолжения образования на следующем уровне образования.

Такой вывод делается, если в материалах накопительной системы оценки не

зафиксировано достижение планируемых результатов по **всем** основным разделам учебной программы, а результаты выполнения итоговых работ свидетельствуют о правильном выполнении менее 50% заданий базового уровня.

Педагогический совет образовательной организации на основе выводов, сделанных по каждому обучающемуся, рассматривает вопрос об **успешном освоении данным обучающимся основной образовательной программы начального общего образования и переводе его на следующий уровень общего образования.**

В случае если полученные обучающимся итоговые оценки не позволяют сделать однозначного вывода о достижении планируемых результатов, решение о переводе на следующий уровень общего образования принимается педагогическим советом с учётом динамики образовательных достижений обучающегося и контекстной информации об условиях и особенностях его обучения в рамках регламентированных процедур, устанавливаемых на федеральном уровне.

Решение **о переводе** обучающегося на следующий уровень общего образования принимается одновременно с рассмотрением и утверждением **характеристики обучающегося**, в которой:

- отмечаются образовательные достижения и положительные качества обучающегося;
- определяются приоритетные задачи и направления личностного развития с учётом как достижений, так и психологических проблем развития ребёнка;
- даются психолого-педагогические рекомендации, призванные обеспечить успешную реализацию намеченных задач на следующем уровне обучения.

Оценка результатов деятельности образовательной организации начального общего образования проводится на основе результатов итоговой оценки достижения планируемых результатов освоения основной образовательной программы начального общего образования с учётом:

- результатов мониторинговых исследований разного уровня (федерального, регионального, муниципального);
- условий реализации основной образовательной программы начального общего образования;
- особенностей контингента обучающихся.

Предметом оценки в ходе данных процедур является также текущая оценочная деятельность образовательных организаций педагогов, и в частности отслеживание динамики образовательных достижений выпускников начальной школы данной образовательной организации.

В случае, если для проведения итоговых работ используется единый, централизованно разработанный инструментарий, наиболее целесообразной формой оценки деятельности образовательной организации начального общего образования является **регулярный мониторинг результатов выполнения итоговых работ.**

1.3.6. Система внутришкольного мониторинга

Система внутришкольного мониторинга основывается на следующем локальном акте:

Положение

о порядке текущего контроля успеваемости, проведения и формах промежуточной аттестации обучающихся, порядке выставления годовых отметок в МБОУ «Лицей №14» НМР РТ.

Текущий контроль успеваемости обучающихся.

Этот контроль проводится учителем, реализующим соответствующую часть образовательной программы в течение учебного периода в целях:

- контроля уровня достижения обучающимися результатов, предусмотренных образовательной программой;
- оценки соответствия результатов освоения образовательных программ требованиям ФГОС;
- проведения обучающимися самооценки, оценки его работы учителем с целью возможного совершенствования образовательного процесса;

Порядок, формы, периодичность, количество обязательных мероприятий при проведении текущего контроля успеваемости обучающихся определяются учителем с учетом образовательной программы.

Фиксация результатов текущего контроля осуществляется по пятибалльной системе.

Текущий контроль успеваемости обучающихся первого класса в течение учебного года осуществляется без фиксации в виде отметок достижений обучающихся, допустимо использовать уровневую оценку их достижений (высокий, выше среднего, средний, ниже среднего, низкий, и т.п.).

Последствия получения неудовлетворительного результата текущего контроля успеваемости определяются учителем в соответствии с образовательной программой и могут включать в себя проведение дополнительной работы с обучающимися, индивидуализацию содержания образовательной деятельности, иную корректировку образовательной деятельности в отношении обучающихся.

Результаты текущего контроля фиксируются в электронных журналах.

Отметка за устный ответ заносится в электронный журнал в день проведения урока, за письменные, творческие, лабораторные и практические работы заносится в электронный журнал в течение 7 дней со дня проведения работы.

Успеваемость обучающихся, занимающихся по индивидуальному учебному плану, подлежит текущему контролю с учетом особенностей освоения образовательной программы, предусмотренных индивидуальным учебным планом.

Администрация лицея осуществляет контроль текущей успеваемости согласно утвержденному графику мониторинга качества образования (ВШК).

Отметка обучающимся за четверть во 2 - 4 классах выставляется на основе результатов письменных работ и устных ответов обучающихся и с учетом их фактических знаний, умений и навыков следующим образом:

при среднем балле не ниже 2,50 выставляется отметка «3»;

при среднем балле не ниже 3,60 выставляется отметка «4»;

при среднем балле не ниже 4,50 выставляется отметка «5», за три дня до начала каникул при наличии не менее 3-х текущих отметок (при 1-2-часовой недельной учебной нагрузке по предмету) и не менее 5-7 отметок (при учебной нагрузке более 2 часов в неделю). При среднем значении балла от 0,5 до 0,65 отметка выставляется с учетом среднего объективного балла по результатам контрольных работ.

Одной из форм текущего контроля является комплексная работа. Комплексная работа проводится в классах в течение учебного года (в соответствии с планом ВШК) с целью определения сформированности метапредметных результатов. Кроме этого производится отслеживание планируемых предметных результатов образования обучающихся, организация работы по накопительной системе оценки в рамках Портфолио достижений обучающихся по трем направлениям:

- систематизированные материалы наблюдений(оценочные листы, материалы наблюдений и т.д.);
- выборка детских творческих работ: стартовая диагностика, результаты текущего и промежуточного контроля по предметам учебного плана;
- материалы, характеризующие достижения обучающихся в рамках внеучебной и досуговой деятельности (результаты участия в олимпиадах, конкурсах, выставках, смотрах, спортивных мероприятиях и т.д.).

Итоговая оценка выпускника начальной школы сформирована на основе накопленной оценки по всем учебным предметам и оценок за выполнение трёх итоговых работ (по русскому языку, математике и комплексной работе на межпредметной основе).

Оценка личностных результатов.

Личностные результаты выпускников начальной классов лицея не подлежат итоговой отметке.

Основными объектами оценки личностных результатов обучающихся являются внутренняя позиция, самооценка, личностная мотивация учебной деятельности, ориентация на моральные нормы их выполнения.

Оценка личностного развития обучающегося осуществляется в лицее с помощью психолого-педагогической диагностики, которую проводит педагог- психолог с помощью классных руководителей (оцениваются ситуации и поступки, объясняется смысл своих оценок, мотивов, целей; оценивается самоопределение в жизненных ценностях) с помощью следующих типовых методик:

- выявление сформированности Я- концепции и СО (самоотношение) - IV четверть учебного года 1-4 классы ;
- определение уровня сформированности учебно-познавательного интереса - IV четверть учебного года 1-4 классы;
- выявления мотивационных предпочтений в учебной деятельности - IV четверть учебного года 1-4 классы; I четверть учебного года 1 классы;
- выявление усвоения нормы взаимопомощи - IV четверть учебного года 1-4 классы.

Информация диагностики является основанием для принятия управленческих решений при проектировании и реализации программы развития лицея.

Персональные показатели личностного развития выдаются обучающимся, их родителям (законным представителям), учителям для принятия решений о траектории обучения и её коррекции.

При мониторинговых исследованиях персональная информация является конфиденциальной, для анализа используются только агрегированные данные или данные, в которых персональная информация заменена на идентификаторы.

Оценка метапредметных результатов.

Объектом оценки метапредметных результатов служит сформированность регулятивных, коммуникативных и познавательных универсальных действий, т.е. таких умственных действий обучающихся, которые направлены на анализ и управление своей познавательной деятельностью. К ним относятся:

- способность принимать и сохранять учебную цель и задачи; умение планировать собственную деятельность; умение контролировать и оценивать свои действия; проявлять инициативу и самостоятельность в обучении;

Объектом оценки метапредметных результатов служит сформированность регулятивных, коммуникативных и познавательных универсальных действий, т.е. таких умственных действий обучающихся, которые направлены на анализ и управление своей познавательной деятельностью. К ним относятся:

- способность принимать и сохранять учебную цель и задачи; умение планировать собственную деятельность; умение контролировать и оценивать свои действия; проявлять инициативу и самостоятельность в обучении;
- умение осуществлять информационный поиск, сбор и выделение информации;
- умение использовать знаково-символические средства для создания моделей изучаемых объектов и процессов;
- логические операции сравнения, анализа, обобщения, классификации, установления аналогий;
- умения сотрудничать с учителем и сверстниками при решении учебных проблем, принимать на себя ответственность за результаты своих действий.

Оценка метапредметных результатов осуществляется в лице

- с помощью психолого-педагогической диагностики, которую проводит педагог- психолог с помощью классных руководителей в конце учебного года по следующим типовым методикам:
- -выявление уровня сформированности внимания и самоконтроля,
-выявление коммуникативных действий по организации и осуществлению сотрудничества,
-выявление уровня сформированности словесно-логического мышления;
- в ходе проведения проверочных работ по предметам и комплексных работ на межпредметной основе.

Отметки заносятся в таблицы результатов один раз в год за метапредметные диагностические работы.

В промежуточные и итоговые проверочные работы по предметам или в комплексные работы на межпредметной основе целесообразно выносить оценку сформированности большинства познавательных учебных действий и навыков работы с информацией, а также опосредованную оценку сформированности коммуникативных и регулятивных действий.

Учитель оценивает достижение коммуникативных, познавательных и регулятивных действий с учетом уровневого подхода:

- ниже базового уровня – 0-50% выполнения;
- базовый уровень – 51 – 70% выполнения;
- повышенный уровень – 84% выполнения;
- повышенный уровень - отличный – 85-100 % выполнения.

Оценка предметных результатов.

Обучающимся 1-х классов отметки в баллах не выставляются. Успешность освоения школьниками программ в этот период характеризуется только качественной оценкой. Оценивание младших школьников в течение первого года обучения осуществляются в форме словесных качественных оценок на критериальной основе, по итогам проверки диагностических работ в соответствии с критериями. Использование данных форм оценивания осуществляется в соответствии с методическим письмом министерства образования от 03.06. 2003 № 13-51-120/13 «О системе оценивания учебных достижений младших школьников в условиях безотметочного обучения в общеобразовательных учреждениях». В течение 1-го года обучения в журнале и личных делах обучающихся фиксируются только пропуски уроков. Результаты диагностических работ фиксируются в рабочем журнале учителя. В первом классе вместо балльных отметок допустимо использовать только положительную и не различаемую по уровням фиксацию: учитель у себя в таблице результатов ставит «+», «-», ученик у себя в дневнике или тетради также ставит «+» или закрашивает «-» в кружок. В последующих классах при появлении балльных отметок правило

используется целиком: отметка может быть поставлена не за «общую активность», не за «отдельные реплики», а только за самостоятельное решение учеником учебной задачи (выполнение задания).

Критерии оценивания по признакам трех уровней успешности:

- **повышенный уровень (программный)** – решение нестандартной задачи, где потребовалось действие в новой, непривычной ситуации (в том числе действия из раздела «Ученик может научиться» образовательной программы), либо использование новых, усваиваемых в данный момент знаний (в том числе выходящих за рамки опорной системы знаний по предмету). Умение действовать в нестандартной ситуации – это отличие от необходимого всем уровня. Качественные оценки «отлично» или «почти отлично» (решение задачи с недочетами).
- **необходимый уровень (базовый)** – решение типовой задачи, подобной тем, что решали уже много раз, где требовались отработанные действия (раздел «Ученик научится» образовательной программы) и усвоенные знания, входящие в опорную систему знаний предмета в программе. Это достаточно для продолжения образования, это возможно и необходимо всем научиться. Качественные оценки «хорошо, но не отлично» или «нормально» (решение задачи с недочетами);
- **недостаточный (ниже базового)** – решение типовой задачи возможно только с помощью взрослого или невозможность решения типовой задачи. Этого недостаточно для продолжения образования. Необходима консультация педагога-психолога, дефектолога, логопеда.

Перевод качественной оценки в отметку по 4-балльной шкале осуществляется по следующей схеме:

Качество освоения программы	Отметка в балльной шкале
85-100%	«5»
70-84%	«4»
50-69%	«3»
меньше 50%	«2»

В начальной школе отменена оценка «очень плохо» (отметка 1). Это связано с тем, что единица как отметка в начальной школе практически не используется и оценка «очень плохо» может быть приравнена к оценке «плохо».

Количественные и качественные характеристики отметки

Не достигнут необходимый уровень, не решена типовая, много раз отработанная задача- «2» ниже нормы, неудовлетворительно.

Необходимый (базовый) уровень:

Решение типовой задачи, подобной тем, что решали уже много раз, где требовались отработанные умения и уже усвоенные знания - «3» - удовлетворительно(выполнено более половины требуемого); «4» -хорошо(недочеты, 1-2 ошибки).

Повышенный (программный) уровень:

Решение нестандартной задачи, где потребовалось либо применить новые знания по изучаемой в данный момент теме, либо уже усвоенные знания и умения, но в новой, непривычной ситуации- «5» -отлично.(полностью успешное решение (без ошибок и полностью самостоятельно)

Максимальный (необязательный) уровень

Решение задачи по материалу, не изучавшемуся в классе, где потребовались либо самостоятельно добытые новые знания, либо новые, самостоятельно усвоенные умения «5+»- полностью успешное решение (без ошибок и полностью самостоятельно)

Определение итоговых оценок:

- предметные четвертные оценки/отметки определяются по таблицам предметных результатов (среднее арифметическое баллов);

- Отметка по предмету в конце учебного года определяется на основании четвертных отметок и отметки, полученной за промежуточную аттестацию, определяется как среднее

арифметическое, выставляется целыми числами, в соответствии с правилами математического округления.

- итоговая оценка за ступень начальной школы определяется на основе положительных результатов, накопленных учеником в «Портфеле достижений», а также на основе итоговой диагностики предметных и метапредметных результатов.

Итоговая оценка за ступень начальной школы – это словесная характеристика достижений ученика, которая создается на основании трех показателей:

- комплексной накопленной оценки (вывода по «Портфелю достижений» - совокупность всех образовательных результатов);
- результатов итоговых диагностических работ по русскому языку и математике (освоение опорной системы знаний – через решение учебных задач);
- результатов предварительных диагностических работ по УУД за 4-й класс и итоговой комплексной межпредметной диагностической работы (уровень метапредметных действий с предметными и надпредметными знаниями).

На основе этих трех показателей классным руководителем и учителем среднего звена лицея формулируется один из трех возможных выводов-оценок результатов по предметам и УУД, решение принимается на основании динамики и в пользу ученика. На основании итоговой оценки принимается решение педагогического совета образовательного учреждения о переводе ученика на следующую ступень образования.

Вывод-оценка (о возможности продолжения образования на следующей ступени)	Показатели (процентные показатели установлены в ООП НОО)	
	Комплексная оценка (данные «Портфеля достижений»)	Итоговые работы (русский язык, математика и межпредметная работа)
1. Не овладел опорной системой знаний и необходимыми учебными действиями	Не зафиксировано достижение планируемых результатов по всем разделам образовательной программы (предметные, метапредметные, личностные результаты)	Правильно выполнено менее 50% заданий необходимого (базового) уровня
2. Овладел опорной системой знаний и необходимыми учебными действиями, способен использовать их для решения простых стандартных задач	Достижение планируемых результатов по всем основным разделам образовательной программы как минимум с оценкой «зачтено»/«нормально»	Правильно НЕ менее 50% заданий необходимого (базового) уровня
3. Овладел опорной системой знаний на уровне осознанного применения учебных действий, в том числе при решении нестандартных задач	Достижение планируемых результатов, НЕ менее чем по половине разделов образовательной программы, с оценкой «хорошо» или «отлично»	Правильно не менее 65% заданий необходимого (базового) уровня и не менее 50% от максимального балла за выполнение заданий повышенного уровня

Критерии оценивания метапредметных результатов по признакам трех уровней успешности:

- Базовый и Повышенный уровень – 90 – 100% качества выполненной работы - решение нестандартной задачи, где потребовалось действие в новой, непривычной ситуации, либо использование новых, усваиваемых в данный момент знаний (в том числе выходящих за рамки опорной системы знаний по предмету). Умение действовать в нестандартной ситуации – это отличие от необходимого всем уровня. Качественные оценки - «отличный» или «высокий» (решение задачи с недочетами).

- Базовый уровень (средний) – 50 – 89% качества выполненной работы решение типовой задачи, подобной тем, что решали уже много раз, где требовались отработанные действия (раздел «Ученик научится» образовательной программы) и усвоенные знания, входящие в опорную систему знаний предмета в программе.

- Недостаточный (низкий) уровень – менее 50% качества выполненной работы - решение типовой задачи возможно только с помощью взрослого или невозможность решения типовой задачи. Этого недостаточно для продолжения образования. Необходима консультация педагога-психолога, дефектолога, логопеда. Качественные оценки - «низкий» или «критично».

Учителя лицея доводят до сведения родителей (законных представителей) сведения о результатах текущего контроля успеваемости обучающихся как посредством заполнения предусмотренных документов (дневник обучающегося), в том числе в электронной форме (электронный дневник), так и по запросу родителей (законных представителей) обучающихся. Родители (законные представители) имеют право на получение информации об итогах текущего контроля успеваемости обучающегося в письменной форме в виде выписки из соответствующих документов, для чего должны обратиться к классному руководителю.

Основной образовательный минимум (ООМ)

С 2017-2018 учебного года в лицее введён зачёт по «Обязательному образовательному минимуму» для обучающихся 2-4 классов (**приказ № 482 от 15.10.17г.**)

Целью организации сдачи обучающимися образовательного минимума является повышение качества образования

Задачи:

- контроль над усвоением обязательного объема знаний каждым обучающимся и последующей коррекцией при необходимости;
- систематизация теоретического материала как фундамента для дальнейшего развития обучающегося;
- формирование общей культуры личности обучающегося на основе усвоения обязательного минимума федерального государственного образовательного стандарта (ФГОС).
- обеспечение освоения обучающимися приемов самостоятельной работы на уровне ФГОС.
- осуществление систематической административной проверки знаний, умений и навыков обучающихся

Образовательные минимумы проводятся:

во 2– 4 класс – по русскому языку, математике и окружающему миру.

Материалы образовательного минимума– это основное, что изучается по конкретному предмету в течение четверти (определения, теоремы, формулы и т.д.) и что должен знать каждый ученик. Этот материал должен быть выучен наизусть.

Контрольно-измерительные материалы ООМ составляются учителями начальных классов, рассматриваются на заседании ШМО, утверждаются директором лицея перед началом учебного года.

График сдачи ООМ составляется заместителем директора по УР, утверждаются директором лицея перед началом учебного года

Зачёт по образовательному минимуму будет проводиться в конце каждой четверти. В течение урока обучающиеся в письменном виде воспроизводят выученные термины, определения, формулы и т.д. Если ученик не выполнил работу, он обязан пересдать образовательный минимум по этому предмету по графику, утверждённому директором лицея.

Во время проведения образовательного минимума обучающимся запрещается пользоваться мобильными телефонами, учебными, справочными и иными пособиями. Работы обучающихся, допустивших нарушения настоящего Положения при выполнении образовательного минимума, аннулируются. Указанные обучающиеся в обязательном порядке пересдают ООМ в установленные сроки.

Обучающиеся, выезжающие на соревнования, конкурсы, олимпиады, сборы или направляемые по медицинским показаниям в лечебно-профилактические и иные учреждения для проведения лечебно-оздоровительных и реабилитационных мероприятий в период проведения образовательных минимумов, могут сдавать их досрочно. Для этого родители или законные представители обучающегося предоставляют подтверждающие документы, согласуют сроки с заместителем директора по УВР и пишут заявление на имя директора с просьбой досрочной сдачи ООМ.

Обязательное требование сдачи зачета по ООМ: почти дословное заучивание всего объема теоретического материала, входящего в ООМ, 80% практической части

В случае если ученик не может сдать зачет или сдает его плохо, учитель предоставляет ему возможность повторно сдать зачет в течение зачетной недели. Оценка при этом не снижается. Учитель вправе поставить зачет «автоматом» учащемуся, который систематически на уроках успешно отвечал материал ООМ во время устных ответов, блиц-ответов, контрольных, самостоятельных и других работ.

Для этих детей назначается время передачи и формируется комиссия приёмки передачи ООМ из директора лицея, или заместителя директора по УВР, педагога-предметника, руководителя ШМО, могут присутствовать родители по согласованию

Функциональные обязанности участников мониторинга «Обязательный образовательный минимум»

Учитель-предметник:

- обеспечивает отработку в урочное время и через домашнее задание материалов ООМ по своему предмету;
- комментирует для обучающихся содержание теста; предлагает разные формы по подготовке к тестированию: **блиц-опросы** по фрагменту теста на каждом уроке; **включение материала образовательного минимума** в самостоятельные, проверочные, контрольные, тестовые работы, которые проводит учитель; **включение материала** в устный ответ ученика у доски; **проверка знания** образовательного минимума в парах постоянного и сменного состава, в группах; **промежуточный контроль всего объема**, проводимый при помощи обучающихся-ассистентов;
- совместно с классными руководителями доводит информацию о тестировании и требованиях к его выполнению до родителей обучающихся;
- уведомляет лично учеников о тестировании в формате ООМ, подчеркивая важность этого тестирования и жесткость его требований.

Классный руководитель:

- своевременно информирует обучающихся своего класса о сроках проведения ООМ;
- своевременно информирует учителя-предметника об отсутствующих (причина: соревнования, поездка, плановое лечение и т.д.) во время основного потока сдачи ООМ;
- информирует учеников и их родителей о результатах сдачи минимумов;
- информирует родителей обучающихся, у которых есть задолженности по сдаче ООМ; оказывает помощь учителю-предметнику в организации передачи минимумов обучающимися своего класса.

Родители:

- обеспечивают своевременную явку своего ребенка на тестирование «ООМ» согласно графику;
- осуществляют контроль за подготовкой своего ребенка к тестированию и его результатами;
- оказывают всестороннюю поддержку своему ребенку в период проведения тестирования и подготовки к нему.

Промежуточная аттестация.

Промежуточная аттестация проводится с 1 по 4 класс. Промежуточной аттестации подлежат все предметы учебного плана. Промежуточная аттестация обучающихся может проводиться как письменно, так и устно.

Целями проведения промежуточной аттестации являются:

- объективное установление фактического уровня освоения образовательной программы и достижения результатов освоения образовательной программы;
- соотнесение этого уровня с требованиями ФГОС и ФКГОС;
- оценка достижений конкретного обучающегося, позволяющая выявить пробелы в освоении им образовательной программы и учитывать индивидуальные потребности обучающегося в осуществлении образовательной деятельности;
- оценка динамики индивидуальных образовательных достижений, продвижения в

достижении планируемых результатов освоения образовательной программы
Формами проведения промежуточной аттестации являются (кроме обучающихся по формам «семейное образование», «самообразование»):

- выставление годовой оценки;
- диктант;
- контрольная работа;
- изложение;
- сочинение;
- тестирование;
- защита реферата;
- сдача нормативов по физической культуре;
- защита проекта;
- зачет;
- устный опрос.

Формы проведения промежуточной аттестации для каждого класса и для каждого предмета определяются на заседаниях методических объединений в августе текущего учебного года как приложение к учебному плану лица

Сроки проведения промежуточной аттестации определяются педагогическим советом на заседании после 3-ей четверти текущего учебного года, регламентируются приказом директора.

Промежуточная аттестация в форме выставления годовой отметки с учётом четвертных (полугодовых) отметок по заявлению родителей (законных представителей) проводится для следующих категории обучающихся:

- выезжающих на учебно-тренировочные сборы, на олимпиады школьников, на российские или международные спортивные соревнования, конкурсы, смотры, олимпиады и тренировочные сборы, и иные подобные мероприятия;
- отъезжающих на постоянное место жительства за рубеж;
- в связи с длительной болезнью обучающегося;
- попавших в трудную жизненную ситуацию.

Не позднее, чем за 2 недели до начала промежуточной аттестации, издается приказ, содержащий график проведения промежуточной аттестации, состав аттестационной комиссии. Приказ доводится до сведения педагогов, обучающихся и их родителей (законных представителей).

КИМы для проведения промежуточной аттестации составляются методическим объединением по предмету в соответствии с ФГОС, предоставляются заместителю директора, курирующему данный предмет, и утверждаются директором лица за две недели до начала промежуточной аттестации. Материал должен соответствовать требованиям к уровню подготовки обучающихся, планируемым результатам и содержать критерии оценивания, правильные ответы.

Промежуточную аттестацию проводит учитель в присутствии одного ассистента из числа учителей или членов администрации. По завершению работы заполняется протокол, который подписывается учителем и ассистентом. После проверки работ оценки выставляются в ведомость, которая также подписывается учителем и ассистентом. Учителем, проводившим работу, делается анализ работ. Протокол и анализ подшиваются, сдаются на хранение заместителю директора по учебной работе, хранятся 10 лет. Ведомость, работы обучающихся, КИМы с критериями оценивания, правильными ответами подшиваются и также сдаются на хранение заместителю директора по учебной работе, хранятся один год.

Итоги промежуточной аттестации обучающихся оцениваются по следующей системе оценок: 5 – «отлично», 4 – «хорошо», 3 – «удовлетворительно», 2 – «неудовлетворительно» и фиксируются в электронном журнале.

При выборе формы промежуточной аттестации «Выставление годовой оценки» отметка по предмету во 2-4 классах в конце учебного года определяется на основании четвертных отметок как среднее арифметическое, выставляется целыми числами, в соответствии с правилами математического

округления. В первых классах применяется качественная оценка результатов уровня усвоения части образовательной программы НОО.

В 1-х классах основной формой проведения промежуточной аттестации является устный опрос, физкультура- сдача нормативов, математика и русский язык-контрольная работа. Итоги промежуточной аттестации обучающихся оцениваются по уровневой системе успешности :

- Базовый и Повышенный уровень – 90 – 100% качества выполненной работы;
- Базовый уровень (средний) – 50 – 89% качества выполненной работы;
- Недостаточный (низкий) уровень – менее 50% качества выполненной работы.

Итоги промежуточной аттестации в 1-4 классах обсуждаются на заседаниях методических объединений и педагогического совета лицея.

В случае несогласия обучающегося, его родителей (законных представителей) с результатом промежуточной аттестации по предмету, обучающийся, его родители (законные представители) имеют право обжаловать оценку, обратившись с письменным заявлением в комиссию по урегулированию споров между участниками образовательных отношений в семидневный срок. Работу комиссии регламентирует «Положение о комиссии по урегулированию споров между участниками образовательных отношений».

Для обучающихся по индивидуальному учебному плану сроки и порядок проведения промежуточной аттестации определяются индивидуальным учебным планом.

Итоги промежуточной аттестации обучающихся оформляются отдельной графой в электронных журналах лицея.

Учителя лицея доводят до сведения родителей (законных представителей) результаты промежуточной аттестации обучающихся как посредством заполнения предусмотренных документов (протоколов, электронного дневника обучающегося), так и по запросу родителей (законных представителей) обучающихся.

Обучающиеся, не прошедшие промежуточную аттестацию по неуважительным причинам или имеющие академическую задолженность, переводятся в следующий класс условно. Родители (законные представители) учащихся, имеющих академическую задолженность, официально приглашаются на заседание педагогического совета Лицея, знакомятся с решением педагогического совета, выпиской из протокола педсовета.

Обучающиеся, не ликвидировавшие в установленные сроки академической задолженности с момента ее образования, с учетом мнения их родителей (законных представителей):

- переводятся на обучение по адаптированным образовательным программам в соответствии с рекомендациями психолого-медико-педагогической комиссии;
- переводятся на обучение по индивидуальному учебному плану.

Учащиеся 1 класса на повторный год обучения не оставляются.

Учащиеся 4 класса, имеющие академическую задолженность, по решению педагогического совета не переводятся на следующий уровень образования.

2. СОДЕРЖАТЕЛЬНЫЙ РАЗДЕЛ

2.1. Программа формирования у обучающихся универсальных учебных действий

Программа формирования универсальных учебных действий на уровне начального общего образования (далее — программа формирования универсальных учебных действий) конкретизирует требования ФГОС НОО к личностным и метапредметным результатам освоения основной образовательной программы начального общего образования, дополняет традиционное содержание образовательно-воспитательных программ и служит основой для разработки примерных программ учебных предметов, курсов, дисциплин.

Программа формирования универсальных учебных действий направлена на реализацию системно-деятельностного подхода, положенного в основу ФГОС, является главным педагогическим инструментом, средством обеспечения условий для формирования у обучающихся умения учиться, развития способности к саморазвитию и

самосовершенствованию. Умение учиться – это способность человека объективно обнаруживать, каких именно знаний и умений ему не хватает для решения актуальной для него задачи, самостоятельно (или в коллективно-распределенной деятельности) находить недостающие знания и эффективно осваивать новые умения (способы деятельности) на их основе. Сформированные универсальные учебные действия обеспечивают личности не только готовность и способность самостоятельно учиться, но и осознанно решать самые разные задачи во многих сферах человеческой жизни.

Развитие универсальных учебных действий невозможно вне ситуации изучения предметных знаний. Оно реализуется в условиях специально организованной образовательной деятельности по освоению обучающимися конкретных предметных знаний, умений и навыков в рамках отдельных школьных дисциплин. Вместе с тем, освоенные знания, умения и навыки рассматриваются как поле для применения сформированных универсальных учебных действий обучающихся для решения ими широкого круга практических и познавательных задач.

Программа формирования универсальных учебных действий для начального общего образования включает:

- ценностные ориентиры начального общего образования;
- понятие, функции, состав и характеристики универсальных учебных действий в младшем школьном возрасте;
- описание возможностей содержания различных учебных предметов для формирования универсальных учебных действий;
- описание условий организации образовательной деятельности по освоению обучающимися содержания учебных предметов с целью развития универсальных учебных действий;
- описание условий, обеспечивающих преемственность программы формирования у обучающихся универсальных учебных действий при переходе от дошкольного к начальному и от начального к основному общему образованию.

2.1.1. Ценностные ориентиры начального общего образования

За последние десятилетия в обществе произошли кардинальные изменения в представлении о целях образования и путях их реализации. От признания знаний, умений и навыков как основных итогов образования произошёл переход к пониманию обучения как процесса подготовки обучающихся к реальной жизни, к тому, чтобы занять активную позицию, успешно решать жизненные задачи, уметь сотрудничать и работать в группе, быть готовым к быстрому переучиванию в ответ на обновление знаний и требования рынка труда.

По сути, происходит переход от обучения как преподнесения учителем обучающимся системы знаний к активному решению проблем с целью выработки определённых решений; от освоения отдельных учебных предметов к полидисциплинарному (межпредметному) изучению сложных жизненных ситуаций; к сотрудничеству учителя и обучающихся в ходе овладения знаниями, к активному участию учеников в выборе содержания и методов обучения. Этот переход обусловлен сменой ценностных ориентиров образования.

Ценностные ориентиры начального общего образования конкретизируют личностный, социальный и государственный заказ системе образования, выраженный в Требованиях к результатам освоения основной образовательной программы, и отражают следующие целевые установки системы начального общего образования:

- формирование основ гражданской идентичности личности на основе:

- чувства сопричастности и гордости за свою Родину, народ и историю, осознания ответственности человека за благосостояние общества;
- восприятия мира как единого и целостного при разнообразии культур, национальностей, религий; уважения истории и культуры каждого народа;

- формирование психологических условий развития общения, сотрудничества на основе:

– доброжелательности, доверия и внимания к людям, готовности к сотрудничеству и дружбе, оказанию помощи тем, кто в ней нуждается;

– уважения к окружающим — умения слушать и слышать партнёра, признавать право каждого на собственное мнение и принимать решения с учётом позиций всех участников;

- развитие ценностно-смысловой сферы личности на основе общечеловеческих принципов нравственности и гуманизма:

– принятия и уважения ценностей семьи и образовательной организации, коллектива и общества и стремления следовать им;

– ориентации в нравственном содержании и смысле как собственных поступков, так и поступков окружающих людей, развития этических чувств (стыда, вины, совести) как регуляторов морального поведения;

– формирования эстетических чувств и чувства прекрасного через знакомство с национальной, отечественной и мировой художественной культурой;

- развитие умения учиться как первого шага к самообразованию и самовоспитанию, а именно:

– развитие широких познавательных интересов, инициативы и любознательности, мотивов познания и творчества;

– формирование умения учиться и способности к организации своей деятельности (планированию, контролю, оценке);

- развитие самостоятельности, инициативы и ответственности личности как условия её самоактуализации:

– формирование самоуважения и эмоционально-положительного отношения к себе, готовности открыто выражать и отстаивать свою позицию, критичности к своим поступкам и умения адекватно их оценивать;

– развитие готовности к самостоятельным поступкам и действиям, ответственности за их результаты;

– формирование целеустремлённости и настойчивости в достижении целей, готовности к преодолению трудностей, жизненного оптимизма;

– формирование умения противостоять действиям и влияниям, представляющим угрозу жизни, здоровью, безопасности личности и общества, в пределах своих возможностей, в частности проявлять избирательность к информации, уважать частную жизнь и результаты труда других людей.

Реализация ценностных ориентиров общего образования в единстве обучения и воспитания, познавательного и личностного развития обучающихся на основе формирования общих учебных умений, обобщённых способов действия обеспечивает высокую эффективность решения жизненных задач и возможность саморазвития обучающихся.

2.1.2. Характеристика универсальных учебных действий при получении начального общего образования

Последовательная реализация деятельностного подхода направлена на повышение эффективности образования, более гибкое и прочное усвоение знаний обучающимися, возможность их самостоятельного движения в изучаемой области, существенное повышение их мотивации и интереса к учёбе.

В рамках деятельностного подхода в качестве общеучебных действий рассматриваются основные структурные компоненты учебной деятельности — мотивы, особенности целеполагания (учебная цель и задачи), учебные действия, контроль и оценка, сформированность которых является одной из составляющих успешности обучения в образовательной организации.

При оценке сформированности учебной деятельности учитывается возрастная специфика, которая заключается в постепенном переходе от совместной деятельности учителя и обучающегося к совместно-разделённой (в младшем школьном и младшем подростковом возрасте) и к самостоятельной с элементами самообразования и самовоспитания (в младшем подростковом и старшем подростковом возрасте).

Понятие «универсальные учебные действия»

В широком значении термин «универсальные учебные действия» означает умение учиться, т. е. способность субъекта саморазвитию и самосовершенствованию путём сознательного и активного присвоения нового социального опыта.

Способность обучающегося самостоятельно успешно усваивать новые знания, формировать умения и компетентности, включая самостоятельную организацию этой деятельности, т. е. умение учиться, обеспечивается тем, что универсальные учебные действия как обобщённые действия открывают обучающимся возможность широкой ориентации как в различных предметных областях, так и в строении самой учебной деятельности, включающей осознание её целевой направленности, ценностно-смысловых и операциональных характеристик. Таким образом, достижение умения учиться предполагает полноценное освоение обучающимися всех компонентов учебной деятельности, которые включают: познавательные и учебные мотивы, учебную цель, учебную задачу, учебные действия и операции (ориентировка, преобразование материала, контроль и оценка). Умение учиться — существенный фактор повышения эффективности освоения обучающимися предметных знаний, формирования умений и компетентностей, образа мира и ценностно-смысловых оснований личностного морального выбора.

Функции универсальных учебных действий:

- обеспечение возможностей обучающегося самостоятельно осуществлять деятельность учения, ставить учебные цели, искать и использовать необходимые средства и способы их достижения, контролировать и оценивать процесс и результаты деятельности;
- создание условий для гармоничного развития личности и её самореализации на основе готовности к непрерывному образованию; обеспечение успешного усвоения знаний, формирования умений, навыков и компетентностей в любой предметной области.

Универсальный характер учебных действий проявляется в том, что они носят надпредметный, метапредметный характер; обеспечивают целостность общекультурного, личностного и познавательного развития и саморазвития личности; обеспечивают преемственность всех уровней образовательной деятельности; лежат в основе организации и регуляции любой деятельности обучающегося независимо от её специально-предметного содержания.

Универсальные учебные действия обеспечивают этапы усвоения учебного содержания и формирования психологических способностей обучающегося.

Виды универсальных учебных действий

В составе основных видов универсальных учебных действий, соответствующих ключевым целям общего образования, можно выделить четыре блока: **личностный**, **регулятивный** (включающий также действия саморегуляции), **познавательный** и **коммуникативный**.

Личностные универсальные учебные действия обеспечивают ценностно-смысловую ориентацию обучающихся (умение соотносить поступки и события с принятыми этическими принципами, знание моральных норм и умение выделить нравственный аспект поведения) и ориентацию в социальных ролях и межличностных отношениях.

Применительно к учебной деятельности следует выделить три вида личностных действий: личностное, профессиональное, жизненное самоопределение; смыслообразование, т. е. установление обучающимися связи между целью учебной деятельности и её мотивом, другими словами, между результатом учения и тем, что побуждает к деятельности, ради чего она

осуществляется. Ученик должен задаваться вопросом: какое значение и какой смысл имеет для меня учение? — и уметь на него отвечать; нравственно-этическая ориентация, в том числе и оценивание усваиваемого содержания (исходя из социальных и личностных ценностей), обеспечивающее личностный моральный выбор.

Регулятивные универсальные учебные действия обеспечивают обучающимся организацию своей учебной деятельности. К ним относятся:

- целеполагание как постановка учебной задачи на основе соотнесения того, что уже известно и усвоено обучающимися, и того, что ещё неизвестно;
- планирование — определение последовательности промежуточных целей с учётом конечного результата; составление плана и последовательности действий;
- прогнозирование — предвосхищение результата и уровня усвоения знаний, его временных характеристик;
- контроль в форме соотнесения способа действия и его результата с заданным эталоном с целью обнаружения отклонений и отличий от эталона;
- коррекция — внесение необходимых дополнений и корректив в план и способ действия в случае расхождения эталона, реального действия и его результата с учётом оценки этого результата самим обучающимся, учителем, другими обучающимися;
- оценка — выделение и осознание обучающимся того, что им уже усвоено и что ему ещё нужно усвоить, осознание качества и уровня усвоения; объективная оценка личных результатов работы;
- саморегуляция как способность к мобилизации сил и энергии, волевому усилию (выбору в ситуации мотивационного конфликта) и преодолению препятствий для достижения цели.

Познавательные универсальные учебные действия включают: общеучебные, логические учебные действия, а также постановку и решение проблемы.

К **общеучебным универсальным действиям** относятся:

- самостоятельное выделение и формулирование познавательной цели;
- поиск и выделение необходимой информации, в том числе решение практических и познавательных задач с использованием общедоступных в начальной школе источников информации (в том числе справочников, энциклопедий, словарей) и инструментов ИКТ;
- структурирование знаний;
- осознанное и произвольное построение речевого высказывания в устной и письменной форме;
- выбор наиболее эффективных способов решения практических и познавательных задач в зависимости от конкретных условий;
- рефлексия способов и условий действия, контроль и оценка процесса и результатов деятельности;
- смысловое чтение как осмысление цели чтения и выбор вида чтения в зависимости от цели; извлечение необходимой информации из прослушанных текстов различных жанров; определение основной и второстепенной информации; свободная ориентация и восприятие текстов художественного, научного, публицистического и официально-делового стилей; понимание и адекватная оценка языка средств массовой информации;

Особую группу общеучебных универсальных действий составляют **знаково-символические действия**:

- моделирование — преобразование объекта из чувственной формы в модель, где выделены существенные характеристики объекта (пространственно-графическая или знаково-символическая модели);
- преобразование модели с целью выявления общих законов, определяющих данную предметную область.

К **логическим универсальным действиям** относятся:

- анализ объектов с целью выделения признаков (существенных, несущественных);

- синтез — составление целого из частей, в том числе самостоятельное достраивание с восполнением недостающих компонентов;
 - выбор оснований и критериев для сравнения, сериации, классификации объектов; - подведение под понятие, выведение следствий;
 - установление причинно-следственных связей, представление цепочек объектов и явлений;
 - построение логической цепочки рассуждений, анализ истинности утверждений; - доказательство;
 - выдвижение гипотез и их обоснование.
- К постановке и решению проблемы относятся: - формулирование проблемы;
- самостоятельное создание алгоритмов (способов) деятельности при решении проблем творческого и поискового характера.

Коммуникативные универсальные учебные действия обеспечивают социальную компетентность и учёт позиции других людей, партнёров по общению или деятельности; умение слушать и вступать в диалог; участвовать в коллективном обсуждении проблем; способность интегрироваться в группу сверстников и строить продуктивное взаимодействие и сотрудничество со сверстниками и взрослыми.

К коммуникативным действиям относятся:

- планирование учебного сотрудничества с учителем и сверстниками — определение цели, функций участников, способов взаимодействия;
- постановка вопросов — инициативное сотрудничество в поиске и сборе информации; - разрешение конфликтов — выявление, идентификация проблемы, поиск и оценка альтернативных способов разрешения конфликта, принятие решения и его реализация;
- управление поведением партнёра — контроль, коррекция, оценка его действий;
- умение с достаточной полнотой и точностью выражать свои мысли в соответствии с задачами и условиями коммуникации; владение монологической и диалогической формами речи в соответствии с грамматическими и синтаксическими нормами родного языка, современных средств коммуникации.

Развитие системы универсальных учебных действий в составе личностных, регулятивных, познавательных и коммуникативных действий, определяющих развитие психологических способностей личности, осуществляется в рамках нормативно-возрастного развития личностной и познавательной сфер ребёнка. Процесс обучения задаёт содержание и характеристики учебной деятельности ребёнка и тем самым определяет зону ближайшего развития указанных универсальных учебных действий (их уровень развития, соответствующий «высокой норме») и их свойства.

Универсальные учебные действия представляют собой целостную систему, в которой происхождение и развитие каждого вида учебного действия определяются его отношениями с другими видами учебных действий и общей логикой возрастного развития. Из общения и саморегуляции развивается способность ребёнка регулировать свою деятельность. Из оценок окружающих и в первую очередь оценок близкого взрослого формируется представление о себе и своих возможностях, появляется самопринятие и самоуважение, т. е. самооценка и Я-концепция как результат самоопределения. Из ситуативно-познавательного и внеситуативно-познавательного общения формируются познавательные действия ребёнка.

Содержание, способы общения и коммуникации обуславливают развитие способности ребёнка к регуляции поведения и деятельности, познанию мира, определяют образ «Я» как систему представлений о себе, отношения к себе. Именно поэтому становлению коммуникативных универсальных учебных действий в программе развития универсальных учебных действий следует уделить особое внимание.

По мере становления личностных действий ребёнка (смыслообразование и

самоопределение, нравственно-этическая ориентация) функционирование и развитие универсальных учебных действий (коммуникативных, познавательных и регулятивных) претерпевают значительные изменения. Регуляция общения, кооперации и сотрудничества проектирует определённые достижения и результаты ребёнка, что вторично приводит к изменению характера его общения и Я-концепции.

Познавательные действия также являются существенным ресурсом достижения успеха и оказывают влияние как на эффективность самой деятельности и коммуникации, так и на самооценку, смыслообразование и самоопределение обучающегося.

2.1.3. Связь универсальных учебных действий с содержанием учебных предметов

Формирование универсальных учебных действий, обеспечивающих решение задач общекультурного, ценностно-личностного, познавательного развития обучающихся, реализуется в рамках целостной образовательной деятельности в ходе изучения обучающимися системы учебных предметов и дисциплин, в метапредметной деятельности, организации форм учебного сотрудничества и решения важных задач жизнедеятельности обучающихся.

На уровне начального общего образования при организации образовательной деятельности особое значение имеет обеспечение сбалансированного развития у обучающихся логического, наглядно-образного и знаково-символического мышления, исключающее риск развития формализма мышления, формирования псевдологического мышления. Существенную роль в этом играют такие дисциплины, как «Литературное чтение», «Технология», «Изобразительное искусство», «Музыка».

Каждый учебный предмет в зависимости от предметного содержания и релевантных способов организации учебной деятельности обучающихся раскрывает определённые возможности для формирования универсальных учебных действий.

В частности, учебные предметы **«Русский язык»**, **«Родной язык»** обеспечивают формирование познавательных, коммуникативных и регулятивных действий. Работа с текстом открывает возможности для формирования логических действий анализа, сравнения, установления причинно-следственных связей.

Ориентация в морфологической и синтаксической структуре языка и усвоение правил строения слова и предложения, графической формы букв обеспечивают развитие знаково-символических действий — замещения (например, звука буквой), моделирования (например, состава слова путём составления схемы) и преобразования модели (видоизменения слова). Изучение русского и родного языка создаёт условия для формирования языкового чутья как результата ориентировки ребёнка в грамматической и синтаксической структуре родного языка и обеспечивает успешное развитие адекватных возрасту форм и функций речи, включая обобщающую и планирующую функции.

«Литературное чтение», **«Литературное чтение на родном языке»**. Требования к результатам изучения учебного предмета включают формирование всех видов универсальных учебных действий: личностных, коммуникативных, познавательных и регулятивных (с приоритетом развития ценностно-смысловой сферы и коммуникации).

Литературное чтение — осмысленная, творческая духовная деятельность, которая обеспечивает освоение идейно-нравственного содержания художественной литературы, развитие эстетического восприятия. Важнейшей функцией восприятия художественной литературы является трансляция духовно-нравственного опыта общества через коммуникацию системы социальных личностных смыслов, раскрывающих нравственное значение поступков героев литературных произведений. При получении начального общего образования важным средством организации понимания авторской позиции, отношения автора к героям произведения и отображаемой действительности является выразительное чтение.

Учебные предметы **«Литературное чтение»**, **«Литературное чтение на родном языке»**

обеспечивают формирование следующих универсальных учебных действий:

- смыслообразования через прослеживание судьбы героя и ориентацию обучающегося в системе личностных смыслов;
- самоопределения и самопознания на основе сравнения образа «Я» с героями литературных произведений посредством эмоционально-действенной идентификации;
- основ гражданской идентичности путём знакомства с героическим историческим прошлым своего народа и своей страны и переживания гордости и эмоциональной сопричастности подвигам и достижениям её граждан;
- эстетических ценностей и на их основе эстетических критериев;
- нравственно-этического оценивания через выявление морального содержания и нравственного значения действий персонажей;
- эмоционально-личностной децентрации на основе отождествления себя с героями произведения, соотнесения и сопоставления их позиций, взглядов и мнений;
- умения понимать контекстную речь на основе воссоздания картины событий и поступков персонажей;
- умения произвольно и выразительно строить контекстную речь с учётом целей коммуникации, особенностей слушателя, в том числе используя аудиовизуальные средства;
- умения устанавливать логическую причинно-следственную последовательность событий и действий героев произведения;
- умения строить план с выделением существенной и дополнительной информации.

«**Английский язык**» обеспечивает прежде всего развитие коммуникативных действий, формируя коммуникативную культуру обучающегося. Изучение иностранного языка способствует:

- общему речевому развитию обучающегося на основе формирования обобщённых лингвистических структур грамматики и синтаксиса;
- развитию произвольности и осознанности монологической и диалогической речи;
- развитию письменной речи;
- формированию ориентации на партнёра, его высказывания, поведение, эмоциональное состояние и переживания; уважения интересов партнёра; умения слушать и слышать собеседника, вести диалог, излагать и обосновывать своё мнение в понятной для собеседника форме.

Знакомство обучающихся с культурой, историей и традициями других народов и мировой культурой, открытие универсальности детской субкультуры создаёт необходимые условия для формирования личностных универсальных действий — формирования

гражданской идентичности личности, преимущественно в её общекультурном компоненте, и доброжелательного отношения, уважения и толерантности к другим странам и народам, компетентности в межкультурном диалоге.

Изучение иностранного языка способствует развитию общеучебных познавательных действий, в первую очередь смыслового чтения (выделение субъекта и предиката текста; понимание смысла текста и умение прогнозировать развитие его сюжета; умение задавать вопросы, опираясь на смысл прочитанного текста; сочинение оригинального текста на основе плана).

«**Математика и информатика**». При получении начального общего образования этот учебный предмет является основой развития у обучающихся познавательных универсальных действий, в первую очередь логических и алгоритмических.

В процессе знакомства с математическими отношениями, зависимостями у школьников формируются учебные действия планирования последовательности шагов при решении задач; различения способа и результата действия; выбора способа достижения поставленной цели;

использования знаково-символических средств для моделирования математической ситуации, представления информации; сравнения и классификации (например, предметов, чисел, геометрических фигур) по существенному основанию. Особое значение имеет математика для формирования общего приёма решения задач как универсального учебного действия.

Формирование моделирования как универсального учебного действия осуществляется в рамках практически всех учебных предметов на этом уровне образования. В процессе обучения обучающийся осваивает систему социально принятых знаков и символов, существующих в современной культуре и необходимых как для его обучения, так и для социализации.

«Окружающий мир». Этот предмет выполняет интегрирующую функцию и обеспечивает формирование у обучающихся целостной научной картины природного и социокультурного мира, отношений человека с природой, обществом, другими людьми, государством, осознания своего места в обществе, создавая основу становления мировоззрения, жизненного самоопределения и формирования российской гражданской идентичности личности.

В сфере личностных универсальных действий изучение предмета «Окружающий мир» обеспечивает формирование когнитивного, эмоционально-ценностного и деятельностного компонентов гражданской российской идентичности:

- формирование умения различать государственную символику Российской Федерации и своего региона, описывать достопримечательности столицы и родного края, находить на карте Российскую Федерацию, Москву — столицу России, свой регион и его столицу; ознакомление с особенностями некоторых зарубежных стран;

- формирование основ исторической памяти — умения различать в историческом времени прошлое, настоящее, будущее; ориентации в основных исторических событиях своего народа и России и ощущения чувства гордости за славу и достижения своего народа и России; умения фиксировать в информационной среде элементы истории семьи, своего региона;

- формирование основ экологического сознания, грамотности и культуры учащихся, освоение элементарных норм адекватного природосообразного поведения;

- развитие морально-этического сознания — норм и правил взаимоотношений человека с другими людьми, социальными группами и сообществами.

В сфере личностных универсальных учебных действий изучение предмета способствует принятию обучающимися правил здорового образа жизни, пониманию необходимости здорового образа жизни в интересах укрепления физического, психического и психологического здоровья.

Изучение данного предмета способствует формированию общепознавательных универсальных учебных действий:

- овладению начальными формами исследовательской деятельности, включая умение поиска и работы с информацией;

- формированию действий замещения и моделирования (использование готовых моделей для объяснения явлений или выявления свойств объектов и создания моделей);

- формированию логических действий сравнения, подведения под понятия, аналогии, классификации объектов живой и неживой природы на основе внешних признаков или известных характерных свойств; установления причинно-следственных связей в окружающем мире, в том числе на многообразном материале природы и культуры родного края.

«Изобразительное искусство». Развивающий потенциал этого предмета связан с формированием личностных, познавательных, регулятивных действий.

Моделирующий характер изобразительной деятельности создаёт условия для формирования общеучебных действий, замещения и моделирования явлений и объектов природного и социокультурного мира в продуктивной деятельности обучающихся. Такое

моделирование является основой развития познания ребёнком мира и способствует формированию логических операций сравнения, установления тождества и различий, аналогий, причинно-следственных связей и отношений. При создании продукта изобразительной деятельности особые требования предъявляются к регулятивным действиям — целеполаганию как формированию замысла, планированию и организации действий в соответствии с целью, умению контролировать соответствие выполняемых действий способу, внесению коррективов на основе предвосхищения будущего результата и его соответствия замыслу.

В сфере личностных действий приобщение к мировой и отечественной культуре и освоение сокровищницы изобразительного искусства, народных, национальных традиций, искусства других народов обеспечивают формирование гражданской идентичности личности, толерантности, эстетических ценностей и вкусов, новой системы мотивов, включая мотивы творческого самовыражения, способствуют развитию позитивной самооценки и самоуважения обучающихся.

«Музыка». Достижение личностных, метапредметных и предметных результатов освоения программы обучающимися происходит в процессе активного восприятия и обсуждения музыки, освоения основ музыкальной грамоты, собственного опыта музыкально-творческой деятельности обучающихся: хорового пения и игры на элементарных музыкальных инструментах, пластическом интонировании, подготовке музыкально-театрализованных представлений.

Личностные результаты освоения программы должны отражать:

- формирование основ российской гражданской идентичности, чувства гордости за свою Родину, российский народ и историю России, осознание своей этнической и национальной принадлежности; формирование ценностей многонационального российского общества;
- формирование целостного, социально ориентированного взгляда на мир в его органичном единстве и разнообразии культур;
- формирование уважительного отношения к культуре других народов;
- формирование эстетических потребностей, ценностей и чувств;
- формирование творческой активности и познавательного интереса при решении учебных задач и собственной музыкально-прикладной деятельности;
- развитие этических чувств, доброжелательности и эмоционально-нравственной отзывчивости, понимания и сопереживания чувствам других людей;
- развитие навыков сотрудничества со взрослыми и сверстниками в разных социальных ситуациях;
- формирование установки на наличие мотивации к бережному отношению к культурным и духовным ценностям.

В результате освоения программы у обучающихся будут сформированы готовность к саморазвитию, мотивация к обучению и познанию; понимание ценности отечественных национально-культурных традиций, осознание своей этнической и национальной принадлежности, уважение к истории и духовным традициям России, музыкальной культуре ее народов, понимание роли музыки в жизни человека и общества, духовно-нравственном развитии человека. В процессе приобретения собственного опыта музыкально-творческой деятельности обучающиеся научатся понимать музыку как составную и неотъемлемую часть окружающего мира, постигать и осмысливать явления музыкальной культуры, выражать свои мысли и чувства, обусловленные восприятием музыкальных произведений, использовать музыкальные образы при создании театрализованных и музыкально-пластических композиций, исполнении вокально-хоровых и инструментальных произведений, в импровизации.

Школьники научатся размышлять о музыке, эмоционально выражать свое отношение к

искусству; проявлять эстетические и художественные предпочтения, интерес к музыкальному искусству и музыкальной деятельности; формировать позитивную самооценку, самоуважение, основанные на реализованном творческом потенциале, развитии художественного вкуса, осуществлении собственных музыкально-исполнительских замыслов.

У обучающихся проявится способность вставать на позицию другого человека, вести диалог, участвовать в обсуждении значимых для человека явлений жизни и искусства, продуктивно сотрудничать со сверстниками и взрослыми в процессе музыкально-творческой деятельности. Реализация программы обеспечивает овладение социальными компетенциями, развитие коммуникативных способностей через музыкально-игровую деятельность, способности к дальнейшему самопознанию и саморазвитию. Обучающиеся научатся организовывать культурный досуг, самостоятельную музыкально-творческую деятельность, в том числе, на основе домашнего музицирования, совместной музыкальной деятельности с друзьями, родителями.

Метапредметные результаты освоения программы должны отражать:

- овладение способностью принимать и сохранять цели и задачи учебной деятельности, поиска средств ее осуществления в процессе освоения музыкальной культуры;
- освоение способов решения проблем творческого и поискового характера в учебной, музыкально-исполнительской и творческой деятельности;
- формирование умения планировать, контролировать и оценивать учебные действия в соответствии с поставленной задачей и условиями ее реализации; определять наиболее эффективные способы достижения результата в различных видах музыкальной деятельности;
- освоение начальных форм познавательной и личностной рефлексии в процессе освоения музыкальной культуры в различных видах деятельности;
- использование знаково-символических средств представления информации в процессе освоения средств музыкальной выразительности, основ музыкальной грамоты;
- использование различных способов поиска (в справочных источниках и открытом учебном информационном пространстве сети Интернет), сбора, обработки, анализа, организации, передачи и интерпретации информации в соответствии с коммуникативными и познавательными задачами и технологиями учебного предмета; в том числе и анализировать звуки, готовить свое выступление и выступать с аудио-, видео- и графическим сопровождением;
- умение оценивать произведения разных видов искусства, овладев логическими действиями сравнения, анализа, синтеза, обобщения, установления аналогий в процессе интонационно-образного, жанрового и стилевого анализа музыкальных произведений и других видов музыкально-творческой деятельности;
- готовность к учебному сотрудничеству (общение, взаимодействие) со сверстниками при решении различных музыкально-творческих задач;
- овладение базовыми предметными и межпредметными понятиями в процессе освоения учебного предмета «Музыка»;
- использование различных способов поиска (в справочных источниках и открытом учебном информационном пространстве сети Интернет), сбора, обработки, анализа, организации, передачи и интерпретации информации в соответствии с коммуникативными и познавательными задачами и технологиями учебного предмета; в том числе умение фиксировать (записывать) в цифровой форме измеряемые величины и анализировать звуки, готовить свое выступление и выступать с аудио-, видео- и графическим сопровождением; соблюдать нормы информационной избирательности, этики и этикета;
- овладение логическими действиями сравнения, анализа, синтеза, обобщения, классификации по родовидовым признакам, установления аналогий и причинно-следственных связей, построения рассуждений, отнесения к известным понятиям в процессе

слушания и освоения музыкальных произведений различных жанров и форм;

- готовность слушать собеседника и вести диалог, готовность признавать возможность существования различных точек зрения и права каждого иметь свою; излагать свое мнение и аргументировать свою точку зрения и оценку событий, формирующихся в процессе совместной творческой и коллективной хоровой и инструментальной деятельности;

- овладение начальными сведениями о сущности и особенностях объектов, процессов и явлений действительности (культурных и др.) в соответствии с содержанием учебного предмета «Музыка»;

- овладение базовыми предметными и межпредметными понятиями, отражающими существенные связи и отношения между объектами и процессами, в процессе привлечения интегративных форм освоения учебного предмета «Музыка».

В результате реализации программы обучающиеся смогут освоить универсальные учебные действия, обеспечивающие овладение ключевыми компетенциями, реализовать собственный творческий потенциал, применяя музыкальные знания и представления о музыкальном искусстве в познавательной и практической деятельности.

«Технология». Специфика этого предмета и его значимость для формирования универсальных учебных действий обусловлены:

- ключевой ролью предметно-преобразовательной деятельности как основы формирования системы универсальных учебных действий;

- значением универсальных учебных действий моделирования и планирования, которые являются непосредственным предметом усвоения в ходе выполнения различных заданий по курсу (так, в ходе решения задач на конструирование обучающиеся учатся использовать схемы, карты и модели, задающие полную ориентировочную основу выполнения предложенных заданий и позволяющие выделять необходимую систему ориентиров);

- специальной организацией процесса планомерно-поэтапной отработки предметно-преобразовательной деятельности обучающихся в генезисе и развитии психологических новообразований младшего школьного возраста — умении осуществлять анализ, действовать во внутреннем умственном плане; рефлексией как осознанием содержания и оснований выполняемой деятельности;

- широким использованием форм группового сотрудничества и проектных форм работы для реализации учебных целей курса;

- формированием первоначальных элементов ИКТ-компетентности обучающихся.

Изучение технологии обеспечивает реализацию следующих целей:

- формирование картины мира материальной и духовной культуры как продукта творческой предметно-преобразующей деятельности человека;

- развитие знаково-символического и пространственного мышления, творческого и репродуктивного воображения на основе развития способности обучающегося к моделированию и отображению объекта и процесса его преобразования в форме моделей (рисунков, планов, схем, чертежей);

- развитие регулятивных действий, включая целеполагание; планирование (умение составлять план действий и применять его для решения задач); прогнозирование (предвосхищение будущего результата при различных условиях выполнения действия); контроль, коррекция и оценка;

- формирование внутреннего плана на основе поэтапной отработки предметно-преобразующих действий;

- развитие планирующей и регулирующей функций речи;

- развитие коммуникативной компетентности обучающихся на основе организации совместно-продуктивной деятельности;

- развитие эстетических представлений и критериев на основе изобразительной и художественной конструктивной деятельности;
- формирование мотивации успеха и достижений младших школьников, творческой самореализации на основе эффективной организации предметно-преобразующей символично-моделирующей деятельности;
- ознакомление обучающихся с миром профессий и их социальным значением, историей их возникновения и развития как первая ступень формирования готовности к предварительному профессиональному самоопределению;
- формирование ИКТ-компетентности обучающихся, включая ознакомление с правилами жизни людей в мире информации: избирательность в потреблении информации, уважение к личной информации другого человека, к процессу познания учения, к состоянию неполного знания и другим аспектам.

«Физическая культура». Этот предмет обеспечивает формирование личностных универсальных действий:

- основ общекультурной и российской гражданской идентичности как чувства гордости за достижения в мировом и отечественном спорте;
- освоение моральных норм помощи тем, кто в ней нуждается, готовности принять на себя ответственность;
- развитие мотивации достижения и готовности к преодолению трудностей на основе конструктивных стратегий совладания и умения мобилизовать свои личностные и физические ресурсы, стрессоустойчивости;
- освоение правил здорового и безопасного образа жизни.

«Физическая культура» как учебный предмет способствует:

- в области регулятивных действий развитию умений планировать, регулировать, контролировать и оценивать свои действия;
- в области коммуникативных действий развитию взаимодействия, ориентации на партнёра, сотрудничеству и кооперации (в командных видах спорта — формированию умений планировать общую цель и пути её достижения; договариваться в отношении целей и способов действия, распределения функций и ролей в совместной деятельности; конструктивно разрешать конфликты; осуществлять взаимный контроль; адекватно оценивать собственное поведение и поведение партнёра и вносить необходимые коррективы в интересах достижения общего результата).

2.1.4. Особенности, основные направления и планируемые результаты учебно-исследовательской и проектной деятельности обучающихся в рамках урочной и внеурочной деятельности

Учебно-исследовательская и проектная деятельности обучающихся направлена на развитие метапредметных умений.

Включение учебно-исследовательской и проектной деятельности в процесс обучения является важным инструментом развития познавательной сферы, приобретения социального опыта, возможностей саморазвития, повышение интереса к предмету изучения и процессу умственного труда, получения и самостоятельного открытия новых знаний у младшего школьника. Главная особенность развития учебно-исследовательской и проектной деятельности – возможность активизировать учебную работу детей, придав ей исследовательский, творческий характер и таким образом передать учащимся инициативу в своей познавательной деятельности. Учебно-исследовательская деятельность предполагает поиск новых знаний и направлена на развитие у ученика умений и навыков научного поиска. Проектная деятельность в большей степени связана с развитием умений и навыков планирования, моделирования и решения практических задач.

В ходе освоения учебно-исследовательской и проектной деятельности учащийся начальной школы получает знания не в готовом виде, а добывает их сам и осознает при этом содержание и формы учебной деятельности. Обучающийся выступает в роли субъекта образовательной деятельности, поскольку получает возможность быть самостоятельным, активным творцом, который планирует свою деятельность, ставит задачи, ищет средства для решения поставленных задач.

Основными задачами в процессе учебно-исследовательского и проектного обучения является развитие у ученика определенного базиса знаний и развития умений: наблюдать, измерять, сравнивать, моделировать, генерировать гипотезы, экспериментировать, устанавливать причинно-следственные связи. Данные умения обеспечивают необходимую знаниевую и процессуальную основу для проведения исследований и реализации проектов в урочной и внеурочной деятельности.

Развитие умений младших школьников проводится с учетом использования вербальных, знаково-символических, наглядных средств и приспособлений для создания моделей изучаемых объектов и процессов, схем, алгоритмов и эвристических средств решения учебных и практических задач, а также особенностей математического, технического моделирования, в том числе возможностей компьютера.

Исследовательская и проектная деятельность может проходить как в индивидуальной, так и в групповой форме, что помогает учителю построить индивидуальный подход к развитию ребенка. Границы исследовательского и проектного обучения младших школьников определяются целевыми установками, на которые ориентирован учитель, а также локальными задачами, стоящими на конкретном уроке.

В рамках внеурочной деятельности исследовательская и проектная деятельность направлены на обогащение содержания образования и возможность реализации способностей, потребностей и интересов обучающихся с различным уровнем развития.

Для расширения диапазона применимости исследовательского и проектного обучения следует дифференцировать задания по степени трудности: путем постепенного усложнения непосредственно самих заданий и/или увеличением степени самостоятельности ребенка, регулируемой мерой непосредственного руководства учителя процессом научно-практического обучения.

В качестве основных результатов учебно-исследовательской и проектной деятельности младших школьников рассматриваются такие метапредметные результаты, как сформированные умения: наблюдать, измерять, сравнивать, моделировать, выдвигать гипотезы, экспериментировать, определять понятия, устанавливать причинно-следственные связи и работать с источниками информации. Они обеспечивают получение необходимой знаниевой и процессуальной основы для проведения исследований и реализации проектов при изучении учебных предметов. В качестве результата следует также включить готовность слушать и слышать собеседника, умение в корректной форме формулировать и оценивать познавательные вопросы; проявлять самостоятельность в обучении, инициативу в использовании своих мыслительных способностей; критически и творчески работать в сотрудничестве с другими людьми; смело и твердо защищать свои убеждения; оценивать и понимать собственные сильные и слабые стороны; отвечать за свои действия и их последствия.

2.1.5. Условия, обеспечивающие развитие универсальных учебных действий у обучающихся

Указанное содержание учебных предметов, преподаваемых в рамках начального образования, может стать средством формирования универсальных учебных действий только при соблюдении определенных условий организации образовательной деятельности:

использовании учебников в бумажной и/или электронной форме не только в качестве носителя информации, «готовых» знаний, подлежащих усвоению, но и как носителя

способов «открытия» новых знаний, их практического освоения, обобщения и систематизации, включения обучающимся в свою картину мира;

соблюдении технологии проектирования и проведения урока (учебного занятия) в соответствии с требованиями системно-деятельностного подхода: будучи формой учебной деятельности, урок должен отражать её основные этапы – постановку задачи, поиск решения, вывод (моделирование), конкретизацию и применение новых знаний (способов действий), контроль и оценку результата;

осуществлении целесообразного выбора организационно-деятельностных форм работы обучающихся на уроке (учебном занятии) – индивидуальной, групповой (парной) работы, общеклассной дискуссии;

организации системы мероприятий для формирования контрольно-оценочной деятельности обучающихся с целью развития их учебной самостоятельности;

эффективного использования средств ИКТ.

Учитывая определенную специфику использования ИКТ как инструмента формирования универсальных учебных действий в начальном образовании и объективную новизну этого направления для педагогов, остановимся на этой составляющей программы более подробно.

В условиях интенсификации процессов информатизации общества и образования при формировании универсальных учебных действий наряду с предметными методиками целесообразно широкое использование цифровых инструментов и возможностей современной информационно-образовательной среды. Ориентировка младших школьников в ИКТ и формирование способности их грамотно применять (ИКТ-компетентность) являются одними из важных средств формирования универсальных учебных действий обучающихся в рамках начального общего образования.

ИКТ также могут (и должны) широко применяться при оценке сформированности универсальных учебных действий. Для их формирования исключительную важность имеет использование информационно-образовательной среды, в которой планируют и фиксируют свою деятельность, её результаты учителя и обучающиеся.

В рамках ИКТ-компетентности выделяется учебная ИКТ-компетентность – способность решать учебные задачи с использованием общедоступных в начальной школе инструментов ИКТ и источников информации в соответствии с возрастными потребностями и возможностями младшего школьника. Решение задачи формирования ИКТ-компетентности должно проходить не только на занятиях по отдельным учебным предметам (где формируется предметная ИКТ-компетентность), но и в рамках метапредметной программы формирования универсальных учебных действий.

При освоении личностных действий на основе указанной программы у обучающихся формируются:

- критическое отношение к информации и избирательность её восприятия;
- уважение к информации о частной жизни и информационным результатам деятельности других людей;
- основы правовой культуры в области использования информации.

При освоении регулятивных универсальных учебных действий обеспечиваются:

- оценка условий, алгоритмов и результатов действий, выполняемых в информационной среде;
- использование результатов действия, размещённых в информационной среде, для оценки и коррекции выполненного действия;
- создание цифрового портфолио учебных достижений обучающегося.

При освоении познавательных универсальных учебных действий ИКТ играют ключевую роль в следующих универсальных учебных действиях:

- поиск информации;

- фиксация (запись) информации с помощью различных технических средств;
- структурирование информации, её организация и представление в виде диаграмм, картосхем, линий времени и пр.;
- создание простых гипермедиасообщений;
- построение простейших моделей объектов и процессов.

ИКТ является важным инструментом для формирования коммуникативных универсальных учебных действий. Для этого используются:

- обмен гипермедиасообщениями;
- выступление с аудиовизуальной поддержкой;
- фиксация хода коллективной/личной коммуникации;
- общение в цифровой среде (электронная почта, чат, видеоконференция, форум, блог).

Формирование ИКТ-компетентности обучающихся происходит в рамках системно-деятельностного подхода, на основе изучения всех без исключения предметов учебного плана. Включение задачи формирования ИКТ-компетентности в программу формирования универсальных учебных действий позволяет организации, осуществляющей образовательную деятельность, и учителю формировать соответствующие позиции планируемых результатов, помогает с учётом специфики каждого учебного предмета избежать дублирования при освоении разных умений, осуществлять интеграцию и синхронизацию содержания различных учебных курсов. Освоение умений работать с информацией и использовать инструменты ИКТ также может входить в содержание факультативных курсов, кружков, внеурочной деятельности школьников.

2.1.6. Условия, обеспечивающие преемственность программы формирования у обучающихся универсальных учебных действий при переходе от дошкольного к начальному и от начального к основному общему образованию

Проблема реализации преемственности обучения затрагивает все звенья существующей образовательной системы, а именно: переход из организации, осуществляющей образовательную деятельность на уровне дошкольного образования, в организацию, осуществляющую образовательную деятельность в рамках основной образовательной программы начального общего образования и далее в рамках основной образовательной программы основного и среднего (полного) образования, и, наконец, в высшее учебное заведение. При этом, несмотря на огромные возрастно-психологические различия между обучающимися, переживаемые ими трудности переходных периодов имеют много общего. Наиболее остро проблема преемственности стоит в двух ключевых точках — в момент поступления детей в школу (при переходе из дошкольного уровня на уровень начального общего образования) и в период перехода обучающихся на уровень основного общего образования.

Исследования *готовности детей к обучению в школе* к начальному общему образованию показали, что обучение должно рассматриваться как комплексное образование, включающее в себя физическую и психологическую готовность.

Физическая готовность определяется состоянием здоровья, уровнем морфофункциональной зрелости организма ребёнка, в том числе развитием двигательных навыков и качеств (тонкая моторная координация), физической и умственной работоспособности.

Психологическая готовность к школе — сложная системная характеристика психического развития ребёнка 6—7 лет, которая предполагает сформированность психологических способностей и свойств, обеспечивающих принятие ребёнком новой социальной позиции школьника; возможность сначала выполнения им учебной деятельности под руководством учителя, а затем переход к её самостоятельному осуществлению; усвоение системы научных понятий; освоение ребёнком новых форм кооперации и учебного сотрудничества

в системе отношений с учителем и одноклассниками.

Психологическая готовность к школе имеет следующую структуру: личностная готовность, умственная зрелость и произвольность регуляции поведения и деятельности.

Личностная готовность включает мотивационную готовность, коммуникативную готовность, сформированность Я-концепции и самооценки, эмоциональную зрелость. Мотивационная готовность предполагает сформированность социальных мотивов (стремление к социально значимому статусу, потребность в социальном признании, мотив социального долга), учебных и познавательных мотивов. Предпосылками возникновения этих мотивов служат, с одной стороны, формирующееся к концу дошкольного возраста желание детей поступить в школу, с другой — развитие любознательности и умственной активности.

Мотивационная готовность характеризуется первичным соподчинением мотивов с доминированием учебно-познавательных мотивов. Коммуникативная готовность выступает как готовность ребёнка к произвольному общению с учителем и сверстниками в контексте поставленной учебной задачи и учебного содержания. Коммуникативная готовность создаёт возможности для продуктивного сотрудничества ребёнка с учителем и трансляции культурного опыта в процессе обучения. Сформированность Я-концепции и самосознания характеризуется осознанием ребёнком своих физических возможностей, умений, нравственных качеств, переживаний (личное сознание), характера отношения к нему взрослых, способностью оценки своих достижений и личностных качеств, самокритичностью. Эмоциональная готовность выражается в освоении ребёнком социальных норм проявления чувств и в способности регулировать своё поведение на основе эмоционального предвосхищения и прогнозирования. Показателем эмоциональной готовности к школьному обучению является сформированность высших чувств — нравственных переживаний, интеллектуальных чувств (радость познания), эстетических чувств (чувство прекрасного). Выражением личностной готовности к школе является сформированность внутренней позиции школьника, подразумевающей готовность ребёнка принять новую социальную позицию и роль ученика, иерархию мотивов с высокой учебной мотивацией.

Умственную зрелость составляет интеллектуальная, речевая готовность и сформированность восприятия, памяти, внимания, воображения. Интеллектуальная готовность к школе включает особую познавательную позицию ребёнка в отношении мира (децентрацию), переход к понятийному интеллекту, понимание причинности явлений, развитие рассуждения как способа решения мыслительных задач, способность действовать в умственном плане, определённый набор знаний, представлений и умений. Речевая готовность предполагает сформированность фонематической, лексической, грамматической, синтаксической, семантической сторон речи; развитие номинативной, обобщающей, планирующей и регулирующей функций речи, диалогической и начальных форм контекстной речи, формирование особой теоретической позиции ребёнка в отношении речевой действительности и выделение слова как её единицы. Восприятие характеризуется всё большей осознанностью, опирается на использование системы общественных сенсорных эталонов и соответствующих перцептивных действий, основывается на взаимосвязи с речью и мышлением. Память и внимание приобретают черты опосредованности, наблюдается рост объёма и устойчивости внимания.

Психологическая готовность в сфере воли и произвольности обеспечивает целенаправленность и планомерность управления ребёнком своей деятельностью и поведением. Воля находит отражение в возможности соподчинения мотивов, целеполагании и сохранении цели, способности прилагать волевое усилие для её достижения. Произвольность выступает как умение строить своё поведение и деятельность в соответствии с предлагаемыми образцами и правилами, осуществлять планирование, контроль и коррекцию выполняемых действий, используя соответствующие средства.

Формирование фундамента готовности перехода к обучению на уровень начального общего образования должно осуществляться в рамках специфически детских видов деятельности: сюжетно-ролевой игры, изобразительной деятельности, конструирования, восприятия сказки и пр.

Не меньшее значение имеет проблема психологической подготовки обучающихся к переходу на уровень основного общего образования с учётом возможного возникновения определённых трудностей такого перехода — ухудшение успеваемости и дисциплины, рост негативного отношения к учению, возрастание эмоциональной нестабильности, нарушения поведения, которые обусловлены:

- необходимостью адаптации обучающихся к новой организации процесса и содержания обучения (предметная система, разные преподаватели и т. д.);
- совпадением начала кризисного периода, в который вступают младшие подростки, со сменой ведущей деятельности (переориентацией подростков на деятельность общения со сверстниками при сохранении значимости учебной деятельности);
- недостаточной готовностью детей к более сложной и самостоятельной учебной деятельности, связанной с показателями их интеллектуального, личностного развития и главным образом с уровнем сформированности структурных компонентов учебной деятельности (мотивы, учебные действия, контроль, оценка);
- недостаточно подготовленным переходом с родного языка на русский язык обучения.

Все эти компоненты присутствуют в программе формирования универсальных учебных действий и заданы в форме требований к планируемым результатам обучения. Основанием преемственности разных уровней образовательной системы может стать ориентация на ключевой стратегический приоритет непрерывного образования — формирование умения учиться, которое должно быть обеспечено формированием системы универсальных учебных действий, а также на положениях ФГОС ДО, касающихся целевых ориентиров на этапе завершения дошкольного образования.

Приложение 2. Диагностика по подготовке детей к школе. Стартовая диагностика первоклассников.

2.1.7. Методика и инструментарий оценки успешности освоения и применения обучающимися универсальных учебных действий.

- Система оценки в сфере УУД включает в себя следующие принципы и характеристики:
- систематичность сбора и анализа информации;
 - совокупность показателей и индикаторов оценивания учитывает интересы всех участников образовательной деятельности, то есть быть информативной для управленцев, педагогов, родителей, учащихся;
 - доступность и прозрачность данных о результатах оценивания для всех участников образовательной деятельности.

Оценка деятельности образовательной организации по формированию и развитию УУД у учащихся учитывает работу по обеспечению кадровых, методических, материально-технических условий.

В процессе реализации мониторинга успешности освоения и применения УУД учтены следующие этапы освоения УУД:

- универсальное учебное действие не сформировано (школьник может выполнить лишь отдельные операции, может только копировать действия учителя, не планирует и не контролирует своих действий, подменяет учебную задачу задачей буквального заучивания и воспроизведения);
- учебное действие может быть выполнено в сотрудничестве с педагогом (требуются

разъяснения для установления связи отдельных операций и условий задачи, ученик может выполнять действия по уже усвоенному алгоритму);

- неадекватный перенос учебных действий на новые виды задач (при изменении условий задачи не может самостоятельно внести коррективы в действия);

- адекватный перенос учебных действий (самостоятельное обнаружение учеником несоответствия между условиями задачами и имеющимися способами ее решения и правильное изменение способа в сотрудничестве с учителем);

- самостоятельное построение учебных целей (самостоятельное построение новых учебных действий на основе развернутого, тщательного анализа условий задачи и ранее усвоенных способов действия);

- обобщение учебных действий на основе выявления общих принципов.

Система оценки универсальных учебных действий:

- уровневая (определяются уровни владения универсальными учебными действиями);

- позиционная – не только учителя производят оценивание, оценка формируется на основе рефлексивных отчетов разных участников образовательной деятельности: родителей, представителей общественности, принимающей участие в отдельном проекте или виде социальной практики, сверстников, самого обучающегося – в результате появляется некоторая карта самооценивания и позиционного внешнего оценивания.

Результаты сформированности УУД отслеживаются в Журнале классного руководителя, Портфолио ученика.

2.2. Программы отдельных учебных предметов, курсов 2.2.1.

Общие положения

Начальная школа — самоценный, принципиально новый этап в жизни ребёнка: начинается систематическое обучение в образовательном учреждении, расширяется сфера взаимодействия ребёнка с окружающим миром, изменяется социальный статус и увеличивается потребность в самовыражении.

Образование в начальной школе является базой, фундаментом всего последующего обучения. В первую очередь это касается сформированности универсальных учебных действий (УУД), обеспечивающих умение учиться. Начальное общее образование призвано решать свою главную задачу — закладывать основу формирования учебной деятельности ребёнка, включающую систему учебных и познавательных мотивов, умения принимать, сохранять, реализовывать учебные цели, планировать, контролировать и оценивать учебные действия и их результат. Особенностью содержания современного начального общего образования является не только ответ на вопрос, что ученик должен знать (запомнить, воспроизвести), но и формирование универсальных учебных действий в личностных, коммуникативных, познавательных, регулятивных сферах, обеспечивающих способность к организации самостоятельной учебной деятельности, а также при формировании ИКТ-компетентности обучающихся.

Кроме этого, определение в программах содержания тех знаний, умений и способов деятельности, которые являются надпредметными, т. е. формируются средствами каждого учебного предмета, позволяет объединить возможности всех учебных предметов для решения общих задач обучения, приблизиться к реализации «идеальных» целей образования. В то же время такой подход позволит предупредить узкопредметность в отборе содержания образования, обеспечить интеграцию в изучении разных сторон окружающего мира.

Уровень сформированности УУД в полной мере зависит от способов организации учебной деятельности и сотрудничества, познавательной, творческой, художественно-эстетической и коммуникативной деятельности школьников. Это определило необходимость выделить в примерных программах содержание не только знаний, но и

видов деятельности, которое включает конкретные УУД, обеспечивающие творческое применение знаний для решения жизненных задач, начальные умения самообразования. Именно этот аспект примерных программ даёт основание для утверждения гуманистической, лично ориентированной направленности образовательной деятельности младших школьников.

Важным условием развития детской любознательности, потребности самостоятельного познания окружающего мира, познавательной активности и инициативности в начальной школе является создание развивающей образовательной среды, стимулирующей активные формы познания: наблюдение, опыты, учебный диалог и пр. Младшему школьнику должны быть созданы условия для развития рефлексии — способности осознавать и оценивать свои мысли и действия как бы со стороны, соотносить результат деятельности с поставленной целью, определять своё знание и незнание и др. Способность к рефлексии — важнейшее качество, определяющее социальную роль ребёнка как ученика, школьника, направленность на саморазвитие.

Начальное общее образование вносит вклад в социально-личностное развитие ребёнка. В процессе обучения формируется достаточно осознанная система представлений об окружающем мире, о социальных и межличностных отношениях, нравственно-этических нормах. Происходят изменения в самооценке ребёнка. Оставаясь достаточно оптимистической и высокой, она становится всё более объективной и самокритичной.

Программы по учебным предметам начальной школы разработаны в соответствии с требованиями к результатам (личностным, метапредметным, предметным) освоения основной образовательной программы начального общего образования Федерального государственного образовательного стандарта начального общего образования.

Программы включают следующие разделы:

- 1) пояснительную записку, в которой конкретизируются общие цели начального общего образования с учётом специфики учебного предмета, курса;
- 2) общую характеристику учебного предмета, курса;
- 3) описание места учебного предмета, курса в учебном плане;
- 4) описание ценностных ориентиров содержания учебного предмета;
- 5) личностные, метапредметные и предметные результаты освоения конкретного учебного предмета, курса;
- 6) содержание учебного предмета, курса;
- 7) тематическое планирование с определением основных видов учебной деятельности обучающихся;
- 9) описание материально-технического обеспечения образовательной деятельности.

В данном разделе основной образовательной программы начального общего образования приводится основное содержание курсов по всем обязательным предметам при получении начального общего, которое должно быть в полном объёме отражено в соответствующих разделах рабочих программ учебных предметов. Остальные разделы программ учебных предметов формируются с учётом региональных, национальных и этнокультурных особенностей, состава класса, а также выбранного комплекта учебников.

2.2.2. Основное содержание учебных предметов

Для реализации образовательного процесса в начальной школе МБОУ «Лицей №14» в соответствии с ООП используются образовательные системы «Гармония», «Перспектива», «Школа 2100», «Школа России».

В лицее планируется переход к преподаванию по одному УМК «Школа России» (по поступлению учебников).

УМК «Школа 2100» планируем закрыть через 2 года (по завершению курса обучения).

Программы учебных предметов по УМК идут в приложении к ООП НОО лицея.

В ООП НОО МБОУ «Лицей №14» даются учебные программы татарского языка и литературы на татарском языке (для татарских классов, татарских и русских групп), английского языка,

изобразительного искусства, физического воспитания – предметов, которые ведут специалисты. К программам прилагаются КИМ.

2.2.2.1. Программы отдельных учебных предметов, курсов Русский язык и литературное чтение

**Программы отдельных учебных предметов по УМК «Гармония», «Перспектива» 1 класс
смотри в приложении.**

2.2.2.2. Родной язык и литературное чтение на родном языке Родной (татарский) язык

1 КЛАСС

Давайте познакомимся! Знакомство с одноклассниками, учителем, персонажами детских произведений: имя, возраст. Приветствие, прощание (с использованием типичных фраз и татарского речевого этикета).

Моя школа и мой класс. Учебные предметы, школьные принадлежности. Учебные занятия, отметки, домашние задания. Школьная библиотека.

Я и моя семья. Члены семьи, их имена, профессии, возраст, внешность, черты характера, увлечения/хобби.

Помощь родителям. Как я помогаю родителям? Совместный домашний труд. Оценка своей деятельности.

Мой день. Распорядок дня. Гигиена. Здоровье.

Покупки. В магазине продуктов, одежды, посуды. На рынке.

В столовой. В школьной столовой. Любимая еда. Мы накрываем стол.

Я и мои друзья. Имя, возраст, внешность, характер, увлечения. Совместные занятия. Письмо другу.

Праздники. День рождения, Новый год, 8 Марта, День мам. Национальные традиции татарского и русского народов. Подарки. Поздравления.

Спорт и спортивные игры. Летние, зимние виды спорта. Спортивные кружки.

Моя Республика. Общие сведения: название, символика, национальности, столица, города. Транспорт. Достопримечательности.

Природа родного края. Времена года. Погода. Экология.

Дикие и домашние животные, птицы. Любимое домашнее животное.

Поездки и путешествия. Летний отдых. Отдых зимой. Отдых на море. Отдых в деревне.

Выдающиеся представители татарского народа. Детские писатели и поэты. Детский фольклор (рифмовки, считалки, скороговорки, загадки, сказки).

Лингвистические знания и навыки

Графика, каллиграфия, орфография.

Татарский алфавит. Звуко-буквенные соответствия. Знаки транскрипции. Основные правила чтения и орфографии. Написание слов лексического минимума, соответствующих произношению и не соответствующих произношению. Перенос слов. Заглавная буква в начале предложения и именах собственных. Знаки препинания в конце предложения (точка, вопросительный и восклицательный знаки).

Фонетическая сторона речи.

Звуки и звукосочетания татарского языка. Закон сингармонизма. Слоав с твердыми и мягкими гласными, звуками [къ], [гъ], [w], [ж], [н], [h], [ч] [‘] (гамза), слова с двойными согласными (*аккош, китте*). Произношение слов с *я, ю, е*: *ярата* [йа°рата], *яши* [йэши], *юл* [йул], *юкә*[йүкә], *ел* [йыл], *егет* [йэгэт]. Нормы произношения: долгота и краткость гласных, оглушение звонких согласных в конце слога или слова. Ударение в слове, фразе. Ритмико-интонационные особенности

повествовательного, побудительного и вопросительного предложений. Интонация перечисления. Интонация приветствия, прощания, обращения, поздравления, извинения, просьбы, приказа.

Лексическая сторона речи.

Лексические единицы, обслуживающие ситуации общения в пределах тематики начальных классов образовательной организации для двустороннего (рецептивного и продуктивного) усвоения; простейшие устойчивые словосочетания, оценочная лексика и речевые клише как элементы речевого этикета, отражающие культуру татарского народа. Слова - названия предметов, их признаков, действий предметов. Общие слова для татарского и русского языков. Интернациональные слова (например, *компьютер, фильм*). Начальное представление о словообразовании: парные (*савыт-саба*), сложные (*ташбака*) и составные (*салават күпере*) слова.

Грамматическая сторона речи.

Имена существительные. Изменение существительных по числам. Изменение существительных по падежам. Изменение существительных по принадлежности. Собственные имена существительные. Имена прилагательные в положительной, сравнительной и превосходной степенях. Местоимения личные, вопросительные, указательные (*бу, теге, менә*). Количественные числительные до 100, порядковые числительные до 100. Изменение глаголов настоящего, прошедшего определенного и неопределенного времени по лицам и числам. Неопределенная форма глагола с модальными словами *кирәк (кирәк түгел), ярый (ярамый)*.

Основные коммуникативные типы предложений: повествовательное, вопросительное, побудительное. Особенности порядка слов в татарском предложении. Простые распространенные предложения.

2 КЛАСС

Давайте познакомимся! Знакомство с одноклассниками, учителем, персонажами детских произведений: имя, возраст. Приветствие, прощание (с использованием типичных фраз и татарского речевого этикета).

Моя школа и мой класс. Учебные предметы, школьные принадлежности. Учебные занятия, отметки, домашние задания. Школьная библиотека.

Я и моя семья. Члены семьи, их имена, профессии, возраст, внешность, черты характера, увлечения/хобби.

Помощь родителям. Как я помогаю родителям? Совместный домашний труд. Оценка своей деятельности.

Мой день. Распорядок дня. Гигиена. Здоровье.

Покупки. В магазине продуктов, одежды, посуды. На рынке.

В столовой. В школьной столовой. Любимая еда. Мы накрываем стол.

Я и мои друзья. Имя, возраст, внешность, характер, увлечения. Совместные занятия. Письмо другу.

Праздники. День рождения, Новый год, 8 Марта, День мам. Национальные традиции татарского и русского народов. Подарки. Поздравления.

Спорт и спортивные игры. Летние, зимние виды спорта. Спортивные кружки.

Моя Республика. Общие сведения: название, символика, национальности, столица, города. Транспорт. Достопримечательности.

Природа родного края. Времена года. Погода. Экология.

Дикие и домашние животные, птицы. Любимое домашнее животное.

Поездки и путешествия. Летний отдых. Отдых зимой. Отдых на море. Отдых в деревне.

Выдающиеся представители татарского народа. Детские писатели и поэты. Детский фольклор (рифмовки, считалки, скороговорки, загадки, сказки).

Лингвистические знания и навыки

Графика, каллиграфия, орфография.

Татарский алфавит. Звуко-буквенные соответствия. Знаки транскрипции. Основные правила чтения и орфографии. Написание слов лексического минимума, соответствующих произношению и не соответствующих произношению. Перенос слов. Заглавная буква в начале предложения и именах собственных. Знаки препинания в конце предложения (точка, вопросительный и восклицательный знаки).

Фонетическая сторона речи.

Звуки и звукосочетания татарского языка. Закон сингармонизма. Слова с твердыми и мягкими гласными, а также слова, не подчиняющиеся закону сингармонизма; слова активного словаря с гласными *ә, ү, ө, ы, э, о*; сложные слова (*көнъяк, төньяк, куляулык*); слова со специфическими согласными звуками [къ], [гъ], [w], [ж], [ң], [h], [ч] [‘] (гамза), слова с двойными согласными (*аккош, китте*). Произношение слов с *я, ю, е*: *ярата* [йа°рата], *яши* [йэши], *юл* [йул], *юкә* [йүкә], *ел* [йыл], *егет* [йэгэт]. Чередование согласных звуков (к/г, п//б). Нормы произношения: долгота и краткость гласных, оглушение звонких согласных в конце слога или слова. Ударение в слове, фразе. Особенности словесного ударения в вопросительных и отрицательных местоимениях, в глаголах отрицательной формы и в глаголах повелительного наклонения. Ритмико-интонационные особенности повествовательного, побудительного и вопросительного предложений. Интонация перечисления. Интонация приветствия, прощания, обращения, поздравления, извинения, просьбы, приказа.

Лексическая сторона речи.

Лексические единицы, обслуживающие ситуации общения в пределах тематики начальных классов образовательной организации для двустороннего (рецептивного и продуктивного) усвоения; простейшие устойчивые словосочетания, оценочная лексика и речевые клише как элементы речевого этикета, отражающие культуру татарского народа. Слова - названия предметов, их признаков, действий предметов. Общие слова для татарского и русского языков. Интернациональные слова (например, *компьютер, фильм*). Начальное представление о словообразовании: парные (*савыт-саба*), сложные (*ташбака*) и составные (*салават күпере*) слова.

Грамматическая сторона речи.

Имена существительные. Изменение существительных по числам. Изменение существительных по падежам. Изменение существительных по принадлежности. Собственные имена существительные. Имена прилагательные в положительной, сравнительной и превосходной степенях. Местоимения личные, вопросительные, указательные (*бу, теге, менә*). Количественные числительные до 100, порядковые числительные до 100. Изменение глаголов настоящего, прошедшего определенного и неопределенного времени по лицам и числам.

Основные коммуникативные типы предложений: повествовательное, вопросительное, побудительное. Особенности порядка слов в татарском предложении. Простые распространенные предложения.

3 КЛАСС

Давайте познакомимся! Знакомство с одноклассниками, учителем, персонажами детских произведений: имя, возраст. Приветствие, прощание (с использованием типичных фраз и татарского речевого этикета).

Моя школа и мой класс. Учебные предметы, школьные принадлежности. Учебные занятия, отметки, домашние задания. Школьная библиотека.

Я и моя семья. Члены семьи, их имена, профессии, возраст, внешность, черты характера, увлечения/хобби.

Помощь родителям. Как я помогаю родителям? Совместный домашний труд. Оценка своей деятельности.

Мой день. Распорядок дня. Гигиена. Здоровье.

Покупки. В магазине продуктов, одежды, посуды. На рынке.

В столовой. В школьной столовой. Любимая еда. Мы накрываем стол.

Я и мои друзья. Имя, возраст, внешность, характер, увлечения. Совместные занятия. Письмо другу.

Праздники. День рождения, Новый год, 8 Марта, День мам. Национальные традиции татарского и русского народов. Подарки. Поздравления.

Спорт и спортивные игры. Летние, зимние виды спорта. Спортивные кружки.

Моя Республика. Общие сведения: название, символика, национальности, столица, города. Транспорт. Достопримечательности.

Природа родного края. Времена года. Погода. Экология.

Дикие и домашние животные, птицы. Любимое домашнее животное.

Поездки и путешествия. Летний отдых. Отдых зимой. Отдых на море. Отдых в деревне.

Выдающиеся представители татарского народа. Детские писатели и поэты. Детский фольклор (рифмовки, считалки, скороговорки, загадки, сказки).

Лингвистические знания и навыки

Графика, каллиграфия, орфография.

Татарский алфавит. Звуко-буквенные соответствия. Знаки транскрипции. Основные правила чтения и орфографии. Написание слов лексического минимума, соответствующих произношению и не соответствующих произношению. Перенос слов. Заглавная буква в начале предложения и именах собственных. Знаки препинания в конце предложения (точка, вопросительный и восклицательный знаки).

Фонетическая сторона речи.

Звуки и звукосочетания татарского языка. Закон сингармонизма. Слов с твердыми и мягкими гласными, а также слова, не подчиняющиеся закону сингармонизма; слова активного словаря с гласными *ә, ү, ө, ы, э, о*; сложные слова (*көнъяк, төньяк, куляулык*); слова со специфическими согласными звуками [кь], [гь], [w], [ж], [ң], [h], [ч] [‘] (гамза), слова с двойными согласными (*аккош, китте*). Произношение слов с *я, ю, е*: *ярата* [йа°рата], *яши* [йэши], *юл* [йул], *юкә* [йүкә], *ел* [йыл], *егет* [йэгэт]. Чередование согласных звуков (к//г, п//б). Нормы произношения: долгота и краткость гласных, оглушение звонких согласных в конце слога или слова. Ударение в слове, фразе. Особенности словесного ударения в вопросительных и отрицательных местоимениях, в глаголах отрицательной формы и в глаголах повелительного наклонения. Ритмико-интонационные особенности повествовательного, побудительного и вопросительного предложений. Интонация перечисления. Интонация приветствия, прощания, обращения, поздравления, извинения, просьбы, приказа.

Лексическая сторона речи.

Лексические единицы, обслуживающие ситуации общения в пределах тематики начальных классов образовательной организации для двустороннего (рецептивного и продуктивного) усвоения; простейшие устойчивые словосочетания, оценочная лексика и речевые клише как элементы речевого этикета, отражающие культуру татарского народа. Слова - названия предметов, их признаков, действий предметов. Общие слова для татарского и русского языков. Интернациональные слова (например, *компьютер, фильм*). Начальное представление о словообразовании: парные (*савыт-саба*), сложные (*ташбака*) и составные (*салават күпере*) слова.

Грамматическая сторона речи.

Имена существительные. Изменение существительных по числам. Изменение существительных по падежам. Изменение существительных по принадлежности. Собственные имена существительные. Имена прилагательные в положительной, сравнительной и превосходной степенях. Местоимения личные, вопросительные, указательные (*бу, теге, мена*). Количественные числительные до 100, порядковые числительные до 100. Изменение глаголов настоящего, прошедшего определенного и неопределенного времени по лицам и числам. Неопределенная форма глагола с модальными словами *кирәк* (*кирәк түгел*), *ярый* (*ярамый*). Наречия времени (*буген, иртәгә, кичә, иртән*). Наречие места (*монда*). Наиболее употребительные послелогии: *белән*,

турында, өчен, кебек, соң, аша. Послелогои с существительными и местоимениями. Послеложные слова (*өстендә, янында*). Частицы (*-мы/-ме, түгел, әле*).

Основные коммуникативные типы предложений: повествовательное, вопросительное, побудительное. Особенности порядка слов в татарском предложении. Простые распространенные предложения. Предложения с однородными членами. Предложения с союзами *һәм, ә, ләкин, чөнки*.

4 КЛАСС

Давайте познакомимся! Знакомство с одноклассниками, учителем, персонажами детских произведений: имя, возраст. Приветствие, прощание (с использованием типичных фраз и татарского речевого этикета).

Моя школа и мой класс. Учебные предметы, школьные принадлежности. Учебные занятия, отметки, домашние задания. Школьная библиотека.

Я и моя семья. Члены семьи, их имена, профессии, возраст, внешность, черты характера, увлечения/хобби.

Помощь родителям. Как я помогаю родителям? Совместный домашний труд. Оценка своей деятельности.

Мой день. Распорядок дня. Гигиена. Здоровье.

Покупки. В магазине продуктов, одежды, посуды. На рынке.

В столовой. В школьной столовой. Любимая еда. Мы накрываем стол.

Я и мои друзья. Имя, возраст, внешность, характер, увлечения. Совместные занятия. Письмо другу.

Праздники. День рождения, Новый год, 8 Марта, День мам. Национальные традиции татарского и русского народов. Подарки. Поздравления.

Спорт и спортивные игры. Летние, зимние виды спорта. Спортивные кружки.

Моя Республика. Общие сведения: название, символика, национальности, столица, города. Транспорт. Достопримечательности.

Природа родного края. Времена года. Погода. Экология.

Дикие и домашние животные, птицы. Любимое домашнее животное.

Поездки и путешествия. Летний отдых. Отдых зимой. Отдых на море. Отдых в деревне.

Выдающиеся представители татарского народа. Детские писатели и поэты. Детский фольклор (рифмовки, считалки, скороговорки, загадки, сказки).

Лингвистические знания и навыки

Графика, каллиграфия, орфография.

Татарский алфавит. Звуко-буквенные соответствия. Знаки транскрипции. Основные правила чтения и орфографии. Написание слов лексического минимума, соответствующих произношению и не соответствующих произношению. Перенос слов. Заглавная буква в начале предложения и именах собственных. Знаки препинания в конце предложения (точка, вопросительный и восклицательный знаки).

Фонетическая сторона речи.

Звуки и звукосочетания татарского языка. Закон сингармонизма. Слоав с твердыми и мягкими гласными, а также слова, не подчиняющиеся закону сингармонизма; слова активного словаря с гласными *ә, ү, ө, ы, э, о*; сложные слова (*көнъяк, төньяк, куляулык*); слова со специфичными согласными звуками [кь], [гь], [w], [ж], [ң], [һ], [ч] [‘] (гамза), слова с двойными согласными (*аккош, китте*). Произношение слов с *я, ю, е*: *ярата* [йа°рата], *яши* [йэши], *юл* [йул], *юкә* [йүкә], *ел* [йыл], *егет* [йэгэт]. Чередование согласных звуков (к/г, п//б). Нормы произношения: долгота и краткость гласных, оглушение звонких согласных в конце слога или слова. Ударение в слове, фразе. Особенности словесного ударения в вопросительных и отрицательных местоимениях, в глаголах отрицательной формы и в глаголах повелительного наклонения. Ритмико-интонационные особенности повествовательного, побудительного и вопросительного предложений. Интонация

перечисления. Интонация приветствия, прощания, обращения, поздравления, извинения, просьбы, приказа.

Лексическая сторона речи.

Лексические единицы, обслуживающие ситуации общения в пределах тематики начальных классов образовательной организации для двустороннего (рецептивного и продуктивного) усвоения; простейшие устойчивые словосочетания, оценочная лексика и речевые клише как элементы речевого этикета, отражающие культуру татарского народа. Слова - названия предметов, их признаков, действий предметов. Общие слова для татарского и русского языков. Интернациональные слова (например, *компьютер, фильм*). Начальное представление о словообразовании: парные (*савыт-саба*), сложные (*ташбака*) и составные (*салават күпере*) слова.

Грамматическая сторона речи.

Имена существительные. Изменение существительных по числам. Изменение существительных по падежам. Изменение существительных по принадлежности. Собственные имена существительные. Имена прилагательные в положительной, сравнительной и превосходной степенях. Местоимения личные, вопросительные, указательные (*бу, теге, менә*). Количественные числительные до 100, порядковые числительные до 100. Изменение глаголов настоящего, прошедшего определенного и неопределенного времени по лицам и числам. Неопределенная форма глагола с модальными словами *кирәк (кирәк түгел), ярый (ярамый)*. Наречия времени (*буген, иртәгә, кичә, иртән*). Наречие места (*монда*). Наиболее употребительные послелогии: *белән, турында, өчен, кебек, соң, аша*. Послелогии с существительными и местоимениями. Послеложные слова (*өстендә, янында*). Частицы (*-мы/-ме, түгел, әле*).

Основные коммуникативные типы предложений: повествовательное, вопросительное, побудительное. Особенности порядка слов в татарском предложении. Простые распространенные предложения. Предложения с однородными членами. Предложения с союзами *һәм, ә, ләкин, чөнки*.

«Родной (русский) язык»

1 класс

По авторской программе, учебному плану лица на изучение родного (русского) языка в 1 классе отводится 2 час в неделю, 66 часов в год.

Фонетика.

- Звуки речи. Осознание единства звукового состава слова и его значения. Установление числа и последовательности звуков в слове. Сопоставление слов, различающихся одним или несколькими звуками. Составление звуковых моделей слов. Сравнение моделей различных слов. Подбор слов к определённой модели.
- Различение гласных и согласных звуков, гласных ударных и безударных, согласных твёрдых и мягких, звонких и глухих.
- Слог как минимальная произносительная единица. Деление слов на слоги. Определение места ударения. Смыслоразличительная роль ударения.

Алфавит

- Знакомство с русским алфавитом как последовательностью букв.
- Знание алфавита: правильное называние букв, их последовательность. Использование алфавита при работе со словарями, справочниками, каталогами.

Слово и предложение.

- Восприятие слова как объекта изучения, материала для анализа. Наблюдение над значением слова. Синонимы, омонимы, антонимы, фразеологизмы.
- Различение слова и предложения. Работа с предложением: выделение слов, изменение их порядка. Интонация в предложении. Моделирование предложения в соответствии с заданной интонацией.

Развитие речи.

- Понимание прочитанного текста при самостоятельном чтении вслух и при его прослушивании. Составление небольших рассказов повествовательного характера по серии сюжетных картинок, материалам собственных игр, занятий, наблюдений, на основе опорных слов.
- Использование небуквенных графических средств: пробела между словами, знака переноса, красной строки (абзаца), пунктуационных знаков (в пределах изученного).

Тематическое планирование

Название разделов	Количество часов	Основные виды учебной деятельности обучающихся (или основные формы внеурочной деятельности обучающихся)
Фонетика.	32 ч.	<p>Выделяют определённый звук, последовательность звуков, характеризуют звук по известным признакам (по указанному признаку).</p> <p>Выявляют слово по характеристике его звуков (определенного звука); группируют слова с учётом характера звукового состава; составляют звуковые схемы слов, сравнивают их.</p> <p>Разграничивают буквы и звуки в словах, соотносят буквы и скрытые за ними звуки, классифицируют, группируют слова в зависимости от характеристики указанных звуков, от их звукового состава; выполняют совместные действия.</p>
Алфавит	2ч.	<p>Различают буквы русского и иностранного языков.</p> <p>Знакомятся с русским алфавитом как последовательностью букв.</p> <p>Учат правильное название букв, их последовательность.</p> <p>Применяют алфавит при работе со словарями, справочниками, каталогами.</p> <p>Выявляют слова, значения которых требуют уточнения; обращаются к словарю, находят в нём нужные слова. Анализируют слова, выбирают написание. Читают сообщения, находят необходимые сведения.</p> <p>Отвечают на вопросы персонажей, аргументируют ответы. Находят в учебнике требуемую информацию, в том числе для проверки своих знаний, умений, объясняют свои действия; оценивают их правильность; определяют своё отношение к выполняемым заданиям, оценивают их трудность.</p>
Слово и предложение	17ч.	<p>Восприятие слова как объекта изучения, материала для анализа.</p> <p>Наблюдение над значением слова. Синонимы, омонимы, антонимы, фразеологизмы.</p> <p>Различение слова и предложения. Работа с предложением: выделение слов, изменение их порядка. Интонация в предложении.</p> <p>Моделирование предложения в соответствии с заданной интонацией</p> <p>«Рассыпают» предложения на слова, классифицируют их в зависимости от вопроса и значения</p>

Развитие речи.	15 ч.	<p>Понимают прочитанный текст при самостоятельном чтении вслух и при его прослушивании. Составляют небольшой рассказ повествовательного характера по серии сюжетных картинок, материалам собственных игр, занятий, наблюдений, на основе опорных слов.</p> <p>Используют небуквенные графические средства: пробела между словами, знака переноса, красной строки (абзаца), пунктуационных знаков (в пределах изученного).</p> <p>Анализируют модель речи, с опорой на неё строят сообщения. Участвуют в беседе, соблюдая правила общения. Вступают в общение с персонажами, отвечают на их вопросы. Сравнивают записи, различают правильные и неправильные, группируют их, аргументируют решение. «Озвучивают» рисунки, математические записи, используют средства выразительности устной речи. Конструируют предложения. Анализируют высказывания, квалифицируют их как «деловое сообщение», «словесный рисунок». Вступают в беседу со взрослыми дома, задают вопросы, выслушивают ответы, планируют свою речь с помощью опорных слов, строят сообщения, рассказы.</p>
Всего	66 ч.	

2 класс

Согласно авторской программе и учебному плану лицея на изучение родного (русского) языка отводится 2 часа в неделю, 68 часов в год.

№п/п	Наименование разделов	По плану
1	Культура речи.	4
2	Слово.	20
3	Предложение и словосочетание.	16
4	Текст.	20
5	Повторение изученного.	8
Итого		68

Культура речи

Устная и письменная речь. Знание скороговорок. Волшебные слова: слова приветствия, прощания, извинения и так далее. Умение использовать вежливые слова с учётом речевой ситуации с нужной интонацией, мимикой.

Слово

Повторение изученного в 1 классе.

Слово. Слово имеет значение. Синонимы. Омонимы. Многозначные слова. Изобразительные средства языка: сравнение, олицетворение. Вежливые слова.

Знакомство со словарями: толковым, орфографическим. Умение определять лексическое значение слова по словарю, контексту, на основе словообразовательного анализа.

Умение выделять слова в переносном значении в тексте, сравнивать прямое и переносное значения, определять основу переноса значения. Умение сконструировать образное выражение (сравнение, олицетворение) по образцу, из данных учителем слов, умение использовать слова с переносным значением при составлении предложений, текстов описательного и повествовательного характера.

Предложение и словосочетание

Предложение. Виды предложений по цели высказывания и интонации. Умение устанавливать связи между словами в словосочетании и предложении. Умение редактировать простое и сложносочинённое предложение: исправлять порядок слов или порядок частей, распространять части предложения, заменять неудачно употреблённые слова. Умение интонационно правильно читать (произносить) предложения разных типов.

Текст

Текст. Типы текстов: рассуждение, сравнительное описание, повествование.

Умение редактировать текст с точки зрения лексики и грамматики. Восстанавливать деформированный текст.

Тема и основная мысль текста. Умение определять основную мысль текста.

План текста. Виды планов. Умение составлять планы различных видов.

Связь между предложениями в тексте. Умение устанавливать тип связи между предложениями в тексте, составлять цепочки связей из опорных слов.

Умение писать творческое изложение с языковым разбором, сочинение по данному началу и опорным словам, по наблюдениям.

Сочинение загадок.

Тематическое планирование

№ п/п	Раздел, тема	Кол-во часов	Основные виды учебной деятельности обучающихся
1	Культура речи.	4	Формируют чувство прекрасного – умение чувствовать красоту и выразительность речи, стремиться к совершенствованию собственной речи; повторяют требования к речи, обсуждают их, вспоминают научные слова (термины). Уточняют содержание изученных понятий, вспоминают термины, члены предложения, различают деловые тексты и словесные картины; ищут границы предложений, выделяют каждую мысль, определяют предмет речи. Повторяют речевые вопросы: озвучивают схему речи, воспроизводят требования к речи и условия их выполнения, исправляют недочёты, выбирают способы улучшения, вспоминают виды речи, отгадывают кроссворд.
2	Слово	20	Сравнивают названия предметов, выбирают более точные; словесно передают содержание картинок, сравнивают способы передачи, выбирают более точный. Размышляют о роли и количестве слов в языке, обмениваются мнениями, ориентируются на проводимую аналогию; приобретают новые сведения. Объясняют значения слов, размышляют о времени их появления, читают тексты, пополняют знания, членят текст на предложения, находят непонятные слова, выбирают словарь и обращаются к нему. Обсуждают значения слов, оценивают слова с точки зрения употребления; читают тексты, озаглавливают их, выявляют устаревшие слова, находят объяснения значений, знакомятся с происхождением названий, выборочно списывают отрывки. Анализируют слова с разных точек зрения, отыскивают в текстах факты языка по заданным характеристикам; конструируют слова, различают однокоренные слова и формы одного слова. Обобщают сведения

			о жизни слов в языке, обсуждают , делятся информацией с другими (дома).
3	Предложение и словосочетание	16	<p>Осознают назначение предложений, наблюдают за выделением предложений в устной речи, сравнивают его со способами обозначения границ предложения в письменной речи. Воспринимают информацию на слух, выделяют новые сведения. Анализируют неудачно построенные предложения, выявляют причины погрешностей и их следствие. Осмысливают информацию, представленную в изобразительной форме, переводят её в словесную. Формулируют мысли и записывают предложения.</p> <p>Отличают предложения от набора слов, аргументируют решение, опираясь на признаки предложения. Используют знания о требованиях к предложению, конструируют предложения из слов, определяют, о чём и что будет говориться в предложении, выбирают вариант построения предложения, осознают порядок действий при составлении предложений, упражняются в нём. Сотрудничают с одноклассниками, работая в парах и коллективно. Анализируют материал, находят различные предложения, объясняют, с какой целью они говорились. Определяют разновидность предложения, пользуются терминами, выявляют недостающий вид предложения составляют его, выбирают предложения нужных видов. Сравнивают предложения по интонации, выявляют различие, дополняют знания о предложении, обобщают полученную информацию, осмысливают её представление в модели.</p> <p>Характеризуют предложения по двум параметрам, сравнивают их, соотносят интонацию со знаками препинания, определяют интонацию по смыслу предложений, передают её в устной и письменной речи, оформляют предложения при письме. Составляют и записывают словосочетания, схематически показывают связь слов.</p>
4	Текст	20	<p>Знакомятся с текстом, определяют его тональность (смешной или грустный), формулируют главную мысль. Делают выводы об использовании языка. Сравнивают возможные заголовки, выбирают один по заданному признаку. Анализируют части текста, классифицируют детали содержания по значимости для раскрытия главной мысли, отбирают необходимые. Выбирают готовые предложения, конструируют недостающие, отбирают слова для связи предложений. Составляют текст, оценивают его ясность; в парах взаимно проговаривают последовательность мыслей, помогают друг другу. Пишут изложение, контролируют себя по ходу письма и после него, вносят коррективы. Списывают текст, наблюдают за употреблением слов, анализируют словосочетания. Проверяют диктант ученика, отмечают все орфограммы и вставляют, где нужно, буквы; находят и исправляют ошибки, объясняют исправления, выявляют и обсуждают недостатки в способе применения правил.</p>

			Составляют и записывают предложения из групп слов, строят словосочетания, пользуются орфографическим словарём. Анализируют текст с точки зрения главной мысли, озаглавливают его. Списывают текст, отмечают орфограммы, находят пропущенный знак препинания,
5	Повторение	8	Анализируют оглавление учебника, обобщают, систематизируют изученное. Оценивают свои достижения.
	итого	68	

3 класс

В авторской программе и учебном плане лица на изучение родного (русского) языка отводится 2 часа в неделю.

Программа отредактирована в соответствии с требованиями стандарта.

На уроках применяется национально-региональный компонент.

№п/п	Наименование разделов	Количество часов
1	Культура речи.	1
2	Слово.	24
3	Текст. Предложение	11
4	Стили речи	6
5	Письменная речь. Морфология. Синтаксис.	16
6	Культура общения	5
6	Повторение.	5
Итого		68

Культура речи.

Общее понятие о культуре речи. Основные качества речи: правильность, точность, богатство.

Выразительность речи. Интонация: сила, темп, тембр, мелодика речи. Монолог и диалог.

Умение самостоятельно подготовиться к выразительному чтению произведения. Умение выразительно прочитать текст после самостоятельной подготовки.

Слово.

Повторение изученного во 2 классе.

Слово, его значение. Слова нейтральные и эмоциональные и эмоционально окрашенные. Знакомство со словарём синонимов. Изобразительно-выразительные средства языка: метафора, эпитет, сравнение, олицетворение. Умение выделять их в тексте, определять значение и назначение, использовать при создании текста в художественном стиле.

Крылатые слова. Умение определять значение устойчивого выражения, употреблять его в заданной речевой ситуации.

Научные слова. Умение выделять их в тексте, объяснять значение с помощью толкового словаря, употреблять в тексте научного стиля.

Жизнь слова. Откуда берутся слова? Как живут слова? Основные источники пополнения словаря.

Знакомство с элементами словообразования.

Знакомство с происхождением некоторых антропонимов и топонимов.

Устаревшие слова. Умение выделять их в тексте, определять значение, стилистическую принадлежность.

Текст и предложение.

Повествование, описание, рассуждение. Предложение. Умение редактировать простое предложение: исправлять порядок слов и порядок частей, заменять неудачно употреблённые слова, устранять лишние и восстанавливать недостающие слова, распространять предложения.

Тема, микротема, основная мысль текста. Опорные слова. Структура текста. План, виды плана.

Стили речи. Стили речи: разговорный и книжный (художественный и научный). Умение определять стилистическую принадлежность текстов, составлять текст в заданном стиле. Типы текста. Повествование, описание, рассуждение. Умение составлять описание предметов и явлений, рассуждение в художественном и научном стилях. Умение составлять повествование с элементами описания.

Связь между предложениями в тексте. Цепная и параллельная связи. Средства связи при цепном построении текста. Средства связи в тексте с параллельным построением. Видовременная соотнесённость глаголов, единообразии синтаксических конструкций.

Письменная речь. Морфология. Синтаксис.

Орфографические и пунктуационные навыки. Умение находить изученные орфограммы и пунктограммы в тексте. Предложение. Однородные члены предложения. Умение редактировать простое и сложное предложение: исправлять порядок слов и порядок частей, заменять неудачно употребленные слова, распространять предложение...

Умение составлять простое сложносочиненное и сложноподчиненное предложение. Умение интонационно правильно читать и записывать предложения разных типов.

Культура общения.

Волшебные слова: слова приветствия, прощания, просьбы, благодарности, извинение. Умение дискутировать, использовать вежливые слова в диалоге с учётом речевой ситуации.

знать:

многозначные слова, омонимы, омоформы, омофоны, фразеологизмы;

изобразительно-выразительные средства языка: метафоры, сравнения, олицетворение, эпитеты;

стили речи: разговорный и книжный;

уметь:

распознавать типы текстов;

устанавливать связь предложений в тексте;

распознавать стили речи;

выделять многозначные слова, омонимы, омоформы, омофоны, фразеологизмы в тексте.

Основные качества речи: правильность, точность, богатство, выразительность. Умение совершенствовать (исправлять, редактировать) свою речь, работать над наиболее распространенными грамматическими и речевыми ошибками.

Монолог и диалог как разновидности речи. Умение составлять текст – монолог и текст – диалог, правильно их оформлять на письме.

Повторение.

Повторяют, обобщают, систематизируют изученное. Оценивают свои достижения.

Тематическое планирование

№ п/п	Раздел, тема	Количество часов	Основные виды учебной деятельности обучающихся
1	Культура речи	1 ч	Общее понятие о культуре речи. Основные качества речи: правильность, точность, богатство. Выразительность речи. Интонация: сила, темп, тембр, мелодика речи. Монолог и диалог. Умение самостоятельно подготовиться к выразительному чтению произведения. Умение выразительно прочитать текст после самостоятельной подготовки.
2	Слово	24 ч.	Слово, его значение. Слова нейтральные и эмоциональные и эмоционально окрашенные. Знакомство со словарём синонимов. Изобразительно-выразительные средства языка:

			<p>метафора, эпитет, сравнение, олицетворение. Умение выделять их в тексте, определять значение и назначение, использовать при создании текста в художественном стиле.</p> <p>Крылатые слова. Умение определять значение устойчивого выражения, употреблять его в заданной речевой ситуации.</p> <p>Научные слова. Умение выделять их в тексте, объяснять значение с помощью толкового словаря, употреблять в тексте научного стиля.</p> <p>Жизнь слова. Откуда берутся слова? Как живут слова? Основные источники пополнения словаря. Знакомство с элементами словообразования.</p> <p>Знакомство с происхождением некоторых антропонимов и топонимов.</p> <p>Устаревшие слова. Умение выделять их в тексте, определять значение, стилистическую принадлежность.</p>
3	Текст и предложение.	11 ч	<p>Предложение. Умение редактировать простое предложение: исправлять порядок слов и порядок частей, заменять неудачно употреблённые слова, устранять лишние и восстанавливать недостающие слова, распространять предложения.</p> <p>Тема, микротема, основная мысль текста. Опорные слова. Структура текста. План, виды плана.</p> <p>Связь между предложениями в тексте. Цепная и параллельная связи. Средства связи при цепном построении текста. Средства связи в тексте с параллельным построением. Видовременная соотнесённость глаголов, единообразии синтаксических конструкций.</p>
4	Стили речи	6 ч.	<p>Стили речи: разговорный и книжный (художественный и научный). Умение определять стилистическую принадлежность текстов, составлять текст в заданном стиле.</p> <p>Типы текста. Повествование, описание, рассуждение. Умение составлять описание предметов и явлений, рассуждение в художественном и научном стилях. Умение составлять повествование с элементами описания.</p>
5.	Письменная речь. Морфология. Синтаксис.	16ч.	<p>Орфографические и пунктуационные навыки. Умение находить изученные орфограммы и пунктограммы в тексте.</p> <p>Предложение. Однородные члены предложения. Умение редактировать простое и сложное предложение: исправлять порядок слов и порядок частей, заменять неудачно употребленные слова, распространять предложение...</p> <p>Умение составлять простое сложносочиненное и сложноподчиненное предложение. Умение интонационно правильно читать и записывать предложения разных типов.</p>
6.	Культура общения.	5ч	<p>Культура общения.</p> <p>Волшебные слова: слова приветствия, прощания, просьбы, благодарности, извинение. Умение дискутировать, использовать вежливые слова в диалоге с учётом речевой ситуации.</p> <p>Знать и уметь использовать в своей речи: многозначные слова, омонимы, омоформы, омофоны,</p>

			фразеологизмы; изобразительно-выразительные средства языка: метафоры, сравнения, олицетворение, эпитеты; стили речи: разговорный и книжный; уметь: распознавать типы текстов; устанавливать связь предложений в тексте; распознавать стили речи; выделять многозначные слова, омонимы, омоформы, омофоны, фразеологизмы в тексте.
7	Повторение	5 ч	Повторяют, обобщают, систематизируют изученное. Оценивают свои достижения.
	Итого	68	

4 класс

По авторской программе на изучение родного (русского) языка отводится 2 часа в неделю, что соответствует учебному плану лица.

№п/п	Наименование разделов	По плану лица
1	Культура речи.	4
2	Слово.	20
3	Предложение и словосочетание.	22
4	Текст.	14
5	Повторение изученного.	8
Итого		68

Культура речи.

Основные качества речи: правильность, точность, богатство, выразительность. Умение совершенствовать (исправлять, редактировать) свою речь, работать над наиболее распространенными грамматическими и речевыми ошибками.

Монолог и диалог как разновидности речи. Умение составлять текст – монолог и текст – диалог, правильно их оформлять на письме.

Слово.

Повторение изученного в 3 классе.

Лексическое значение слова. Многозначные слова и омонимы. Каламбуры. Умение определять значение многозначного слова и омонимов с помощью толкового словаря; отличать многозначные слова от омонимов.

Прямое и переносное значение слова. Сравнение, метафора, олицетворение, эпитет – сравнительная характеристика. Крылатые слова и выражения. Пословицы, поговорки, афоризмы.

Иностранные заимствования. Новые слова. Канцеляризм.

Умение выделять в тексте стилистически окрашенные слова; определять стили речи с учетом лексических особенностей текста.

Лингвистические словари. Умение пользоваться толковым словарем.

Речевой этикет: формы обращения.

Предложение и словосочетание.

Предложение. Простое и сложное предложение. Предложение со сравнительным оборотом.

Умение редактировать простое и сложное предложение: исправлять порядок слов и порядок частей, заменять неудачно употребленные слова, распространять предложение...

Умение составлять простое сложносочиненное и сложноподчиненное предложение с определительной, изъяснительной, причинно – следственной, сравнительной связью. Умение интонационно правильно читать и записывать предложения разных типов.

Текст.

Текст. Тема, микротема, основная мысль текста. Опорные слова и ключевые предложения. План. Виды плана (вопросный, цитатный, картинный, мимический).

Стили речи: разговорный, книжные (научный, публицистический, деловой), художественный. Умение определять стилистическую принадлежность текстов, составлять текст в заданном стиле.

Типы текста: повествование, описание, рассуждение, оценка действительности. Соотношение типа текста и стиля речи. Умение составлять художественное описание природы с элементами оценки действительности, описание животного в научно – публицистическом стиле, художественное повествование с элементами описания.

Связь между предложениями в тексте. Цепная и параллельная связи. Лексические, тематические, грамматические и интонационные средства связи. Умение определять средства связи предложений в тексте. Временная соотнесенность глаголов. Использование глагольного времени в переносном значении. Умение конструировать текст по заданной временной схеме, проводить лексическое и грамматическое редактирование. Умение преобразовывать текст с параллельным построением в предложение с однородными членами и наоборот.

Композиция текста. Завязка, развитие действия, кульминация, развязка. Умение определять элементы композиции в данном тексте, составлять текст заданной композиционной структуры. Умение восстанавливать деформированный текст с опорой на знание композиции и средств межфразовой связи.

Тематическое планирование

№ п/п	Раздел, тема	Количество часов	Основные виды учебной деятельности обучающихся
	Культура речи		<p>Формируют чувство прекрасного – умение чувствовать красоту и выразительность речи, стремиться к совершенствованию собственной речи;</p> <p>Знакомятся с письмом, вспоминают части, обязательные для него, высказывают своё мнение; повторяют требования к речи, обсуждают их, объясняют решение орфографических задач, используют освоенные способы действия, определяют части речи, воспроизводят информацию по таблицам, с опорой на памятки, наблюдают за значением слов, отличающихся приставками, вспоминают научные слова (термины).</p> <p>Уточняют содержание изученных понятий, вспоминают термины, сравнивают слова по составу, определяют части речи, члены предложения, различают деловые тексты и словесные картины; ищут границы предложений, выделяют каждую мысль, определяют предмет речи. Используют письмо с</p>

			«окошками» как способ ухода от ошибок, обращаются к орфографическому словарю при выборе букв, применяют изученные правила. Повторяют понятия «орфограмма» и «орфографическое правило», систематизируют орфографические знания, умения; уточняют операции, необходимые при проверке; работают со словарём. Повторяют речевые вопросы: озвучивают схемуречи, воспроизводят требования к речи и условия их выполнения, исправляют недочёты, выбирают способы улучшения, вспоминают виды речи, отгадывают кроссворд.
2	Слово	20	Сравнивают названияпредметов, выбирают более точные; словесно передают содержание картинок, сравнивают способы передачи, выбирают более точный. Размышляют о роли и количестве слов в языке, обмениваются мнениями, ориентируются на проводимую аналогию ; читают информацию в учебнике, приобретают новые сведения . Объясняют значения слов, размышляют о времени их появления, читают тексты, пополняют знания, членят текст на предложения, находят непонятные слова, выбирают словарь и обращаются к нему. Обсуждают значения слов, оценивают слова сточки зрения употребления; читают тексты, озаглавливают их, выявляют устаревшие слова, находят объяснения значений, знакомятся с происхождением названий, выборочно списывают отрывки. Анализируют слова с разных точек зрения, отыскивают в текстах факты языка по заданным характеристикам; конструируют слова, различают однокоренные слова и формы одного слова. Обобщают сведения о жизни слов в языке, обсуждают , делятся информацией с другими (дома).
3	Предложение и словосочетание	22	Проверяют , из любых ли слов можно составить словосочетания, составляют и записывают словосочетания, решают орфографические задачи. Различают в тексте знакомые и незнакомые части речи, выписывают словосочетания с незнакомыми, указывают часть речи главного слова, ставят вопросы . Проводят исследование: пробуют изменить зависимое слово; убеждаются , что слова не изменяются; выявляют все другие особенности. Знакомятся с новым термином, наблюдают за существенными признаками словосочетаний, выделяют их, проверяют свой вывод, обобщают наблюдения открывают ещё одну «тайну языка». Анализируют словосочетания, выделяют в них

			<p>главные и зависимые слова. Находят новые сведения. Выявляют ошибки мальчика-иностранца, исправляют их и пытаются объяснить. Дополняют и уточняют объяснения на основе информации; работают с информацией, представленной схематической форме, переводят информацию в словесную форму, делают выводы и обобщают. Строят словосочетания с наречиями, записывают их, действуют по правилам списывания, стремятся запоминать написание. Находят наречия антонимы, наблюдают за зависимостью приставок и суффиксов, делают вывод, показывают его в схеме. наречия, стремятся запомнить написание.</p>
4	Текст	14	<p>Знакомятся с текстом, определяют его тональность (смешной или грустный), формулируют главную мысль. Делают выводы об использовании языка. Сравнивают возможные заголовки, выбирают один по заданному признаку. Анализируют часть текста, классифицируют детали содержания по значимости для раскрытия главной мысли, отбирают необходимые. Выбирают готовые предложения, конструируют недостающие, отбирают слова для связи предложений. Составляют текст, оценивают его ясность; в парах взаимно проговаривают последовательность мыслей, помогают друг другу. Пишут изложение, контролируют себя по ходу письма и после него, вносят коррективы. По предложенной схеме строят объяснение дороги; формулируют требование к речи, представленное схематически; создают и записывают тексты-объяснения, определяют использованные части речи. Списывают текст, стремятся запоминать написание наречий; наблюдают за употреблением слов, анализируют словосочетания. Проверяют диктант ученика, отмечают все орфограммы и вставляют, где нужно, буквы; находят и исправляют ошибки, объясняют исправления, выявляют и обсуждают недостатки в способе применения правил. Определяют части речи. Составляют и записывают словосочетания, схематически показывают связь слов, классифицируют слова по указанному признаку, устанавливают падеж. Составляют и записывают предложения из групп слов, строят словосочетания, пользуются орфографическим словарём. Анализируют текст с точки зрения главной мысли, озаглавливают его. Списывают текст, отмечают орфограммы, находят пропущенный знак препинания, указывают</p>

			падежи имён существительных. Обобщают знания о русском языке, готовят деловое сообщение .
5	Повторение	8	Обобщают, систематизируют изученное. Оценивают свои достижения.
	итого	68	

«Литературное чтение на родном (татарском) языке»

1 КЛАСС

Давайте познакомимся! Знакомство с одноклассниками, учителем, персонажами детских произведений: имя, возраст. Приветствие, прощание (с использованием типичных фраз и татарского речевого этикета).

Моя школа и мой класс. Учебные предметы, школьные принадлежности. Учебные занятия, отметки, домашние задания. Школьная библиотека.

Я и моя семья. Члены семьи, их имена, профессии, возраст, внешность, черты характера, увлечения/хобби.

Помощь родителям. Как я помогаю родителям? Совместный домашний труд. Оценка своей деятельности.

Мой день. Распорядок дня. Гигиена. Здоровье.

Покупки. В магазине продуктов, одежды, посуды. На рынке.

В столовой. В школьной столовой. Любимая еда. Мы накрываем стол.

Я и мои друзья. Имя, возраст, внешность, характер, увлечения. Совместные занятия. Письмо другу.

Праздники. День рождения, Новый год, 8 Марта, День мам. Национальные традиции татарского и русского народов. Подарки. Поздравления.

Спорт и спортивные игры. Летние, зимние виды спорта. Спортивные кружки.

Моя Республика. Общие сведения: название, символика, национальности, столица, города. Транспорт. Достопримечательности.

Природа родного края. Времена года. Погода. Экология.

Дикие и домашние животные, птицы. Любимое домашнее животное.

Поездки и путешествия. Летний отдых. Отдых зимой. Отдых на море. Отдых в деревне.

Выдающиеся представители татарского народа. Детские писатели и поэты. Детский фольклор (рифмовки, считалки, скороговорки, загадки, сказки).

Лингвистические знания и навыки

Фонетическая сторона речи.

Звуки и звукосочетания татарского языка. Закон сингармонизма. Слова с твердыми и мягкими гласными, звуками [къ], [гъ], [w], [ж], [н], [h], [ч] [‘] (гамза), слова с двойными согласными (*аккош, китте*). Произношение слов с *я, ю, е: ярата* [йа°рата], *яши* [йэши], *юл* [йул], *юкә*[йүкә], *ел* [йыл], *егет* [йэгэт]. Нормы произношения: долгота и краткость гласных, оглушение звонких согласных в конце слога или слова. Ритмико-интонационные особенности. Интонация перечисления. Интонация приветствия, прощания, обращения, поздравления, извинения, просьбы, приказа.

Лексическая сторона речи.

Лексические единицы, обслуживающие ситуации общения в пределах тематики начальных классов образовательной организации для двустороннего (рецептивного и продуктивного) усвоения. Слова - названия предметов, их признаков, действий предметов. Общие слова для татарского и русского языков. Интернациональные слова (например, *компьютер, фильм*).

Грамматическая сторона речи.

Имена существительные. Изменение существительных по числам. Собственные имена существительные. Имена прилагательные в положительной, сравнительной и превосходной

степенях. Местоимения личные. Количественные числительные до 20, порядковые числительные до 20. Изменение глаголов настоящего, прошедшего времени. Неопределенная форма глагола с модальными словами *кирэк* (*кирэк тугел*), *ярый* (*ярамый*).

Основные коммуникативные типы предложений: повествовательное, вопросительное, побудительное. Особенности порядка слов в татарском предложении.

2 КЛАСС

Давайте познакомимся! Знакомство с одноклассниками, учителем, персонажами детских произведений: имя, возраст. Приветствие, прощание (с использованием типичных фраз и татарского речевого этикета).

Моя школа и мой класс. Учебные предметы, школьные принадлежности. Учебные занятия, отметки, домашние задания. Школьная библиотека.

Я и моя семья. Члены семьи, их имена, профессии, возраст, внешность, черты характера, увлечения/хобби.

Помощь родителям. Как я помогаю родителям? Совместный домашний труд. Оценка своей деятельности.

Мой день. Распорядок дня. Гигиена. Здоровье.

Покупки. В магазине продуктов, одежды, посуды. На рынке.

В столовой. В школьной столовой. Любимая еда. Мы накрываем стол.

Я и мои друзья. Имя, возраст, внешность, характер, увлечения. Совместные занятия. Письмо другу.

Праздники. День рождения, Новый год, 8 Марта, День мам. Национальные традиции татарского и русского народов. Подарки. Поздравления.

Спорт и спортивные игры. Летние, зимние виды спорта. Спортивные кружки.

Моя Республика. Общие сведения: название, символика, национальности, столица, города. Транспорт. Достопримечательности.

Природа родного края. Времена года. Погода. Экология.

Дикие и домашние животные, птицы. Любимое домашнее животное.

Поездки и путешествия. Летний отдых. Отдых зимой. Отдых на море. Отдых в деревне.

Выдающиеся представители татарского народа. Детские писатели и поэты. Детский фольклор (рифмовки, считалки, скороговорки, загадки, сказки).

Лингвистические знания и навыки

Фонетическая сторона речи.

Звуки и звукосочетания татарского языка. Закон сингармонизма. Слова с твердыми и мягкими гласными, а также слова, не подчиняющиеся закону сингармонизма; слова активного словаря с гласными *ә, ү, ө, ы, э, о*; сложные слова (*көнъяк, төньяк, куляулык*); слова со специфичными согласными звуками [кь], [гь], [w], [ж], [н], [һ], [ч] [‘] (гамза), слова с двойными согласными (*аккош, китте*). Произношение слов с *я, ю, е*: *ярата* [йа^ората], *яши* [йэши], *юл* [йул], *юкә* [йүкә], *ел* [йыл], *егет* [йэгэт]. Ритмико-интонационные особенности. Интонация перечисления. Интонация приветствия, прощания, обращения, поздравления, извинения, просьбы, приказа.

Лексическая сторона речи.

Лексические единицы, обслуживающие ситуации общения в пределах тематики начальных классов образовательной организации для двустороннего (рецептивного и продуктивного) усвоения. Слова - названия предметов, их признаков, действий предметов. Общие слова для татарского и русского языков. Интернациональные слова (например, *компьютер, фильм*). Начальное представление о словообразовании: парные (*савыт-саба*), сложные (*таибака*) и составные (*салават күпере*) слова.

Грамматическая сторона речи.

Имена существительные. Изменение существительных по числам. Изменение существительных по падежам. Собственные имена существительные. Имена прилагательные в положительной, сравнительной и превосходной степенях. Местоимения личные, вопросительные.

Количественные числительные до 50, порядковые числительные до 50. Изменение глаголов настоящего, прошедшего определенного и неопределенного времени по лицам и числам.

Основные коммуникативные типы предложений: повествовательное, вопросительное, побудительное. Особенности порядка слов в татарском предложении. Простые распространенные предложения.

3 КЛАСС

Давайте познакомимся! Знакомство с одноклассниками, учителем, персонажами детских произведений: имя, возраст. Приветствие, прощание (с использованием типичных фраз и татарского речевого этикета).

Моя школа и мой класс. Учебные предметы, школьные принадлежности. Учебные занятия, отметки, домашние задания. Школьная библиотека.

Я и моя семья. Члены семьи, их имена, профессии, возраст, внешность, черты характера, увлечения/хобби.

Помощь родителям. Как я помогаю родителям? Совместный домашний труд. Оценка своей деятельности.

Мой день. Распорядок дня. Гигиена. Здоровье.

Покупки. В магазине продуктов, одежды, посуды. На рынке.

В столовой. В школьной столовой. Любимая еда. Мы накрываем стол.

Я и мои друзья. Имя, возраст, внешность, характер, увлечения. Совместные занятия. Письмо другу.

Праздники. День рождения, Новый год, 8 Марта, День мам. Национальные традиции татарского и русского народов. Подарки. Поздравления.

Спорт и спортивные игры. Летние, зимние виды спорта. Спортивные кружки.

Моя Республика. Общие сведения: название, символика, национальности, столица, города. Транспорт. Достопримечательности.

Природа родного края. Времена года. Погода. Экология.

Дикие и домашние животные, птицы. Любимое домашнее животное.

Поездки и путешествия. Летний отдых. Отдых зимой. Отдых на море. Отдых в деревне.

Выдающиеся представители татарского народа. Детские писатели и поэты. Детский фольклор (рифмовки, считалки, скороговорки, загадки, сказки).

Лингвистические знания и навыки

Фонетическая сторона речи.

Звуки и звукосочетания татарского языка. Закон сингармонизма. Слова с твердыми и мягкими гласными, а также слова, не подчиняющиеся закону сингармонизма; слова активного словаря с гласными *ә, ү, ө, ы, э, о*; сложные слова (*көнъяк, төньяк, куляулык*); слова со специфическими согласными звуками [кь], [гъ], [w], [ж], [ң], [h], [ч] [‘] (гамза), слова с двойными согласными (*аккош, китте*). Произношение слов с *я, ю, е: ярата* [йа°рата], *яши* [йэши], *юл* [йул], *юкә* [йүкә], *ел* [йыл], *егет* [йэгэт]. Чередование согласных звуков (к//г, п//б). Нормы произношения: долгота и краткость гласных, оглушение звонких согласных в конце слога или слова. Ударение в слове, фразе. Особенности словесного ударения в вопросительных и отрицательных местоимениях, в глаголах отрицательной формы и в глаголах повелительного наклонения. Ритмико-интонационные особенности повествовательного, побудительного и вопросительного предложений. Интонация перечисления. Интонация приветствия, прощания, обращения, поздравления, извинения, просьбы, приказа.

Лексическая сторона речи.

Лексические единицы, обслуживающие ситуации общения в пределах тематики начальных классов образовательной организации для двустороннего (рецептивного и продуктивного) усвоения; простейшие устойчивые словосочетания, оценочная лексика и речевые клише как элементы

речевого этикета, отражающие культуру татарского народа. Слова - названия предметов, их признаков, действий предметов. Общие слова для татарского и русского языков. Интернациональные слова (например, *компьютер, фильм*). Начальное представление о словообразовании: парные (*савыт-саба*), сложные (*ташбака*) и составные (*салават күпере*) слова.

Грамматическая сторона речи.

Имена существительные. Изменение существительных по числам. Изменение существительных по падежам. Изменение существительных по принадлежности. Собственные имена существительные. Имена прилагательные в положительной, сравнительной и превосходной степенях. Местоимения личные, вопросительные, указательные (*бу, теге, менә*). Количественные числительные до 100, порядковые числительные до 100. Изменение глаголов настоящего, прошедшего определенного и неопределенного времени по лицам и числам. Неопределенная форма глагола с модальными словами *кирәк (кирәк түгел), ярый (ярамый)*. Наречия времени (*бүген, иртәгә, кичә, иртән*). Наречие места (*монда*). Наиболее употребительные послелогии: *белән, турында, өчен, кебек, соң, аша*. Послелогии с существительными и местоимениями. Послеложные слова (*өстендә, янында*). Частицы (*-мы/-ме, түгел, әле*).

Основные коммуникативные типы предложений: повествовательное, вопросительное, побудительное. Особенности порядка слов в татарском предложении. Простые распространенные предложения. Предложения с однородными членами. Предложения с союзами *һәм, ә, ләкин, чөнки*.

4 КЛАСС

Давайте познакомимся! Знакомство с одноклассниками, учителем, персонажами детских произведений: имя, возраст. Приветствие, прощание (с использованием типичных фраз и татарского речевого этикета).

Моя школа и мой класс. Учебные предметы, школьные принадлежности. Учебные занятия, отметки, домашние задания. Школьная библиотека.

Я и моя семья. Члены семьи, их имена, профессии, возраст, внешность, черты характера, увлечения/хобби.

Помощь родителям. Как я помогаю родителям? Совместный домашний труд. Оценка своей деятельности.

Мой день. Распорядок дня. Гигиена. Здоровье.

Покупки. В магазине продуктов, одежды, посуды. На рынке.

В столовой. В школьной столовой. Любимая еда. Мы накрываем стол.

Я и мои друзья. Имя, возраст, внешность, характер, увлечения. Совместные занятия. Письмо другу.

Праздники. День рождения, Новый год, 8 Марта, День мам. Национальные традиции татарского и русского народов. Подарки. Поздравления.

Спорт и спортивные игры. Летние, зимние виды спорта. Спортивные кружки.

Моя Республика. Общие сведения: название, символика, национальности, столица, города. Транспорт. Достопримечательности.

Природа родного края. Времена года. Погода. Экология.

Дикие и домашние животные, птицы. Любимое домашнее животное.

Поездки и путешествия. Летний отдых. Отдых зимой. Отдых на море. Отдых в деревне.

Выдающиеся представители татарского народа. Детские писатели и поэты. Детский фольклор (рифмовки, считалки, скороговорки, загадки, сказки).

Лингвистические знания и навыки

Фонетическая сторона речи.

Звуки и звукосочетания татарского языка. Закон сингармонизма. Слова с твердыми и мягкими гласными, а также слова, не подчиняющиеся закону сингармонизма; слова активного словаря с гласными *ә, ү, ө, ы, э, о*; сложные слова (*көнъяк, төньяк, куляулык*); слова со специфическими согласными звуками [кь], [гь], [w], [ж], [ң], [h], [ч] [‘] (гамза), слова с двойными

согласными (*аккош, китте*). Произношение слов с *я, ю, е*: *ярата* [йа°рата], *яши* [йэши], *юл* [йул], *юкә* [йүкә], *ел* [йыл], *егет* [йэгэт]. Чередование согласных звуков (к/г, п//б). Нормы произношения: долгота и краткость гласных, оглушение звонких согласных в конце слога или слова. Ударение в слове, фразе. Особенности словесного ударения в вопросительных и отрицательных местоимениях, в глаголах отрицательной формы и в глаголах повелительного наклонения. Ритмико-интонационные особенности повествовательного, побудительного и вопросительного предложений. Интонация перечисления. Интонация приветствия, прощания, обращения, поздравления, извинения, просьбы, приказа.

Лексическая сторона речи.

Лексические единицы, обслуживающие ситуации общения в пределах тематики начальных классов образовательной организации для двустороннего (рецептивного и продуктивного) усвоения; простейшие устойчивые словосочетания, оценочная лексика и речевые клише как элементы речевого этикета, отражающие культуру татарского народа. Слова - названия предметов, их признаков, действий предметов. Общие слова для татарского и русского языков. Интернациональные слова (например, *компьютер, фильм*). Начальное представление о словообразовании: парные (*савыт-саба*), сложные (*ташбака*) и составные (*салават күпере*) слова.

Грамматическая сторона речи.

Имена существительные. Изменение существительных по числам. Изменение существительных по падежам. Изменение существительных по принадлежности. Собственные имена существительные. Имена прилагательные в положительной, сравнительной и превосходной степенях. Местоимения личные, вопросительные, указательные (*бу, теге, менә*). Количественные числительные до 100, порядковые числительные до 100. Изменение глаголов настоящего, прошедшего определенного и неопределенного времени по лицам и числам. Неопределенная форма глагола с модальными словами *кирәк* (*кирәк түгел*), *ярый* (*ярамый*). Наречия времени (*буген, иртәгә, кичә, иртән*). Наречие места (*монда*). Наиболее употребительные послелогии: *белән, турында, өчен, кебек, соң, аша*. Послелогии с существительными и местоимениями. Послеложные слова (*өстендә, янында*). Частицы (*-мы/-ме, түгел, әле*).

Основные коммуникативные типы предложений: повествовательное, вопросительное, побудительное. Особенности порядка слов в татарском предложении. Простые распространенные предложения. Предложения с однородными членами. Предложения с союзами *һәм, ә, ләкин, чөнки*.

«Литературное чтение на родном (русском) языке»

1 класс

Содержание программы

По учебному плану лица на изучение литературного чтения на родном языке в 1 классе отводится 1 час в неделю, 33 часа в год.

I. Давайте знакомиться. Мир общения.

Введение в мир общения. Устная форма общения; умение говорить, слушать. Диалоговая форма общения, собеседники.

Слово в общении.

Роль слова в устном речевом общении. Слова речевого этикета (слова вежливости) и их роль в общении.

Номинативная функция слова (служащая для называния чего-либо). Слова-названия конкретных предметов и слова с обобщающим значением.

Помощники слова в общении. Общение без слов. Как понять животных? Разговаривают ли предметы? Слова и предметы.

Культура общения. Помощники в общении: жесты, мимика, интонация.

«Общение» с животными, с неодушевленными предметами, с героями литературных произведений. Общение с помощью предметов и с помощью слов.

Рисунки и предметы в общении.

Преыстория письменной речи.

Использование в общении посредников (предметов, меток, рисунков, символов, знаков) как подготовка к осмыслению письменной речи.

Рисунки, знаки-символы как способ обозначения предметов и записи сообщений.

Сообщения, записанные знаками-символами.

Знаки-символы в учебно-познавательной деятельности для обозначения коллективных, групповых и индивидуальных форм работы.

Условные знаки. Знакомство со знаками дорожного движения, бытовыми знаками-символами и др.

Сообщения, количество и последовательность слов в сообщениях.

Первоначальное обобщение: жесты, рисунки, знаки, слова - наши посредники в общении с людьми, средства общения.

Слово как главное средство общения.

Мир полон звуков. Гласные и согласные звуки. Твердые и мягкие согласные.

Звуковая структура слова.

Звуки в природе.

Звуковые схемы слов. Гласные и согласные звуки. Символы для их обозначения. Мягкие и твердые согласные звуки, их обозначение.

Звуковой анализ слов (определение последовательности звуков в слове, их фиксирование условными обозначениями).

Звучание и значение слова.

Наглядно-образная модель слова. Взаимосвязь значения и звучания слова. Слово как двусторонняя единица языка (без терминологии).

Слово как сложный знак, замещающий что-либо (вещь, действие, предмет).

Значение слов (как образ предмета, действия и свойства) и звучание слов (как последовательность речевых звуков). Звуковой анализ слов как переход от устной речи к письменной. Звуковой анализ слов различной слоговой структуры, схемы слов.

Слова и слоги. Ударение в слове.

Слог - минимальная единица произношения и чтения. Слова и слоги: слово - номинативная (назывная) единица, слог - единица произношения. Слоγοобразующая функция гласных. Ударение.

Ударный гласный звук в слове. Образно-символическое обозначение ударения.

Смыслоразличительная роль ударения (*замок - замо́к, кружки - кру́жки*).

Слово и предложение.

Первоначальное представление о предложении. Сравнение и различие предложения и слова.

Модель предложения, графическое обозначение его начала и конца.

Общее представление о речи на основе наглядно-образных моделей и поэтических текстов.

Обобщение. Звуки и их характеристика. Слоги и деление слов на слоги. Ударение и постановка ударений в словах. Слово, его значение и звучание. Предложение, схема предложения.

II. Страна АБВГДейка (букварный (основной) этап) (15ч.)

Гласные звуки и буквы.

Звуковой анализ, характеристика гласных звуков, обозначение их буквами. Знакомство с шестью гласными звуками и буквами (*Аа, Оо, Уу Ии, ы, Ээ*). Звучание и значение слова.

Согласные звуки и буквы.

Согласные звуки, обозначение их буквами.

Гласные и согласные звуки, их условные обозначения на основе звукового анализа, их артикуляция.

Обозначение звуков буквами.

Смыслоразличительная функция звуков.

Мягкие и твердые согласные.

Обозначение на письме мягкости согласных.

Звонкие и глухие согласные.

Ориентировка на гласный звук при чтении слогов и слов. Слово-звуковой анализ слов. Правила переноса слов по слогам.

Открытый и закрытый слоги.

Роль гласных букв в открытых слогах, правила чтения открытых слогов с гласными буквами: **ы-и, о-е, а-я, э-е, у-ю.**

Правописание буквосочетаний *жи-ши, ча-ща, чу-щу.*

Слова с непроверяемым написанием (*ученик, учитель, фамилия, пенал* и др.)

Буквы е, ё, ю, я.

Двойное значение букв *е, ё, ю, я* (в зависимости от места в слове): обозначение гласного звука и мягкости предшествующего согласного звука; обозначение двух звуков: звука [и] и гласного - *а, о, у, э* (в абсолютном начале слова, после гласных, после разделительных мягкого и твердого знаков).

Буквы ь и ъ.

Буквы *ь* и *ъ*, не обозначающие звуков.

Обозначение мягкости согласных звуков с помощью мягкого знака.

Употребление *ь* и *ъ* как разделительных знаков.

Обозначение на письме мягкости предшествующего согласного звука с помощью мягкого знака и букв *я, и, ю, е, ё.*

Сравнение слов с разделительным мягким знаком и мягким знаком как показателем мягкости согласных.

Правописание слов с разделительными твердым и мягким знаками (первоначальные наблю-дения).

Повторение - мать учения! Старинные азбуки и буквари.

Звук, буква, слово (как знак с единством значения и звучания).

Старинные азбуки, старые названия букв. Назначение азбук. Их обучающая и воспитательная роль.

III. Про все на свете (послебукварный этап) (3ч).

Общение. Позитивная модель общения, основанная на доброжелательности и внимании к собеседнику.

Устная и письменная речь. Слово, его звуковая (буквенная) форма и значение (содержание).

Звуко-слоговой состав слов.

Слово и предложение.

Знаки препинания в конце предложения.

Заглавная буква в начале предложения; точка, вопросительный или восклицательный знак.

Простейший анализ предложений. Порядок и смысл слов в предложении, их взаимосвязь.

Правила орфографии и пунктуации. Словарные слова.

Основное внимание в период обучения грамоте (чтение) отводится изучению письменной речи и выработыванию фонематического слуха учащихся. Параллельно с освоением письменных форм речевого общения (умениями читать и писать) идет совершенствование устных форм общения (умений слушать и говорить). Поэтому ключевым понятием в содержании обучения грамоте является понятие «общение», которое рассматривается не статично, а разворачивается в форме деятельности.

После обучения грамоте начинается раздельное изучение русского языка и литературного чтения.

«Общение» с животными, с неодушевленными предметами, с героями литературных произведений.

Общение с помощью предметов и с помощью слов.

Тематическое планирование

Название разделов	Кол-во часов	Основные виды учебной деятельности обучающихся (или основные формы внеурочной деятельности обучающихся)
Книги - мои друзья	5 ч	Ориентироваться в учебнике по литературному чтению. Применять систему обозначений при выполнении заданий. Находить нужную

		<p>главу в содержании учебника. Предполагать на основе названия раздела, какие произведения в нём представлены.</p> <p>Предполагать на основе названия раздела, какие произведения в нём представлены. Понимать конкретный смысл основных понятий раздела: книга, читатель, писатель. Сравнить слова с противоположным значением: трудолюбие-леность, честность – ложь, доброта – злость, объяснять их смысл. Бережно относиться к книге и учебникам, понимать значение книги в жизни человека.</p> <p>Различать понятия: книга, писатель, читатель, библиотека.</p> <p>Понимать, в чём ценность книги. Обсуждать иллюстрации книги.</p> <p>Называть элементы книги (обложка, иллюстрации, фамилия автора, название произведения). Участвовать в обсуждении проблемной ситуации «Как бы жили мы без книг?». Объяснять нравственный смысл различных слов, употребляемых в произведениях К.Д. Ушинского. Работать в паре, выслушивая мнения друг друга.</p> <p>Придумывать свои записи с помощью различных рисунков. Учиться выбирать книгу в библиотеке. Проверять себя и самостоятельно оценивать свои достижения на основе диагностической работы, представленной в учебнике. Читать вслух целыми словами с постепенным переходом на чтение про себя. Воспроизводить содержание текста по вопросам и самостоятельно. Рассказывать о своих любимых книгах (называть автора, название, тему, основные события). Рассказывать о возникновении письменности. Описывать (представлять) устно картины, изображённые в произведениях А.С.Пушкина.</p> <p>Читать, представляя себя в роли разных героев рассказа В. Осеевой. Определять героев произведения К. Чуковского. Распределять роли. Определять интонацию, с которой нужно читать данное произведение.</p>
Радуга – дуга	5 ч	<p>Предполагать на основе названия раздела, какие произведения в нём представлены. Рассказывать о жанровом разнообразии произведений устного народного творчества разных народов. Определять нравственный смысл пословицы и поговорки (какая народная мудрость заключена в пословицах и поговорках разных народов).</p> <p>Изменять (убыстрять или замедлять) темп чтения в зависимости от поставленной задачи. Воспроизводить по памяти понравившиеся пословицы и поговорки, обсуждать их смысл. Сравнить фольклорные произведения разных народов. Называть изученные жанры фольклора, высказываться о своём отношении к русским народным песенкам, загадкам, пословицам, к фольклорным произведениям других народов России. Соотносить загадку и отгадку.</p> <p>Распределять загадки по тематическим группам. Объяснять смысл пословицы. Учить выбирать книги для самостоятельного чтения в школьной библиотеке, ориентируясь на название книги. Проверять себя и самостоятельно оценивать свои достижения на основе диагностической работы, представленной в учебнике. Понимать конкретный смысл основных понятий раздела: песенки, пословицы, загадки, считалки. Читать вслух произведения малых жанров устного народного творчества. Читать выразительно, учитывая интонацию.</p> <p>Различать виды малых жанров устного народного творчества: пословицы, поговорки, песенки, загадки. Сочинять загадки на основе</p>

		заданных свойств предмета.
Здравствуй, сказка!	5 ч	<p>Рассказывать о своём отношении к сказкам. Высказывать своё мнение о прочитанной сказке. Обсуждать проблемную ситуацию «Как бы ты поступил на месте этих героев?» Выбрать сказку после рассматривания иллюстраций и чтения названия. Называть 1- 2 сказки народов России. Предполагать на основе названия раздела, какие произведения в нём представлены. Находить нужную сказку в книге. Читать выразительно диалоги сказочных героев. Сравнить сказки со сходным содержанием. Сравнить героев сказки: их действия, характеры. Проверять себя и самостоятельно оценивать свои достижения на основе диагностической работы, представленной в учебнике. Понимать конкретный смысл основных понятий раздела: сказка, сказка о животных, сказочный герой. Читать сказку вслух. Рассказывать сказку по серии рисунков. Придумывать возможный конец сказки. Следить за развитием сюжета в народной и литературной сказках. Определять реальное и волшебное в литературной сказке, в стихотворении. Определять героев произведения. Определять характеры героев произведения, называть их качества. Инсценировать произведение.</p>
Люблю всё живое	3 ч	<p>Предполагать на основе названия раздела, какие произведения в нём представлены. Определять нравственный смысл содержания раздела «Люби всё живое». Рассказывать о своём отношении к животным и растениям. Работать в паре, проявляя внимание к собеседнику: высказывать своё мнение, задавать вопросы о прочитанном. Соблюдать нормы общения со старшими друг с другом. Выражать своё отношение к животным; составлять рассказ о любимой собаке (кошке). Сравнить понятия: делать хорошо, делать плохо; объяснять их смысл. Участвовать в диалоге; слушать друг друга; договариваться друг с другом. Отбирать материал для создания плаката, газеты в соответствии с темой. Представлять собственный творческий продукт. Классифицировать книги на выставке по подтемам. Сравнить научный и художественный тексты. Проверять себя и самостоятельно оценивать свои достижения на основе диагностической работы, представленной в учебнике. Читать выразительно стихотворение, передавая особенности разговора различных птиц, своё собственное отношение. Различать научный и художественный тексты. Освоить приём звукозаписи как средство создания образа. Находить слова, которые используют поэты для передачи звуков природы. Находить слова в прозаическом и стихотворном текстах, характеризующие героя. Определять героев произведения и их характеры. Инсценировать произведение. Создавать произведение по серии рисунков. Определять тему выставки книг, находить нужную книгу.</p>
Хорошие соседи, счастливые друзья	3 ч	<p>Предполагать на основе названия раздела, какие произведения в нём представлены. Рассуждать о том, кого можно назвать другом, объяснять, что такое настоящая дружба. Различать, что такое хорошо и что такое плохо. Давать оценку своим и чужим поступкам. Обсуждать с другом значение понятий: дружба, забота, взаимопомощь, милосердие; приводить примеры из прочитанных рассказов. Общаться друг с другом, не обижая собеседника. Оказывать</p>

		<p>поддержку друг другу, помогать друг другу. Сравнить произведения по теме, содержанию и главной мысли. Находить книгу в библиотеке по заданным параметрам.</p> <p>Классифицировать книгу по подтемам. Проверять себя и самостоятельно оценивать свои достижения на основе диагностической работы, представленной в учебнике. Понимать конкретный смысл основных понятий раздела: рассказ, герой рассказа.</p> <p>Читать выразительно, передавая основной эмоциональный тон произведения. Читать по ролям произведение.</p> <p>Определять общую тему произведений. Определять героев произведения. Характеризовать героя произведения по его речи и поступкам. Находить главную мысль произведения, соотносить содержание произведения с пословицей. Распределять роли.</p> <p>Определять тему выставки книг.</p>
Край родной, навек любимый	7 ч	<p>Предполагать на основе названия раздела, какие произведения в нём представлены. Рассказывать о своей Родине; о своей семье; о своих чувствах к Родине, месту, где родился и вырос; о любви к своей семье, своим родителям, братьям и сёстрам. Передавать при чтении стихов настроение в соответствии с речевой задачей: выразить радость, печаль. Объяснять значения слов «Родина», «Отечество».</p> <p>Знать названия страны и города, в котором живёшь. Выразительно читать стихи, посвящённые столице. Объяснять смысл выражения «Родина –мать»</p> <p>Рассуждать о том, в чём проявляется заботливое отношение к родным в семье, что такое внимание и любовь к ним.</p> <p>Работать в паре, выслушивая мнения друг друга, договариваться друг с другом. Сравнить произведения на одну и ту же тему. Сравнить произведения словесного и изобразительного искусства; находить общее и различия. Находить нужную книгу в библиотеке по тематическому указателю. Классифицировать книгу по подтемам. Проверять себя и самостоятельно оценивать свои достижения на основе диагностической работы, представленной в учебнике. Понимать конкретный смысл основных понятий раздела: стихи, рифма.</p> <p>Читать выразительно, выражая настроение и собственное отношение к изображаемому. Объяснять смысл прочитанных произведений.</p> <p>Находить рифму в стихотворении. Находить сравнения. Наблюдать за использованием сравнений. Придумывать сравнения. Определять ритм стихотворения; читать на основе ритма. Чувствовать отношение автора к изображаемому в произведении. Сочинять сказки самостоятельно. Определять тему выставки книг.</p>
Сто фантазий	5 ч	<p>Предполагать на основе названия раздела, какие произведения в нём представлены. Читать вслух с постепенным переходом на чтение про себя. Сочинять свои собственные истории. Объяснять значение понятия «творчество».</p> <p>Сочинять небольшой рассказ или сказку, подражая писателю прочитанных произведений.</p>
Всего	33 ч	

2 класс

По учебному плану лица на изучение литературного чтения на родном языке во 2 классе отводится 1 час в неделю, 34 часа в год.

№п/п	Наименование разделов	Количество часов
1	Любите книгу	2
2	Краски осени	4
3	Мир народной сказки	4
4	Весёлый хоровод	3
5	Мы - друзья	3
6	Здравствуй, матушка-зима!	2
7	Чудеса случаются	3
8	Весна, весна! И всё ей радо!	2
9	Мои самые близкие и дорогие	3
10	Люблю всё живое	4
11	Жизнь дана на добрые дела	4
Итого		34

Тематическое планирование

№ п/п	Раздел, тема	Кол-во часов	Характеристика деятельности учащихся
Любите книгу			
1	Основные понятия раздела: рукописная книга, иллюстрация Ю.Энтин. Слово про слово. В. Боков Книга – учитель. Г. Ладонщиков. Лучший друг. Пословицы о книге. М. Горький о книгах. Книги из далёкого прошлого. Книги из пергамента в форме свитка. Складная книга Древнего Востока. Книги из деревянных дощечек. Рукописные книги Древней Руси. Книги из далёкого прошлого. Книги из пергамента в форме свитка. Складная книга Древнего Востока. Книги из деревянных дощечек. Рукописные книги Древней Руси. Н. Кончаловская. В монастырской келье... Мы идём в библиотеку. Выставка книг. Энциклопедии. Справочная литература для детей. Мои любимые художники - иллюстраторы: Владимир Лебедев, Алексей	2	Предполагать на основе названия раздела, какие произведения в нём представлены. Объяснять, в чём ценность книги. Объяснять нравственный смысл стихотворений о книгах. Определять нравственный смысл слова «добро». Рассказывать о своём отношении к книге. Определять конкретный смысл понятий: рукописная книга, иллюстрация. Работать в паре, выслушивая мнения друг друга. Определять название выставки книг. Находить книгу в библиотеке по заданным параметрам. Классифицировать книги по темам. Находить информацию о возникновении книг в детских, научно-энциклопедических статьях и художественных текстах. Находить нужную информацию в специальных справочных книгах - энциклопедиях. Учиться выбирать книгу в библиотеке. Находить значение слова в толковом словаре. Читать вслух с постепенным переходом на чтение про себя. Объяснять смысл пословиц о книгах, высказывания М. Горького о книге. Рассматривать иллюстрации и содержание детской книги. Определять главную мысль стихотворения

	Пахомов, Евгений Чарушин. Самостоятельное чтение. Ю. Мориц. Трудлюбивая старушка. Главная мысль стихотворения Семейное чтение. Сокровища духовной народной мудрости. Пословицы и поговорки о добре.		
Краски осени			
2	Основные понятия раздела: сравнение, сборник. В художественных произведениях А.Пушкина, С. Аксакова. Осень в произведениях живописи В.Поленова, А. Куинджи. А.Майков. Осень. С.Есенин. Закружилась листва золотая... Ф.Васильев. Болото в лесу. Эпитеты и сравнения – средства художественной выразительности, используемые в авторских текстах. И.Токмакова. Опустел скворечник... А.Плещеев. Осень наступила... Повтор как одно из основных средств художественной выразительности. Темп чтения. Произведения устного народного творчества об осени. Пословицы и поговорки. Народные приметы. Осенние загадки. Мы идём в библиотеку. Сборники стихотворений и рассказов о природе.	4	Воспринимать красоту родного края в произведениях литературы и живописи. Рассказывать о красоте своей страны. Предполагать на основе названия раздела, какие произведения в нём представлены. Сравнить произведения живописи и произведения литературы. Сравнить прозаический и поэтический тексты. Проверять себя и самостоятельно оценивать свои достижения на основе диагностической работы, представленной в учебнике. Определять название выставки книг. Находить книгу в библиотеке по заданным параметрам. Классифицировать книги по подтемам. Участвовать в работе группы; договариваться друг с другом. Определять конкретный смысл понятий «сравнений», «сборник». Читать вслух с постепенным переходом на чтение про себя. Находить эпитеты, сравнения. Объяснять смысл понятий «темп», «интонация». Выбирать стихотворения для выразительного чтения. Наблюдать, как с помощью художественных средств автор передаёт читателю свои чувства и настроение, выраженные в прозаическом и поэтическом текстах. Наблюдать, как с помощью красок автор передаёт свои чувства и настроение, выраженные в репродукциях картин известных художников. Составлять рассказ об осени на основе репродукции картины, используя слова художественных текстов; на основе собственных наблюдений. Озаглавливать текст строчками из Самостоятельное чтение. Цвета осени. С. Маршак. Сентябрь. Октябрь. Л. Яхнин. Осень в лесу. Н. Сладков. Сентябрь. Семейное чтение. С. Образцов. Стекланный пруд. Создание текста по аналогии. Наш театр. Инсценирование произведения Н. Сладкова «Осень». Маленькие и большие секреты страны Литературии. Обобщение по разделу. прочитанных произведений. Инсценировать

			произведение. Уметь работать с информацией самостоятельно, искать и упорядочивать информацию, давать разнообразные по форме ответы (с выбором одного или нескольких правильных ответов; со свободным развернутым ответом, на установление последовательности и соответствия; со свободным кратким ответом)
Мир народной сказки			
3	<p>Основные понятия раздела: сказка, сказочный персонаж, вымысел. Собиратели русских народных сказок: А.Н.Афанасьев, В.И. Даль. Русская народная сказка. Заячья избушка. Рассказывание сказки по серии иллюстраций. Русская народная сказка. Лисичка – сестричка и серый волк. Рассказывание сказки на основе картинного плана. Восстановление событий сказки на основе рисунков. Корякская сказка. Хитрая сказка. Сравнение героев сказок. Русская народная сказка. Зимовье зверей. Чтение сказки по ролям. Русская народная сказка. У страха глаза велики. Составление плана сказки. Белорусская сказка. Пых. Сравнение сказок. Мы идём в библиотеку. Русские народные сказки. Самостоятельное чтение. Хантыйская сказка. Идэ. Главная мысль сказки. Семейное чтение. Русская народная сказка. Сестрица Алёнушка и братец Иванушка. Анализ сказки по вопросам учебника. Нанайская сказка. Айога. Выразительное чтение диалога. Ненецкая сказка. Кукушка. Сравнение событий сказки. Наш театр. Лиса и журавль. Инсценирование сказки. Маленькие и большие секреты страны Литературии. Обобщение по разделу. Маленькие и большие секреты страны Литературии.</p>	4	<p>Читать самостоятельно учебный материал (вопросы, задания к текстам). Читать текст осознанно, правильно целыми словами, замедлять и увеличивать темп чтения. Выбирать вопросы, на которые предстоит ответить при чтении раздела. Предполагать на основе названия раздела, какие произведения в нём представлены. Определять конкретный смысл понятий: сказка, сказочный персонаж, вымысел. Называть имена известных русских собирателей сказок: А.Н.Афанасьев, В.И. Даль. Находить книгу в библиотеке по заданной теме. Высказываться о своём отношении к народным сказкам. Восстанавливать события сказки на основе рисунков. Рассказывать сказку по иллюстрациям; на основе картинного плана. Рассказывать сказку с использованием опорных слов. Определять качества главных героев сказки; называть их. Делить текст на части. Объяснять, что в сказке является правдой, а что вымыслом. Сравнить героев, события сказки. Выявлять особенности сказочного текста с учётом места проживания людей. Находить в тексте сравнения с помощью слов «будто», «как», «словно». Распределять роли; договариваться о совместном представлении сказки. Читать сказку по ролям, определять речевую задачу персонажей (выразить просьбу, удивление). Выразительно читать сказочные диалоги. Составлять план сказки; дополнять составленный план. Определять главную мысль на основе пословиц. Соотносить пословицу и содержание сказки. Подготовить выставку книг: группировать книги по подтемам, находить нужную книгу на основе характеристики; рассказывать о книге по составленному плану. Проверять себя и самостоятельно оценивать свои достижения на основе диагностической работы, представленной в учебнике. Сочинять текст на основе опорных слов и прочитанных произведений о лисе.</p>

	Сочинение описание лисы на основе опорных слов и прочитанных художественных произведений.		
Весёлый хоровод			
4	Основные понятия раздела: заличка, небылица, прикладное искусство, перевод. Б. Кустодиев. Масленица. Устное сочинение по картине. Проект. Мы идём в музей народного творчества. Подготовка экскурсии. Народные залички. Приговорки, потешки, перевёртыши. Переводная литература. Небылицы, перевёртыши, весёлые стихи. Особенности авторских произведений, созданных на основе народных. Мы идём в библиотеку. Справочная литература для детей. Самостоятельное чтение. Д.Хармс. Весёлый старичок. Небывальщина. Семейное чтение. К.Чуковский. Путаница. Небылица. Маленькие и большие секреты страны Литературии. Обобщение по разделу. Проект. Подготовка и проведение праздника «Весёлый хоровод».	3	Читать самостоятельно учебный материал (вопросы, задания к текстам). Выбирать вопросы, на которые предстоит ответить при чтении раздела. Предполагать на основе названия раздела, какие произведения в нём представлены. Различать понятия: заличка, небылица, прикладное искусство, перевод. Составлять устный рассказ по картине. Читать текст осознанно, правильно целыми словами, замедлять и увеличивать темп чтения. Работать в группе, распределять задания в группе, договариваться друг с другом. Находить нужный материал на основе экспонатов, книг, статей. Готовить сообщение по заданной тематике. Находить книгу в библиотеке по заданной теме. Объяснять назначение справочной и энциклопедической литературы. Сочинять свои стихи (небылицы) на основе художественного текста. Проверять себя и самостоятельно оценивать свои достижения на основе диагностической работы, представленной в учебнике. Читать выразительно небылицы, залички.
Мы - друзья			
5	Основные нравственные понятия раздела: доброжелательность, терпение, уважение. Пословицы о дружбе. Стихотворения о дружбе. М. Пляцковский. Настоящий друг. В. Орлов. Настоящий друг. Сочинение на основе рисунков. Н.Носов. На горке. Подробный пересказ от имени героя. Мы идём в библиотеку. Рассказы о детях. Самостоятельное чтение. С.Михалков. Как друзья познаются. Главная мысль. Э. Успенский. Крокодил Гена и его друзья. Обсуждение	3	Читать самостоятельно учебный материал (вопросы, задания к текстам). Выбирать вопросы, на которые предстоит ответить при чтении раздела. Предполагать на основе названия раздела, какие произведения в нём представлены. Читать текст осознанно, правильно целыми словами, замедлять и увеличивать темп чтения. Выразительно читать стихотворения. Выбирать стихотворения для заучивания наизусть. Обсуждать с другом значения понятий: доброжелательность, терпение, уважение. Объяснять смысл пословиц о дружбе. Обсуждать в классе проблемы «Кого можно назвать другом», «Что такое настоящая дружба», «Как найти друзей», «Правильно ли поступили герои рассказа А. Гайдара?».

	проблемы «Как найти друзей». Семейное чтение. А. Гайдар. Чук и Гек. Обсуждение содержания рассказа. Наш театр. И.А.Крылов. Стрекоза и муравей. Инсценирование. Маленькие и большие секреты страны Литературии. Обобщение по разделу.		Придумывать рассказы на основе рисунков. Восстанавливать порядок событий на основе рисунков. Составлять план рассказа; сопоставлять придуманный план с планом в учебнике. Подробно пересказывать от имени героя. Определять главную мысль произведения; соотносить главную мысль с пословицей. Распределять роли инсценировки; договариваться друг с другом. Инсценировать произведение. Находить книгу в библиотеке по заданной теме. Проверять себя и самостоятельно оценивать свои достижения на основе диагностической работы, представленной в учебнике.
Здравствуй, матушка-зима!			
6	Основные понятия раздела: выразительное чтение. Проект. Готовимся к новому году и празднику. Лирические стихотворения о зиме: А. Пушкин. Вот север, тучи нагоняя...Ф. Тютчев. Чародейкою Зимой... С. Есенин. Берёза. Поёт зима, аукает...Средства художественной выразительности: эпитет, сравнение. Праздник Рождества Христова. Саша Чёрный. Рождественское. К. Фофанов. Ещё те звёзды не погасли... Рассказ о празднике. К. Бальмонт. К зиме. Выразительное чтение. С.Маршак. Декабрь. Средства художественной выразительности: олицетворения. А. Барто. Дело было в январе. Сказочное в лирическом стихотворении. С.Дрожжин. Улицей гуляет... Выразительное чтение. Загадки зимы. Соотнесение отгадки и загадки. Проект. Праздник начинается, конкурс предлагается...	2	Читать выразительно понравившийся текст. Определять систему вопросов, на которые предстоит ответить при чтении произведений раздела. Предполагать на основе названия раздела, какие произведения в нём представлены. Читать текст осознанно, правильно целыми словами, замедлять и увеличивать темп чтения. Выразительно читать стихотворения. Находить в тексте стихотворения средства художественной выразительности: эпитеты, сравнения, олицетворения. Придумывать свои сравнения, подбирать эпитеты, олицетворения. Читать наизусть стихотворения. Распределять роли для инсценировки; договариваться друг с другом. Инсценировать произведение. Участвовать в работе группы; находить нужный материал для подготовки к празднику. Рассказывать о празднике Рождества Христова. Отгадывать загадки; соотносить загадку с отгадкой. Находить книгу в библиотеке по заданной теме. Проверять себя и самостоятельно оценивать свои достижения на основе диагностической работы, представленной в учебнике.
Чудеса случаются			
7	Основные понятия раздела: литературная сказка. Мои любимые писатели. Сказки А.С.	3	Читать текст осознанно, правильно целыми словами, замедлять и увеличивать темп чтения. Определять систему вопросов, на которые

	<p>Пушкина. А.С.Пушкин. Сказка о рыбаке и рыбке. Сказки. Особенности литературной сказки. А.С.Пушкин. Сказка о рыбаке и рыбке. Чему учит сказка? Д. Мамин-Сибиряк. Алёнушкины сказки. Выставка книг. Д. Мамин-Сибиряк. Сказка про храброго зайца – длинные уши, косые глаза, короткий хвост. Герои сказки. Особенности литературной сказки. Д. Мамин-Сибиряк. Сказка про храброго зайца – длинные уши, косые глаза, короткий хвост. Чему учит сказка? Дж. Харрис. Братец Лис и братец Кролик. Особенности литературной сказки. Д. Мамин-Сибиряк. Дж. Харрис. Сравнение литературных сказок. Э. Распэ. Из книги «Приключения барона Мюнхгаузена». Особенности литературной сказки. Мы идём в библиотеку. Литературные сказки. Мои любимые писатели. Сказки К.Чуковского. Самостоятельное чтение. К. Чуковский. Из книги «Приключения Бибигона». Особенности литературной сказки. Семейное чтение. Л. Толстой. Два брата. Наш театр. К.Чуковский. Краденое солнце.</p>		<p>предстоит ответить при чтении произведений раздела. Предполагать на основе названия раздела, какие произведения в нём представлены. Осмысливать понятие «литературная сказка». Давать характеристику героев; называть их качества. Обсуждать с друзьями проблему, можно ли рыбку из сказки А.С. Пушкина назвать благодарной, справедливой, доброй. Определять основные события сказки. Называть главную мысль сказки. Соотносить смысл сказки с пословицей. Соотносить рисунки и текст. Подробно пересказывать сказку. Сравнить сказки: героев, события. Распределять роли для инсценировки; договариваться друг с другом. Инсценировать произведение. Находить книгу в библиотеке по заданной теме. Проверять себя и самостоятельно оценивать свои достижения на основе диагностической работы, представленной в учебнике. Маленькие и большие секреты страны Литературии. Обобщение по разделу.</p>
Весна, весна! И всё ей радо!			
8	<p>Вводный урок. Основные понятия раздела: олицетворение, воображение. Ф.Тютчев. Зима недаром злится... Приём контраста в лирическом стихотворении. Весна в лирических произведениях И.Никитина, А. Плещеева, И.Шмелёва, Т. Белозёрова и в произведении живописи А. Куинджи. Сравнение произведений. Картины весны в произведениях А.Чехова, А.</p>	2	<p>Читать самостоятельно учебный материал (вопросы, задания к текстам, комментарии). Определять систему вопросов, на которые предстоит ответить при чтении произведений раздела. Предполагать на основе названия раздела, какие произведения в нём представлены. Находить в тексте олицетворения, объяснять своими словами значение понятия «воображение». Читать текст осознанно, правильно целыми словами, замедлять и увеличивать темп чтения. Выразительно читать стихотворения. Определять тему произведений, рассматриваемых на уроке. Сравнить образы,</p>

	Фета, А. Барто. Составление вопросов на основе прочитанных произведений. Мы идём в библиотеку. Стихи русских поэтов о весне. Самостоятельное чтение. Стихи о весне. С. Маршак, И. Токмакова, Саша Чёрный. Устное сочинение по картине И.Левитана «Ранняя весна» Семейное чтение. А.Майков. Христос воскрес! К.Крыжицкий. «Ранняя весна» Наш театр. С.Маршак. Двенадцать месяцев. Инсценирование. Маленькие и большие секреты страны Литературии. Обобщение по разделу.		представленные в лирическом стихотворении. Сравнивать произведения живописи и литературы. Создавать собственные тексты по произведению живописи. Представлять свою творческую работу в группе, в классе. Задавать вопросы по прочитанным произведениям. Оценивать вопросы учащихся. Распределять роли для инсценировки; договариваться друг с другом. Инсценировать произведение. Находить олицетворения в лирическом стихотворении; придумывать свои сравнения. Находить книгу в библиотеке по заданной теме. Проверять себя и самостоятельно оценивать свои достижения на основе диагностической работы, представленной в учебнике
Мои самые близкие и дорогие			
9	Основные нравственные понятия раздела: семья, согласие, ответственность. Стихи о маме и папе. Р. Рождественский, Ю.Энтин, Б. Заходер. Выразительное чтение. А.Барто. Перед сном. Р.Сеф. Если ты ужасно гордый... Рассказ о маме. Дж. Родари. Кто командует? Главная мысль. Мы идём в библиотеку. Книги о маме. Составление каталога по теме. Самостоятельное чтение. Э. Успенский. Если был бы я девчонкой. Разгром. Б. Заходер. Никто. Семейное чтение. Л. Толстой. Отец и сыновья. Старый дед и внучек. Наш театр. Е.Пермяк. Как Миша хотел маму перехитрить. Инсценирование. Маленькие и большие секреты страны Литературии. Обобщение по разделу.	3	Определять систему вопросов, на которые предстоит ответить при чтении произведений раздела. Предполагать на основе названия раздела, какие произведения в нём представлены. Обсуждать в паре, в группе, что такое согласие, ответственность. Рассказывать о традициях своей семьи. Рассказывать о своей маме. Размышлять, в чём заключается семейное счастье. Соотносить содержание текста и пословицу. Выразительно читать стихотворение. Называть качества героев стихотворения. Читать диалог по ролям. Инсценировать произведение. Находить книгу в библиотеке по заданной теме. Составлять каталог книг на тему «Моя любимая мама». Называть выставку книг; группировать книги по подтемам. Проверять себя и самостоятельно оценивать свои достижения на основе диагностической работы, представленной в учебнике.
Люблю всё живое			
10	Основные нравственные понятия раздела: сочувствие, сопереживание. Саша Чёрный. Жеребёнок. Авторское	4	Определять систему вопросов, на которые предстоит ответить при чтении произведений раздела. Предполагать на основе названия раздела, какие произведения в нём

	<p>отношение к изображаемому. С. Михалков. Мой щенок. Дополнение содержания текста. Г. Снегирёв. Отважный пингвинёнок. Поступки героев. П.Пришвин. Ребята и утята. Составление плана. Е.Чарушин. Страшный рассказ. Составление плана на основе опорных слов. Сравнение художественного и научно - познавательного текстов. Н.Рубцов. Про зайца. Заяц (из энциклопедии). Проект. Создание фотоальбома о природе. В. Берестов. С фотоаппаратом. Мы идём в библиотеку. Рассказы и сказки о природе В. Бианки. Мои любимые писатели. В. Бианки. Хитрый лис и умная утка. Составление плана на основе опорных слов Самостоятельное чтение. Маленькие рассказы Н. Сладкова. Составление рассказа на основе серии картинок. Семейное чтение. В.Сухомлинский. Почему плачет синичка? Г. Снегирёв. Куда улетают птицы на зиму? Постановка вопросов к тексту. Наш театр. В. Бианки. Лесной колобок – колючий бок. Инсценирование. Шутки - минутки. В. Берестов, заяц – барабанщик. Коза. Маленькие и большие секреты страны Литературии. Обобщение по разделу.</p>		<p>представлены. Обсуждать в классе, что такое сочувствие, сопереживание. Определять авторское отношение к изображаемому. Находить слова, которые помогают представить картину, героя, событие. Выразительно читать, отражая авторскую позицию. Определять основные события произведения. Обсуждать с друзьями поступки героев. Придумывать продолжение историй. Составлять план произведения в соответствии с планом в учебнике на основе опорных слов. Характеризовать героя произведения. Читать диалог по ролям. Инсценировать произведение. Сравнить художественный и научный тексты. Участвовать в проектной деятельности; договариваться друг с другом. Отбирать необходимый материал (снимки, рассказы, стихи) в фотоальбом. Задавать вопросы к тексту; оценивать эти вопросы. Находить нужную книгу в библиотеке по заданным параметрам. Называть выставку книг; группировать книги по подтемам. Проверять себя и самостоятельно оценивать свои достижения на основе диагностической работы, представленной в учебнике.</p>
Жизнь дана на добрые дела			
11	<p>Основные нравственные понятия раздела: взаимопонимание, трудолюбие, честность, сочувствие. Какие дела самые важные. С.Баруздин, стихи о человеке и его делах. Заголовок. Л.Яхнин. Пятое время года, Силачи. Заголовок. В. Осеева. Просто старушка. Смысл заголовка.</p>	4	<p>Предполагать на основе названия раздела, какие произведения в нём представлены. Определять систему вопросов, на которые предстоит ответить при чтении произведений раздела. Обсуждать с друзьями, что такое честность, сочувствие, трудолюбие, взаимопонимание; кого можно назвать честным, трудолюбивым. Объяснять смысл заголовка. Придумывать свои заголовки. Объяснять смысл пословиц; соотносить содержание текста с пословицей.</p>

	<p>Кого можно назвать сильным человеком. Э Шим. Не смей! А.Гайдар. Совесть. Е. Григорьева, Во мне сидит два голоса... Соотнесение содержания рассказа, стихотворения с пословицей. В. Осеева. Три товарища. Работа со словом. Дискуссия на тему «Что значит поступать по совести». И.Пивоварова. Сочинение. Составление рассказа на тему «Как я помогаю маме».</p>		<p>Обсуждать с друзьями поступки героев. Рассуждать о том, кого можно назвать сильным человеком; что значит поступать по совести. Участвовать в работе группы; договариваться друг с другом. Составлять рассказ на тему (по плану). Инсценировать произведение. Делить текст на части. Пересказывать текст подробно. Находить нужную книгу в библиотеке по заданным параметрам. Называть выставку книг; группировать книги по подтемам. Проверять себя и самостоятельно оценивать свои достижения на основе диагностической работы, представленной в учебнике. Мы идём в библиотеку. Рассказы Н. Носова. Самостоятельное чтение. Н.Носов. Затейники. Подбор заголовка. Н.Носов. Фантазёры. Чтение по ролям Семейное чтение. И Крылов. Лебедь, Щука и Рак. Смысл басни. Наш театр. С. Михалков. Не стоит благодарности. Маленькие и большие секреты страны Литературии. Обобщение по разделу.</p>
Итого		34	

3 класс Содержание курса

В учебном плане лица на изучение литературного чтения на родном (русском) языке отводится 1 час в неделю, 34 часа в год.

№ п/п	Наименование разделов	Количество часов
1	Книги- мои друзья	1
2	Жизнь дана на добрые дела.	4
3	Волшебная сказка	4
4	Люблю всё живое	5
5	Картины русской природы	2
6	Великие русские писатели	7
7	Литературная сказка	6
8	Картины родной природы	5
Итого		34

Книги- мои друзья.

Основные понятия раздела: книжная мудрость, печатная книга. Наставления детям Владимира Мономаха. Б. Горбачевский. Первопечатник Иван Фёдоров. Первая «Азбука» Ивана Фёдорова.

Жизнь дана на добрые дела.

Основные понятия раздела: поступок, честность, верность слову. Работа с выставкой книг.

Пословицы разных народов о человеке и его делах.
В.И.Даль. Пословицы и поговорки русского народа.

Н.Носов. Огурцы. Смысл поступка.
Н.Носов. Огурцы. Характеристика героя.
Создание рассказа по аналогии на тему «Что такое добро»
М.Зощенко. Не надо врать. Смысл поступка.
М.Зощенко. Не надо врать. Пересказ.
Л.Каминский. Сочинение.
Отзыв на книгу. Обсуждение отзыва в группе.
М.Зощенко. Через тридцать лет. Поступок героя.
Мы идём в библиотеку. Рассказы о детях.

Самостоятельное чтение. Н. Носов. Трудная задача.

Семейное чтение. Притчи.

Наш театр. В. Драгунский. Где это видано, где это слышано. Инсценирование.

Маленькие и большие секреты страны Литературии. Обобщение по разделу.

Волшебная сказка

Основные понятия раздела: народные сказки, присказка, сказочные предметы. Русская сказка. Иван-царевич и Серый Волк. Особенности волшебной сказки. Русская сказка. Иван-царевич и Серый Волк. Характеристика героя. В. Васнецов. Иван- царевич на Сером Волке. Рассказ по картине. Русская сказка. Летучий корабль. Особенности волшебной сказки. Русская сказка. Летучий корабль. Характеристика героев сказки. Мы идём в библиотеку. Сборники сказок. Тематический каталог.

Самостоятельное чтение. Русская сказка. Морозко. Характеристика героев сказки. Русская сказка. Морозко. Пересказ.

Семейное чтение. Русская сказка. Белая уточка. Смысл сказки. Русская сказка. Белая уточка. Пересказ. Наш театр. Русская сказка. По щучьему велению. Инсценирование. Русская сказка. По щучьему велению. Подготовка реквизита, костюмов. Представление сказки в младших классах. Маленькие и большие секреты страны Литературии. Обобщение по разделу.

Люблю всё живое

Основные понятия раздела: художественный и познавательный рассказы, автор- рассказчик, периодическая литература. Сравнение художественной и научно-познавательной литературы. К.Паустовский. Барсучий нос. Особенности художественного текста. К.Паустовский. Барсучий нос. Пересказ. Барсук (из энциклопедии). В.Берестов. Кошкин кот. Особенности юмористического произведения. Выразительное чтение. Б. Заходер. Вредный кот. Смысл названия стихотворения. В. Бианки. Приключения Муравьишки. Правда и вымысел в сказке В. Бианки. Создание текста по аналогии. Как муравьишке бабочка помогала добраться домой. О.Полонский. Муравьиное царство. Особенности научнопопулярного текста. Краткий пересказ. Тим Собакин. Песни бегемотов. Постановка вопросов к тексту стихотворения. Мы идём в библиотеку. Сборники произведений о природе. Периодическая печать. Журналы для детей. Выставка детских журналов.

Самостоятельное чтение. Д. Мамин – Сибиряк. Серая Шейка.

Герой художественного текста. Его особенности. Д. Мамин – Сибиряк. Серая Шейка. Пересказ.

Семейное чтение. Н.Носов. Карасик.

Смысл поступка героев. Н.Носов. Карасик. Характеристика героев произведения. Наш театр. М. Горький. Воробышко. Подготовка реквизита, костюмов, театральных билетов. Маленькие и большие секреты страны Литературии. Обобщение по разделу. Маленькие и большие секреты страны Литературии. Отзыв на книгу о природе.

Картины русской природы

Основные понятия раздела: наблюдение, пейзаж, средства художественной выразительности. И. Шишкин. Зимой в лесу. Устное сочинение по картине. Н.Некрасов. Славная осень. Средства художественной выразительности: сравнение. М. Пришвин. Осинкам холодно. Приём олицетворения как средство создания образа. Ф. Тютчев. Листья. Контраст как средство создания образа. А.Фет. Осень. Настроение стихотворения. И. Бунин. Первый снег. В. Поленов. Ранний снег.

Сравнение произведений литературы и живописи. Мы идём в библиотеку. Сборники произведений о природе.

Самостоятельное чтение. К. Бальмонт. Снежинка. Средства художественной выразительности для создания образа снежинки.

Семейное чтение. К. Паустовский. В саду уже поселилась осень... Краски осени. Картины природы в произведениях живописи. И. Остроухов. Парк. А. Саврасов. Зима. Маленькие и большие секреты страны Литературии. Обобщение по разделу.

Великие русские писатели

Основные понятия раздела: сказка в стихах, басня, иллюстрация. Великие русские писатели. В. Берестов. А.С. Пушкин. Краткий пересказ. А.С. Пушкин. Зимнее утро. И. Грабарь. Зимнее утро. Сравнение произведений литературы и живописи. А.С. Пушкин. Зимний вечер. Ю. Клевер. Закат солнца зимой. Зимний пейзаж с избушкой. Сравнение произведения литературы и произведения живописи. А.С. Пушкин. Опрятней модного паркета... П. Брейгель. Зимний пейзаж. Сравнение произведения литературы и произведения живописи. В. Суриков. Взятие снежного городка. Устное сочинение по картине. А.С. Пушкин. Сказка о царе Салтане, о сыне его славном и могучем богатыре князе Гвидоне Салтановиче и о прекрасной царевне Лебеди. Сравнение с народной сказкой. А.С. Пушкин. Сказка о царе Салтане, о сыне его славном и могучем богатыре князе Гвидоне Салтановиче и о прекрасной царевне Лебеди. Нравственный смысл литературной сказки. А.С. Пушкин. Сказка о царе Салтане, о сыне его славном и могучем богатыре князе Гвидоне Салтановиче и о прекрасной царевне Лебеди. Особенности сюжета. Структура сказочного текста. А.С. Пушкин. Сказка о царе Салтане, о сыне его славном и могучем богатыре князе Гвидоне Салтановиче и о прекрасной царевне Лебеди. Характеристика героев произведения. А.С. Пушкин. Сказка о царе Салтане, о сыне его славном и могучем богатыре князе Гвидоне Салтановиче и о прекрасной царевне Лебеди. Особенности языка литературной сказки. А.С. Пушкин. Сказка о царе Салтане, о сыне его славном и могучем богатыре князе Гвидоне Салтановиче и о прекрасной царевне Лебеди. Приём звукозаписи для создания образа моря, комара, шмеля, мухи. Сказки А.С. Пушкина. И.Я. Билибин- иллюстратор сказок А.С. Пушкина. И.А.Крылов. Басни. Викторина по басням И.А.Крылова. И.А.Крылов. Слон и Моська. Особенности структуры басни. И.А.Крылов. Чиж и голубь. Особенности структуры басни. Великие русские писатели. Л.Н.Толстой. Краткий пересказ статьи. Л.Н.Толстой. Лев и собачка. Быль. Особенности сюжета

Литературная сказка

Основные понятия раздела: сказки литературные и народные, предисловие, полный и краткий пересказ. В.Даль. Девочка Снегурочка. Сравнение с народной сказкой. В.Даль. Девочка Снегурочка. Особенности литературной сказки. В. Одоевский. Мороз Иванович. Сравнение с народной сказкой «Морозко». В. Одоевский. Мороз Иванович. Сравнение героев. Д. Мамин – Сибиряк. Сказка про Воробья Воробеича, Ерша Ершовича и весёлого трубочиста Яшу. Д. Мамин – Сибиряк. Сказка про Воробья Воробеича, Ерша Ершовича и весёлого трубочиста Яшу. Герои произведения. Переводная литература для детей. Переводная литература для детей. Б.Заходер. Вيني – Пух (предисловие). Особенности переводной литературы. Р.Киплинг. Маугли. Особенности переводной литературы. Р.Киплинг. Маугли. Герои произведения. Дж. Родари. Волшебный барабан. Особенности переводной литературы. Дж. Родари. Волшебный барабан. Сочинение возможного конца сказки. Мы идём в библиотеку. Литературные сказки.

Самостоятельное чтение. Тим Собакин. Лунная сказка.

Семейное чтение. Ю.Коваль. Сказка о серебряном соколе. Наш театр. С.Михалков. Упрямый козлёнок. Инсценирование. Маленькие и большие секреты страны Литературии. Обобщение по разделу.

Картины родной природы

Основные понятия раздела: творчество, стихотворение, рассказ, настроение. Б.Заходер. Что такое стихи. И.Соколов-Микитов. Март в лесу. Устное сочинение на тему «Мелодии весеннего леса». А.Майков. Весна. Е.Волков. В конце зимы. Е. Пурвит. Последний снег. Приём контраста в

изображении зимы и весны. Сравнение произведений живописи и литературы. С.Есенин. Сыплет черёмуха... В. Борисов – Мусатов. Весна. Сравнение произведений живописи и литературы. С.Есенин. С добрым утром! Выразительное чтение стихотворения. Ф.Тютчев. Весенняя гроза. Приём звукописи как средство создания образа. А.Васнецов. После дождя. И.Шишкин. Дождь в дубовом лесу. Сравнение произведений искусства. О.Высотская. Одуванчик. З.Александрова. Одуванчик. Сравнение образов. М.Пришвин. Золотой луг. Сравнение поэтического и прозаического текстов. А.Толстой. Колокольчики мои, цветики степные... Авторское отношение к изображаемому. Саша Чёрный. Летом. А.Рылов. Зелёный шум. Сравнение произведений живописи и литературы. Ф.Тютчев. В небе тают облака... А. Саврасов. Сосновый бор на берегу реки. Сравнение произведений живописи и литературы. Мы идём в библиотеку. Сборники произведений о природе. Самостоятельное чтение. Г.Юдин. Поэты. Я. Аким. Как я написал первое стихотворение.

Тематическое планирование

№ п/п	Раздел, тема	Кол-во часов	Характеристика деятельности учащихся
1	Книги- мои друзья.	1	Ориентироваться в учебнике по литературному чтению. Объяснять условные обозначения. Находить нужную главу в содержании учебника. Предполагать на основе названия разделов учебника, какие произведения будут в них изучаться, знать автора и название книги. Предполагать на основе названия раздела учебника, какие произведения будут рассматриваться в данном разделе. Определять конкретный смысл понятий: книжная мудрость, печатная книга. Обсуждать с друзьями наставления детям Владимира Мономаха. Составлять свою книгу наставлений. На основе текста Б. Горбачевского описывать первую печатную книгу; находить необходимые слова в тексте; на основе опорных слов составлять своё высказывание. Работать в паре, выслушивая мнения друг друга.
2	Жизнь дана на добрые дела.	4	Предполагать на основе названия раздела учебника, какие произведения будут рассматриваться в данном разделе. Определять конкретный смысл нравственных понятий: поступок, честность, верность слову. Объяснять, что такое верность слову, честность; рассуждать, о то, правильно ли поступили герои рассказа; объяснять, в чём была их ошибка, как исправить эту ошибку. Определять тему выставки книг. Группировать книги по подтемам. Представлять одну из книг по заданным параметрам. Знать пословицы и поговорки из сборника. Объяснять смысл пословиц. Читать тексты вслух и про себя. Составлять рассказ по аналогии. Объяснять название текста, заглавие. Составлять план текста, делить текст на части, подробно пересказывать текст на основе плана. Писать отзыв на прочитанную книгу. Определять тему и название выставки книг. Группировать книги по подтемам. Представлять выбранную книгу. Распределять роли, договариваться друг с другом. Инсценировать произведение. Проверять себя и самостоятельно оценивать свои достижения на основе диагностической работы, представленной в учебнике. Уметь работать с информацией самостоятельно, искать и упорядочивать информацию, давать разнообразные по форме ответы (с выбором одного или нескольких правильных ответов; со

			свободным развернутым ответом, на установление последовательности и соответствия; со свободным кратким ответом.
3	Волшебная сказка	4	Предполагать на основе названия раздела учебника, какие произведения будут рассматриваться в данном разделе. Определять конкретный смысл понятий: народные сказки, присказка, сказочные предметы. Читать тексты вслух и про себя. Определять отличительные особенности волшебной сказки. Определять, из каких элементов сюжета состоит волшебная сказка. Характеризовать героев сказки. Определять, какие предметы являются сказочными. Рассматривать картину, определять героев, составлять рассказ по картине. Определять тему и название выставки книг. Группировать книги по подтемам. Представлять выбранную книгу. Находить нужную книгу по тематическому каталогу. Составлять план текста, делить текст на части, подробно пересказывать текст на основе плана. Распределять роли, договариваться друг с другом. Инсценировать произведение. Проверять себя и самостоятельно оценивать свои достижения на основе диагностической работы, представленной в учебнике.
4	Люблю всё живое	5	Предполагать на основе названия раздела учебника, какие произведения будут рассматриваться в данном разделе. Определять конкретный смысл понятий: художественный и познавательный рассказы, автор- рассказчик, периодическая литература. Сравнивать художественный и научно-познавательный тексты; определять отличительные особенности. Составлять план текста, делить текст на части, подробно пересказывать текст на основе плана. Характеризовать героев сказки, рассказа. Выявлять особенности героя художественного рассказа. Выявлять особенности юмористического произведения. Выразительно читать стихотворения. Определять смысл названия произведения. Определять правду и вымысел в произведениях В. Бианки. Составлять самостоятельно текст по аналогии. Кратко пересказывать научно- популярный текст. Задавать самостоятельно вопросы к тексту, оценивать вопросы. Определять тему и название выставки книг. Группировать книги по подтемам. Представлять выбранную книгу. Находить нужную книгу по тематическому каталогу. Знать детскую периодическую печать. Ориентироваться в содержании журнала. Находить нужную информацию в журнале. Обсуждать в паре, в группе поступки героев, определять свою позицию по отношению к героям произведения. Участвовать в работе группы, договариваться друг с другом. Распределять роли. Инсценировать произведение. Проверять себя и самостоятельно оценивать свои достижения на основе диагностической работы, представленной в учебнике.
5	Картины русской природы	2	Предполагать на основе названия раздела учебника, какие произведения будут рассматриваться в данном разделе. Определять конкретный смысл понятий: наблюдение, пейзаж, средства художественной выразительности (сравнения, эпитеты).

			<p>Рассматривать картину, описывать объекты картины, рассказывать о картине. Читать вслух и про себя. Находить слова, которые помогают представить изображённую автором картину. Определять сравнения, олицетворения, подбирать свои сравнения, олицетворения. Наблюдать картины в художественном текст; находить слова, которые помогают увидеть эти картины. Наблюдать за развитием настроения в художественном тексте. Сравнить произведения живописи и литературы. Определять тему и название выставки книг. Группировать книги по подтемам. Представлять выбранную книгу. Находить нужную книгу по тематическому каталогу. Проверять себя и самостоятельно оценивать свои достижения на основе диагностической работы, представленной в учебнике.</p>
6	Великие русские писатели	7	<p>Предполагать на основе названия раздела учебника, какие произведения будут рассматриваться в данном разделе. Определять конкретный смысл понятий: литературная сказка, сказка в стихах, мотивы народной сказки, особенности построения сказки басня, иллюстрация. Читать вслух и про себя. Находить слова, необходимые для подготовки краткого пересказа. Кратко пересказывать текст. Находить слова, которые помогают представить изображённую автором картину. Создавать сочинение по картине. Сравнить произведения живописи и литературы. Знать сказки А.С.Пушкина. Сравнить народную сказку и литературную сказку. Определять отличительные особенности литературной сказки. Наблюдать, как построена сказка. Характеризовать героев произведения. Определять нравственный смысл текста. Составлять план текста. Находить слова, которые помогают услышать звуки моря, полёта комара, мухи, шмеля. Обсуждать в паре, когда используется приём звукописи. Соотносить иллюстрации и художественный текст. Озаглавливать иллюстрации. Называть басни И.А. Крылова. Объяснять смысл басен И.А.Крылова. Анализировать поступки героев произведения; соотносить поступки героев с реальными жизненными ситуациями; делать свой нравственный выбор. Делать вывод на основе анализа поступков героев, как нужно поступить в той или иной ситуации. Инсценировать басни, распределять роли. Соотносить отрывки басен И.А.Крылова с книгами басен. Пересказывать кратко научно-познавательную статью. Объяснять смысл названия рассказа. Определять тему и название выставки книг. Группировать книги по подтемам. Представлять выбранную книгу. Находить нужную книгу по тематическому каталогу. Обсуждать в паре, в группе поступки героев, определять свою позицию по отношению к героям произведения. Участвовать в работе группы, договариваться друг с другом. Распределять роли. Инсценировать произведение. Проверять себя и самостоятельно оценивать свои достижения на основе диагностической работы, представленной в учебнике.</p>
7	Литературная сказка	6	<p>Предполагать на основе названия раздела учебника, какие произведения будут рассматриваться в данном разделе. Определять конкретный смысл понятий: сказки литературные и народные, предисловие, полный и краткий пересказ. Читать вслух и про себя.</p>

			<p>Сравнивать народную сказку и литературную. Определять отличительные особенности литературной сказки. Определять, как построена сказка. Характеризовать героев произведения. Сравнивать героев произведения на основе поступков. Определять нравственный смысл текста. Составлять план сказки. Рассуждать о том, что для героев важнее: свои собственные интересы и желания или интересы и желания других. Объяснять, что значит поступать по совести, жить по совести, с чистой совестью. Называть изученные произведения переводной литературы. Выявлять особенности переводной литературы. Сочинять возможный конец сказки. Определять тему и название выставки книг. Группировать книги по подтемам. Представлять выбранную книгу. Находить нужную книгу по тематическому каталогу. Обсуждать в паре, в группе поступки героев, определять свою позицию по отношению к героям произведения. Участвовать в работе группы, договариваться друг с другом. Распределять роли. Инсценировать произведение. Проверять себя и самостоятельно оценивать свои достижения на основе диагностической работы, представленной в учебнике</p> <p>Уметь работать с информацией самостоятельно, искать и упорядочивать информацию, давать разнообразные по форме ответы (с выбором одного или нескольких правильных ответов; со свободным развернутым ответом, на установление последовательности и соответствия; со свободным кратким ответом).</p>
8	Картины родной природы	5	<p>Предполагать на основе названия раздела учебника, какие произведения будут рассматриваться в данном разделе. Определять конкретный смысл понятий: творчество, стихотворение, рассказ, настроение. Читать вслух и про себя. Называть особенности поэтического творчества. Выявлять особенности текста – описания. Находить слова и словосочетания, которые позволяют услышать звуки. Находить средства художественной выразительности в художественном тексте. Находить слова, которые помогают увидеть образы. Сравнивать произведения живописи и литературы. Сравнивать произведения литературы на одну и ту же тему. Выявлять авторское отношение к изображаемому и передавать настроение при чтении. Определять тему и название выставки книг. Группировать книги по подтемам. Представлять выбранную книгу. Находить нужную книгу по тематическому каталогу. Выбирать произведения для заучивания наизусть и выразительного чтения.</p> <p>Уметь работать с информацией самостоятельно, искать и упорядочивать информацию, давать разнообразные по форме ответы (с выбором одного или нескольких правильных ответов; со свободным развернутым ответом, на установление последовательности и соответствия; со свободным кратким ответом)</p>
	Итого	34	

4 класс

В программе на изучение литературного чтения на родном (русском) языке отводится 1 час в неделю, за год 34 часа, что соответствует учебному плану лица.

Книга в мировой культуре (3ч)

Основные понятия раздела: библиотека, каталог, аннотация. Высказывание о книгах известных людей прошлого и современности.

Устное сочинение на тему «Книга в нашей жизни»

М. Горький «О книгах». Рассказ о своей домашней библиотеке.

История книги. Подготовка сообщения на тему.

Экскурсия в библиотеку. Подготовка сообщений о старинных и современных книгах.

Обобщающий урок по теме.

Истоки литературного творчества (7ч)

Основные понятия раздела: притчи, былины, мифы. Виды устного народного творчества.

Пословицы разных народов.

Библия - главная священная книга христиан. Из книги Притчей Соломоновых (из Ветхого Завета)

Былины. Особенности былинных текстов. Устное сочинение по картине. В. Васнецов.

Гусляры.

«Исцеление Ильи Муромца». Былина. Сравнение былины со сказочным текстом.

Славянский миф. Особенности мифа.

Мифы Древней Греции. «Деревянный конь». Мифологический словарь Е. Мелетинского.

Самостоятельное чтение. Сказки о животных.

Тайская народная сказка «Болтливая птичка». Создание сказки по аналогии.

Немецкая народная сказка «Три бабочки». Подготовка к спектаклю.

Семейное чтение: «Царь и кузнец». Притча.

«Шрамы на сердце» Притча.

Маленькие и большие секреты страны «Литературии». Обобщение по разделу.

О Родине, о подвигах, о славе (5ч)

Основные понятия раздела: поступок, подвиг. Пословицы о Родине.

К. Ушинский «Отечество». В. Песко «Отечество». Сравнение текстов о Родине.

Н. Языков. «Мой друг! Что может быть милей...», А. Рылов. «Пейзаж с рекой». С. Романовский. «Русь». Сравнение произведений художественной литературы и живописи.

Александр Невский. Подготовка сообщения о святом Александре Невском. В. Серов «Ледовое побоище». Н. Кончаловская «Слово о побоище ледовом».

Великая Отечественная война 1941- 1945 годов.

А. Приставкин «Портрет отца». В. Костецкий «Возвращение».

Е. Благтина «Пепе на фронт». В. Лактионов «Письмо с фронта». Сравнение произведений художественной литературы и живописи.

Мы идём в библиотеку. Историческая литература для детей.

Самостоятельное чтение. С. Фурин «Чтобы солнышко светило». В. Орлов «Разноцветная планета».

Ф. Семяновский «Фронтное детство». Фотография - источник получения информации.

Обобщение по разделу. Творческий проект на тему « Нам не нужна война»

Жить по совести, любя друг друга (5ч)

Основные понятия раздела: ответственность, совесть.

А.К. Толстой. «Детство Никиты». Смысл рассказа.

И.Суриков. «Детство». Сравнение прозаического и поэтического текстов на тему.

А.Гайдар «Тимур и его команда». Смысл рассказа.

М.Зощенко «Самое главное». Смысл рассказа.

Мы идём в библиотеку. Создание выставки «Писатели - детям».

Самостоятельное чтение. Н.Носов «Метро». Особенности юмористического текста.

Семейное чтение. В. Драгунский «...бы». Смысл рассказа.

Наш театр. Н.Носов «Витя Малеев в школе и дома». Инсценирование.

Маленькие и большие секреты страны «Литературии». Обобщение по разделу.

Литературная сказка (9ч)

Основные понятия раздела: отзыв на книгу, переводная литература.

Собиратели русских народных сказок: А.Афанасьев, В.Даль, К.Ушинский, Л.Н. Толстой, А.К. Толстой.

Вильгельм и Якоб Гримм – собиратели немецких народных сказок.

Братья Гримм «Белоснежка и семь гномов». Особенности зарубежной литературной сказки.

Шарль Перро – собиратель народных сюжетов. Сказки.

Шарль Перро «Мальчик – с – пальчик». Особенности зарубежного сюжета.

Шарль Перро «Спящая красавица». Представление книги.

Сказки Г.- Х. Андерсена.

Г.- Х. Андерсен «Дикие лебеди». Сравнение с русской литературной сказкой.

Отзыв на книгу Г.- Х. Андерсена «Дикие лебеди».

Г.- Х. Андерсен «Пятеро из одного стручка». Судьба героев сказки.

Создание сказки по аналогии.

Мы идём в библиотеку. Сказки зарубежных писателей.

Самостоятельное чтение. И. Токмакова «Сказочка о счастье».

Семейное чтение. С.Аксаков. «Аленький цветочек». Ш.Перро «Красавица и Чудовище». Сравнение сказок.

Наш театр. Э. Хогарт «Мафин печёт пирог». Инсценирование.

Маленькие и большие секреты страны «Литературии». Обобщение по разделу.

Составление каталога на тему.

Великие русские писатели (4ч)

Основные понятия раздела: средства художественной выразительности- метафора, олицетворение, эпитет, сравнение.

Великие русские писатели. А.С.Пушкин. Стихотворения и сказки.

К. Паустовский. Сказки А.С. Пушкина. Подготовка сообщения на основе статьи.

Устное сочинение на тему «Что для меня значат сказки А.С. Пушкина».

А.С.Пушкин «Сказка о мёртвой царевне и о семи богатырях». Волшебные помощники в сказке.

А.С.Пушкин «Сказка о мёртвой царевне и о семи богатырях». В. Жуковский «Спящая красавица».

Сравнение литературных сказок.

Ф.И. Тютчев «Ещё земли печален вид...», А. Куинджи «Ранняя весна». Сравнение произведений живописи и литературы.

Н.Некрасов «Мороз, Красный нос». Сравнение со сказочным текстом.

Проект. Мы идём в музей. Подготовка к экскурсии.

Самостоятельное чтение. Л.Н. Толстой «Был русский князь Олег».

Л.Н. Толстой. Басни.

Семейное чтение. Л.Н. Толстой «Петя Ростов».

Наш театр. И.А. Крылов «Ворона и лисица». Инсценирование.

Тематическое планирование

№ п/п	Раздел, тема	Кол-во часов	Основные виды учебной деятельности обучающихся
1	Книга в мировой культуре	3ч	<p>Предполагать на основе названия раздела учебника, какие произведения будут рассматриваться в данном разделе. Определять конкретный смысл понятий: библиотека, каталог, аннотация. Рассуждать о роли книги в мировой культуре. Читать вслух и про себя. Группировать высказывания по темам. Составлять рассказы на тему; представлять свои рассказы в группе⁴ оценивать в соответствии с представленными образцами. Участвовать в работе группы⁴ отбирать необходимую информацию для подготовки сообщений. Уметь работать с информацией самостоятельно, искать и упорядочивать информацию, давать разнообразные по форме ответы (с выбором одного или нескольких правильных ответов; со свободным развернутым ответом, на установление последовательности и соответствия; со свободным кратким ответом)</p>
2	Истоки литературного творчества	6ч	<p>Предполагать на основе названия раздела учебника, какие произведения будут рассматриваться в данном разделе. Определять конкретный смысл понятий: притчи, былины, мифы. Различать виды устного народного творчества; выявлять особенности каждого вида. Читать вслух и про себя. Объяснять смысл пословиц. Сравнить пословицы и поговорки разных народов. Группировать пословицы и и поговорки по темам. Составлять на основе пословицы письменный ответ на вопрос, какие ценности переданы в народной мудрости. Обсуждать в группе высказывания из Ветхого Завета. Выявлять особенности притч. Объяснять нравственный смысл притч. Выявлять особенности былинного текста. Рассказывать о картине. Сравнить былинку и сказочный текст. Сравнить поэтический и прозаический тексты былины. Находить постоянные эпитеты, которые используются в былинке. Выявлять особенности мифа. Пересказывать текст подробно. Предполагать, о чём будет рассказываться в тексте дальше. Находить в мифологическом словаре необходимую информацию. Определять тему и название выставки книг. Группировать книги по подтемам. Представлять выбранную книгу. Находить нужную книгу по тематическому каталогу. Составлять сказку по аналогии с данной сказкой. Распределять роли. Инсценировать произведение. Размышлять над тем, что такое тщеславие, гнев, самообладание, терпение, миролюбие. Участвовать в работе группы. Находить необходимый материал для подготовки сценария. Проверять себя и самостоятельно оценивать свои достижения на основе диагностической работы, представленной в учебнике</p>
3	О Родине, о подвигах, о славе	6ч	<p>Предполагать на основе названия раздела учебника, какие произведения будут рассматриваться в данном разделе. Определять конкретный смысл понятий: поступок, подвиг.</p>

			<p>Объяснять смысл пословиц. Строить высказывание на тему «Что для меня значит моя Родина». Подбирать близкие по смыслу слова к слову «Родина». Сравнить тексты о Родине: смысл текстов. Сравнить произведения литературы и живописи. Читать вслух и про себя. Находить в научно-познавательной литературе необходимую информацию для подготовки сообщения. Рассказывать о картине, об изображённом на ней событии. Называть особенности исторической песни. Определять ритм стихотворения. Читать выразительно с опорой на ритм стихотворения. Выполнять творческий пересказ; рассказывать от лица. Определять тему и название выставки книг. Группировать книги по подтемам. Представлять выбранную книгу. Находить нужную книгу по тематическому каталогу. Участвовать в работе группы. Проверять себя и самостоятельно оценивать свои достижения на основе диагностической работы, представленной в учебнике. Выбирать произведения для заучивания наизусть. Уметь работать с информацией самостоятельно, искать и упорядочивать информацию, давать разнообразные по форме ответы (с выбором одного или нескольких правильных ответов; со свободным развернутым ответом, на установление последовательности и соответствия; со свободным кратким ответом).</p>
4	Жить по совести, любя друг друга	5ч	<p>Предполагать на основе названия раздела учебника, какие произведения будут рассматриваться в данном разделе. Определять нравственный смысл понятий: ответственность, совесть. Читать вслух и про себя. Рассуждать о том, похож ли Никита на нас, наших друзей; о том, какие качества мы ценим в людях. Характеризовать героев рассказа; называть их качества. Объяснять смысл их поступков. Сравнить поэтический и прозаический тексты на одну и ту же тему. Составлять текст по аналогии с данным. Рассуждать о том, какие качества прежде всего ценятся в людях. Соотносить содержание текста и пословицу. Определять тему и название выставки книг. Составлять тематический список книг. Выявлять особенности юмористического текста. Обсуждать в группе, что такое ответственность, взаимопонимание, любовь, сопереживание. Участвовать в работе группы, договариваться друг с другом. Различать жанры художественных произведений: стихотворение, рассказ, сказка. Распределять роли. Инсценировать произведение. Проверять себя и самостоятельно оценивать свои достижения на основе диагностической работы, представленной в учебнике. Уметь работать с информацией самостоятельно, искать и упорядочивать информацию, давать разнообразные по форме ответы (с выбором одного или нескольких правильных ответов; со свободным развернутым ответом, на установление последовательности и соответствия; со свободным кратким ответом)</p>

5	Литературная сказка	9ч	<p>Предполагать на основе названия раздела учебника, какие произведения будут рассматриваться в данном разделе. Определять конкретный смысл понятий: отзыв на книгу, переводная литература. Определять тему и название выставки книг. Писать отзыв на книгу. Представлять книгу в группе; давать ей оценку. Выявлять особенности литературной сказки. Характеризовать героев сказки; называть качества героев сказки. Сравнить сказки разных писателей. Обсуждать в группе, что значит жить по совести, жить для себя, жить, даря людям добро. Сочинять сказку по аналогии с авторской сказкой. Выявлять особенности поэтического текста сказки. Участвовать в работе группы, договариваться друг с другом. Распределять роли. Инсценировать произведение. Составлять аннотацию на книгу. Составлять каталог на определённую тему. Проверять себя и самостоятельно оценивать свои достижения на основе диагностической работы, представленной в учебнике.</p> <p>Уметь работать с информацией самостоятельно, искать и упорядочивать информацию, давать разнообразные по форме ответы (с выбором одного или нескольких правильных ответов; со свободным развернутым ответом, на установление последовательности и соответствия; со свободным кратким ответом)</p>
6	Великие русские писатели	4ч	<p>Предполагать на основе названия раздела учебника, какие произведения будут рассматриваться в данном разделе. Определять конкретный смысл понятий: средства художественной выразительности- метафора, олицетворение, эпитет, сравнение. Называть изученные произведения А.С.Пушкина. Читать наизусть понравившиеся произведения. Читать вслух и про себя. Выбирать стихи для выразительного чтения. Выбирать из статьи информацию, необходимую для подготовки сообщения по теме. Составлять собственный текст «Что для меня значат сказки А.С. Пушкина». Сравнить сюжет народной и сюжет литературной сказок. Характеризовать героев сказки; называть качества их характера. Определять нравственный смысл сказочного текста. Называть и характеризовать волшебные предметы в сказке. Называть и характеризовать волшебных помощников в сказке. Сравнить литературные сказки. Сравнить произведения живописи и литературы. Находить в тексте средства художественной выразительности: метафора, олицетворение, эпитет, сравнение. Употреблять средства художественной выразительности в собственной речи.</p> <p>Составлять рассказ по картине; представлять его в группе. Выявлять особенности исторической песни. Читать по ролям. Задавать самостоятельно вопросы по тексту; давать оценку вопросам. Готовить экскурсию по материалам содержания раздела. Пересказывать тексты подробно и кратко. Участвовать в работе группы, договариваться друг с другом. Распределять роли. Инсценировать произведение. Проверять себя и</p>

			самостоятельно оценивать свои достижения на основе диагностической работы, представленной в учебнике. Уметь работать с информацией самостоятельно, искать и упорядочивать информацию, давать разнообразные по форме ответы (с выбором одного или нескольких правильных ответов; со свободным развернутым ответом, на установление последовательности и соответствия; со свободным кратким ответом)
7	Литература как искусство слова. Обобщение по курсу литературного чтения	1ч	<i>Содержание данного раздела ориентировано на самостоятельную работу учащихся 4 классов с последующим самоконтролем и контролем со стороны учителя. Содержание данного раздела может быть распределено на период всего учебного года – по завершении изучения различных разделов курса.</i>
	Итого	34ч	

2.2.2.3. Иностранный язык (английский язык)

Рабочая программа по английскому языку для начальной школы (2-4 классы)

Рабочая программа по английскому языку создана на основе федерального компонента государственного стандарта начального общего образования и примерной программы по английскому языку Министерства Образования и науки РФ. Она разработана в целях конкретизации содержания образовательного стандарта с учетом межпредметных и внутрипредметных связей, логики учебного процесса и возрастных особенностей младших школьников. Примерная программа дает условное распределение учебных часов по крупным разделам курса, а также определяет предметное содержание речи, на котором целесообразно проводить обучение.

Общая характеристика учебного предмета

Изучение иностранного языка в общеобразовательных учреждениях страны начинается со II класса. Учащиеся данного возраста характеризуются большой восприимчивостью к овладению языками, что позволяет им овладевать основами общения на новом для них языке с меньшими затратами времени и усилий по сравнению с учащимися других возрастных групп.

В свою очередь, изучение иностранного языка способствует развитию коммуникативных способностей младших школьников, что положительно сказывается на развитии речи учащихся на родном языке; развитию их познавательных способностей; формированию общеучебных умений учащихся.

Деятельностный характер предмета «Иностранный язык» соответствует природе младшего школьника, воспринимающего мир целостно, эмоционально и активно. Это позволяет включать иноязычную речевую деятельность в другие виды деятельности, свойственные ребенку данного возраста (игровую, эстетическую и т.п.) и дает возможность осуществлять разнообразные межпредметные связи.

Основное назначение иностранного языка состоит в формировании коммуникативной компетенции, т.е. способности и готовности осуществлять иноязычное межличностное и межкультурное общение с носителями языка.

Английский язык как учебный предмет характеризуется:

- межпредметностью (содержанием речи на иностранном языке могут быть сведения из разных областей знания, например, литературы, искусства, истории, географии, математики и др.);
- многоуровневостью (с одной стороны, необходимо овладение различными языковыми средствами, соотносящимися с аспектами языка: лексическим, грамматическим, фонетическим, с другой – умениями в четырех видах речевой деятельности);
- многофункциональностью (может выступать как цель обучения и как средство приобретения знаний в самых различных областях знания).

Являясь существенным элементом культуры народа – носителя данного языка и средством передачи ее другим, иностранный язык способствует формированию у школьников целостной картины мира. Владение иностранным языком повышает уровень гуманитарного образования школьников, способствует формированию личности и ее социальной адаптации к условиям постоянно меняющегося поликультурного, полиязычного мира.

Иностранный язык расширяет лингвистический кругозор учащихся, способствует формированию культуры общения, содействует общему речевому развитию учащихся. В этом проявляется взаимодействие всех языковых учебных предметов, способствующих формированию основ филологического образования школьников.

Основные содержательные линии

Первой содержательной линией являются коммуникативные умения, второй – языковые знания и навыки оперирования ими, третьей – социокультурные знания и умения. Указанные содержательные линии находятся в тесной взаимосвязи. Основной линией следует считать коммуникативные умения, которые представляют собой результат овладения иностранным языком на данном этапе обучения. Формирование коммуникативных умений предполагает овладение языковыми средствами, а также навыками оперирования ими в процессе говорения, аудирования, чтения и письма. Таким образом, языковые знания и навыки представляют собой часть названных выше сложных коммуникативных умений. Формирование коммуникативной компетенции неразрывно связано и с социокультурными знаниями.

Все три указанные основные содержательные линии взаимосвязаны, и отсутствие одной из них нарушает единство учебного предмета «Английский язык».

Цели обучения

В процессе изучения английского языка реализуются следующие цели:

- **формирование** умений общаться на английском языке с учетом речевых возможностей и потребностей младших школьников; элементарных коммуникативных умений в говорении, аудировании, чтении и письме;
- **развитие** личности, речевых способностей, внимания, мышления, памяти и воображения младшего школьника; мотивации к дальнейшему овладению английским языком;
- **обеспечение** коммуникативно-психологической адаптации младших школьников к новому языковому миру для преодоления в дальнейшем психологического барьера и использования английского языка как средства общения;
- **освоение** элементарных лингвистических представлений, доступных младшим школьникам и необходимых для овладения устной и письменной речью на английском языке;
- **приобщение** детей к новому социальному опыту с использованием английского языка: знакомство младших школьников с миром зарубежных сверстников, с зарубежным детским фольклором и доступными образцами художественной литературы; воспитание дружелюбного отношения к представителям других стран;
- **формирование** речевых, интеллектуальных и познавательных способностей младших школьников, а также их общеучебных умений.

Место предмета в базисном учебном плане

Федеральный базисный учебный план для образовательных учреждений Российской Федерации отводит 204 часа для обязательного изучения иностранного языка на этапе начального общего образования, в том числе во II, III, IV классах по 2 часа в неделю. При этом примерная программа предусматривает резерв свободного учебного времени в объеме 10% (20-22 часа) для реализации авторских подходов, использования разнообразных форм организации учебного процесса, внедрения современных методов обучения и педагогических технологий.

2 класс

Планируемые результаты освоения курса

Федеральный государственный образовательный стандарт начального общего образования устанавливает требования к результатам обучающихся, освоивших программу 2 класса на трёх уровнях – личностном, метапредметном и предметном.

Личностные результаты:

- иметь представления о мире как о многоязычном и поликультурном сообществе;
- осознавать язык, как основного средства общения между людьми;
- иметь возможность познакомиться с миром зарубежных сверстников с использованием средств изучаемого языка (через детский фольклор на английском языке, некоторые образцы детской художественной литературы, традиции).

Метапредметные результаты:

- уметь взаимодействовать с окружающими, выполняя разные роли в пределах речевых потребностей и возможностей младшего школьника;
- уметь выбирать адекватные языковые и речевые средства для успешного решения элементарной коммуникативной задачи;
- расширить общий лингвистический кругозор младшего школьника;
- формировать мотивацию к изучению английского языка;
- овладеть умением координированной работы с разными компонентами УМК(учебником, рабочей тетрадь, аудиодиск, д. д.).

Регулятивные УУД:

- определять и формулировать цель деятельности на уроке с помощью учителя;
- проговаривать последовательность действий на уроке;
- учиться высказывать свое предположение (версию) на основе работы с материалом учебника;
- учиться работать по предложенному учителем плану;
- регулировать свою игровую деятельность;
- прогнозировать свои результаты.

Познавательные УУД:

- научить детей находить основную мысль текста;
- научить работать с картинками и строить ассоциативные ряды;
- уметь вставлять недостающие слова и буквы.

Коммуникативные УУД:

Говорение:

- уметь вести этикетные диалоги в типичных ситуациях бытового, учебно-трудового и межкультурного общения;
- уметь вести диалог-расспрос (запрос информации и ответ на него);
- уметь вести диалог-побуждение к действию
- уметь пользоваться основными коммуникативными типами речи: описание, сообщение, мини-рассказ.

Аудирование:

- понимать речь учителя и одноклассников в процессе общения на уроке;
- понимать небольшие доступные тексты в аудиозаписи, построенные на изученном языковом материале.

Чтение:

- читать вслух небольшие тексты, построенные на изученном языковом материале;
- читать про себя и понимать тексты, содержащие как изученный языковой материал, так и отдельные новые слова, находить в тексте необходимую информацию (имена персонажей, где происходит действие и т. д.).

Письмо:

- владеть техникой письма (графикой, каллиграфией, орфографией);
- владеть основами письменной речи: писать с опорой на образец поздравления с праздником, короткое личное письмо.

Предметные результаты:

Фонетическая сторона речи

- Произносить и различать на слух всех звуков английского языка;
- соблюдать правильное ударение в словах и фразах, интонации в целом;
- соблюдать норму произношения звуков английского языка в чтении вслух и устной речи и корректное произношение предложений с точки зрения их ритмико-интонационных особенностей.

Лексическая сторона речи

- уметь использовать лексические единицы, обслуживающие ситуации общения в пределах тематики данного курса, в объеме 300 лексических единиц для двустороннего (рецептивного и продуктивного) усвоения, простейшие устойчивые словосочетания, оценочная лексика и речевые клише как элементы речевого этикета, отражающие культуру англоговорящих стран. Интернациональные слова (например, radio, ballerina).

Грамматическая сторона речи

- совершенствование умения использовать основные коммуникативные типы предложений: повествовательное, вопросительное, побудительное. Вопросительные слова: **what, whatcolour, who, where, how**. Порядок слов в предложении. Утвердительные и отрицательные предложения. Простое предложение с простым глагольным сказуемым (I like bananas.), составным именным (My family is big.) и составным глагольным (She can jump.) сказуемым. Побудительные предложения в утвердительной (Help me, please.) и отрицательной (Don't be sad!) формах. Безличные предложения в настоящем времени (It is cold.). Простые распространенные предложения. Предложения с однородными членами. Соединительный союз **and**. Неопределенная форма глагола. Глагол-связка **to be** в утвердительных, отрицательных и вопросительных предложениях в Present Simple. Глагол **have got** в утвердительных, отрицательных и вопросительных предложениях в Present Simple. Структуры в Present Continuous (I'm/he is/she is wearing...). Вспомогательный глагол **to do**. Модальный глагол **can**. Существительные в единственном и множественном числе (образованные по правилу). Прилагательные в положительной, сравнительной и превосходной степенях,

образованные по правилам, и исключения. Местоимения личные (в именительном и объектном падежах), притяжательные, указательное местоимение **this**. Наречие степени **very**. Количественные числительные от 1 до 10. Наиболее употребительные предлог *in*, *on*, *at*.

Обучающийся научится:

В области аудирования: понимать речь учителя, одноклассников и носителей языка; при опосредованном общении понимать основное содержание простых аутентичных текстов с опорой на зрительную наглядность и языковую догадку;

В области говорения: участвовать в элементарном этикетном диалоге (знакомство, поздравление, благодарность, приветствие, прощание);

- вести диалог-расспрос (расспрашивать собеседника, задавая простые вопросы, и отвечать на вопросы собеседника) в типичных ситуациях повседневного общения в рамках отобранных сфер и тематики общения (объём диалогического высказывания 3-4 реплики с каждой стороны);

- кратко рассказывать о себе, своей семье, друге, школе и т.д. (в рамках изученной во втором классе тематики, объём монологического высказывания 5 фраз);

- составлять небольшие описания предмета, картинки;

В области чтения:

- читать вслух текст, соблюдая правила произношения и основные интонационные модели;

- читать про себя: с полным пониманием учебные тексты и с пониманием основного содержания простые оригинальные тексты, доступные по содержанию и языковому материалу;

В области письма:

- писать краткое поздравление (с днём рождения, с Новым годом) с опорой на образец.

Обучающийся получит возможность научиться:

- в письменной форме кратко отвечать на вопросы к тексту;

- составлять рассказ в письменной форме по плану/ключевым словам; сравнивать и анализировать буквосочетания английского языка и их транскрипцию;

- группировать слова в соответствии с изученными правилами чтения;

- уточнять написание слова по словарю учебника;

- читать изучаемые слова по транскрипции; опираться на языковую догадку в процессе чтения и аудирования (интернациональные и сложные слова).

Содержание предмета

Круг тем, изучаемых в начальной школе, еще невелик, поэтому многие темы повторяются из года в год, но меняется их наполняемость: происходит наращивание лексического и грамматического материала. Для 2 класса предлагается следующая тематика и соответствующие разделы учебника:

№	Наименование разделов программы	Количество часов	Количество контрольных работ	Количество проектных работ
1	Знакомство	10		
2.	Я и моя семья	16		1
3	Мир моих увлечений	14	1	1
4	Мир вокруг меня	14	1	1
5	Страна изучаемого языка	10	1	
6	Резервные уроки	4	1	1
	Итого:	68	4	4

Тематическое планирование

№ п/п	Раздел, тема	Количество часов
1	Знакомство. С одноклассниками, учителем, персонажами детских произведений: имя, возраст. Приветствие, прощание (с использованием типичных фраз речевого этикета).	10
2	Я и моя семья. Члены семьи, их имена, возраст, внешность, черты характера, увлечения/хобби. Мой день (распорядок дня, домашние обязанности). Покупки в магазине: одежда, обувь, основные продукты питания. Любимая еда. Семейные	16

	праздники: день рождения, Новый год/Рождество. Подарки.	
3	Мир моих увлечений. Мои любимые занятия. Виды спорта и спортивные игры. Мои любимые сказки. Выходной день (в зоопарке, цирке), каникулы.	14
4	Мир вокруг меня. Мой дом/квартира/комната: названия комнат, их размер, предметы мебели и интерьера. Природа. Любимое время года. Погода.	14
5	Страна изучаемого языка. Общие сведения: название, столица. Литературные персонажи популярных книг моих сверстников (имена героев книг, черты характера). Небольшие произведения детского фольклора на изучаемом иностранном языке (рифмовки, стихи, песни, сказки). Некоторые формы речевого и неречевого этикета стран изучаемого языка в ряде ситуаций общения (в школе, во время совместной игры, в магазине).	10

Перечень учебно-методического и материально-технического обеспечения образовательного процесса
Материалы учебно-методического комплекта:

- 1.Быкова Н.И., Английский язык: рабочая тетрадь к учебнику Английский в фокусе для 2 класса; - М.: Просвещение, 2015г.
- 2.Быкова Н.И. «Английский в фокусе»: 2 класс: учебник для общеобразовательных организаций. – М.: Просвещение, 2015 г.
- 3.Аудиокассета к учебнику английского языка «Английский в фокусе» / «Spotlight» для 2 класса
- 4.Сборник упражнений
- 5.Языковой портфель (*MyLanguagePortfolio*), 2015г.
- 6.Двуязычные словари, 2014г.

2.Технические средства обучения:

- Интерактивный комплекс
- Аудио-плеер

3.Экранно-звуковые пособия:

- Аудиоприложение CDMP3 к учебнику английского языка “Spotlight” для 2 класса. М.: Просвещение, 2015.
- DVD-video
- DVD-ROM (3 класс)
- Компьютерные презентации по темам учебника

Контрольная работа№1.
Вариант I.

Прослушай текст и выполни задание:

Текст № 1

Hello. My name is Ann. I am eight. I can do a lot of things. I can play football and ride a bike really well. I can't sing, but I can dance. I can draw, too. I can play the recorder, but I can't play the tambourine.

Прослушай текст и отметь, что умеет делать Энн.



Текст № 2

Pam can dance. Kate can sing. Mike and Tom can play football. Ann can play the piano. Bill can play the triangle and the drum.

Прослушай текст и соотнеси картинки, что могут делать эти дети:

Pam 



Kate 



Mike 



Tom 



Ann 



Bill 



Текст № 3

Her name is Maria Sharapova. She is from Russia. She has got blond hair. She can play tennis really well. She can run very fast, too! I want to be like Maria one day!

Прослушай текст и напиши рядом с каждым предложением **yes** (если оно правильное) или **no** (если оно неверное)

1. Maria Sharapova is from Great Britain. _____
2. She has got blond hair. _____
3. Maria Sharapova can play tennis really well. _____
4. She can sing well, too. _____

Вариант II.

Прослушай текст и выполни задание:

Текст № 1

Hello. My name is Kate. I am eight. I can do a lot of things. I can play football and ride a bike really well. I can sing, but I can't dance. I can't draw, too. I can't play the recorder, but I can play the tambourine.

Прослушай текст и отметь, что умеет делать Энн.



Текст № 2

Kate can dance. Ann can sing. Jim and Tom can play football. Jill can play the piano. Nick can play the triangle and the drum.

Прослушай текст и соотнеси картинки, что могут делать эти дети:



Текст № 3

His name is Harry Kasparov. He is from Russia. He has got dark hair. He can play chess really well. He can run very fast, too! I want to be like Harry one day!

Прослушай текст и напиши рядом с каждым предложением **yes** (если оно правильное) или **no** (если оно неверное)

1. Harry Kasparov is from Great Britain. _____
2. He has got dark hair. _____
3. Harry Kasparov can play chess really well. _____
4. He can sing well, too. _____

**Контрольная работа №2.
Вариант I.**

Прочитай текст и выполни задания.

Nick's cat.

Nick has a cat. Nick's cat's name is Pussy. Nick's cat is big and nice. It is black and white. It eats meat and fish. Nick's cat drinks milk. Pussy can run and jump. Nick teaches Pussy to swim but it can't swim. Nick teaches Pussy to sing but it can't sing. I think it is not clever!

Словарь:

- nice – красивый
- eat - кушать
- meat - мясо
- drink - пить
- teach - учить
- clever – умный

Задания:

1. Прочитай название текста и ответь на вопрос: как ты думаешь, о чем идет речь в тексте?

2. Сопоставь вопрос и ответ.

Has Nick a cat?	Yes, he has
Has Nick a dog?	Yes, it is
Is Pussy a cat?	No, it can't
Can Pussy run?	No, it can't
Can Pussy swim?	Yes, it can

3. Переведите слова и словосочетания, используя текст.

Кот,
большой и красивый,
пить молоко,
кушать мясо,
учить плавать,
учить петь,
умный.

4. Правильные/ не правильные утверждения.

- a) Nick has a dog.
- b) Nick's cat's name is Pussy.
- c) It is black and white.
- d) It eats meat and jam.
- e) Nick's dog drinks milk.

5. Ответь на вопрос.

Have you got a cat?
Please, describe your pet

Вариант II.

Прочитай текст и выполни задания.

Jim's dog.

Jim has a dog. Jim's dog's name is Rex. Jim's dog is big and nice. It is black and white. It eats meat and bone. Rex can run and jump. Jim teaches Rex to skip but it can't skip. Jim teaches Rex to sing but it can't sing. I think it is not clever!

Словарь:

nice – красивый
eat - кушать
meat – мясо
bone - кость
teach - учить
clever – умный

Задания:

1. Прочитай название текста и ответь на вопрос: как ты думаешь, о чем идет речь в тексте?

2. Сопоставь вопрос и ответ.

Has Jim a dog?	Yes, he has
Has Jim a cat?	Yes, it is
Is Rex a dog?	No, it can't
Can Rex run?	No, it can't
Can Rex skip?	Yes, it can

3. Переведите слова и словосочетания, используя текст.

собака,
большой и красивый,
кушать мясо,
учить скакать,
учить петь,
умный.

4. Правильные/ не правильные утверждения.

- a) Jimhasgotacat.
- b) Jim's dog's name is Rex.
- c) It is black and white.
- d) It eats meat and jam.
- e) Jim'scateatsmeat.

5. Ответьнавопрос.

Have you got a dog?
Please, describe your pet.

Контрольная работа №3. Вариант I.

1. Послушай и повтори.

Run, fly, skip, swim, jump, sit, dance, sing

2. Составь диалог с выражениями.

I can... /I cannot...

Can you ...? – Yes, I can; No, I cannot.

Have you got...? – Yes, I have

3. Ответь на вопросы

1.What is your name?

2.How old are you?

3.Where do you live?

4.Can you run?

5.Do you like sweets?

4. Опиши картинку.

Используй: It is ... His name is... He can...



Вариант II.

1. Послушай и повтори.

Fly, run, swim, skip, sit, dance, sing, jump.

2. Составь диалог с выражениями.

I can... /I cannot...

Can you ...? – Yes, I can; No, I cannot.

Have you got...? – Yes, I have

3. Ответь на вопросы

1. What is your name?

2. How old are you?

3. Where do you live?

4. Can you run?

5. Do you like sweets?

4. Опиши картинку.

Используй: It is ... Its name is... It can...



Контрольная работа №4.

Вариант I.

Заполни пропуски подходящим глаголом, существительным или прилагательными:

1. Rick's hen ____ red.

- a) can
- b) is

2. He ____ seven.

- a) is
- b) am

3. I ____ got six grey rabbits.

- a) have
- b) has

4. Kate ____ got a funny fox.

- a) have
- b) has

5. Jim's dog ____ swim.

- a) can
- c) is

6. He ____ not merry.

- a) am
- b) is

7. ____ he got a pet?

- a) is
- b) has

8. Can you dance? Yes, I ____.
- a) can
 - b) can't
9. Tim is not fat. He is ____.
- a) slim
 - b) merry
10. A ____ lives in the forest.
- a) pig
 - b) fox
 - c) cockerel

Выбери правильный перевод слов и предложений:

11. Зеленый карандаш
- a) greenpencil
 - b) greenpen
 - c) green pencil case
12. У Ани есть серый кролик.
- a) Ann has got a grey cat.
 - b) Ann's rabbit can run.
 - c) Ann has got a grey rabbit.
13. Курица Дика
- a) Dick's hen
 - b) Dick's hat
 - c) Hen's Dick
14. Лиса Тома умеет прыгать.
- a) Tom'sfoxcanjump.
 - b) Tom'scatcanskip.
 - c) Fox'sTomcanswim.
15. Сколько букв в английском алфавите:
- a) 26
 - b) 24
 - c) 28
16. Найди лишнее слово:
- a) dog
 - b) pen
 - c) cat
17. Выберите транскрипцию слова "hat":
- a) [hæt]
 - b) [het]
 - c) [hæs]
18. Какая буква стоит после Uu:
- a) Xx b) Vv c) Tt

19. Отгадай загадку и выбери правильный ответ:
It is not big. It is black. It can run and jump. But it cannot swim. It is nice.

- a) black cat b) black duck c) grey hen

20. Выберите правильно составленное утвердительное предложение из данных слов: can, Tim, sing, and, swim.

- a) Tim can sing and swim
b) Can Tim sing and swim?
c) Tim cannot sing and swim

Вариант II.

Заполни пропуски подходящим глаголом, существительным или прилагательными:

1. Dick's cat _____ grey.
a) can b) is
2. She _____ six.
a) is b) am
3. I _____ got ten black cats.
a) have b) has
4. Jim _____ got a funny hen.
a) have b) has
5. Kate's rabbit _____ run.
a) can b) is
6. She _____ not angry.
a) am b) is
7. _____ she got a dog?
a) is b) has
8. Can he dance? Yes, he _____.
a) can b) can't
9. Tom is not sad. He is _____.
a) slim b) merry
10. A _____ lives on the farm.
a) pig b) fox c) crocodile

Выбери правильный перевод слов и предложений:

11. красная ручка
a) redpencil
b) redpen
c) red pencil case
12. У Ани есть серый кот.
a) Ann has got a grey cat.
b) Ann's rabbit can run.
c) Ann has got a grey rabbit.
13. петух Джима
a) Jim's hen
b) Jim's hat

- c) Jim's cockerel
14. Поросяенок Алисы умеет плавать.
 a) Alice's pig can jump.
 b) Alice's cat can skip.
 c) Alice's pig can swim.
15. Сколько букв в английском алфавите:
 a) 26 b) 24 c) 28
16. Найди лишнее слово:
 a) fox b) pencil c) rabbit
17. Выберите транскрипцию слова "hen":
 a) [hæn] b) [hen] c) [hæs]
18. Какая буква стоит до Ww:
 a) Xx b) Vv c) Yy
19. Отгадай загадку и выбери правильный ответ:
 It is not big. It is grey. It can run and jump. But it cannot swim. It is nice.
 a. grey crocodile
 b. grey duck
 c. grey rabbit
20. Выберите правильно составленное утвердительное предложение из данных слов: can, Jim, run, and, skip.
 a. Jim can run and skip
 b. Can Jim run and skip?
 c. Jim cannot run and skip

3 класс

Планируемые результаты освоения курса

Федеральный государственный образовательный стандарт начального общего образования устанавливает требования к результатам обучающихся, освоивших программу 3 класса на трёх уровнях – личностном, метапредметном и предметном.

Личностные результаты:

- осознать роль языка, в том числе иностранного, как основного средства общения между людьми;
- иметь общее представление о мире как многоязычном и поликультурном обществе;
- познакомиться с миром зарубежных сверстников с использованием средств изучаемого языка (через детский фольклор, некоторые образцы детской художественной литературы традиции).
- выражать свои эмоции;
- понимать эмоции других людей, сочувствие, сопереживание; высказывать свое отношение к героям прочитанных произведений, к их поступкам.

Метапредметные результаты:

Регулятивные УУД:

- определять и формулировать цель деятельности на уроке с помощью учителя;
- проговаривать последовательность действий на уроке; учиться
- высказывать своё предположение (версию) на основе работы с материалом учебника;
- учиться работать по предложенному учителем плану.

Познавательные УУД:

- ориентироваться в учебнике (на развороте, в оглавлении, в условных обозначениях); в словаре;

- находить ответы на вопросы в тексте, иллюстрациях;
- делать выводы в результате совместной работы класса и учителя;
- преобразовывать информацию из одной формы в другую: подробно пересказывать небольшие тексты.

Коммуникативные УУД:

- оформлять свои мысли в устной и письменной форме (на уровне предложения или небольшого текста); слушать и понимать речь других;
- пользоваться приёмами слушания: фиксировать тему (заголовок), ключевые слова;
- выразительно читать и пересказывать текст;
- договариваться с одноклассниками совместно с учителем о правилах поведения и общения оценки и самооценки и следовать им;
- учиться работать в паре, группе; выполнять различные роли (лидера, исполнителя).

Коммуникативные УУД:

Говорение

- участвовать в элементарных диалогах;
- составлять небольшое описание предмета, картинки, персонажа по образцу;
- кратко рассказывать о себе, своей семье, друге.

Аудирование

- понимать на слух речь учителя и одноклассников при непосредственном общении и вербально/невербально реагировать на услышанное;
- воспринимать на слух и понимать основное содержание сообщений, рассказов, сказок, построенных на знакомом языковом материале с опорой на зрительную наглядность.

Чтение

- соотносить графический образ английского слова с его звуковым образом;
- читать вслух небольшой текст, построенный на изученном языковом материале, соблюдая правила произношения и соответствующую интонацию;
- читать про себя и понимать содержание небольшого текста, построенного на изученном языковом материале.

Письмо

- списывать текст и выписывать из него слова, словосочетания, простые предложения;
- восстанавливать слово, предложение, текст в соответствии с решаемой учебной задачей;
- писать по образцу краткое письмо зарубежному другу;
- писать поздравительную открытку с Новым годом, Рождеством, днем рождения (с опорой на образец).

Предметные результаты:

- владеть начальными представлениями о нормах иностранного языка (фонетических, лексических, грамматических); умение (в объеме содержания курса) находить и сравнивать такие языковые единицы, как звук, буква, слово.

Фонетическая сторона речи

- соблюдать правила произношения и различение на слух всех звуков и звукосочетаний английского языка соблюдать нормы произношения: долгота и краткость гласных, отсутствие оглушения звонких согласных в конце слога или слова, отсутствие смягчения согласных перед гласными.

Лексическая сторона речи

- уметь использовать деривационную модель *Num+ -th* для образования порядковых числительных (*seventh, eleventh.*); деривационную модель *Adj+ -ly* для образования наречий (*quickly, badly, slowly*); деривационную модель *Adj+N+ -ea* для образования сложных прилагательных (*long-legged*); модель *Adj+N* для образования сложных имён существительных (*Grandfather, basketball*); устойчивые словосочетания (*to read to oneself*); фразовые глаголы (*to come back, to come in, to, fall down, to look after*); речевые клише: формулы речевого этикета (*I'm sorry, I'm fine, Poorthing, Merry Christmas, Happy New Year*); фразы повседневного обихода (*Come on! Oh, dear! I'd love to! What's the matter?*).

Грамматическая сторона речи

- преобразовывать множественное число имён существительных (*wife-wives, tooth-teeth, child-children*) использовать артикль в устойчивых словосочетаниях (*to have an idea, to go for a walk*) использовать определённый артикль с именами существительными, обозначающими уникальные явления природы (*the sun, the moon*)

Имя прилагательное

- использовать положительную, сравнительную, превосходную степень сравнения имён

прилагательных;

- использовать прилагательные *much, many* и синонимичные единицы для выражения множественности.

Местоимение

- использовать неопределённые местоимения (*everybody, anybody, somebody*) использовать отрицательные местоимения (*no, nobody, nothing*)

Наречие

- использовать наречия, оформленные суффиксом *-ly* как прототипические наречия современного английского языка;

- использовать супплетивные формы образования наречий (*well-better-the best*)

Имя числительное

- использовать количественные числительные от 13 до 200; особенности числительных, обозначающих десятки, и использование числительных в датах.

Глагол

- употреблять временные формы *Past Simple* в утвердительных, отрицательных предложениях и вопросах различных типов; правильные и неправильные глаголы; особенности правописания правильных глаголов (*skip-skipped*);

- использовать глагол *to be* *Past Indefinite* (*was-were*);

- сопоставлять *Present Simple* и *Past Simple* маркеры *Past Simple* (*yesterday, last, ago etc.*);

- употреблять временные формы *Future Simple* в утвердительных, отрицательных предложениях и вопросах различных типов; маркеры *Future Simple* (*tomorrow, next week, next year etc.*);

- использовать структуры *there is, there are, there was, there were* в утверждениях, отрицаниях и вопросах;

- употреблять временные формы *Future Simple* в утвердительных, отрицательных предложениях и вопросах различных типов; маркеры *Future Simple* (*tomorrow, next week, next year etc.*);

- использовать структуры *there is, there are, there was, there were* в утверждениях, отрицаниях и вопросах.

Синтаксис

- использовать повелительное наклонение для выражения просьб, приказаний, приглашений, запрещений. Отрицательная форма предложений повелительном наклонении (*Don't stand up! Don't give it to me.*)

- использовать предложения *cLet's* в отрицательной форме (*Let us Let's not go there*).

Обучающийся научится:

- участвовать в элементарных диалогах;

- составлять небольшое описание предмета, картинки, персонажа по образцу;

- кратко рассказывать о себе, своей семье, друге; понимать на слух речь учителя и одноклассников при непосредственном общении и вербально/невербально реагировать на услышанное; воспринимать на слух и понимать основное содержание сообщений, рассказов, сказок, построенных на знакомом языковом материале с опорой на зрительную наглядность;

- соотносить графический образ английского слова с его звуковым образом;

- читать вслух небольшой текст, построенный на изученном языковом материале, соблюдая правила произношения и соответствующую интонацию;

- читать про себя и понимать содержание небольшого текста, построенного на изученном языковом материале;

- списывать текст и выписывать из него слова, словосочетания, простые предложения; восстанавливать слово, предложение, текст в соответствии с решаемой учебной задачей;

- писать по образцу краткое письмо зарубежному другу; писать поздравительную открытку с Новым годом, Рождеством, днем рождения (с опорой на образец). соблюдать правильное ударение в изолированном слове, фразе;

- различать коммуникативные типы предложения по интонации: повествовательные (утвердительные и отрицательные), вопросительные, восклицательные, побудительные;

- распознавать и употреблять в речи основные коммуникативные типы предложений; распознавать и употреблять в речи следующие грамматические явления: существительные с определенным/неопределенным/нулевым артиклем (наиболее элементарные случаи употребления);

модальные глаголы *can, may*; личные, притяжательные и указательные местоимения; количественные (до 100)

и порядковые (до 20) числительные; наиболее употребительные предлоги для выражения временных и пространственных отношений.

Обучающийся получит возможность научиться:

- догадываться о значении незнакомых слов по контексту;
- составлять рассказ в письменной форме по плану/ключевым словам;
- заполнять анкету; правильно оформлять конверт (с опорой на образец)
- уточнять написание слова по словарю учебника;
- распознавать случаи использования связующего и соблюдать их в речи;
- соблюдать интонацию перечисления; уметь знать простые словообразовательные элементы;
- опираться на языковую догадку в процессе чтения и аудирования (интернациональные и сложные слова).

Содержание предмета

Круг тем, изучаемых в начальной школе, еще невелик, поэтому многие темы повторяются из года в год, но меняется их наполняемость: происходит наращивание лексического и грамматического материала. Для 3 класса предлагается следующая тематика и соответствующие разделы учебника:

№ п/п	Наименование разделов программы	Количество часов	Количество контрольных работ	Количество проектных работ
1	Знакомство	2		
2.	Я и моя семья	20	1	1
3	Мир моих увлечений	8	1	1
4	Я и мои друзья	8		
5	Моя школа	6		1
6	Мир вокруг меня	8	1	
7	Страна изучаемого языка	16	1	1
	Итого:	68	4	4

Тематическое планирование

№ п/п	Раздел, тема	Количество часов
1	Знакомство. С одноклассниками, учителем, персонажами детских произведений: имя, возраст. Приветствие, прощание (с использованием типичных фраз речевого этикета).	2
2	Я и моя семья. Члены семьи, их имена, возраст, внешность, черты характера, увлечения/хобби. Мой день (распорядок дня, домашние обязанности). Покупки в магазине: одежда, обувь, основные продукты питания. Любимая еда. Семейные праздники: день рождения, Новый год/Рождество. Подарки.	20
3	Мир моих увлечений. Мои любимые занятия. Виды спорта и спортивные игры. Мои любимые сказки. Выходной день (в зоопарке, цирке), каникулы.	8
4	Я и мои друзья. Имя, возраст, внешность, характер, увлечения/хобби. Совместные занятия. Письмо зарубежному другу.	8
5	Моя школа. Классная комната, учебные предметы, школьные принадлежности. Учебные занятия на уроках	6
6	Мир вокруг меня. Мой дом/квартира/комната: названия комнат, их размер, предметы мебели и интерьера. Природа. Любимое время года. Погода.	8
7	Страна изучаемого языка. Общие сведения: название, столица. Литературные персонажи популярных книг моих сверстников (имена героев книг, черты характера). Небольшие произведения детского фольклора на изучаемом иностранном языке (рифмовки, стихи, песни, сказки). Некоторые формы речевого и неречевого этикета стран изучаемого языка в ряде ситуаций общения (в школе, во время совместной игры, в магазине).	16

Перечень учебно-методического и материально-технического обеспечения образовательного процесса
Материалы учебно-методического комплекта:

1. Быкова Н.И., Английский язык: рабочая тетрадь к учебнику Английский в фокусе для 3 класса; - М.: Просвещение, 2014г.
2. Быкова Н.И. «Английский в фокусе»: 3 класс: учебник для общеобразовательных организаций. – М.: Просвещение, 2014 г.
3. Аудиокассета к учебнику английского языка «Английский в фокусе» / Spotlight» для 3 класса
4. Сборник упражнений
5. Языковой портфель (*MyLanguagePortfolio*), 2014г.
6. Двухязычные словари, 2014г.

2. Технические средства обучения:

- Интерактивный комплекс
- Аудио-плеер

3. Экранно-звуковые пособия:

- Аудиоприложение CDMP3 к учебнику английского языка “Spotlight” для 3 класса. М.: Просвещение, 2014.
- DVD-video
- DVD-ROM (3 класс)
- Компьютерные презентации по темам учебника

Контрольная работа №1. Вариант I.

T: Now you'll listen to the text. But first look at the board. Repeat after me:

At the table – на столе

A big sheet of paper – большой лист бумаги

In front of – перед

What are you doing? – Что ты делаешь?

It doesn't matter – это не имеет значения

T: The text is called “It doesn't matter”. How do you think what this text is about?

Послушайте текст и выполни задания.

It doesn't matter.

Bessy is a little girl. She is only five and she doesn't go to school. She can't read or write. But her sister Mary is already ten and she goes to school.

One day Mary sees Bessy at the table with a pencil in her hand and a big sheet of paper in front of her.

"What are you doing?" asks Mary. "I am writing a letter to my friend Kitty."

"But how can you? You can't write!" Mary is surprised.

"It doesn't matter," answers Bessy, "because Kitty can't read."

1. Ответь на вопрос: “Who was Mary?”

2. Заполни пропуски.

1) Bessy is _____ girl.

2) She can't read or _____.

3) One day Mary sees Bessy at the table with a pencil in her hand and _____ in front of her.

4) I am writing a letter to _____ Kitty.

5) Mary is _____.

3. Скажи True (правда) или false (неправда).

1) She is only 2 and she doesn't go to school.

2) She can't read or write.

3) But her brother Alex is already ten and she goes to school.

4) One day Mary sees Bessy at the floor with a pencil in her hand and a big sheet of paper in front of her.

5) Kitty can't read.

Вариант II.

T: Now you'll listen to the text. But first look at the board. Repeat after me:

At the table – на столе

A big sheet of paper – большой лист бумаги

In front of – перед

What are you doing? – Что ты делаешь?

It doesn't matter – это не имеет значения

T: The text is called "It doesn't matter". How do you think what this text is about?

Послушайте текст и выполни задания.

It doesn't matter.

Mike is a little boy. He is only five and he doesn't go to school. He can't read or write. But his sister Mary is already ten and she goes to school.

One day Mary sees Mike at the table with a pencil in his hand and a big sheet of paper in front of him.

"What are you doing?" asks Mary. "I am writing a letter to my friend Rex."

"But how can you? You can't write!" Mary is surprised.

"It doesn't matter," answers Mike, "because Rex can't read."

1. Ответь на вопрос: "Who was Rex?"

2. Заполни пропуски.

1) Mike is _____ boy.

2) He can't read or _____.

3) One day Mary sees Mike at the table with a pencil in his hand and _____ in front of him.

4) I am writing a letter to _____ Rex.

5) Mary is _____.

3. Скажи True (правда) или false (неправда).

1) He is only 2 and he doesn't go to school.

2) He can't read or write.

3) But his brother Alex is already ten and he goes to school.

4) One day Mary sees Mike at the floor with a pencil in his hand and a big sheet of paper in front of him.

5) Rex can't read.

Контрольная работа №2.

Вариант I.

William Goes to the Zoo. William likes to visit Town Zoo. He would like to go to the Zoo every day. He likes animals very much. It is Sunday. William and his friend Tim don't go to school. They go to the Zoo. In the Zoo they see a lot of animals. They are bears and foxes, giraffes and crocodiles, kangaroos and elephants. The animals are big and small. They are nice and funny. They can run, jump and swim. Some animals like to eat meat, cabbage, carrots, corn, oranges and apples. Some of them are kind and lazy. William comes home. He takes his album. He would like to draw the animals in the Zoo. The crocodile is long and green. It has got a strong tail and big angry teeth. The giraffe is big and strong but kind. His neck is long and his ears are funny. The grey elephant is big and kind. It likes to ride boys and girls. William's pictures are very nice.

Words to the text

Animals - животные

very much - очень

some of them — некоторые из них

to come - приходиться

to draw- рисовать

album-альбом

Agree or disagree with the statements. True/ false statements.

1. William likes animals very much.
2. The friends don't go to school on Sundays.
3. The animals in the Zoo are very big.
4. The friends would like to draw the animals in the Zoo.

Complete the sentences. Choose the right variant.

1. William and Tim go...
a) to the park b) to the Zoo c) to school
2. The giraffe's ears are...
a) big b) small c) funny
3. The animals are ...
a) nice b) angry c) nice and funny
4. William would like to draw...
a) the Zoo b) the animals in the Zoo c) the crocodiles in the Zoo

Вариант II.

William Goes to the Zoo. William likes to visit Town Zoo. He would like to go to the Zoo every day. He likes animals very much. It is Sunday. William and his friend Tim don't go to school. They go to the Zoo. In the Zoo they see a lot of animals. They are bears and foxes, giraffes and crocodiles, kangaroos and elephants. The animals are big and small. They are nice and funny. They can run, jump and swim. Some animals like to eat meat, cabbage, carrots, corn, oranges and apples. Some of them are kind and lazy. William comes home. He takes his album. He would like to draw the animals in the Zoo. The crocodile is long and green. It has got a strong tail and big angry teeth. The giraffe is big and strong but kind. His neck is long and his ears are funny. The grey elephant is big and kind. It likes to ride boys and girls. William's pictures are very nice.

Words to the text

Animals - животные

very much- очень

some of them — некоторые из них

to come - приходиться

to draw- рисовать

album-альбом

Agree or disagree with the statements. True/ false statements.

1. William likes animals very much.
2. The friends don't go to school on Sundays.
3. The animals in the Zoo are very big.
4. The friends would like to draw the animals in the Zoo.

Complete the sentences. Choose the right variant.

1. William and Tim go...
a) to the park b) to the Zoo c) to school
2. The giraffe's ears are...
a) big b) small c) funny
3. The animals are ...
a) nice b) angry c) nice and funny
4. William would like to draw...
a) the Zoo b) the animals in the Zoo c) the crocodiles in the Zoo

Контрольная работа №3. Вариант I.

1. Listen and repeat:

Shop, milk, egg, sweet, cheese, cabbage, coffee, tea, ham, meat, potato, honey, ice-cream, jam

2. Make up the dialogues with the following phrases:

Do you like ...? – Yes, I do/ No, I don't.

Would you like some...? – Yes, please/ No, thank you.

Help yourself to...

3. Let's play the game "Snowballs". I begin the sentence and your task is to add your own word. For example "I like sweets". You add a new word: "I like chocolate sweets"...

4. Translate the words in brackets and say the whole sentence:

1. Cats drink (молоко)
2. Dog eat (мясо)
3. My grandfather likes (кофе)
4. Boys drink (сок)
5. We like to drink (чай)
6. I go to the (магазин)

5. Make up sentences with following phrases:

1. Read books
2. Visit my sister
3. Drink coffee
4. Eat ice-cream
5. Play football

6. Tell about yourself according to the plan.

1. What is your name?

2. How old are you?

3. Where do you live?

4. Can you run?

5. Do you like sweets?

6. Do you buy ice-cream on Monday?

6. Replace the underlined words with the pronouns.

He, she, it, they, we

1. Tim is slim and sad.

2. I and Olya are friends.

3. My sisters drink tea.

4. The dog runs in the garden.

5. Masha likes cake.

Вариант II.

1. Listen and repeat:

Egg, shop, milk, cheese, cabbage, coffee, tea, ham, sweet, meat, potato, honey, ice-cream, jam

2. Make up the dialogues with the following phrases:

Do you like ...? – Yes, I do/ No, I don't.

Would you like some...? – Yes, please/ No, thank you.

Help yourself to...

3. Let's play the game "Snowballs". I begin the sentence and your task is to add your own word. For example "I like sweets". You add a new word: "I like chocolate sweets"...

4. Translate the words in brackets and say the whole sentence:

1. Boys drink (сок)
2. We like to drink (чай)
3. My grandfather likes (кофе)
4. Dogs eat (мясо)
5. Cats drink (молоко)
6. I go to the (магазин)

5. Make up sentences with following phrases:

1. Like tomato
2. Play football
3. Eat ice-cream
4. Sing songs
5. Read books

6. Tell about yourself according to the plan.

1. What is your name?
2. How old are you?
3. Where do you live?
4. Can you run?
5. Do you like sweets?
6. Do you buy ice-cream on Monday?

7. Replace the underlined words with the pronouns.

He, she, it, they, we

1. Tim is slim and sad.
2. I and Olya are friends.
3. My sisters drink tea.
4. The dog runs in the garden.
5. Masha likes cake.

Контрольная работа №4.

T: Today we'll write an exposition. I'll read it for 3 times. After first and second reading we'll do some tasks. And after third reading you'll begin writing. The title of the text is "April Fool's Day".

Look at the blackboard and repeat after me:

April Fool's Day – день дурака (1 апреля)

a fun – веселье;

to play jokes on smb – шутить;

silly – глупый;

harmless – безобидный;

a victim – жертва;

to be called – зовут;

France – Франция;

to enjoy – наслаждаться;

Let's translate them.

Listen very attentively. Then I'll ask you some questions based on the text. You may make some notes while I'll be reading.

Текст для изложения:

April Fool's Day or all Fool's Day is the first of April. The fun of the holiday is to play silly but harmless jokes on family members and friends. The victim of these jokes is called an April fool. Playing jokes on this day became popular first in France. April Fool's jokes are played mostly by children, who enjoy the holiday very much.

T: Say whether these statements true or false.

- 1) April Fool's Day is the first of January.
- 2) The fun of the holiday is to play different games with your family.
- 3) This holiday first appeared in France.
- 4) Today, April Fool's jokes are played mostly by grownups.

T: Now I'll read you once more. Then you'll make a plan of the text. Do some notes. Listen.

T: Let's try to make a plan of the text. 1) The first of April.

- 2) The fun of the holiday.
- 3) April fools.
- 5) The holiday for children.

T: Now I'll give you cards and your task is to complete the sentences.

- 1) or all Fool's Day is the first of April
- 2) The victim of these jokes is called an
- 3) This holiday first appeared in
- 4) Playing jokes on this day became first in France.
- 5) April Fool's are played mostly by, who enjoy the holiday very much.

T: And now I'll read you for the last time and then you'll write it. Listen to it very attentively.

**Контрольная работа №5.
Вариант I.**

Выберите правильный ответ.

1. She ... to school.
a) go b) goes c) to go
2. They have got ... red car.
a) the b) a c) -
3. The cakes ... nice.
a) - b) is c) are
4. Her friends are ... pupils.
a) a b) the c) -
5. Bill ... TV in the morning.
a) watch b) watches c) to watch
6. The mice ... white.
a) is b) are c) have
7. Jane can ... pictures.
a) draws b) draw c) to draw
8. She ... a letter from her friend.
a) is b) can c) has
9. They ... speak English.
a) can b) have c) are
10. She ... from the USA.
a) am b) are c) is
11. ... you from Russia? – Yes, I am.
a) is b) are c) am

12. ... is she from?
a) how b) which c) where
13. They have got ... tomatoes.
a) many b) much c) the
14. Peter can eat ... apples.
a) many b) much c) the
15. I would like to eat ... jam.
a) many b) the c) much
16. Tim ... slim and sad.
a) am b) is c) are
17. They ... good friends.
a) am b) is c) are
18. ... you lazy?
a) am b) is c) are
19. Укажите правильный перевод слова “ Понедельник “:
a) Thursday b) Wednesday c) Monday
20. Отметьте правильный перевод слова “ красный “:
a) green b) red c) white

Вариант II.

Выберите правильный ответ.

1. He can ... well.
a) swim b) swims c) to swim
2. She has got ... doll.
a) the b) - c) a
3. The boys ... strong.
a) are b) is c) have
4. Her friends are ... farmers.
a) a b) the c) –
5. Tom ... to school.
a) go b) goes c) to go
6. The cats ... black.
a) are b) is c) have
7. Jim can ... postcards.
a) send b) sends c) to send
8. He ... a letter from his teacher.
a) are b) can c) has

9. They ... speak Russia.
a) are b) have c) can
10. He ... from Russia.
a) am b) is c) are
11. ... you from the USA? – Yes, I am.
a) is b) am c) are
12. ... old are you?
a) how b) which c) where
13. They have got ... oranges.
a) many b) much c) the
b)
14. Miss Chatter has got ... books.
a) much b) many c) –
15. I would like to drink ... juice.
a) many b) much c) the
16. Tom ... strong and brave.
a) am b) is c) are
17. Jill and Jane ... sisters.
a) are b) is c) am
18. ... you smart?
a) am b) is c) are
19. Укажите правильный перевод слова “Среда”:
a) Thursday b) Wednesday c) Monday
20. Отметьте правильный перевод слова “желтый”:
a) green b) yellow c) white

4 класс

Планируемые результаты освоения курса

Федеральный государственный образовательный стандарт начального общего образования устанавливает требования к результатам обучающихся, освоивших программу 4 класса на трёх уровнях – личностном, метапредметном и предметном.

Личностные результаты:

- формировать общее представление о мире как многоязычном, так и поликультурном сообществе;
- осознать себя гражданином своей страны;
- осознать язык, в том числе иностранный, как основное средство общения между людьми;
- познакомиться с миром зарубежных сверстников с использованием средств изучаемого иностранного языка (через детский фольклор, некоторые образцы детской художественной литературы, традиции).

Метапредметные результаты:

- уметь выбирать адекватные языковые и речевые средства для успешного решения элементарной коммуникативной задачи;
- расширить общий лингвистический кругозор младшего школьника;
- развивать познавательную, эмоциональную и волевую сферу младшего школьника;
- формировать мотивацию к изучению иностранного языка;
- овладеть умением координированной работы с разными компонентами учебно-методического комплекта (учебником, аудиодиском и т.д.)

Регулятивные УУД:

- определять и формулировать цель деятельности на уроке с помощью учителя;
- проговаривать последовательность действий на уроке;
- учиться высказывать своё предположение (версию) на основе работы с материалом учебника;
- учиться работать по предложенному учителем плану.

Познавательные УУД:

- ориентироваться в учебнике (на развороте, в оглавлении, в условных обозначениях); в словаре;
- находить ответы на вопросы в тексте, иллюстрациях;
- делать выводы в результате совместной работы класса и учителя;
- преобразовывать информацию из одной формы в другую: подробно пересказывать небольшие тексты.

Коммуникативные УУД:

- оформлять свои мысли в устной и письменной форме (на уровне предложения или небольшого текста);
- слушать и понимать речь других; пользоваться приёмами слушания: фиксировать тему (заголовок), ключевые слова;
- выразительно читать и пересказывать текст;
- договариваться с одноклассниками совместно с учителем о правилах поведения и общения оценки и самооценки и следовать им;
- учиться работать в паре, группе; выполнять различные роли (лидера, исполнителя).

Предметные результаты:

Коммуникативные УУД:

Говорение

- вести этикетные диалоги в типичных ситуациях бытового, учебно-трудового и межкультурного общения, в том числе полученные с помощью средств коммуникации;
- вести диалог-расспрос (запрос информации и ответ на него);
- вести диалог-побуждение к действию.

Монолог

- пользоваться основными коммуникативными типами речи: описание, рассказ, характеристика (персонажей).

Аудирование

- понимать речь учителя и одноклассников в процессе общения на уроке и вербально/невербально реагировать на услышанное;
- понимать небольшие доступные тексты в аудиозаписи, построенные в основном на изученном языковом материале, в том числе полученные с помощью средств коммуникации.
- выписывать из текста слова, словосочетания и предложения; составлять предложения;
- писать по образцу поздравление с праздником, короткое личное письмо, короткий рассказ о себе, школе, своей семье, своем питомце, любимой еде, доме, игрушках.

Языковые средства

Графика, каллиграфия, орфография

- использовать все буквы английского алфавита, основные буквосочетания, звуко-буквенные соответствия, знаки транскрипции, апостроф., основные правила чтения и орфографии. **Фонетическая сторона речи**
- уметь адекватно произносить и различать на слух всех звуков и звукосочетаний английского языка
- соблюдать нормы произношения: долгота и краткость гласных, отсутствие оглушения звонких согласных в конце слога или слова, отсутствие смягчения согласных перед гласными; дифтонги; связующее "r" (*there is/there are*); ударение в слове, фразе; интонацию перечисления.

Лексическая сторона речи

- использовать деривационную модель *Num+ -th* для образования порядковых числительных (*seventh, eleventh.*); деривационную модель *Adj+ -ly* для образования наречий (*quickly, badly, slowly*); деривационную модель *Adj+N+ -ea* для образования сложных прилагательных (*long-legged*); модель *Adj+N* для образования сложных имён существительных (*Grandfather, basketball*); наиболее частотные лексические единицы конкретной семантики; устойчивые словосочетания (*to read to oneself*); фразовые глаголы (*to come back, to come in, to fall down, to look after*); речевые клише.

Грамматическая сторона речи

- употреблять имена существительные *bed, church, school, town, hospital, work* артикль не

употребляется(*togotoschool,togotobed,tobeinhospital*);

- использовать определённый артикль с именами существительными, обозначающими уникальные явления природы(*thesun,themoon*);

-употреблять структура *V—N*(*tomake—amake,tofind—afind*);

- использовать определённый артикль

с именами существительными, обозначающими названия рек, озер, морей, океанов, гор и собственных названиями;

-знать названия месяцев и дней недель;

- уметь использовать именам существительные без артиклей

advice,work,weather,information,news,money;

- знать образование слов,обозначающие профессии людей *N+er*;

- уметь образовывать из двух основ образование нового существительного(*sea-man,black-board*).

- использовать положительную, сравнительную и превосходную степени сравнения имён прилагательных;

- применять прилагательные *much,many,a lotof* и синонимичные единицы для выражения множественности;

- употреблять прилагательные оформленные суффиксами *-e,-ic,-ful*,и приставкой *un-*;

- использовать прилагательные *little,few* для выражения малого количества;

- применять прилагательные *alittle,afew* для выражения недостаточного количества.

- использовать неопределённые местоимения(*any,some*);

- употреблять отрицательные местоимения (*no,any*).

- использовать наречия, оформленные суффиксом *-ly* как прототипические наречия современного английского языка;

- использовать супплетивные формы образования наречий (*well-better-thebest*)

-уметь образовывать количественные числительные от 100 до 1000; особенности числительных ,обозначающих десятки, и использование числительных в датах.

- временных совершенствовать употребление форм *Past Simple* в утвердительных, отрицательных предложениях и вопросах различных типов; правильные и

неправильные глаголы;особенности правописания правильных глаголов(*skip-skipped*);

- использовать глагол *tobe* *Past Indefinite* (*was-were*);

- сопоставлять *Present Simple* и *Past Simple* маркеры *Past Simple* (*yesterday,last,ago* etc.);

- употреблять временные формы *Future Simple* в утвердительных, отрицательных предложениях и вопросах различных типов; маркеры *Future Simple* (*tomorrow,nextweek,nextyearetc.*);

- использовать структуры *thereis,thereare,therewas,therewere* в утверждениях, отрицаниях и вопросах.

-совершенствовать временные формы *Future Simple* в утвердительных,отрицательных предложениях и вопросах различных типов;маркеры *Future Simple* (*tomorrow,nextweek,nextyearetc.*);

- употреблять временные формы *Present Perfect* в утвердительных, отрицательных предложениях и вопросах различных типов, маркеры *Present Perfect* (*already,just,never,ever,yet,for,since*;

- уметь образовывать разделительные вопросы;

- использовать модальные глаголы *must,can(could),tobeableto,haveto,may(might)*;

- использовать альтернативные вопросы;

- употреблять с структуры *tobegoingto* намерение что-то сделать в будущем; структура *Adj—Verb(clean-toclean)*;

- употреблять структура *N—V* (*love-tolove,work-towork*).

Говорение. Обучающийся научится:

- участвовать в элементарных диалогах, соблюдая нормы речевого этикета ,принятые в англоязычных странах;

- составлять небольшое описание предмета, картинки, персонажа;

- рассказывать о себе, своей семье, друге.

Обучающийся получит возможность научиться:

-воспроизводить наизусть небольшие произведения детского фольклора;

- составлять краткую характеристику персонажа;

-кратко излагать содержание прочитанного текста.

Аудирование. Обучающийся научится:

- понимать на слух речь учителя и одноклассников при непосредственном общении и вербально/невербально реагировать на услышанное;
- воспринимать на слух в аудиозаписи и понимать основное содержание небольших сообщений, рассказов, сказок, построенных в основном на знакомом языковом материале.

Обучающийся получит возможность научиться:

- воспринимать на слух аудиотекст и полностью понимать содержащуюся в нём информацию;
- использовать контекстуальную или языковую догадку при восприятии на слух текстов, содержащих некоторые незнакомые слова.

Чтение Обучающийся научится:

- соотносить графический образ английского слова с его звуковым образом;
- читать вслух небольшой текст, построенный на изученном языковом материале, соблюдая правила произношения и соответствующую интонацию;
- читать про себя и понимать содержание небольшого текста, построенного в основном на изученном языковом материале;
- читать про себя и находить в тексте необходимую информацию.

Обучающийся получит возможность научиться:

- догадываться о значении незнакомых слов по контексту;
- не обращать внимания на незнакомые слова, не мешающие понимать основное содержание текста.

Письмо. Обучающийся научится:

- выписывать из текста слова, словосочетания и предложения;
- писать поздравительную открытку с Новым годом, Рождеством, днём рождения (с опорой на образец);
- писать по образцу краткое письмо зарубежному другу.

Обучающийся получит возможность научиться:

- в письменной форме кратко отвечать на вопросы к тексту;
- составлять рассказ в письменной форме по плану/ключевым словам;
- заполнять простую анкету;
- правильно оформлять конверт, сервисные поля в системе электронной почты (адрес, тема сообщения).

Языковые средства и навыки оперирования ими

Графика, каллиграфия, орфография. Обучающийся научится:

- воспроизводить графически и каллиграфически корректно все буквы английского алфавита (полупечатное написание букв, буквосочетаний, слов);
- пользоваться английским алфавитом, знать последовательность букв в нём;
- списывать текст;
- восстанавливать слово в соответствии с решаемой учебной задачей;
- отличать буквы от знаков транскрипции.

Обучающийся получит возможность научиться:

- сравнивать и анализировать буквосочетания английского языка и их транскрипцию;
- группировать слова в соответствии с изученными правилами чтения;
- уточнять написание слова по словарю;
- использовать экранный перевод отдельных слов (с русского языка на иностранный и обратно).

Фонетическая сторона речи. Обучающийся научится:

- различать на слух и адекватно произносить все звуки английского языка, соблюдая нормы произношения звуков;
- соблюдать правильное ударение в изолированном слове, фразе;
- различать коммуникативные типы предложений по интонации;
- корректно произносить предложения с точки зрения их ритмико-интонационных особенностей.

Обучающийся получит возможность научиться:

- распознавать связующее в речи и уметь его использовать;
- соблюдать интонацию перечисления;
- соблюдать правило отсутствия ударения на служебных словах (артиклях, союзах, предлогах);
- читать изучаемые слова по транскрипции.

Лексическая сторона речи. Обучающийся научится:

- узнавать в письменном и устном тексте изученные лексические единицы, в том числе словосочетания, в пределах тематики на уровне начального образования;
- оперировать в процессе общения активной лексикой в соответствии с коммуникативной задачей;

- восстанавливать текст в соответствии с решаемой учебной задачей. **Обучающийся получит возможность научиться:**

-узнавать простые словообразовательные элементы;

-опираться на языковую догадку в процессе чтения и аудирования (интернациональные и сложные слова).

Грамматическая сторона речи Обучающийся научится:

- распознавать и употреблять в речи основные коммуникативные типы предложений;

- распознавать в тексте и употреблять в речи изученные части речи: существительные с определённым/неопределённым/нулевым артиклем; существительные в единственном и множественном числе; глагол-связку to be; глаголы в Present, Past, Future Simple; модальные глаголы can, may, must; личные, притяжательные и указательные местоимения; прилагательные в положительной, сравнительной и превосходной степени; количественные (до 100) и порядковые (до 30) числительные; наиболее употребительные предлоги для выражения временных и пространственных отношений.

Обучающийся получит возможность научиться:

- узнавать сложносочинённые предложения с союзами and, but;

-использовать в речи безличные предложения (It's cold. It's 5 o'clock. It's interesting), предложения с конструкцией there is/there are;

-оперировать в речи неопределёнными местоимениями some, any (некоторые случаи употребления: Can I have some tea? Is there any milk in the fridge?—No, there isn't any);

-оперировать в речи наречиями времени (yesterday, tomorrow, never, usually, often, sometimes); наречиями степени (much, little, very)

Содержание предмета

Круг тем, изучаемых в начальной школе, еще невелик, поэтому многие темы повторяются из года в год, но меняется их наполняемость: происходит наращивание лексического и грамматического материала. Для 4 класса предлагается следующая тематика и соответствующие разделы учебника:

№ п/п	Наименование разделов программы	Количество часов	Количество контрольных работ	Количество проектных работ
1	Знакомство	1		
2.	Я и моя семья	18	1	1
3	Мир моих увлечений	16	1	1
4	Я и мои друзья	6		1
5	Моя школа	2		
6	Мир вокруг меня	8	1	
7	Страна изучаемого языка	17	1	1
	Итого:	68	4	4

Тематическое планирование

№ п/п	Раздел, тема	часы
1	Знакомство. С одноклассниками, учителем, персонажами детских произведений: имя, возраст. Приветствие, прощание (с использованием типичных фраз речевого этикета).	1
2	Я и моя семья. Члены семьи, их имена, возраст, внешность, черты характера, увлечения/хобби. Мой день (распорядок дня, домашние обязанности). Покупки в магазине: одежда, обувь, основные продукты питания. Любимая еда. Семейные праздники: день рождения, Новый год/Рождество. Подарки.	18
3	Мир моих увлечений. Мои любимые занятия. Виды спорта и спортивные игры. Мои любимые сказки. Выходной день (в зоопарке, цирке), каникулы.	16
4	Я и мои друзья. Имя, возраст, внешность, характер, увлечения/хобби. Совместные занятия. Письмо зарубежному другу.	6
5	Моя школа. Классная комната, учебные предметы, школьные принадлежности. Учебные занятия на уроках	2
6	Мир вокруг меня. Мой дом/квартира/комната: названия комнат, их размер, предметы	8

	мебели и интерьера. Природа. Любимое время года. Погода.	
7	Страна изучаемого языка. Общие сведения: название, столица. Литературные персонажи популярных книг моих сверстников (имена героев книг, черты характера). Небольшие произведения детского фольклора на изучаемом иностранном языке (рифмовки, стихи, песни, сказки). Некоторые формы речевого и неречевого этикета стран изучаемого языка в ряде ситуаций общения (в школе, во время совместной игры, в магазине).	17

Перечень учебно-методического и материально-технического обеспечения образовательного процесса
Материалы учебно-методического комплекта:

1. Быкова Н.И., Английский язык: рабочая тетрадь к учебнику Английский в фокусе для 4 класса; - М.: Просвещение, 2014г.
2. Быкова Н.И. «Английский в фокусе»: 4 класс: учебник для общеобразовательных организаций. – М.: Просвещение, 2014 г.
3. Аудиокассета к учебнику английского языка «Английский в фокусе» / Spotlight» для 4 класса
4. Сборник упражнений
5. Языковой портфель (*MyLanguagePortfolio*), 2014г.
6. Двухязычные словари, 2014г.

2. Технические средства обучения:

- Интерактивный комплекс
- Аудио-плеер

3. Экранно-звуковые пособия:

- Аудиоприложение CDMP3 к учебнику английского языка “Spotlight” для 4 класса. М.: Просвещение, 2014.
- DVD-video
- DVD-ROM (4 класс)
- Компьютерные презентации по темам учебника

Контрольная работа №1

Вариант I

My town.

My name is Nick. My country is Russia. I live in a small town. Our town is not very big, but it is not far from our capital. Not all the streets of our town are long and wide. But they are green in summer with a lot of trees and flowers. On Saturdays and Sundays there are a lot of people and cars in the streets. The people of our town and from the countries around try to go shopping.

We can see a lot of people in the parks in our town. In spring and summer there are a lot of grannies and little children in our “Children’s Park”. Grannies usually sit or walk. And their little grandchildren like to play balls, ride small cars, run and jump. This park is the best place for our children.

In summer, when it is hot, the people of our town like to go to the river. It is not very long and wide, but it’s warm and clean. There is a bridge across the river. Next to the river there is a large field. In summer it is yellow and very beautiful.

Some houses in our town are big and tall. But there are small houses too. And they have got small gardens behind with apple trees and flowers.

There are four schools in our town. My friend and me (I) go to school number four. We are good friends and good pupils. In winter we like to skate in the park and ski in the field not far from the forest. We like our school and our town.

Words to the text:

not far from – недалеко от

around – вокруг

across – через

Task A

Choose the sentences that you heard in the text. (Выбери предложения, которые ты слышал в тексте)

- 1) Our town is not very big.

- 2) Our town is very big.
- 3) They are green in summer with a lot of trees and flowers.
- 4) They are green in spring with a lot of trees and flowers.
- 5) This park is the best place for our people.
- 6) This park is the best place for our children.
- 7) There are some schools in our town.
- 8) There are a lot of schools in our town.

Task B

Choose the right version of the translation. (Выбери верный вариант перевода)

1. There are a lot of people and cars in the streets.
 - a. Много людей в машинах и на улицах.
 - b. На улицах много людей и машин.
 - c. На улицах люди и машины.
2. In summer when it is hot...
 - a. Летом жарко...
 - в. Летом, когда жарко...
 - c. Этим жарким летом...
3. Next to the river...
 - A. Рядом с рекой...
 - B. Следующий к реке...
 - C. Следующий у реки...
4. Grannies usually sit or walk.
 - a. Бабушки вечно сидят и разговаривают.
 - в. Бабушки всегда сидят или прогуливаются.
 - c. Бабушки обычно сидят или прогуливаются.
5. But there are small houses too.
 - a. но есть два маленьких дома.
 - в. Но маленькие дома тоже есть.
 - c. Но маленьких домов много.

Task C

Answer the questions. (Ответь на вопросы)

1. When are there a lot of people and cars in the streets?

2. What is there across the river?

3. What do the children do in the park?

4. What do the children like to do in winter?

Вариант II Tim Wants to Go Home.

Last Saturday my father, mother, my brother and me (I) went to visit our Granny. She lives in the country not far from our town. She has got a little but a very comfortable house. There is a living room, a bedroom, a kitchen, a pantry and a toilet in it. There are a lot of trees and flowers behind the house. And my Granny has got a cat. His name is Tim. On Saturday Granny told us an interesting story about her favourite cat.

One day Granny went to visit her friends. She took him in her car. When they came to her friends' house, Tim didn't like it. And he ran away. Granny didn't catch him. And she was very sad.

Tim didn't know the road. He tried to ask people. But his questions were: "mew-mew". People didn't know what to answer him. The cat was hungry and tired and people gave him some milk and water.

The friends' village was next to Granny's. But the road was very long for a little cat. Tim ran on day and night. His feet became very tired. Tim felt worse and worse. But suddenly he saw Granny's house. He sat next to the door and said: "Mew-mew, I am here". Granny opened the door. She was happy to have such a smart cat.

Words and expressions to the text

comfortable – комфортабельный, удобный

away – прочь

to be tired – быть уставшим

such – такой

Task A

What is this text about? (О чем этот текст?)

- 1) about a comfortable house
- 2) about Granny
- 3) about a smart cat
- 4) about a village

Task B

Answer the questions. (Ответь на вопросы). Who (what) in the story... (Кто (что) в рассказе...)

1. ... lives in the country?

2. ... is Tim?

3. ... went to visit friends?

4. ... gave the cat some milk and water?

5. ... was next to Granny's village?

Task C

Answer the questions. (Ответь на вопросы)

1. What rooms are there in the Granny's house?

2. Where are there a lot of trees and flowers?

3. What did Granny take in her car?

4. Why was Granny happy?

Контрольная работа №2

Вариант I

A Winter Dream

It was a winter day. It was 9.30 p.m. a little boy went to his bed. He was sleeping and seeing a strange dream.

He would like to play in his winter garden. He put on his warm coat and mittens. Then he took his new sleigh and went to the garden. The weather was col, windy and snowy. The trees were white with snow. There were no people in the street.

The boy walked and thought: "why don't I see my friends? Yesterday we wanted to toboggan together".

Suddenly a lot of snowflakes began to dance over his head. It was a big white cloud! They flew and flew. They danced and sang:

It is the frostiest day today.

Don't go out, go away.

It's our kingdom,

It's our town.

Don't you see it?

Well, look around!

They continued to fall and fall. They fell on his head and hands, his face and feet, his nose and shoulders. His warm coat and mittens didn't help him. And the snowflakes continued:

Now we'll live together

Under the coldest winter weather.

Oh, children! Who was it? Was it the boy? No, it was a white snowman!

It became colder and colder. And suddenly the boy woke up. Something was wrong. What did he see? Oh, his blanket was on the floor!

Words to the text

strange – странный

dream – сон

mittens – варежки

go out – выходить

go away – уходить

look around – оглянуться вокруг

become – становиться

blanket – шерстяное одеяло

Task A

Choose the right answer. (Выбери правильный ответ). What (whom) did the boy see in his dream?

- 1) people in the street
- 2) a lot of snowflakes
- 3) his friends
- 4) a white cloud
- 5) sleigh
- 6) a snow girl

Task B

Complete the sentences. Choose the correct word or word combination. (Закончи предложения. Выбери верное слово или словосочетание)

1. The boy slept...

- a. in his garden
- b. in his bed
- c. in the street

2. The boy took....

- a. his mittens
- b. his strange dream
- c. his sleigh

3. Yesterday the friends wanted ...

- a. to dance and sing
- b. to play together
- c. to go together

4. The boy was like...
- a. big white cloud
 - b. a white snowman
 - c. a white boy
5. The day was...
- a. cloudy and snowy
 - b. warm and snowy
 - c. cold and snowy

Task C

Answer the questions. (Ответь на вопросы)

1. What was white with snow?

2. Who thought about the friends?

3. Did the boy dance and sing?

4. Was the boy in the winter kingdom?

5. Why did the boy see this dream?

Вариант II A Smart Girl

Little Alice likes to listen to her Granny's fairy tales. One evening Alice and her Granny sat on the sofa in their living room. Her Granny asked: "Alice, would you like to listen to my new fairy tale?" Alice answered: "I would like to". And her Granny began to tell.

Once upon a time there lived a little girl. She was very beautiful. Her eyes were blue. Her hair was black and long. She liked to put on red and white dresses. "She is like me", - Alice said. And her Granny continued.

One day the girl went for a walk. Suddenly she saw seven women. Those ladies were seven days of the week. They came to the girl and began to ask her questions:

- Who made your breakfast on Monday?
- Who did the washing up on Tuesday?
- Who cooked your lunch on Wednesday?
- Who fed your cat on Thursday?
- Who watered the flowers on Friday?
- Who cleaned the rooms on Saturday?

And every time the girl answered: "It was my Mum", "It was my Dad" or "It was my Granny".

At last there was the last question. Lady Sunday asked her: "Who played on Monday, Tuesday, Wednesday, Thursday, Friday, Saturday and Sunday?" and the girl had to answer: "It was me (I)."

Granny stopped for a moment. And Alice cried: "Oh, Granny, this fairy tale was about me! Now I will help you". Alice stood up, brought Granny her slippers and went to water the flowers in her room. Such a smart girl she is!

Words and expression to the text

once upon a time there lived – однаждыжила – была

lady – леди

everytime – всякий раз

had to answer – должна была ответить (вынуждена была ответить)

slippers – домашниетапочки

Task A

Choose the main characters of the story. (Выбери главных действующих лиц рассказа.)

- 1) Granny
- 2) a little girl
- 3) dad
- 4) Alice
- 5) mum
- 6) friends

Task B

Complete the sentences. Translate the words you added. (Дополни предложения. Переведи слова, которые ты добавил).

1. The little girl was very _____.
2. The little girl _____ Alice.
3. Alice would like to listen to Granny's _____.
4. Alice liked _____ red and white dresses.
5. Who _____ your cat on Thursday?

Task C

Answer the questions. (Ответь на вопросы)

1. Who in the story told fairy tales?

2. Who liked listening to fairy tales?

3. How many women did the girl see?

4. Who were those ladies from the fairy tale?

5. Was Alice a smart girl? Prove it.

**Контрольная работа №3
Вариант I.**

1. Опиши свою любимую погоду, время года.
2. Расскажи, что ты любишь делать с удовольствием.
3. Разыграйте с одноклассниками диалог "The Weather".
4. Разыграйте с одноклассниками диалог о своем любимом месте в доме (квартире)

Вариант II.

1. Рассказ о своей комнате.
2. Рассказ о своей семье, как вы вместе проводите время.
3. Разыграйте с одноклассниками разговор о вашей квартире.
4. Разыграйте с одноклассниками диалог "О планах на выходные дни".

Контрольная работа №4

Вариант I

1. Восстановите письмо, вставив пропущенные слова: beautiful, write, in the country, behind, mountains, swim, river

Dear Alex,

Thank you for your letter. I am Vova. I am from Russia. My country is large and _____. There are many cities and towns in Russia. But I live _____. I live with my mum and dad. Our house isn't big. There is a green garden with apple trees and flowers _____ my house. There is a river next to the forest. My friends and I _____ there in summer. There is an old bridge over the _____. We've got a cow, five sheep, a horse, a dog and a cat. I like to read books about seas, oceans, _____ and deserts.

_____ me about your country and your town, please.

Your pen-friend,

Vova.

2. Заполни анкету для поездки в языковой летний лагерь в Великобританию.

Name: _____

Surname: _____

Age: _____

Country: _____

Favourite subjects: _____

Favourite food: _____

Favourite sport: _____

Pets: _____

3. Составьте предложения из слов.

Example: Jim, will, have, picnic, a, Jill, and. – Jim and Jill will have a picnic.

1. will, a, kite, fly, Jim.- _____

2. play, won't, He, football- _____

3. will, tennis, dog, play, her, Jill, with.- _____

4. they, Will, badminton, play, park, the, in?- _____

5. will, go, Where, they?- _____

Вариант II

1. Восстановите письмо, вставив пропущенные слова: merry, birthday, Elephant, green, party, shoes

Baby Elephant lives with his Mother Elephant. They are happy and _____ .

Baby Elephant has his _____ today. His friends will come to his party. Baby Elephant has _____, _____ trousers and a yellow shirt on. His _____ are brown. His cap is blue. Mother _____ has a red dress on. Her hat and shoes are black. Mother Elephant and her Baby Elephant are ready (готовы) for the _____ .

2. Заполни анкету для поездки в языковой летний лагерь в Великобританию.

Name: _____

Surname: _____

Age: _____

Country: _____

Favourite subjects: _____

Favourite food: _____

Favourite sport: _____

Pets: _____

3. Составьте предложения.

Example: is, cleaner, The country, the town, than. - The country is cleaner than the town.

1. my house, His house, smaller, than, is.- _____

2. is, his garden, bigger, Ann's garden, than.- _____

3. the, sea, is, The, ocean, larger, than.- _____

4. Flowers, the, Her, beautiful, most, are.- _____

5. best, pupil, the, is, He.- _____

Контрольная работа №5.

Вариант I.

Выберите соответствующие глаголы в PastSimple:

1. The Red Cow _____ in the field of beautiful flowers.

- a) live
- b) lived
- c) lives

2. In the morning she _____ lessons to her daughter.

- a) gave
- b) give
- c) gived

3. In the afternoon they _____ sweet green grass.

- a) eated
- b) eat
- c) ate

4. In the evening the Red Cow _____ about her happy life.

- a) think
- b) thought
- c) thinked

5. One night the Red Cow _____ up suddenly and began to dance.

- a) got
- b) get
- c) gets

6. There _____ no music but she danced.

- a) is
- b) was
- c) were

7. Then she _____ to stop but she could not.

- a) wanted
- b) want
- c) wants

Укажите прилагательное в правильной форме:

8. My sister is the _____ pupil in her class.

- a) good
- b) gooder
- c) best

9. It is a very _____ English book.

- a) funnier
- b) funny
- c) funniest

10. This baby is the _____ baby in the world.

- a) smarter
- b) smart
- c) smartest

11. My bike is _____ than your bike.

- a) smaller
- b) smallest
- c) small

12. Tigers are _____ than dogs.

- a) biggest
- b) bigger
- c) big

Выберите подходящие предлоги:

13. He likes to ski _____ winter.

- a) in
- b) on
- c) to

14. Do you like to listen _____ music?

- a) of
- b) to
- c) on

15. I play tennis _____ Sunday.

- a) in
- b) on
- c) above

16. What is there _____ the room.

- a) in the middle of
- b) in
- c) on

17. There is a nice picture _____ the table.

- a) on
- b) above
- c) under

Прочитайте текст и выберите соответствующие содержанию текста ответы:

My school is new and very big. There are many classrooms in it. There is a yard in front of my school. The garden is

behind it. There are many trees and flowers in the garden. We have a beautiful English classroom. It is very comfortable. There is a blackboard, ten desks and the teacher's table in it. I like my school, classmates and our English lessons.

18. There are many _____ in the garden.
a) stones
b) plants
c) benches
19. The English classroom is _____.
a) small
b) comfortable
c) big
20. The garden is _____ the school.
a) behind
b) near
c) below

Вариант II.

Выберите соответствующие глаголы в PastSimple:

1. I _____ breakfast at 7 o'clock.
a) have
b) had
c) haved
2. In the morning she _____ lessons to her daughter.
a) gave
b) give
c) gived
3. Mr. Brown _____ me about you three days ago.
a) **asked**
b) asks
c) ask
4. I _____ a good book the day before yesterday.
a) buyed
b) bought
c) buy
5. One night the Red Cow got up suddenly and _____ to dance.
a) began
b) begin
c) begun
6. There was no music but she _____.
a) dance
b) dances
c) danced
7. Then she _____ to stop but she could not.
a) wanted
b) want
c) wants

Укажите прилагательное в правильной форме:

8. This task is _____ than that one.
a) simple
b) the simplest
c) simpler
9. That river is _____ in our region.
a) cold
b) colder
c) the coldest
10. Which month is _____?
a) the warmest
b) warm
c) warmer
11. That sportsman is _____ than John.
a) weak
b) weaker
c) weakest
12. This is a very _____ cat.
a) funnier
b) funny
c) funniest

Выберите подходящие предлоги:

13. They live _____ the USA.
a) in
b) on
c) to
14. There is nobody _____ the room.
a) of
b) to
c) in
15. I play football _____ Monday.
a) in
b) on
c) above
16. The book is _____ the table.
a) at
b) in
c) on
17. I have a meeting _____ nine o'clock.
a) on
b) at
c) in

Прочитайте текст и выберите соответствующие содержанию текста ответы:

Mr. and Mrs. Smith love their children. The three boys are schoolchildren. The two girls are five and six years old. They are not pupils. The family hasn't got any pets, but the boys want to have a dog and the girls want to have a cat.

The family is very friendly and they like to play and walk together.

18. The Smiths have got ____
- a) three children
 - b) two children
 - c) five children
19. The children want to have _____
- a) a parrot and monkey
 - b) a dog and a cat
 - c) a rabbit and mouse
20. The Smiths like to ____ together.
- a) visit museums
 - b) watch videos
 - c) play and walk

2.2.2.4. Математика и информатика

Программы отдельных учебных предметов по УМК «Гармония», «Перспектива», «Школа России» смотри в приложении.

2.2.2.5. Окружающий мир

Программы отдельных учебных предметов по УМК «Гармония», «Перспектива», «Школа России» смотри в приложении.

2.2.2.6. Программа «Основы духовно-нравственной культуры народов России»

Программа «Основы религиозных культур и светской этики»

Обеспечение духовно-нравственного развития и воспитания личности гражданина России является ключевой задачей современной государственной образовательной политики Российской Федерации. Законопослушность, правопорядок, доверие, развитие экономики и социальной сферы, качество труда и общественных отношений – все это непосредственно зависит от принятия гражданином России общенациональных и общечеловеческих ценностей и следования им в личной и общественной жизни.

Новый Федеральный государственный стандарт общего образования ставит одной из задач «духовно-нравственное развитие и воспитание обучающихся на ступени начального образования, становления их гражданской идентичности как основы развития гражданского общества» и, как результат, «формирование целостного, социально ориентированного взгляда на мир в его органичном единстве и разнообразии природы, народов, культур и религий».

Таким образом, духовно-нравственное развитие граждан России является одной из приоритетных задач современной образовательной системы и представляет собой законодательно закрепленный социальный заказ для общего образования.

С 1 сентября 2012 г. во всех субъектах Российской Федерации вводится курс «**Основы религиозных культур и светской этики**» (далее – курс ОРКСЭ) в соответствии с поручением Президента Российской Федерации от 2 августа 2009 г. № Пр-2009 и Распоряжением Председателя Правительства Российской Федерации от 11 августа 2009 г. (ВП-П44-4632) и Письма Минобрнауки России от 22.08.2012 N 08-250 "О введении учебного курса ОРКСЭ".

В течение 2010 – 2011 гг. преподавание учебного курса ОРКСЭ осуществлялось в 19 субъектах Российской Федерации в экспериментальном режиме в 4 четверти 4 класса и 1 четверти 5 класса. С 2012/13 учебного года курс ОРКСЭ становится обязательным во всех общеобразовательных учреждениях РФ.

Издательство «Просвещение» в рамках проекта Министерства образования и науки РФ и в соответствии с поручением Президента Российской Федерации разработало учебно-методические комплекты курса ОРКСЭ под названием «Основы духовно-нравственной культуры народов России» для 4-5 классов.

Учебный курс «Основы духовно-нравственной культуры народов России» является **культурологическим** и направлен на развитие у школьников 10-11 лет представлений о нравственных идеалах и ценностях, составляющих основу религиозных и светских традиций многонациональной культуры России, на понимание их значения в жизни современного общества, а также своей сопричастности к ним.

Курс, раскрывающий основы религиозных культур и светской этики, предлагается изучать в 4 классе с начала учебного года, на переходной стадии от начальной к основной ступени общеобразовательной школы, в соответствии с Приказом Министерства образования и науки №74 от 01 февраля 2012 г.

Курс рассчитан на 34 часа. По месту в учебном плане, и по содержанию он служит важным связующим звеном между двумя этапами гуманитарного образования и воспитания школьников. С одной стороны, учебный курс ОРКСЭ дополняет обществоведческие аспекты предмета «Окружающий мир», с которым знакомятся учащиеся начальной школы. С другой стороны, этот курс предваряет начинающееся в 5 классе изучение гуманитарных предметов: истории, литературы.

Цель учебного курса ОРКСЭ – формирование у младшего подростка мотиваций к осознанному нравственному поведению, основанному на знании и уважении культурных и религиозных традиций многонационального народа России, а также к диалогу с представителями других культур и мировоззрений.

Задачи учебного курса ОРКСЭ:

1. знакомство обучающихся с основами православной, мусульманской, буддийской, иудейской культур, основами мировых религиозных культур и светской этики;
2. развитие представлений младшего подростка о значении нравственных норм и ценностей;
3. обобщение знаний, понятий и представлений о духовной культуре и морали, полученных обучающимися в начальной школе, и формирование у них ценностно-смысловых мировоззренческих основ, обеспечивающих целостное восприятие отечественной истории и культуры при изучении гуманитарных предметов на ступени основной школы;
4. развитие способностей школьников к общению в полиэтнической и многоконфессиональной среде на основе взаимного уважения и диалога во имя общественного мира и согласия.

В соответствии с приказом Министерства образования и науки Российской Федерации от 31.01.2012 № 69 «О внесении изменений в федеральный компонент государственных образовательных стандартов начального общего, основного общего и среднего (полного) общего образования, утвержденный приказом Министерства образования Российской Федерации от 5 марта 2004 г. № 1089» и приказом Министерства образования и науки Российской Федерации от 01.02.2012 № 74 «О внесении изменений в федеральный базисный учебный план и примерные учебные планы для образовательных учреждений Российской Федерации, реализующих программы общего образования, утверждённые приказом Министерства образования Российской Федерации от 9 марта 2004 г. № 1312» в учебный план IV класса включён курс «Основы религиозной культуры и светской этики» (далее – ОРКСЭ) по 1 часу в неделю (всего 34 часа).

Целью учебного предмета ОРКСЭ является формирование у обучающегося мотиваций к осознанному нравственному поведению, основанному на знании и уважении культурных и религиозных традиций многонационального народа России, а также к диалогу с представителями других культур и мировоззрений.

Учебный предмет является светским. Сведения об истоках традиций и культуры не рассматриваются как конкуренты научных знаний и результатов научных исследований.

Выбор модуля, изучаемого в рамках курса ОРКСЭ, осуществлен родителями (законными представителями) обучающихся лица. Данный выбор зафиксирован протоколами родительских собраний и письменными заявлениями родителей.

Место учебного предмета в учебном плане. Согласно авторской программе (федеральному базисному учебному плану) на изучение предмета «Основы религиозных культур и светской этики» в 4 классе отводится 1 часа в неделю, 34 часа в год, это соответствует базисному учебному плану Республики Татарстан. Программа отредактирована в соответствии с требованиями ФГОС.

Содержание учебного предмета

Учебный курс «Основы религиозных культур и светской этики» представляет собой единый комплекс структурно и содержательно связанных друг с другом шести учебных модулей: «Основы православной культуры», «Основы исламской культуры», «Основы буддийской культуры», «Основы иудейской культуры», «Основы мировых религиозных культур», «Основы светской этики». Каждый учебный модуль, являясь

частью курса, имеет логическую завершенность по отношению к установленным целям и результатам обучения и воспитания и включает в себя такой объём материала по предмету, который позволяет использовать его как самостоятельный учебный компонент.

Содержание каждого из шести модулей учебного курса организовано в рамках четырёх основных тематических разделов (уроков). Два из них являются общими для всех учебных модулей. Содержательные акценты первого тематического раздела — духовные ценности и нравственные идеалы в жизни человека и общества. Четвёртый тематический раздел представляет духовные традиции многонационального народа России. Второй и третий тематические разделы, дифференцируют содержание учебного курса применительно к каждому из учебных модулей. Изучая курс, обучающийся в соответствии с выбранным модулем получит представление о конкретной культурной традиции на основе знакомства с наиболее общими её характеристиками.

Учебный модуль «Основы православной культуры»

Россия — наша Родина. Введение в православную духовную традицию. Особенности восточного христианства. Культура и религия. Во что верят православные христиане. Добро и зло в православной традиции. Золотое правило нравственности. Любовь к ближнему. Отношение к труду. Долг и ответственность. Милосердие и сострадание. Православие в России. Православный храм и другие святыни. Символический язык православной культуры: христианское искусство (иконы, фрески, церковное пение, прикладное искусство), православный календарь. Праздники. Христианская семья и её ценности. Любовь и уважение к Отечеству. Патриотизм многонационального и многоконфессионального народа России.

Учебный модуль «Основы исламской культуры»

Россия — наша Родина. Введение в исламскую духовную традицию. Культура и религия. Пророк Мухаммад — образец человека и учитель нравственности в исламской традиции. Столпы ислама и исламской этики. Обязанности мусульман. Для чего построена и как устроена мечеть. Мусульманское летоисчисление и календарь. Ислам в России. Семья в исламе. Нравственные ценности ислама. Праздники исламских народов России: их происхождение и особенности проведения.

Искусство ислама. Любовь и уважение к Отечеству. Патриотизм многонационального и многоконфессионального народа России.

Учебный модуль «Основы буддийской культуры»

Россия — наша Родина. Введение в буддийскую духовную традицию. Культура и религия. Будда и его учение. Буддийские святыне. Будды. Семья в буддийской культуре и её ценности. Буддизм в России. Человек в буддийской картине мира. Буддийские символы. Буддийские ритуалы. Буддийские святыни. Буддийские священные сооружения. Буддийский храм. Буддийский календарь. Праздники в буддийской культуре. Искусство в буддийской культуре. Любовь и уважение к Отечеству. Патриотизм многонационального и многоконфессионального народа России.

Учебный модуль «Основы иудейской культуры»

Россия — наша Родина. Введение в иудейскую духовную традицию. Культура и религия. Тора — главная книга иудаизма. Классические тексты иудаизма. Патриархи еврейского народа. Пророки и праведники в иудейской культуре. Храм в жизни иудеев. Назначение синагоги и её устройство. Суббота (Шабат) в иудейской традиции. Иудаизм в России. Традиции иудаизма в повседневной жизни евреев. Ответственное принятие заповедей. Еврейский дом. Знакомство с еврейским календарём: его устройство и особенности. Еврейские праздники: их история и традиции. Ценности семейной жизни в иудейской традиции. Любовь и уважение к Отечеству. Патриотизм многонационального и многоконфессионального народа России.

Учебный модуль «Основы мировых религиозных культур»

Россия — наша Родина. Культура и религия. Древнейшие верования. Религии мира и их основатели. Священные книги религий мира. Хранители предания в религиях мира. Человек в религиозных традициях мира. Священные сооружения. Искусство в религиозной культуре. Религии России. Религия и мораль. Нравственные заповеди в религиях мира. Религиозные ритуалы. Обычаи и обряды. Религиозные ритуалы в искусстве. Календари религий мира. Праздники в религиях мира. Семья, семейные ценности. Долг, свобода, ответственность, учение и труд. Милосердие, забота о слабых, взаимопомощь, социальные проблемы общества и отношение к ним разных религий. Любовь и уважение к Отечеству. Патриотизм многонационального и многоконфессионального народа России.

**Планируемые результаты изучения учебного предмета
«Основы религиозных культур и светской этики»**

Личностные результаты:

формирование основ российской гражданской идентичности, чувства гордости за свою Родину, российский народ и историю России, осознание своей этнической и национальной принадлежности; формирование ценностей многонационального российского общества; Формирование целостного, социально ориентированного взгляда на мир в его органичном единстве и разнообразии природы, народов, культур и религий;
формирование уважительного отношения к иному мнению, истории и культуре других народов.

Метапредметные результаты:

освоение учащимися универсальных способов деятельности, применяемых как в рамках образовательного процесса, так и в реальных жизненных ситуациях: умение выделять признаки и свойства, особенности объектов, процессов и явлений действительности (в т.ч. социальных и культурных) в соответствии с содержанием учебного предмета «Основы религиозных культур и светской этики», высказывать суждения на основе сравнения функциональных, эстетических качеств, конструктивных особенностей объектов, процессов и явлений действительности; осуществлять поиск и обработку информации (в том числе с использованием компьютера).

Предметные результаты:

готовность к нравственному самосовершенствованию, духовному саморазвитию;
знакомство с основными нормами светской и религиозной морали, понимание их значения в выстраивании конструктивных отношений в семье и обществе;
понимание значения нравственности, веры и религии в жизни человека и общества;
формирование первоначальных представлений о светской этике, о традиционных религиях, их роли в культуре, истории и современности России;
первоначальные представления об исторической роли традиционных религий в становлении российской – государственности;
становление внутренней установки личности поступать согласно своей совести; воспитание нравственности, основанной на свободе совести и вероисповедания, духовных традициях народов России;
осознание ценности человеческой жизни.

Учебно – методическое и информационное обеспечение курса

М.Т. Студеникин «Основы духовно-нравственной культуры народов России. Основы светской этики»: учебник для 4 класса./ М.Т. Студеникина-М.Русское слово-учебник», 2012.

М.Т. Студеникин «Основы духовно-нравственной культуры народов России. Основы светской этики»: учебник для 5 класса./М.Т. Студеникина-М.Русское слово-учебник», 2012.

Студеникин М.Т. Основы светской этики. 4класс. Программа курса к учебнику «Основы светской этики», М.: «Русское слово», 2011

Мир словарей

Мегаэнциклопедия Кирилла и Мефодия

Энциклопедия «Вокруг света»

Интернет-сайты:

Основы религиозных культур и светской этики - <http://orkce.apkpro.ru>

Электронная гуманитарная библиотека - www.gumfak.ru

Государственный музей истории религии - www.gmir.ru

«Основы светской этики».

Место предмета в учебном плане. По результатам мониторинга был выбран модуль «Основы светской этики». Курс изучается в течение года в объеме 34 часов как предмет базового компонента учебного плана, 1 час в неделю.

Учебно-тематический план

Учебный период	Количество часов
1 четверть	9
2 четверть	7
3 четверть	10
4 четверть	8

Итого	34
-------	----

№ п/п	Раздел	Количество часов
1	Введение. Духовные ценности и нравственные идеалы в жизни человека и общества	1
2	Основы светской этики	28
3	Духовные традиции многонационального народа России	3
4	Презентация творческих проектов учащихся.	2
	Итого	34

Содержание учебного курса «Основы светской этики»

Введение. Духовные ценности и нравственные идеалы в жизни человека и общества (1ч)

Россия – наша Родина.

Основы светской этики (28 ч)

Что такое этика и этикет. Одежда и этикет. Значение речи для этикета. Какие правила этикета должен знать каждый. Праздники как одна из форм исторической памяти. Когда и как появились праздники. Какое значение имеют праздники. Что такое подарок и как его выбирать.

Духовный мир человека. Культурные традиции. Светская этика и её значение в жизни человека. Мораль и нравственность. Культура и мораль. Происхождение морали. Высшие нравственные ценности, идеалы, принципы морали. Особенности морали. Правила морали. Кто должен заботиться о соблюдении моральных норм в обществе.

Добро и зло. Почему нужно стремиться к добру и избегать зла. Как менялись представления о добре и зле в ходе истории. Добродетель и порок. Кто такой добродетельный человек. Как понимал добродетель древнегреческий философ Аристотель. Какое чувство важно сохранять при стремлении к добродетели.

Что такое свобода. Как связана свобода с моральным выбором. В каких ситуациях морального выбора чаще всего оказывается человек. Что такое ответственность. При каких условиях возможно ответственное поведение. Что такое моральный долг. В чем особенности морального долга. Какие моральные обязанности есть у человека. Что такое справедливость. По каким признакам можно судить о справедливости. Какие моральные правила нужно соблюдать, чтобы быть справедливым.

Что такое альтруизм. Что такое эгоизм. Что значит быть «разумным эгоистом». Какие отношения существуют между людьми. Что такое дружба. Чем дружеские отношения отличаются от других отношений. Как светская этика отвечает на вопрос «Что значит быть моральным?». Методика создания морального кодекса в школе. Образование как нравственная норма.

Что такое стыд. Что такое чувство вины. Когда принято извиняться. Методы нравственного самосовершенствования. Что такое честь. Что такое достоинство. Что такое совесть. Чем различаются понятия «Стыд» и «совесть».

Нравственные идеалы. Смелые и сильные защитники Отечества – богатыри. Правила честного поединка. Кто такие рыцари, джентльмены и леди. Какими качествами должен обладать истинный рыцарь и джентльмен. Что значит быть настоящей леди. Образцы нравственности в культурах разных народов. Образцы нравственного поведения в культуре России. Трудовая мораль. Нравственные традиции предпринимательства.

Наши знаменитые земляки – труженики, патриоты, воины, коллективисты.

Духовные традиции многонационального народа России (5ч)

Жизнь человека – высшая нравственная ценность. Любовь и уважение к Отечеству. Государство и мораль гражданина. Патриотизм многонационального и многоконфессионального народа России.

Подготовка и защита творческих работ и проектов.

Формирование универсальных учебных действий.

Личностные результаты:

формирование основ российской гражданской идентичности, чувства гордости за свою Родину, российский народ и историю России, осознание своей этнической и национальной принадлежности; формирование ценностей многонационального российского общества; Формирование целостного, социально ориентированного взгляда на мир в его органичном единстве и разнообразии природы, народов, культур и религий;

формирование уважительного отношения к иному мнению, истории и культуре других народов.

Метапредметные результаты:

освоение учащимися универсальных способов деятельности, применяемых как в рамках образовательного процесса, так и в реальных жизненных ситуациях: умение выделять признаки и свойства, особенности объектов, процессов и явлений действительности (в т.ч. социальных и культурных) в соответствии с содержанием учебного предмета «Основы религиозных культур и светской этики», высказывать суждения на основе сравнения функциональных, эстетических качеств, конструктивных особенностей объектов, процессов и явлений действительности; осуществлять поиск и обработку информации (в том числе с использованием компьютера).

Предметные результаты:

готовность к нравственному самосовершенствованию, духовному саморазвитию;
знакомство с основными нормами светской и религиозной морали, понимание их значения в выстраивании конструктивных отношений в семье и обществе;
понимание значения нравственности, веры и религии в жизни человека и общества;
формирование первоначальных представлений о светской этике, о традиционных религиях, их роли в культуре, истории и современности России;
первоначальные представления об исторической роли традиционных религий в становлении российской –государственности;
становление внутренней установки личности поступать согласно своей совести; воспитание нравственности, основанной на свободе совести и вероисповедания, духовных традициях народов России;
осознание ценности человеческой жизни;
знать понятия: этика, этикет, добро, зло, свобода, справедливость, альтруизм, стыд, справедливость, нравственные идеалы.

Ученик получит возможность научиться

Выделять признаки и свойства, особенности объектов, процессов и явлений действительности (в т.ч. социальных и культурных) в соответствии с содержанием учебного предмета «Основы религиозных культур и светской этики», высказывать суждения на основе сравнения функциональных, эстетических качеств, конструктивных особенностей объектов, процессов и явлений действительности; осуществлять поиск и обработку информации (в том числе с использованием компьютера).

Ресурсное обеспечение программы

Учебно-методический комплект	Методическая литература для учителя	Литература для учащихся	Электронные ресурсы
М.Т. Студеникин «Основы духовно-нравственной культуры народов России. Основы светской этики»: учебник для 5 класса./М.Т. Студеникина-М.Русское слово-учебник», 2012.	Студеникин М.Т. Основы светской этики. 4класс. Программа курса к учебнику «Основы светской этики», М.: «Русское слово», 2011 Мир словарей Мегаэнциклопедия Кирилла и Мефодия Энциклопедия «Вокруг света»	1.Плешаков А. А. От земли до неба: Атлас-определитель для учащихся начальных классов. – М.: Просвещение, 2004 2. Модестов С. Ю. Космос: Справочник школьника. – СПб.: Литера, 2005 3. Шикина Л. Б. Люди и народы: Справочник школьника. – СПб.: Литера, 2006	Интернет-сайты: Основы религиозных культур и светской этики - http://orkce.apkpro.ru Электронная гуманитарная библиотека - www.gumfak.ru Государственный музей истории религии - www.gmir.ru

Формы контроля. Формализованные требования по оценке успеваемости по результатам освоения курса не предусматриваются, т.е. при преподавании курса ОРКСЭ предполагается безотметочная система оценки. Предлагается качественная взаимооценка в виде создания и презентации творческих проектов (составление кроссворда, рисунки, соответствующие темам занятий и т. д.), тестовых, практических заданий и т. д. Форма итогового контроля – защита проекта. Проекты могут быть как индивидуальными, так и коллективными. На презентацию проектов приглашаются родители. В ходе подготовки проекта учащиеся получают возможность

обобщить ранее изученный материал, освоить его еще раз, но уже в активной, творческой, деятельностной форме. Подготовка и презентация проекта позволяют оценить в целом работу учащегося за весь курс. (См.: Письмо Министерства образования и науки РФ от 8 июля 2011 г. N мд-883/03 «О направлении методических материалов ОРКСЭ».)

Тест по модулю «Основы светской этики». 1 вариант

1. Что такое этика?

- А) наука о добре и зле;
- Б) обычаи и традиции.
- В) наука, которая рассматривает поступки и отношения между людьми с точки зрения представлений о добре и зле;

2. Кто был основателем науки «Этика»?

- А) Аристотель;
- Б) Цицерон.
- В) Конфуций;

3. Мораль – это ...

- А) культурные традиции;
- Б) верование людей;
- В) система норм и ценностей, регулирующих поведение людей.

4. Особенности морали:

- А) поддержка государства
- Б) нет письменного закрепления
- В) существуют специальные законы
- Г) нарушение морали наказывается по закону

5. Моральные нормы устанавливает ...

- А) организация Б) государство
- В) общество В) исследователи

6. Понятие «культура» появилось в ...

- А) Древнем Риме Б) Древнем Китае
- В) Древней Греции Г) Древнем Египте

7. Культура – это ...

- А) культурное поведение людей;
- Б) материальные и духовные ценности.

8. Правила поведения человека в обществе определяют ...

- А) Моральные нормы Б) Законы природы
- В) Технические нормы В) Правила гигиены

9. Добро – это ...

- А) нравственная ценность, образец поступков людей и отношений между ними;
- Б) культура людей;
- В) обычаи и традиции.

10. Добродетель – это ...

- А) Противоположность добра;
- Б) Спаситель;
- В) Стремление человека к добру, к положительным качествам других людей.

11. Что такое свобода?

- А) независимость;
- Б) способность человека определять своё поведение с учетом законов природы и общества.

12. Моральный выбор – это ...

- А) выбор между добром и злом;
- Б) обязанность уважать других людей.

13. От чего зависит моральный выбор человека?

- А) от друзей;
- Б) от родителей;
- В) от самого человека

14. Ответственность – это ...

- А) черта характера, которая говорит о том, что человек отвечает за собственный свободный выбор;
- Б) способность человека определять своё поведение с учетом законов природы и общества.

15. Кто из этих сказочных героев является альтруистом?

- а) Золушка б) Карабас Барабас в) Герда

Тест по модулю «Основы светской этики». 2 вариант

1. Кто был основателем науки «Этика»?

- А) Аристотель;
- Б) Конфуций;
- В) Цицерон.

2. Что такое этика?

- А) обычаи и традиции.
- Б) наука, которая рассматривает поступки и отношения между людьми с точки зрения представлений о добре и зле;
- В) наука о добре и зле;

3. Особенности морали:

- А) нарушение морали наказывается по закону
- Б) существуют специальные законы
- В) поддержка государства
- Г) нет письменного закрепления

4. Моральные нормы устанавливает ...

- А) организация Б) государство
- В) общество В) исследователи

5. Мораль – это ...

- А) культурные традиции;
- Б) верование людей;
- В) система норм и ценностей, регулирующих поведение людей.

6. Понятие «культура» появилось в ...

- А) Древнем Риме Б) Древнем Китае
- В) Древней Греции Г) Древнем Египте

7. Правила поведения человека в обществе определяют ...

- А) Моральные нормы Б) Законы природы
- В) Технические нормы В) Правила гигиены

8. Культура – это ...

- А) культурное поведение людей;
- Б) материальные и духовные ценности.

9. Добро – это ...

- А) нравственная ценность, образец поступков людей и отношений между ними;
- Б) культура людей;
- В) обычаи и традиции.

10. Добродетель – это ...

- А) Противоположность добра;
- Б) Спаситель;
- В) Стремление человека к добру, к положительным качествам других людей.

11. Что такое свобода?

- А) способность человека определять своё поведение с учетом законов природы и общества.
- Б) независимость

12. Моральный выбор – это ...

- А) обязанность уважать других людей.
- Б) выбор между добром и злом;

13. От чего зависит моральный выбор человека?

- А) от друзей;
- Б) от родителей;
- В) от самого человека

14. Ответственность – это ...

- А) черта характера, которая говорит о том, что человек отвечает за собственный свободный выбор;
Б) способность человека определять своё поведение с учетом законов природы и общества.

15. Кто из этих сказочных героев является альтруистом?

- а) Золушка б) Карабас Бараба в) Герда

2.2.2.7. Искусство (изобразительное искусство, музыка)

Пояснительная записка

Статус документа

Рабочая программа по предмету «Изобразительное искусство и художественный труд. 1-4 классы» создана в соответствии с требованиями Федерального государственного образовательного стандарта начального общего образования. Она разработана в целях конкретизации содержания образовательного стандарта с учетом межпредметных и внутрипредметных связей, логики учебного процесса и возрастных особенностей младших школьников. Рабочая программа по предмету *«Изобразительное искусство. 1-4 классы»* разработана на основе авторской программы Неменский, Б. М. Изобразительное искусство : 1–4 классы : рабочие программы / Б. М. Неменский [и др.]. – М. :Просвещение, 2011.

Общая характеристика учебного предмета

Программа по изобразительному искусству создана на основе Требований к результатам освоения основных образовательных программ начального общего образования (стандарты второго поколения).

Изобразительное искусство в начальной школе является базовым предметом, его уникальность и значимость определяется нацеленностью на развитие способностей и творческого потенциала ребенка, формирование ассоциативно-образного пространственного мышления, интуиции. У младших школьников развивается способность восприятия сложных объектов и явлений, их эмоционального оценивания. По сравнению с остальными учебными предметами, развивающими рационально-логический тип мышления, изобразительное искусство направлено в основном на формирование эмоционально-образного, художественного типа мышления, что является условием становления интеллектуальной деятельности растущей личности.

Доминирующее значение имеет направленность программы на развитие эмоционально-ценностного отношения ребенка к миру. Овладение основами художественного языка, получение опыта эмоционально-ценностного, эстетического восприятия мира и художественно-творческой деятельности помогут младшим школьникам при освоении смежных дисциплин, а в дальнейшем станут основой отношения растущего человека к себе, к окружающим людям, природе, науке, искусству и культуре в целом.

Направленность на деятельностный и проблемный подходы в обучении искусству диктует необходимость экспериментирования ребенка с разными художественными материалами, понимания их свойств и возможностей для создания выразительного образа. Разнообразие художественных материалов и техник, используемых на уроках, будет поддерживать интерес к художественному творчеству.

Программа содержит некоторые ознакомительные темы, связанные с компьютерной грамотностью. Их задача – познакомить учащихся с компьютером как средством, не заменяющим, а дополняющим другие средства.

Цели курса:

- воспитание эстетических чувств, интереса к изобразительному искусству; обогащение нравственного опыта, представлений о добре и зле; воспитание нравственных чувств, уважение к культуре народов многонациональной России и других стран;
- развитие воображения, желания и умения подходить к любой своей деятельности творчески; способности к восприятию искусства и окружающего мира; умений и навыков сотрудничества в художественной деятельности;
- освоение первоначальных знаний о пластических искусствах: изобразительных, декоративно-прикладных, архитектуре и дизайне – их роли в жизни человека и общества;
- овладение элементарной художественной грамотой; формирование художественного кругозора и приобретение опыта работы в различных видах художественно-творческой деятельности, разными художественными материалами; совершенствование эстетического вкуса.

Перечисленные цели реализуются в конкретных *задачах* обучения:

- совершенствование эмоционально-образного восприятия произведений искусства и окружающего мира;

- развитие способности видеть проявление художественной культуры в реальной жизни (музеи, архитектура, дизайн, скульптура и др.);
- формирование навыков работы с различными художественными материалами.

Место предмета в базисном учебном плане и учебном процессе

Учебная программа «Изобразительное искусство» разработана для 1-4 классов начальной школы.

В Федеральном базисном учебном плане на изучение изобразительного искусства в каждом классе начальной школы отводится по 1 часу в неделю, всего 135 часов. Предмет изучается: в 1 классе – 33 ч в год, во 2-4 классах – 34 ч в год.

Ценностные ориентиры содержания учебного предмета

Приоритетная цель художественного образования в школе — **духовно-нравственное развитие** ребенка, т. е. формирование у него качеств, отвечающих представлениям об истинной человечности, о доброте и культурной полноценности в восприятии мира.

Культуросоздающая роль программы состоит также в воспитании **гражданственности и патриотизма**. Прежде всего ребенок постигает искусство своей Родины, а потом знакомится с искусством других народов.

В основу программы положен принцип «от родного порога в мир общечеловеческой культуры». Россия — часть многообразного и целостного мира. Ребенок шаг за шагом открывает **многообразие культур разных народов** и ценностные связи, объединяющие всех людей планеты. Природа и жизнь являются базисом формируемого мироотношения.

Связи искусства с жизнью человека, роль искусства в повседневном его бытии, в жизни общества, значение искусства в развитии каждого ребенка — главный смысловой стержень курса.

Программа построена так, чтобы дать школьникам ясные представления о системе взаимодействия искусства с жизнью. Предусматривается широкое привлечение жизненного опыта детей, примеров из окружающей действительности. Работа на основе наблюдения и эстетического переживания окружающей реальности является важным условием освоения детьми программного материала. Стремление к выражению своего отношения к действительности должно служить источником развития образного мышления.

Одна из главных задач курса — развитие у ребенка **интереса к внутреннему миру человека**, способности углубления в себя, осознания своих внутренних переживаний. Это является залогом развития **способности сопереживания**.

Любая тема по искусству должна быть не просто изучена, а прожита, т.е. пропущена через чувства ученика, а это возможно лишь в деятельностной форме, **в форме личного творческого опыта**. Только тогда, знания и умения по искусству становятся лично значимыми, связываются с реальной жизнью и эмоционально окрашиваются, происходит развитие личности ребенка, формируется его ценностное отношение к миру.

Особый характер художественной информации нельзя адекватно передать словами. Эмоционально-ценностный, чувственный опыт, выраженный в искусстве, можно постичь только через собственное переживание — **проживание художественного образа** в форме художественных действий. Для этого необходимо освоение художественно-образного языка, средств художественной выразительности. Развитая способность к эмоциональному уподоблению — основа эстетической отзывчивости. В этом особая сила и своеобразие искусства: его содержание должно быть присвоено ребенком как собственный чувственный опыт. На этой основе происходит развитие чувств, освоение художественного опыта поколений и эмоционально-ценностных критериев жизни.

Личностные, метапредметные и предметные результаты

В процессе изучения изобразительного искусства обучающийся достигнет следующих **личностных результатов**:

в ценностно-эстетической сфере – эмоционально-ценностное отношение к окружающему миру (семье, Родине, природе, людям); толерантное принятие разнообразия культурных явлений; художественный вкус и способность к эстетической оценке произведений искусства и явлений окружающей жизни;

в познавательной (когнитивной) сфере – способность к художественному пониманию мира, умение применять полученные знания в собственной художественно-творческой деятельности;

в трудовой сфере – навыки использования различных художественных материалов для работы в разных техниках; стремление использовать художественные умения для создания красивых вещей или их украшения.

Метапредметные результаты освоения изобразительного искусства в начальной школе проявляются в:

- умения видеть и воспринимать проявления художественной культуры в окружающей жизни (техника, музеи, архитектура, дизайн, скульптура и др.);
- желаний общаться с искусством, участвовать в обсуждении содержания и выразительных средств произведений искусства;
- активном использовании языка изобразительного искусства и различных художественных материалов для освоения содержания разных учебных предметов (литературы, окружающего мира, родного языка и др.);
- обогащении ключевых компетенций (коммуникативных, деятельностных и др.) художественно-эстетическим содержанием;
- умения организовывать самостоятельную художественно-творческую деятельность, выбирать средства для реализации художественного замысла;
- способности оценивать результаты художественно-творческой деятельности, собственной и одноклассников.

Предметные результаты освоения изобразительного искусства в начальной школе проявляются в следующем:

в познавательной сфере – понимание значения искусства в жизни человека и общества; восприятие и характеристика художественных образов, представленных в произведениях искусства; умение различать основные виды и жанры пластических искусств, характеризовать их специфику; сформированность представлений о ведущих музеях России и художественных музеях своего региона;

в ценностно-эстетической сфере – умение различать и передавать в художественно-творческой деятельности характер, эмоциональное состояние и свое отношение к природе, человеку, обществу; осознание общечеловеческих ценностей, выраженных в главных темах искусства, и отражение их в собственной художественной деятельности; умение эмоционально оценивать шедевры русского и мирового искусства (в пределах изученного); проявление устойчивого интереса к художественным традициям своего и других народов;

в коммуникативной сфере - способность высказывать суждения о художественных особенностях произведений, изображающих природу и человека в различных эмоциональных состояниях; умение обсуждать коллективные результаты художественно-творческой деятельности;

в трудовой сфере - умение использовать различные материалы и средства художественной выразительности для передачи замысла в собственной художественной деятельности; моделирование новых образов путем трансформации известных (с использованием средств изобразительного искусства и компьютерной графики).

Планируемые результаты

В результате изучения предмета «Изобразительное искусство» у обучающихся:

- будут сформированы основы художественной культуры: представления о специфике искусства, потребность в художественном творчестве и в общении с искусством;
- начнут развиваться образное мышление, наблюдательность и воображение, творческие способности, эстетические чувства, формироваться основы анализа произведения искусства;
- формируются основы духовно-нравственных ценностей личности, будет проявляться эмоционально-ценностное отношение к миру, художественный вкус;
- появится способность к реализации творческого потенциала в духовной, художественно-продуктивной деятельности, разовьется трудолюбие, открытость миру, диалогичность;
- установится осознанное уважение и принятие традиций, форм культурного -исторической, социальной и духовной жизни родного края, наполнятся конкретным содержанием понятия «Отечество», «родная земля», «моя семья и род», «мой дом», разовьется принятие культуры и духовных традиций много национального народа Российской Федерации, зародится социально ориентированный и взгляд на мир;
- будут заложены основы российской гражданской идентичности, чувства гордости за свою Родину, появится осознание своей этнической и национальной принадлежности, ответственности за общее благополучие.

Обучающиеся:

- овладеют умениями и навыками восприятия произведений искусства; смогут понимать образную природу искусства; давать эстетическую оценку явлениям окружающего мира;
- получают навыки сотрудничества со взрослыми и сверстниками научатся вести диалог, участвовать в обсуждении значимых явлений жизни и искусства;
- научатся различать виды и жанры искусства, смогут называть ведущие художественные музеи России (и своего региона);

- будут использовать выразительные средства для воплощения собственного художественно-творческого замысла; смогут выполнять простые рисунки и орнаментальные композиции, используя язык компьютерной графики в программе Paint.

Основные принципы программы

1. Программа, разработанная под руководством и редакцией народного художника России, академика РАО Б.М.Неменского, рассматривается как *целостная система введения в художественную культуру* и включает в себя на единой основе изучение всех основных видов пространственных (пластических) искусств: изобразительных – живопись, графика, скульптура; конструктивных – архитектура, дизайн; различных видов декоративно-прикладного искусства, народного искусства – традиционного крестьянского и народных промыслов, а также постижение роли художника в синтетических искусствах – экранных и театре.

Изучения такого многообразия искусства, необходимого для современного образования, возможно только благодаря выделению четких основ. Прежде всего это *триада художественной деятельности как системообразующая основа программы*:

- изобразительная художественная деятельность;
- декоративная художественная деятельность;
- конструктивная художественная деятельность.

2. *Принцип «от жизни через искусство к жизни»*. Этот принцип постоянства связи искусства с жизнью предусматривает широкое привлечение жизненного опыта детей, примеров из окружающей действительности по каждой теме.

3. *Принцип целостности и неспешности освоения материала каждой темы*. Программа предусматривает последовательное изучение методически выстроенного материала. Последовательное выполнение тем и указанных в них задач уроков обеспечивает поступательное художественное развитие ребенка.

4. *Принцип единства восприятия и созидания*. Творческий характер имеет практическая художественная деятельность ученика (выступает в роли художника) и деятельность по восприятию искусства (выступает в роли зрителя, осваивая опыт художественной культуры). Труд восприятия произведений искусства предполагает развитие специальных навыков, развитие чувств, а также овладение образным языком искусств.

5. *Проживание как форма обучения и форма освоения художественного опыта* – условие постижения искусства.

Особый характер художественной информации нельзя адекватно передать словами. Эмоционально-ценностный, чувственный опыт, выраженный в искусстве, можно постичь только через собственное переживание – проживание художественного образа. Развитая способность к эмоциональному уподоблению – основа эстетической отзывчивости.

6. *Развитие художественно-образного мышления*, художественного переживания ведет к жесткому отказу от выполнения задания по схемам, образцам, по заданному стереотипу.

Развитие художественного мышления строится на единстве двух его основ:

- наблюдательности, умения вглядываться в явления жизни;
- фантазии, т.е. способности на основе развитой наблюдательности строить художественный образ, выражая свое отношение к реальности.

Содержание курса

Учимся у природы

Наблюдение природы и природных явлений; характеристика эмоциональных состояний, которые они вызывают у человека. Различия в изображении природы в разное время года, суток, различную погоду. Пейзажи разных географических широт. Использование различных материалов и средств для создания выразительных образов природы.

Изображение деревьев, птиц, зверей, общие и характерные черты. Разнообразие в природе цвета, линий, форм, ставших основой декоративного творчества: цветы, раскраска бабочек, переплетение ветвей деревьев, морозные узоры на стекле и т.д. Постройки в природе: птичьи гнезда, ульи, норы, панцирь черепахи, домик улитки и т.д.

Ознакомление с шедеврами русского и зарубежного искусства.

Основы художественного языка. Особенности композиции при изображении природных объектов. Понятия: линия горизонта, ближе – больше, дальше – меньше, загораживание, ритм.

Начальные представления о цветоведении: основные и составные, теплые и холодные цвета, смешение цветов с черной и белой красками.

Изучение разнообразия природных форм и их отражение в искусстве. Связь формы и характера изображаемого объекта.

Пропорции фигуры человека и животных.

Фантастические образы в изобразительном искусстве

Сказочные образы в искусстве. Художественное воображение и художественная фантазия. Перенос художественного образа с одного вида на другой. Получение фантастических образов путем трансформации природных форм в изобразительной деятельности. Сказочные образы в живописи, скульптуре, архитектуре, декоративно-прикладном искусстве, в книжной графике. Различные версии образов и хорошо знакомых сказочных героев в разных искусствах. Выбор художественных материалов и средств для создания проектов красивых, удобных и выразительных предметов быта, видов транспорта.

Ознакомление с шедеврами русского и зарубежного искусства, изображающими сказочные и фантастические образы.

Основы художественного языка. Особенности композиции при передаче сказочных образов, при создании фантастических композиций. Понятия: главное – второстепенное, большое – маленькое, плоскостная декоративная композиция.

Начальные представления о цветоведении: гармония и контраст цветов, сближение и контрастная цветовая гамма.

Форма предмета и стилизация природных форм в декоративном творчестве.

Пропорции: соотношение целого и частей.

Учимся на традициях своего народа.

Значение изобразительного искусства в национальной культуре.

Роль природных условий в характере традиционной культуры народа. Пейзажи родной природы. Синтетический характер народной культуры (взаимосвязь украшений жилища, предметов быта, орудий труда, костюма, музыки, песен, былин, сказаний, сказок). Образ человека в традиционной культуре. Сказочные образы народной культуры и декоративно-прикладного искусства.

Ознакомление с шедеврами русского и зарубежного искусства, затрагивающими тему родной природы, русских сказок, истории Отечества.

Основы художественного языка. Возможности композиции (в вертикальном или горизонтальном формате), равновесие в композиции; роль ритма в эмоциональном звучании композиции.

Ритм в орнаменте.

Декоративно-символическая роль цвета в декоративно - прикладном искусстве.

Использование контраста крупных и мелких форм в объеме.

Приобщаемся к культуре народов мира

Взаимосвязь народного искусства с традициями народа и окружающей природой.

Развитие представлений о роли изобразительного искусства в общечеловеческой культуре.

Знакомство с несколькими наиболее яркими культурами мира, представляющими разные народы и разные эпохи. Роль природных условий в характере культурных традиций разных народов мира. Образ человека в искусстве разных народов. Образы архитектуры и декоративно-прикладного искусства.

Ознакомление с шедеврами русского и зарубежного искусства, затрагивающими природу, сказками и мифами других народов.

Основы художественного языка. Использование пропорций и форм животного и растительного мира в композиции архитектурных сооружений.

Ритм в архитектуре и декоративном искусстве.

Цветовая гармония природы, архитектуры, человека в одежде своего времени.

Использование контраста крупных и мелких, длинных и коротких, округлых и острых форм в объеме.

Опыт художественно-творческой деятельности

Изображение с натуры, по памяти, по представлению (натюрморт, пейзаж, человек, животные, растения).

Освоение основ рисунка, живописи, скульптуры, декоративно-прикладного искусства. Создание моделей предметов бытового окружения человека.

Выбор и применение выразительных средств для реализации собственного замысла в рисунке, аппликации, художественном изделии.

Передача настроения в творческой работе (живописи, графике, скульптуре, декоративно-прикладном искусстве, художественном конструировании) с помощью цвета, тона, композиции, пространства, линии, штриха, пятна, объема, фактуры материала.

Использование в индивидуальной и коллективной деятельности различных художественных техник и материалов: коллажа, граттажа, аппликации, бумажной пластики, гуаши, акварели, пастели, восковых мелков, туши, карандаша, фломастеров, пластилина и природных материалов.

Выражение своего отношения к произведениям изобразительного искусства, участие в обсуждении содержания и выразительных средств произведений изобразительного искусства.

Учебно –методическое обеспечение

Дана программа обеспечена учебно-методическими комплектами для 1 -4 классов общеобразовательных учреждений. В комплекты входят следующие издания под редакцией Б.М.Неменского.

Учебники

Л.А.Неменская. изобразительное искусство. Ты изображаешь, украшаешь и строишь. 1 класс; *Е.И.Коротеева.* изобразительное искусство. Искусство и ты. 2 класс; изобразительное искусство. Искусство вокруг нас. 3 класс; *Л.А.Неменская.* Изобразительное искусство. Каждый народ – художник. 4 класс.

Пособия для учащихся

Изобразительное искусство. Твоя мастерская. Рабочая тетрадь. 2 класс; Изобразительное искусство. Твоя мастерская. Рабочая тетрадь. 3 класс; *Л.А.Неменская.* Изобразительное искусство. Твоя мастерская. Рабочая тетрадь. 4 класс.

Пособие для учителей

Изобразительное искусство. Методическое пособие. 1-4 классы.

1класс

Места учебного предмета в учебном плане.

Согласно федеральному базисному плану «авторской программы на курс отводится 1 час в неделю – 34 часа в год. Это соответствует базисному учебному плану Республики Татарстан. Программа скоординирована с требованиями федерального стандарта.

Основное содержание (33 часа)

Раздел 1. Введение в предмет. Все дети любят рисовать. Мы знакомимся с волшебными красками. Какого цвета осенняя листва? Коллективная работа «Дерево в осеннем убранстве». Осенний букет. Ветер в осеннем лесу. Осень – пора плодородия. Овощи.

Раздел 2. Мы готовимся к зиме. Коллективная работа «Первый снег». Наши зимние забавы. Морозные узоры. Мы готовимся к Новому году.

Раздел 3. Постройки в нашей жизни. Знакомство с Мастером Постройки. Дома бывают разными. Домики, которые построила природа. Дом снаружи и внутри. Строим город. Всё имеет своё строение. Строим вещи. Город, в котором мы живём.

Раздел 4. Три Брата-Мастера всегда трудятся вместе? Деревья проснулись. Деревья любят своё отражение. Праздник весны. Праздник птиц. Разноцветные жуки. Сказочная страна. Времена года. Здравствуй, лето!

Личностные, метапредметные и предметные результаты освоения учебного предмета.

Личностные результаты отражаются в индивидуальных качественных свойствах учащихся, которые они должны преобразование в процессе освоения учебного предмета по программе «Изобразительное искусство»:

- чувство гордости за культуру и искусство Родины, своего города;
- уважительное отношение к культуре и искусству других народов нашей страны и мира в целом;
- понимание особой роли культуры и искусства в жизни общества и каждого отдельного человека;
- сформированность эстетических чувств, художественно-творческого мышления, наблюдательности и фантазии;
- сформированность эстетических потребностей (потребностей в общении с искусством, природой, потребностей в творческом отношении к окружающему миру, потребностей в самостоятельной практической творческой деятельности), ценностей и чувств;

- развитие этических чувств, доброжелательности и эмоционально—нравственной отзывчивости, понимания и сопереживания чувствам других людей;
- овладение навыками коллективной деятельности в процессе совместной творческой работ в команде одноклассников од руководством учителя;
- умение сотрудничать с товарищами в процессе совместной деятельности, соотносить свою часть работы с общим замыслом;
- умение обсуждать и анализировать собственную художественную деятельность и работу одноклассников с позиций творческих задач данной темы, с точки зрения содержания и средств его выражения.

Метапредметные результаты характеризуют уровень сформированности универсальных способностей учащихся, проявляющихся в познавательной и практической творческой деятельности:

- освоение способов решения проблем творческого и поискового характера;
- овладение умением творческого видения с позиций художника, т. е. умением сравнивать, анализировать, выделять главное, обобщать;
- формирование умения понимать причины успеха неуспеха учебной деятельности и способности конструктивно действовать даже в ситуациях неуспеха;
- освоение начальных форм познавательной и личностной рефлексии;
- овладение логическими действиями сравнения, анализа, синтеза, обобщения, классификации по родовидовым признакам;
- овладение умением вести диалог, распределять функции и роли в процессе выполнения коллективной творческой работы;
- использование средств информационных технологий для решения различных учебно-творческих задач в процессе поиска дополнительного изобразительного материала, выполнение творческих проектов, отдельных упражнений по живописи, графике, моделированию и т. д.;
- умение планировать и грамотно осуществлять учебные действия в соответствии с поставленной задачей, находить варианты решения различных художественно-творческих задач;
- умение рационально строить самостоятельную творческую деятельность, умение организовать место занятий;
- осознанное стремление к освоению новых знаний и умений, к достижению более высоких и оригинальных творческих результатов.

Предметные результаты характеризуют опыт учащихся в художественно-творческой деятельности, который приобретается и закрепляется в процессе освоения учебного предмета:

- умение различать основные виды художественной деятельности: изобразительной (живопись, графика, скульптура), конструктивной (дизайна и архитектура), декоративной (народных и прикладные виды искусства);
- применение художественных умений, знаний и представлений в процессе выполнения художественно-творческих работ;
- способность узнавать, воспринимать, описывать и эмоционально оценивать произведения выдающихся художников и народных мастеров;
- умение различать основные и составные, теплые и холодные цвета, использовать их для передачи художественного замысла в собственной учебно-творческой деятельности;
- умение организовывать свое рабочее место, пользоваться кистью, красками, палитрой, ножницами;
- умение передавать в рисунке простейшую форму, основной цвет предметов и составлять композиции с учетом замысла;
- овладение навыками моделирования из бумаги, лепки из пластилина, навыками изображения средствами аппликации и коллажа, техники оригами гофрирования;
- умение участвовать в художественно-творческой деятельности , используя различные художественные материалы и приемы работы с ними для передачи собственного замысла.

Учебно- методические и материально- технические обеспечения образовательного процесса.

№	Наименование объектов и средств материально-технического обеспечения	Число	Примечания
---	--	-------	------------

Библиотечный фонд (книгопечатная продукция)			
1.	<ul style="list-style-type: none"> Федеральный государственный образовательный стандарт начального общего образования Москва., Просвещение 2011. Ты изображаешь, украшаешь и строишь: учебник для 1 кл. нач. шк. / Л. А. Неменская; под ред. Б. М. Неменского. – 5-е изд. – М.: Просвещение, 2011. Энциклопедии по искусству «Поурочные разработки по изобразительному искусству. 1 класс». Н. А. Горяевой, Е. И. Коротеевой под редакцией Б.М. Неменского. Книги о искусстве (о художниках, художественных музеях, Книги по стилям изобразительного искусства и архитектуры 		В первую очередь утвержденные МОН РФ
<i>Печатные пособия</i>			
2	Портреты русских и зарубежных художников Таблицы по цветоведению, перспективе, построению орнамента Схемы по правилам рисования предметов, растений, деревьев, животных, птиц, человека		Комплекты
<i>Информационно-коммуникационные средства</i>			
3	Мультимедийные обучающие художественные программы Игровые художественные компьютерные программы		
<i>Технические средства обучения (ТСО)</i>			
4	Компьютер с художественным программным обеспечением Мультимедийный проектор Магнитная доска Экран		Для индивидуальной работы учащихся
<i>Экранно-звуковые пособия</i>			
5	Аудиозаписи по музыке и литературным произведениям Слайды (диапозитивы): произведения пластических искусств в исторической ретроспективе, иллюстрации к литературным произведениям, объекты природы в разных ракурсах		Комплекты аудиокассет и CD-R по темам и разделам курса для каждого класса.
<i>Учебно-практическое оборудование</i>			
6	Конструкторы для моделирования архитектурных сооружений Материалы для художественной деятельности: краски акварельные, гуашевые, тушь, ручки с перьями, бумага белая и цветная, фломастеры, восковые мелки, пастель, сангина, уголь, кисти разных размеров беличьей и щетинные, банки для воды, стеки (набор), пластилин / глина, клей, ножницы, рамы для оформления работ.		Для оформления выставок

Формы и средства контроля

Для реализации рабочей программы на уроках изобразительного искусства используются: фронтальная беседа, коллективные способы обучения в парах постоянного и сменного состава, в малых группах, внедряются новые педагогические технологии: ИКТ, дифференцированное обучение. Внедряются различные методы обучения, такие, как: частично-поисковые, проблемные, наглядные. Применяются разнообразные средства обучения: справочники, демонстрационный материал, таблицы.

Программа предусматривает чередование уроков индивидуального практического творчества учащихся и уроков коллективной творческой деятельности.

Коллективные формы работы могут быть разных видов: работа по группам; индивидуально-коллективный метод работы, когда каждый выполняет свою часть для общего панно или постройки.

Проверка знаний учащихся: формы контроля знаний, умений, навыков (текущего, рубежного, итогового).

Формы контроля знаний, умений, навыков (учащихся в образовательном учреждении) учащихся будут различны: устная, письменная, в виде тестового контроля, изовикторин, изокроссвордов, а также контрольные, художественно-практические задания. В качестве методов диагностики результатов обучения будут использоваться конкурсы, выставки, викторины и др.

В результате изучения изобразительного искусства первоклассник научится:

- названия цветов и оттенков, три основных цвета;
- правило смешивания красок и получения составных цветов;
- начальные сведения о графике, живописи, скульптуре, декоративно-прикладном искусстве;
- правильно сидеть за столом, правильно держать лист бумаги, карандаш, кисточку;
- свободно работать карандашом, проводить линии разной толщины;
- правильно располагать лист бумаги (по вертикали или горизонтали) в зависимости от характера изображаемого;
- стараться правильно передавать форму, пропорции, положение предметов;
- правильно определять величину изображения зависимости от размера листа бумаги;
- передавать в тематических рисунках пространство;
- выполнять узоры из декоративно переработанных фигур животного и растительного миров, геометрических форм;
- рисовать кистью самостоятельно, применяя простейшие приемы росписи.
- роль фантазии и преобразование форм и образов творчестве художника;
- деятельность художника (что может изобразить художник – предметы, людей, события с помощью каких материалов изображает художник – бумага, холст, картон и т. д.)
- особенности работы акварельными и гуашевыми красками;
- использовать навыки компоновки;

2 класс

Места учебного предмета в учебном плане.

Согласно федеральному базисному учебному плану, авторской программе на курс отводится 1 час в неделю – 34 часа в год. Это соответствует базисному учебному плану Республики Татарстан. Программа скоординирована с требованиями федерального стандарта.

Основное содержание учебного предмета (34 ч).

Раздел 1. Живопись. Цвет – основа языка живописи. Живописные материалы. Основные и составные цвета. «Цветочная поляна». Вид художественной деятельности: живопись. «Радуга на грозовом небе». Мир природы в реальной жизни -природа в искусстве. Композиция в рисунке. «Осенний лес». «Осенний листопад». Выразительные возможности аппликации. Вид художественной деятельности: рисунок. «Графика зимнего леса». Отражение в произведениях пластических искусств: отношение к природе средствами художественного языка. «Звери в лесу». Выразительность материалов для работы в объеме. Художественное конструирование и дизайн. Разнообразие материалов для художественного конструирования и моделирования. «Игровая площадка». Выразительные возможности бумаги.

Раздел 2. Изображение птиц: общие и характерные черты. «Наши друзья: птицы». «Сказочная птица». Изображение и фантазия. «Узоры паутины». Украшение и реальность. Роль ритма в эмоциональном звучании композиции в живописи и в рисунке (ритмы: спокойный, замедленный, порывистый, беспокойный и т.д.) «Кружевные узоры». «Подводный мир». Постройка и реальность. Представление о возможностях использования навыков художественного конструирования и моделирования в жизни человека.

Раздел 3. Изображение животных: общие и характерные черты. «Четвероногий герой». Образ человека в живописи. Мужской образ. Выражение характера человека в изображении; женский образ. Скульптура. Объем – основа скульптуры. Материалы скульптуры и их роль в создании выразительного образа. «С чего

начинается Родина?». Изображение природы в разных состояниях. Декоративно -прикладное искусство. Синтетичный характер народной культуры. «Человек и его украшение». Выражение намерений через украшение «Морской бой Солтона и пиратов». Элементарные приемы работы с различными материалами для создания выразительного образа. «Замок Снежной Королевы». Образ зданий и его назначение. В изображении, украшении и постройке человек выражает свои чувства мысли настроения.

Раздел 4. Красота и разнообразие природы. Теплые и холодные цвета. «Огонь в ночи». «Мозаика». Цвет как средство выражения: «тихие», («глухие») и «звонкие» цвета. Рисунок. Линия – основа языка рисунка. Приемы работы различными графическими материалами. Многообразие линий (тонкие, толстые, прямые, волнистые, плавные, и т.д.) и их знаковый характер. Материалы для рисунка: карандаш, ручка, фломастер и т.д «Дерево». Передача движений в композиции с помощью ритма элементов. «Поле цветов». Ритмическое расположение летящих птиц на плоскости. «Птицы». Ритм пятен, линий, цвета. «Весна идет».

Планируемые результаты: обещающиеся к концу 2 класса должны знать:

Предметные результаты характеризуют опыт учащихся в художественно-творческой деятельности, который приобретается и закрепляется в процессе освоения учебного предмета:

- знать виды художественной деятельности: изобразительной (живопись, графика, скульптура), конструктивной (дизайн и архитектура), декоративной (народные и прикладные виды искусства);
- знать основные виды и жанры пространственно-визуальных искусств;
- способность узнавать, воспринимать, описывать и эмоционально оценивать несколько великих произведений русского и мирового искусства;
- способность использовать в художественно-творческой деятельности различные художественные материалы и художественные техники;
- уметь компоновать на плоскости листа и в объеме задуманный художественный образ;
- овладеть навыками моделирования из бумаги, лепки из пластилина, навыками изображения средствами аппликации и коллажа;

Личностные результаты отражаются в индивидуальных качественных свойствах учащихся, которые они должны приобрести в процессе освоения учебного предмета по программе «Изобразительное искусство»:

- сформированность эстетических чувств, художественно-творческого мышления, наблюдательности и фантазии;
- сформированность эстетических потребностей — потребностей в общении с искусством, природой, потребностей в творческом отношении к окружающему миру, потребностей в самостоятельной практической творческой деятельности;
- овладение навыками коллективной деятельности в процессе совместной творческой работы в команде одноклассников под руководством учителя;
- умение сотрудничать с товарищами в процессе совместной деятельности, соотносить свою часть работы с общим замыслом;
- умение обсуждать и анализировать собственную художественную деятельность и работу одноклассников с позиций творческих задач данной темы, с точки зрения содержания и средств его выражения.

Метапредметные результаты характеризуют уровень сформированности универсальных способностей учащихся, проявляющихся в познавательной и практической творческой деятельности:

- овладение умением творческого видения с позиций художника, т.е. умением сравнивать, анализировать, выделять главное, обобщать;
- овладение умением вести диалог, распределять функции и роли в процессе выполнения коллективной творческой работы;
- умение планировать и грамотно осуществлять учебные действия в соответствии с поставленной задачей, находить варианты решения различных художественно-творческих задач;
- умение рационально строить самостоятельную творческую деятельность, умение организовать место занятий;
- осознанное стремление к освоению новых знаний и умений, к достижению более высоких и оригинальных творческих результатов.

В результате изучения изобразительного искусства второклассник научится:

- понимать, что такое деятельность художника (что может изобразить художник – предметы, людей, события; с помощью каких материалов изображает художник – бумага, холст, картон, карандаш, кисть, краски и пр.);
- узнавать основные жанры (натюрморт, пейзаж, анималистический жанр, портрет) и виды произведений (живопись, графика, скульптура, декоративно-прикладное искусство и архитектура) изобразительного искусства;
- различать основные и составные, теплые и холодные цвета; изменять их эмоциональную напряженность с помощью смешивания с белой и черной красками; использовать их для передачи художественного замысла в собственной учебно-творческой деятельности;
- использовать декоративные элементы, геометрические, растительные узоры для украшения своих изделий и предметов быта; использовать ритм и стилизацию форм для создания орнамента; передавать в собственной художественно-творческой деятельности специфику стилистики произведений народных художественных промыслов в России (с учетом местных условий);
- использовать художественные материалы (гуашь, акварель, цветные карандаши, восковые мелки, тушь, уголь, бумага);
- применять основные средства художественной выразительности в рисунке, живописи и скульптуре (с натуры, по памяти и воображению); в декоративных работах – иллюстрациях к произведениям литературы и музыки;
- пользоваться простейшими приёмами лепки (пластилин, глина);
- выполнять простейшие композиции из бумаги и бросового материала.

Второклассник получит возможность научиться:

- воспринимать произведения изобразительного искусства, участвовать в обсуждении их содержания и выразительных средств, объяснять сюжеты и содержание знакомых произведений;
- высказывать суждение о художественных произведениях, изображающих природу и человека в различных эмоциональных состояниях;
- пользоваться средствами выразительности языка живописи, графики, скульптуры, декоративно-прикладного искусства, художественного конструирования в собственной художественно-творческой деятельности;
- моделировать новые формы, различные ситуации, путем трансформации известного; создавать новые образы природы, человека, фантастического существа средствами изобразительного искусства;
- выполнять простые рисунки и орнаментальные композиции, используя язык компьютерной графики в программе Paint;
- видеть, чувствовать и изображать красоту и разнообразие природы, человека, зданий, предметов;
- изображать пейзажи, натюрморты, портреты, выражая к ним свое эмоциональное отношение
-

Учебно- методические и материально- технические обеспечения образовательного процесса.

№	Наименование объектов и средств материально-технического обеспечения	Число	Примечания
Библиотечный фонд (книгопечатная продукция)			
1.	<ul style="list-style-type: none"> • Федеральный государственный образовательный стандарт начального общего образования Москва., Просвещение 2011. • Ты изображаешь, украшаешь и строишь: учебник для 2 кл. нач. шк. / Л. А. Неменская; под ред. Б. М. Неменского. – 5-е изд. – М.: Просвещение, 2011. • Энциклопедии по искусству • «Поурочные разработки по изобразительному искусству. 2 класс». Н. А. Горяевой, Е. И. Коротеевой под редакцией Б.М. Неменского. 		В первую очередь утвержденные МОН РФ

<i>Печатные пособия</i>			
2	Портреты русских и зарубежных художников Таблицы по цветоведению, перспективе, построению орнамента Схемы по правилам рисования предметов, растений, деревьев, животных, птиц, человека		
<i>Информационно-коммуникационные средства</i>			
3	Мультимедийные обучающие художественные программы Игровые художественные компьютерные программы		
<i>Технические средства обучения (ТСО)</i>			
4	Компьютер с художественным программным обеспечением Мультимедийный проектор Магнитная доска Экран		
<i>Экранно-звуковые пособия</i>			
5	Аудиозаписи по музыке и литературным произведениям Слайды (диапозитивы): произведения пластических искусств в исторической ретроспективе, иллюстрации к литературным произведениям, объекты природы в разных ракурсах		
<i>Учебно-практическое оборудование</i>			
6	Конструкторы для моделирования архитектурных сооружений Материалы для художественной деятельности: краски акварельные, гуашевые, тушь, ручки с перьями, бумага белая и цветная, фломастеры, восковые мелки, пастель, сангина, уголь, кисти разных размеров беличьей и щетинные, банки для воды, стеки (набор), пластилин / глина, клей, ножницы, рамы для оформления работ.		Для оформления выставок

Формы и средства контроля

Для реализации рабочей программы на уроках изобразительного искусства используются: фронтальная беседа, коллективные способы обучения в парах постоянного и сменного состава, в малых группах, внедряются новые педагогические технологии: ИКТ, дифференцированное обучение. Внедряются различные методы обучения, такие, как: частично-поисковые, проблемные, наглядные. Применяются разнообразные средства обучения: справочники, демонстрационный материал, таблицы.

Программа предусматривает чередование уроков индивидуального практического творчества учащихся и уроков коллективной творческой деятельности.

Коллективные формы работы могут быть разных видов: работа по группам; индивидуально-коллективный метод работы, когда каждый выполняет свою часть для общего панно или постройки.

Проверка знаний учащихся: формы контроля знаний, умений, навыков (текущего, рубежного, итогового).
Формы контроля знаний, умений, навыков (учащихся в образовательном учреждении) учащихся будут различны: устная, письменная, в виде тестового контроля, изовикторин, изокроссвордов, а также контрольные, художественно-практические задания. В качестве методов диагностики результатов обучения будут использоваться конкурсы, выставки, викторины и др.

Критерии оценки устных индивидуальных и фронтальных ответов

1. активность участия;
2. умение собеседника почувствовать суть вопроса;
3. искренность ответов, их развернутость, образность, аргументированность;

4. самостоятельность;
5. оригинальность суждений.

Критерии и система оценки творческих работ.

1. Как решена композиция: правильное решение Композиции, предмета, орнамента (как организована плоскость листа, как согласованы между собой все компоненты изображения, как выражена общая идея и содержание).
 2. Владение техникой: как ученик пользуется художественными материалами, как использует выразительные художественные средства в выполнении задания.
 3. Общее впечатление от работы. Оригинальность, яркость и эмоциональность созданного образа, чувство меры в оформлении и соответствие оформления работы. Аккуратность всей работы.
- Из всех этих компонентов складывается общая оценка работы обучающегося.

3 класс

Места учебного предмета в учебном плане.

Согласно федеральному базисному учебному плану, авторской программе на курс отводится 1 час в неделю – 34 часа в год. Это соответствует базисному учебному плану Республики Татарстан. Программа скоординирована с требованиями федерального стандарта.

Основное содержание учебного предмета (34 ч).

Раздел 1. «Осенний вернисаж». «Твоя посуда». «Мамин платок». Обои и шторы в твоём доме. Освоение основ декоративно-прикладного искусства. Лепка игрушки. Освоение основ росписи. Роспись игрушки. Иллюстрация твоей книжки. Поздравительная открытка. Что художник сделал в нашем доме. Интерьер и его предметы.

Раздел 2. Памятники архитектуры – наследие веков. Парки, скверы, бульвары. Овладение навыками бумагопластики. Ажурные ограды. Фонари на улицах и в парках. «Витрины магазинов». Транспорт в городе. «Что сделал художник на улицах моего города».

Раздел 3. Взаимосвязи изобразительного искусства с музыкой, литературой, театром и кино. Художник в театре. Театральный занавес. Образ театрального героя. Силуэт-загадка. Перчаточная кукла. Марионетка. «Карнавальные маски». Афиша и плакат. Цирковое представление «Парад-алле». Праздник в городе.

Раздел 4. Ведущие художественные музеи России: Государственная Третьяковская галерея, Русский музей, Эрмитаж, Музей изобразительных искусств имени А.С. Пушкина. Музеи архитектуры. Отражение в произведениях отношение к природе. Картина – пейзаж. Основы изобразительного языка: пропорции. Картина – портрет. Основы изобразительного языка: цвет, композиция. Картина – натюрморт. Передача настроения в творческой работе скульпторе с помощью объема, цвета, материала. Лепка спортсмена. Картины исторические и бытовые. Художественно творческая деятельность. Художественные выставки.

Планируемые результаты: обещающиеся к концу 3 класса должны знать:

Предметные результаты освоения изобразительного искусства в начальной школе проявляются в следующем:

в познавательной сфере – значение искусства в жизни человека и общества; воспринимать и характеризовать художественный образ, представленных в произведениях искусства; различать основные виды и жанры пластических искусств, характеризовать их специфику; иметь представления о ведущих музеях России и художественных музеях своего региона;

в ценностно-эстетической сфере – различать и передавать в художественно-творческой деятельности характер, эмоциональное состояние и свое отношение к природе, человеку, обществу; понимать общечеловеческие ценности, выраженных в главных темах искусства, и отражение их в собственной художественной деятельности; уметь эмоционально оценивать шедевры русского и мирового искусства (в пределах изученного); проявлять интерес к художественным традициям своего и других народов;

в коммуникативной сфере – высказывать суждения о художественных особенностях произведений, изображающих природу и человека в различных эмоциональных состояниях; уметь обсуждать коллективные результаты художественно-творческой деятельности;

в трудовой сфере – уметь использовать различные материалы и средства художественной выразительности для передачи замысла в собственной художественной деятельности; моделировать новые образы путем трансформации (с использованием средств изобразительного искусства и компьютерной графики).

В процессе изучения изобразительного искусства обучающийся достигнет следующих **личностных результатов**:

в ценностно-эстетической сфере – эмоционально-ценностное отношение к окружающему миру (семье, Родине, природе, людям); толерантное принятие разнообразия культурных явлений; художественный вкус и способность к эстетической оценке произведений искусства и явлений окружающей жизни;

в познавательной (когнитивной) сфере – способность к художественному пониманию мира, умение применять полученные знания в собственной художественно-творческой деятельности;

в трудовой сфере – навыки использования различных художественных материалов для работы в разных техниках; стремление использовать художественные умения для создания красивых вещей или их украшения.

Метапредметные результаты освоения изобразительного искусства в начальной школе проявляются в:

- уметь видеть и воспринимать проявления художественной культуры в окружающей жизни (техника, музеи, архитектура, дизайн, скульптура и др.);

- желание общаться с искусством, участвовать в обсуждении содержания и выразительных средств произведений искусства;

- активно использовать язык изобразительного искусства и различных художественных материалов для освоения содержания разных учебных предметов (литературы, окружающего мира, родного языка и др.);

- обогащение ключевых компетенций (коммуникативных, деятельностных и др.) художественно-эстетическим содержанием;

- уметь организовывать самостоятельную художественно-творческую деятельность, выбирать средства для реализации художественного замысла;

- способности оценивать результаты художественно-творческой деятельности, собственной и одноклассников.

В результате изучения изобразительного искусства третьеклассник научится:

- различать основные виды художественной деятельности (рисунок, живопись, скульптура, художественное конструирование и дизайн, декоративно-прикладное искусство) и участвовать в художественно-творческой деятельности, используя различные художественные материалы и приёмы работы с ними для передачи собственного замысла;

- различать основные виды и жанры пластических искусств, понимать их специфику;

- эмоционально-ценностно относиться к природе, человеку, обществу; различать и передавать в художественно-творческой деятельности характер, эмоциональные состояния и своё отношение к ним средствами художественно-образного языка;

- узнавать, воспринимать, описывать и эмоционально оценивать шедевры своего национального, российского и мирового искусства, изображающие природу, человека, различные стороны (разнообразие, красоту, трагизм и т. д.) окружающего мира и жизненных явлений;

- приводить примеры ведущих художественных музеев России и художественных музеев своего региона, показывать на примерах их роль и назначение

Получит возможность научиться:

- воспринимать произведения изобразительного искусства, участвовать в обсуждении их содержания и выразительных средств, различать сюжет и содержание в знакомых произведениях;

- видеть проявления художественной культуры вокруг (музеи искусства, архитектура, скульптура, дизайн, декоративные искусства в доме, на улице, в театре);

- высказывать аргументированное суждение о художественных произведениях, изображающих природу и человека в различных эмоциональных состояниях.

Учебно- методические и материально- технические обеспечения образовательного процесса.

№	Наименование объектов и средств материально-технического обеспечения	Число	Примечания
Библиотечный фонд (книгопечатная продукция)			

1.	<ul style="list-style-type: none"> Федеральный государственный образовательный стандарт начального общего образования Москва., Просвещение 2011. Горяева Н.А. Неменская Л.А. Питерских А.С. Учебник. «Искусство вокруг нас» - М.: Просвещение, 2013 г. Неменский Б.М. «ИЗО и художественный труд» М.: Просвещение, 2011г. Б. М. Неменский «Методическое пособие по изобразительному искусству».М.: Просвещение, 2011 г. 		В первую очередь утвержденные МОН РФ
<i>Печатные пособия</i>			
2	Портреты русских и зарубежных художников Таблицы по цветоведению, перспективе, построению орнамента Схемы по правилам рисования предметов, растений, деревьев, животных, птиц, человека		
<i>Информационно-коммуникационные средства</i>			
3	Мультимедийные обучающие художественные программы Игровые художественные компьютерные программы		
<i>Технические средства обучения (ТСО)</i>			
4	Компьютер с художественным программным обеспечением Мультимедийный проектор Экран		
<i>Экранно-звуковые пособия</i>			
5	Аудиозаписи по музыке и литературным произведениям Слайды (диапозитивы): произведения пластических искусств в исторической ретроспективе, иллюстрации к литературным произведениям, объекты природы в разных ракурсах		
<i>Учебно-практическое оборудование</i>			
6	Конструкторы для моделирования архитектурных сооружений Материалы для художественной деятельности: краски акварельные, гуашевые, тушь, ручки с перьями, бумага белая и цветная, фломастеры, восковые мелки, пастель, сангина, уголь, кисти разных размеров беличьих и щетинные, банки для воды, стеки (набор), пластилин / глина, клей, ножницы, рамы для оформления работ.		

Формы и средства контроля

Для реализации рабочей программы на уроках изобразительного искусства используются: фронтальная беседа, коллективные способы обучения в парах постоянного и сменного состава, в малых группах, внедряются новые педагогические технологии: ИКТ, дифференцированное обучение. Внедряются различные методы обучения, такие, как: частично-поисковые, проблемные, наглядные. Применяются разнообразные средства обучения: справочники, демонстрационный материал, таблицы.

Программа предусматривает чередование уроков индивидуального практического творчества учащихся и уроков коллективной творческой деятельности.

Коллективные формы работы могут быть разных видов: работа по группам; индивидуально-коллективный метод работы, когда каждый выполняет свою часть для общего панно или постройки.

Проверка знаний учащихся: формы контроля знаний, умений, навыков (текущего, рубежного, итогового).
Формы контроля знаний, умений, навыков (учащихся в образовательном учреждении) учащихся будут различны: устная, письменная, в виде тестового контроля, изовикторин, изокроссвордов, а также контрольные, художественно-практические задания. В качестве методов диагностики результатов обучения будут использоваться конкурсы, выставки, викторины и др.

Критерии оценки устных индивидуальных и фронтальных ответов

1. активность участия;
2. умение собеседника почувствовать суть вопроса;
3. искренность ответов, их развернутость, образность, аргументированность;
4. самостоятельность;
5. оригинальность суждений.

Критерии и система оценки творческих работ.

1. Как решена композиция: правильное решение композиции, предмета, орнамента (как организована плоскость листа, как согласованы между собой все компоненты изображения, как выражена общая идея и содержание).
2. Владение техникой: как ученик пользуется художественными материалами, как использует выразительные художественные средства в выполнении задания.
3. Общее впечатление от работы. Оригинальность, яркость и эмоциональность созданного образа, чувство меры в оформлении и соответствие оформления работы. Аккуратность всей работы. Из всех этих компонентов складывается общая оценка работы обучающегося.

4 класс.

Общая характеристика учебного предмета.

Содержание рабочей программы направлено на реализацию приоритетных направлений художественного образования: приобщение к искусству как духовному опыту поколений, овладение способами художественной деятельности, развитие индивидуальности, дарования и творческих способностей ребенка. Изучаются такие закономерности изобразительного искусства, без которых невозможна ориентация в потоке художественной информации. Обучающиеся получают представление об изобразительном искусстве как целостном явлении. Это дает возможность сохранить ценностные аспекты искусства и не свести его изучение к узко технологической стороне.

Содержание художественного образования предусматривает два вида деятельности обучающихся: восприятие произведений искусства (ученик - зритель) и собственную художественно-творческую деятельность (ученик - художник). Это дает возможность показать единство и взаимодействие двух сторон жизни человека в искусстве, раскрыть характер диалога между художником и зрителем, избежать преимущественно информационного подхода к изложению материала. При этом учитывается собственный эмоциональный опыт общения ребенка с произведениями искусства, что позволяет вывести на передний план деятельностное освоение изобразительного искусства.

Целью художественного воспитания и обучения в 4 классе является формирование представления о многообразии культур народов Земли и о единстве представлений народов о духовной красоте человека.

Рабочая программа построена так, чтобы дать школьникам ясные представления о системе взаимодействия искусства с жизнью. Предусматривается широкое привлечение жизненного опыта детей, примеров из окружающей действительности. Работа на основе наблюдения и эстетического переживания окружающей реальности является важным условием освоения детьми программного материала.

Места учебного предмета в учебном плане.

Согласно федеральному базисному учебному плану, авторской программе на курс отводится 1 час в неделю – 34 часа в год. Это соответствует базисному учебному плану Республики Татарстан. Программа скоординирована с требованиями федерального стандарта.

Содержание учебного предмета (34 ч).

Раздел 1. «Какого цвета Родина?» Отражение патриотической темы в произведениях отечественных художников: И.И Левита, А.К. Саврасов. Гармония жилья и природы. Деревня – деревянный мир. Мужской образ. Женский образ. Образы красоты человека. Народные праздники.

Раздел 2. Древнерусский город-крепость. Древние соборы. Древний город и его жители. Древнерусские воины-защитники. Города Русской земли. Узорочные Теремов. Праздничный пир в теремных палатах.

Раздел 3. Образ японских построек. Отношение к красоте природы в японской культуре. Образ человека, характер одежды в японской культуре. Искусство народов гор и степей. Образ художественной культуры Средней Азии. Образ красоты Древнегреческого человека. Древнегреческая архитектура. Образ готических городов средневековой Европы. Портрет средневекового жителя. Многообразие художественных культур в мире. Обобщение по теме «Каждый народ - художник».

Раздел 4. Все народы воспевают материнство. Все народы воспевают мудрость старости. Сопереживание – великая тема искусства. Герои, борцы и защитники. Юность и надежда. Искусство народов мира.

Личностные, метапредметные и предметные результаты освоения учебного предмета.

Предметные результаты характеризуют опыт учащихся в художественно-творческой деятельности, который приобретается и закрепляется в процессе освоения учебного предмета:

- знать виды художественной деятельности: изобразительной (живопись, графика, скульптура), конструктивной (дизайн и архитектура), декоративной (народные и прикладные виды искусства);
- знать основные виды и жанры пространственно-визуальных искусств;
- способность узнавать, воспринимать, описывать и эмоционально оценивать несколько великих произведений русского и мирового искусства;
- уметь обсуждать и анализировать произведения искусства, выражая суждения о содержании, сюжетах и выразительных средствах;
- усвоить название ведущих художественных музеев России и художественных музеев своего региона;
- уметь видеть проявления визуально-пространственных искусств в окружающей жизни: в доме, на улице, в театре, на празднике;
- способность использовать в художественно-творческой деятельности различные художественные материалы и художественные техники;
- способность передавать в художественно-творческой деятельности характер, эмоциональные состояния и свое отношение к природе, человеку, обществу;
- уметь компоновать на плоскости листа и в объеме задуманный художественный образ;
- освоить умение применять в художественно—творческой деятельности основ цветоведения, основ графической грамоты;
- овладеть навыками моделирования из бумаги, лепки из пластилина, навыками изображения средствами аппликации и коллажа;
- уметь характеризовать и эстетически оценивать разнообразие и красоту природы различных регионов нашей страны;
- уметь рассуждать о многообразии представлений о красоте у народов мира, способности человека в самых разных природных условиях создавать свою самобытную художественную культуру;
- изображать в творческих работах особенностей художественной культуры разных (знакомых по урокам) народов, передача особенностей понимания ими красоты природы, человека, народных традиций;
- уметь узнавать и называть, к каким художественным культурам относятся предлагаемые (знакомые по урокам) произведения изобразительного искусства и традиционной культуры;
- способность эстетически, эмоционально воспринимать красоту городов, сохранивших исторический облик, — свидетелей нашей истории;
- уметь объяснять значение памятников и архитектурной среды древнего зодчества для современного общества;
- выражать в изобразительной деятельности своего отношения к архитектурным и историческим ансамблям древнерусских городов;
- уметь приводить примеры произведений искусства, выражающих красоту мудрости и богатой духовной жизни, красоту внутреннего мира человека.

В результате изучения курса «Изобразительное искусство» в начальной школе должны быть достигнуты определенные результаты.

Личностные результаты отражаются в индивидуальных качественных свойствах учащихся, которые они должны приобрести в процессе освоения учебного предмета по программе «Изобразительное искусство»:

- чувство гордости за культуру и искусство Родины, своего народа;
- уважительное отношение к культуре и искусству других народов нашей страны и мира в целом;

- понимание особой роли культуры и искусства в жизни общества и каждого отдельного человека;
- сформированность эстетических чувств, художественно-творческого мышления, наблюдательности и фантазии;
- сформированность эстетических потребностей — потребностей в общении с искусством, природой, потребностей в творческом отношении к окружающему миру, потребностей в самостоятельной практической творческой деятельности;
- овладение навыками коллективной деятельности в процессе совместной творческой работы в команде одноклассников под руководством учителя;
- умение сотрудничать с товарищами в процессе совместной деятельности, соотносить свою часть работы с общим замыслом;
- умение обсуждать и анализировать собственную художественную деятельность и работу одноклассников с позиций творческих задач данной темы, с точки зрения содержания и средств его выражения.

Метапредметные результаты характеризуют уровень сформированности универсальных способностей учащихся, проявляющихся в познавательной и практической творческой деятельности:

- овладение умением творческого видения с позиций художника, т.е. умением сравнивать, анализировать, выделять главное, обобщать;
- овладение умением вести диалог, распределять функции и роли в процессе выполнения коллективной творческой работы;
- использование средств информационных технологий для решения различных учебно-творческих задач в процессе поиска дополнительного изобразительного материала, выполнение творческих проектов отдельных упражнений по живописи, графике, моделированию и т.д.;
- умение планировать и грамотно осуществлять учебные действия в соответствии с поставленной задачей, находить варианты решения различных художественно-творческих задач;
- умение рационально строить самостоятельную творческую деятельность, умение организовать место занятий;
- осознанное стремление к освоению новых знаний и умений, к достижению более высоких и оригинальных творческих результатов.

В результате изучения изобразительного искусства ученик 4 класса научится:

- первичным навыкам художественной работы в следующих видах искусства: живопись, графика, скульптура, дизайн декоративно-прикладные и народные виды искусства;
- развивать по возможности свои наблюдательные и познавательные способности, эмоциональную отзывчивость на эстетические явления в природе и деятельности человека;
- развивать фантазию воображение, проявляющиеся в конкретных формах творческой художественной деятельности;
- освоить выразительные возможности художественных материалов: гуашь, акварель, мелки, карандаш, пластилин, бумага для конструирования;
- приобретать навыки художественного восприятия различных видов искусства, начальное понимание особенностей образного языка разных видов искусства и их социальной роли, то есть значение в жизни человека и общества;
- приобретать навыки общения через выражение художественного смысла, выражение эмоционального состояния, своего отношения в творческой художественной деятельности и при восприятии произведений искусства и творчества своих товарищей;
- приобретать знания о роли художника в различных сферах жизнедеятельности человека, в создании среды жизни и предметного мира;
- сформировать представления и деятельности художника в синтетических и зрелищных видах искусства (в театре и кино);
- анализировать произведения искусства, обрести знание конкретных произведений выдающихся художников в различных видах искусства; научиться активно использовать художественные термины и понятия;

- овладеть опытом самостоятельной творческой деятельности, а также приобрести навыки коллективного творчества, умение взаимодействовать в процессе совместной художественной деятельности.

Результаты обучения

Требования к уровню подготовки оканчивающих начальную школу

В результате изучения изобразительного искусства ученик должен знать (понимать):

- основные жанры и виды произведений изобразительного искусства;
- известные центры народных художественных ремесел России;
- ведущие художественные музеи России.

В результате изучения изобразительного искусства ученик должен уметь:

- различать основные и составные, теплые и холодные цвета;
- узнавать отдельные произведения выдающихся отечественных и зарубежных художников, называть их авторов;
- сравнивать различные виды и жанры изобразительного искусства (графики, живописи, декоративно-прикладного искусства);
- использовать художественные материалы (гуашь, цветные карандаши, акварель, бумага);
- применять основные средства художественной выразительности в рисунке и живописи (с натуры, по памяти и воображению); в декоративных и конструктивных работах, иллюстрациях к произведениям литературы и музыки.

Использовать приобретенные знания и умения в практической деятельности и повседневной жизни для:

- самостоятельной творческой деятельности;
- обогащения опыта восприятия произведений изобразительного искусства;
- оценки произведений искусства (выражения собственного мнения) при посещении выставок, музеев изобразительного искусства, народного творчества.

Учебно- методические и материально- технические обеспечения образовательного процесса.

№	Наименование объектов и средств материально-технического обеспечения	Число	Примечания
<i>Библиотечный фонд (книгопечатная продукция)</i>			
1.	<ul style="list-style-type: none"> • Федеральный государственный образовательный стандарт начального общего образования Москва., Просвещение 2011. • Энциклопедии по искусству • Н. В. Лободина. «Поурочные разработки по изобразительному искусству. 4класс» под редакцией Б.М. Неменского, 2011г. • «Поурочные разработки по изобразительному искусству. 4 класс». Н. А. Горяевой, Е. И. Коротевой под редакцией Б.М. Неменского. • Книги о искусстве (о художниках, художественных музеях, Книги по стилям изобразительного искусства и архитектуры 		В первую очередь утвержденные МОН РФ
<i>Печатные пособия</i>			
2	Портреты русских и зарубежных художников Таблицы по цветоведению, перспективе, построению орнамента Схемы по правилам рисования предметов, растений, деревьев, животных, птиц, человека		

<i>Информационно-коммуникационные средства</i>			
3	Мультимедийные обучающие художественные программы Игровые художественные компьютерные программы		
<i>Технические средства обучения (ТСО)</i>			
4	Компьютер с художественным программным обеспечением Мультимедийный проектор Магнитная доска Экран		
<i>Экранно-звуковые пособия</i>			
5	Аудиозаписи по музыке и литературным произведениям Слайды (диапозитивы): произведения пластических искусств в исторической ретроспективе, иллюстрации к литературным произведениям, объекты природы в разных ракурсах		
<i>Учебно-практическое оборудование</i>			
6	Конструкторы для моделирования архитектурных сооружений Материалы для художественной деятельности: краски акварельные, гуашевые, тушь, ручки с перьями, бумага белая и цветная, фломастеры, восковые мелки, пастель, сангина, уголь, кисти разных размеров беличьей и щетинные, банки для воды, стеки (набор), пластилин / глина, клей, ножницы, рамы для оформления работ.		

Формы и средства контроля.

Для реализации рабочей программы на уроках изобразительного искусства используются: фронтальная беседа, коллективные способы обучения в парах постоянного и сменного состава, в малых группах, внедряются новые педагогические технологии: ИКТ, дифференцированное обучение. Внедряются различные методы обучения, такие, как: частично-поисковые, проблемные, наглядные. Применяются разнообразные средства обучения: справочники, демонстрационный материал, таблицы.

Программа предусматривает чередование уроков индивидуального практического творчества учащихся и уроков коллективной творческой деятельности.

Коллективные формы работы могут быть разных видов: работа по группам; индивидуально-коллективный метод работы, когда каждый выполняет свою часть для общего панно или постройки.

Проверка знаний учащихся: формы контроля знаний, умений, навыков (текущего, рубежного, итогового).

Формы контроля знаний, умений, навыков (учащихся в образовательном учреждении) учащихся будут различны: устная, письменная, в виде тестового контроля, изовикторин, изокроссвордов, а также контрольные, художественно-практические задания. В качестве методов диагностики результатов обучения будут использоваться конкурсы, выставки, викторины и др.

Критерии оценки устных индивидуальных и фронтальных ответов

1. активность участия;
2. умение собеседника почувствовать суть вопроса;
3. искренность ответов, их развернутость, образность, аргументированность;
4. самостоятельность;
5. оригинальность суждений.

Критерии и система оценки творческих работ.

1. Как решена композиция: правильное решение Композиции, предмета, орнамента (как организована плоскость листа, как согласованы между собой все компоненты изображения, как выражена общая идея и содержание).
2. Владение техникой: как ученик пользуется художественными материалами, как использует выразительные художественные средства в выполнении задания.
3. Общее впечатление от работы. Оригинальность, яркость и эмоциональность созданного образа, чувство меры в оформлении и соответствие оформления работы. Аккуратность всей работы. Из всех этих компонентов складывается общая оценка работы обучающегося.

Контрольно-измерительные материалы.

Итоговая контрольная работа по изобразительному искусству 1 класс (по программе Б.М. Неменского)

1. Назначение работы – проверка достижения выпускниками 1 классов уровня базовой подготовки.

- **2. Основное содержание проверки** – ориентировано на содержание Федерального компонента государственного образовательного стандарта основного общего образования (Закон Российской Федерации от 29.12.2012 г. №273-ФЗ «Об образовании в Российской Федерации») и соответствует Примерным программам по учебным предметам. ИЗО 1 класс .

3. Характеристика работы.

- Представительность содержания: в работе представлен каждый блок «Содержание обучения» примерной программы, присутствующий в курсе ИЗО для 1-го класса.
- Полнота проверки достижения планируемых результатов: задания в своей совокупности охватывают планируемые результаты освоения программы 1 класса практически полностью.
- Число заданий: 10
- Структура работы: контрольная работа состоит из трёх частей: «Цветоведенье», «Виды изобразительного искусства», «Жанры изобразительного искусства». В работе содержатся тестовые задания и выбора ответа.

4. Содержание работы соответствует следующим блокам, выделенным в содержании:

- Цветоведенье;
- Виды изобразительного искусства;
- Жанры изобразительного искусства;

Распределение заданий по блокам содержания примерной программы

Блоки содержания	Число задания в работе
Основные цвета	1
Составные цвета	2
Цвета радуги	1
Теплые цвета	1
Холодные цвета	1
Инструменты художника	1
Виды изобразительного искусства	1
Жанры изобразительного искусства	2
Всего	10

5. Характеристика заданий. В работе содержатся тестовые задания и выбора ответа.

6. План итоговой работы

№ задания	Блок содержания	Объект оценивания	Тип задания
1	Цветоведенье:	Решение	Выбор ответа

	-основные цвета -составные цвета -цвета радуги -холодные цвета -теплые цвета		
2	Виды изобразительного искусства	Решение	Выбор ответа
3	Жанры изобразительного искусства	Решение	Выбор ответа

7. Рекомендации к проведению контрольной работы.

Время проведения: апрель

Время выполнения работы: 1 урок (45 минут)

Инструменты: ручка, карандаш.

8. Оценивание отдельных заданий и работы в целом:

Выполнение каждого задания оценивается по следующей шкале: «верно», «неверно», «ответ отсутствует».

Каждое верно выполненное задание оценивается в 1 балл.

Оценка	5 (отлично)	4 (хорошо)	3 (удовлетворительно)	2 (неудовлетворительно)
Количество баллов	10-9	8-7	5-6	4

Считается, что учащийся достиг уровня базовой подготовки, если он выполнил верно не менее 5 заданий.

Если учащийся выполнил более 9 заданий, то это говорит об уверенном владении им базовыми понятиями, о системности и широте базовой подготовки.

9. Ответы:

№	Вариант 1
1	Б) Красный, жёлтый, синий.
2	А) Серый.
3	В) Натюрморт
4	Б) Пейзаж
5	В) Кисть, карандаши, мелки.
6	А) Жёлтый
7	Б) Синий
8	А) Красный
9	В) Оранжевый
10	А) Зелёный

- Внимательно прочитай задания и выбери один правильный ответ.

1- вариант

1. Выберите группу основных цветов:

А) Жёлтый, зелёный, чёрный

Б) Красный, жёлтый, синий

В) Белый, чёрный, красный

2. Какого цвета нет в радуге?

А) Серый

Б) Оранжевый

В) Фиолетовый

3. Как называется картина, на которой нарисованы фрукты?

А) Портрет

Б) Пейзаж

В) Натюрморт

4. Как называется картина, на которой изображена природа?

- А) Портрет
- Б) Пейзаж**
- В) Натюрморт

5. Какими инструментами работает художник?

- А) Пила, молоток, дрель.
- Б) Нож, вилка, ложка.
- В) Кисть, карандаши, мелки.**

6. Какой из цветов относится к тёплым?

- А) Жёлтый**
- Б) Синий
- В) Фиолетовый

7. Какой из цветов относится к холодным?

- А) Жёлтый
- Б) Синий**
- В) Оранжевый

8. Какой цвет не используется в графике?

- А) Красный**
- Б) Чёрный
- В) Белый

9. Какой цвет получится, если смешать красный и жёлтый цвета?

- А) Зелёный
- Б) Фиолетовый
- В) Оранжевый

10. Какой цвет получится, если смешать синий и жёлтый цвета?

- А) Зелёный**
- Б) Фиолетовый
- В) Оранжевый**

2-вариант

1. Какими инструментами работает художник?

- А) Кисть, карандаши, мелки**
- Б) Нож, вилка, ложка
- В) Пила, молоток, дрель

2. Выберите группу основных цветов:

- А) Жёлтый, зелёный, чёрный
- Б) Белый, чёрный, красный
- В) Красный, жёлтый, синий**

3. Как называется картина, на которой нарисованы фрукты?

- А) Портрет
- Б) Натюрморт**
- В) Пейзаж

4. Какой цвет получится, если смешать синий и жёлтый цвета?

- А) Фиолетовый

- Б) Зелёный**
- В) Оранжевый

5. Какой цвет не используется в графике?

- А) Белый
- Б) Чёрный
- В) Красный**

6. Какого цвета нет в радуге?

- А) Серый**
- Б) Оранжевый
- В) Фиолетовый

7. Как называется картина, на которой изображена природа?

- А) Пейзаж**
- Б) Портрет
- В) Натюрморт

8. Какой из цветов относится к холодным?

- А) Жёлтый
- Б) Оранжевый
- В) Синий**

9. Какой цвет получится, если смешать красный и жёлтый цвета?

- А) Зелёный
- Б) Оранжевый**
- В) Фиолетовый

10. Какой из цветов относится к тёплым?

- А) Красный**
- Б) Синий
- В) Фиолетовый

Критерии оценивания:

Отметки за выполнение теста:

«5» - если ученик набрал 9-10 баллов.

«4» - если ученик набрал 7-8 баллов.

«3» - если ученик набрал 5-6 баллов.

«2» - если ученик набрал 0-4 баллов.

Исправления, сделанные ребёнком, ошибкой не считают

Итоговая контрольная работа по изобразительному искусству 2 класс (по программе Б.М. Неменского)

- Внимательно прочитай задания и выбери один правильный ответ.
1-вариант.

1. Натюрморт – это ...

- а) жанр изобразительного искусства;
- б) предметы;
- в) жанр изобразительного искусства, посвящённый изображению предметов.**

2. Жанр, посвящённый изображению человека – это ...

- а) природа;
- б) портрет;**
- в) живопись.

3. Живопись – это...

- а) жанр изобразительного искусства;
- б) художник который рисует красками;
- в) вид изобразительного искусства, в котором художник создаёт изображение при помощи красок.**

4. Художник-анималист изображает:

- а) людей;
- б) животных;**
- в) предметы быта;

5. Найди пару контрастных цветов:

- а) красный и оранжевый;
- б) красный и зелёный;**
- в) синий и фиолетовый.

6. Пейзажист – это...

- а) художник, пишущий портрет
- б) художник график
- в) художник, пишущий пейзаж**

7. Какой жанр является изображением картин природы:

- а) пейзаж**
- б) портрет
- в) батальный

8. Назови 3 основных цвета в живописи:

- а) красный, желтый, синий**
- б) черный, белый, серый
- в) оранжевый, фиолетовый, зеленый

9. Воображаемая линия, которая отделяет небо от земли:

- а) штрих
- б) горизонт**
- в) тень

10. Какой цвет является тёплым:

- а) серый
- б) фиолетовый
- в) жёлтый**

2- вариант

1. Назови 3 основных цвета в живописи:

- а) черный, белый, серый
- б) красный, желтый, синий**
- в) оранжевый, фиолетовый, зеленый

2. Назови 3 составных цвета в живописи:

- а) черный, белый, серый
- б) красный, желтый, синий
- в) оранжевый, фиолетовый, зеленый**

3. Художник-анималист изображает:

- а) природу;

- б) предметы быта;
в) животных;
4. Жанр, посвящённый изображению человека – это ...
а) портрет;
б) природа;
в) живопись ;
5. Натюрморт – это ...
а) предметы;
б) жанр изобразительного искусства, посвящённый изображению предметов;
в) жанр изобразительного искусства;
6. Какой жанр является изображением картин природы:
а) портрет;
б) батальный;
в) пейзаж;
7. Воображаемая линия, которая отделяет небо от земли:
а) горизонт;
б) штрих;
в) тень;
8. Какой цвет является тёплым:
а) жёлтый;
б) фиолетовый;
в) серый;
9. Живопись – это ...
а) жанр изобразительного искусства;
б) художник который рисует красками;
в) вид изобразительного искусства, в котором художник создаёт изображение при помощи красок.
10. Пейзажист – это ...
а) художник, пишущий портрет;
б) художник, пишущий пейзаж;
в) художник график ;

Критерии оценивания:

Отметки за выполнение теста:

- «5» - если ученик набрал 9-10 баллов.
«4» - если ученик набрал 7-8 баллов.
«3» - если ученик набрал 5-6 баллов.
«2» - если ученик набрал 0-4 баллов.

Исправления, сделанные ребёнком, ошибкой не считают

**Итоговая контрольная работа
по изобразительному искусству
3 класс (по программе Б.М.Неменского)**

Внимательно прочитай задания и выбери один ответ.

1- вариант

1. Какое из перечисленных понятий не обозначает вид изобразительного искусства?

- а) графика
- б) скульптура
- в) кино**

2. Сколько цветов можно выделить в радуге?

- а) 5
- б) 7**
- в) 9

3. К какому жанру относится изображение птиц и животных?

- а) пейзаж
- б) бытовой
- в) анималистический**

4. Как называется картина, составленная из маленьких цветных квадратиков особого стекла (смальты)?

- а) аппликация
- б) мозаика**
- в) гравюра

5. Рисунок, выполненный карандашом, углём, тушью или краской одного цвета, относят к ...

- а) графике**
- б) живописи
- в) орнаменту

6. Цвета, которые нельзя получить путём смешивания красок, называют...

- а) основными**
- б) составными
- в) холодными

7. Какой из перечисленных цветов не является основным?

- а) жёлтый
- б) красный
- в) зелёный**

8. Белая бумага, дощечка для смешивания красок и получения нужного цвета есть...

- а) мольберт
- б) палитра**
- в) пастель

9. Что определяют как строительное искусство, зодчество, искусство проектировать?

- а) архитектура**
- б) интерьер
- в) графика

10. В какой росписи используются только белая и синяя краски?

- а) Хохломская
- б) Городецкая
- в) Гжель**

11. Картины, изображающие , различные предметы обихода, еда, фрукты, цветы.

- а) пейзаж
- б) портрет
- в) натюрморт**

12. Живописное, графическое или скульптурное украшение из повторяющихся геометрических, растительных и животных элементов – это...

- а) орнамент**
- б) репродукция
- в) аппликации

13. При смешении каких цветов можно получить фиолетовый цвет?

- а) красный и коричневый
- б) красный и синий**
- в) красный и чёрный

14. Как называется композиция из разноцветного стекла, пропускающего свет и встроенного в оконный проём?

- а) живопись
- б) витраж**
- в) мозаика

2-вариант

1. Белая бумага, дощечка для смешивания красок и получения нужного цвета есть...

- а) палитра**
- б) мольберт
- в) пастель

2. Какой из перечисленных цветов не является основным?

- а) жёлтый
- б) зелёный**
- в) красный

3. Рисунок, выполненный карандашом, углём, тушью или краской одного цвета, относят к ...

- а) орнаменту
- б) живописи
- в) графике**

4. Какое из перечисленных понятий не обозначает вид изобразительного искусства?

- а) графика
- б) кино**
- в) скульптура

5. К какому жанру относится изображение птиц и животных?

- а) пейзаж
- б) бытовой
- в) анималистический**

6. Сколько цветов можно выделить в радуге?

- а) 7**
- б) 6
- в) 5

7. Как называется картина, составленная из маленьких цветных квадратиков особого стекла (смальты)?

- а) мозаика
- б) аппликация
- в) гравюра

8. Цвета, которые нельзя получить путём смешивания красок, называют...

- а) холодными
- б) составными
- в) основными

9. Как называется композиция из разноцветного стекла, пропускающего свет и встроенного в оконный проём?

- а) живопись
- б) мозаика
- в) витраж

10. При смешении каких цветов можно получить зеленый цвет?

- а) красный и коричневый
- б) желтый и синий
- в) синий и чёрный

11. Живописное, графическое или скульптурное украшение из повторяющихся геометрических, растительных и животных элементов – это...

- а) репродукция
- б) орнамент
- в) аппликации

12. Картины, изображающие, различные предметы обихода, еда, фрукты, цветы.

- а) натюрморт
- б) портрет
- в) пейзаж

13. В какой росписи используются только белая и синяя краски?

- а) Гжель
- б) Городецкая
- в) Хохломская

14. Что определяют как строительное искусство, зодчество, искусство проектировать?

- а) графика
- б) интерьер
- в) архитектура

Критерии оценивания:

Отметки за выполнение теста:

- «5» - если ученик набрал 13-14 баллов.
- «4» - если ученик набрал 10-12 баллов.
- «3» - если ученик набрал 7-9 баллов.
- «2» - если ученик набрал 0-6 баллов.

Исправления, сделанные ребёнком, ошибкой не считаются

4 класс (по программе Б.М. Неменского)
Промежуточная аттестация
Итоговая контрольная работа по изобразительному искусству
4 класс

1. Назначение работы – проверка достижения выпускниками 4 классов уровня базовой подготовки.

2. Основное содержание проверки – ориентировано на содержание Федерального компонента государственного образовательного стандарта основного общего образования (Приказ МО и Н РФ №1089 от 05.03.2004 г.) и соответствует Примерным программам по учебным предметам. Изобразительное искусство. 4 класс.

3. Характеристика работы.

- Представительность содержания: в работе представлен каждый блок «Содержание обучения» примерной программы, присутствующий в курсе ИЗО для 4-го класса.
- Полнота проверки достижения планируемых результатов: задания в своей совокупности охватывают планируемые результаты освоения программы 4-го класса практически полностью.
- Число заданий: 14
- Структура работы:
Контрольная работа состоит из четырех частей: «Цветоведенье», «Жанры изобразительного искусства», «Перспектива». В работе содержатся задания с возможностью выбора ответа из нескольких предложенных.

4. Содержание работы соответствует следующим блокам, выделенным в содержании:

- Истоки родного искусства;
- Древние города нашей земли;
- Каждый народ-художник;
- Искусство объединяет народы.

**Распределение заданий по блокам
содержания примерной программы**

Блоки содержания	Число задания в работе
Древние города нашей земли	2
Каждый народ-художник	5
Перспектива	2
Цветоведенье	2
Жанры ИЗО	3
Всего	14

5. Характеристика заданий. В работе используются задания: с возможностью выбора ответа из нескольких предложенных.

6. План итоговой работы

№ задания	Блок содержания	Объект оценивания	Тип задания
1	Древние города нашей земли	Решение	Выбор ответа
2	Каждый народ-художник	Решение	Выбор ответа
3	Перспектива	Решение	Выбор ответа
4	Цветоведенье	Решение	Выбор ответа
5	Жанры ИЗО	Решение	Выбор ответа

7. Рекомендации к проведению контрольной работы.

Время проведения: апрель

Время выполнения работы: 1 урок (45 минут)

Инструменты: ручка, карандаш.

8. Оценивание отдельных заданий и работы в целом:

Выполнение каждого задания оценивается по следующей шкале: «верно», «неверно», «ответ отсутствует». Каждое верно выполненное задание оценивается в 1 балл. Для успешного прохождения промежуточной аттестации необходимо набрать в сумме не менее 8 баллов.

Оценка	5 (отлично)	4 (хорошо)	3 (удовлетворительно)	2 (неудовлетворительно)
Количество баллов	14	12 - 13	8 - 11	7

Считается, что учащийся достиг уровня базовой математической подготовки, если он выполнил верно не менее 8 заданий. Если учащийся выполнил более 13 заданий, то это говорит об уверенном владении им базовыми понятиями и алгоритмами курса, о системности и широте базовой подготовки, об умении применять знания в простейших практических ситуациях.

9. Ответы:

№	Вариант 1	Вариант 2
1	А) И. Шишкин	В) кино
2	А) изба	Б) 7
3	Б) кремль	В) анималистический
4	В) юрта	Б) мозаика
5	В) кимоно	А) графика
6	А) красный, желтый, синий	А) основные
7	Б) горизонт	В) зеленый
8	В) художник пишущий пейзаж	Б) палитра
9	А) животных	А) архитектура
10	В) изображение мертвой природы	В) гжель
11	В) мельче и бледнее.	В) натюрморт
12	В) цветные стекла, заполнившие пространство окна.	А) орнамент
13	Б) ежедневную бытовую жизнь греков;	Б) красный, синий
14	Цвета радуги	Б) витраж

- Внимательно прочитай задания и выбери один правильный ответ.

1-вариант

1. Знаменитый художник пейзажист, воспевающий красоту русского леса в своих произведениях:

А) И. Шишкин

Б) И. Левитан

В) А. Саврасов

2. Ряд скрепленных друг с другом бревен составляет венец. Венец укладывают на венец и вырастает...

А) изба

Б) дворец

В) клеть

3. Центральная укрепленная часть древнерусского города называется:

А) посад

Б) кремль

В) торг

4. Жилище степных людей называется:

А) сакли

Б) иглу

В) юрта

5. Традиционная одежда японцев:

А) хитон

Б) туника

В) кимоно

6. Назови 3 основных цвета в живописи:

- А) красный, желтый, синий**
- Б) черный, белый, серый
- В) оранжевый, фиолетовый, зеленый

7. Воображаемая линия, которая отделяет небо от земли:

- А) штрих
- Б) горизонт**
- В) тень

8. Пейзажист - это

- А) художник пишущий портрет
- Б) художник график
- В) художник пишущий пейзаж**

9. В анималистическом жанре изображают...

- А) животных**
- Б) боевые сражения
- В) природу

10. Натюрморт - это...

- А) изображение архитектуры
- Б) изображение живой природы
- В) изображение мертвой природы**

11. Вдали предметы кажутся:

- А) крупнее и бледнее
- Б) мельче и ярче
- В) мельче и бледнее**

12. Витраж – это...

- А) каменная скульптура
- Б) древний деревянный храм
- В) цветные стекла, заполнившие пространство окна**

13. Что изображено на греческих вазах?

- А) цветы
- Б) ежедневную бытовую жизнь греков**
- В) мозаика.

14. Расшифруйте пословицу «Каждый охотник желает знать, где сидит фазан?»

2-вариант

1. Центральная укрепленная часть древнерусского города называется:

- А) кремль**
- Б) посад
- В) торг

2. Традиционная одежда японцев:

- А) хитон
- Б) кимоно**
- В) туника

3. Вдали предметы кажутся:

- А) крупнее и бледнее

- Б) мельче и ярче
В) мельче и бледнее

4. В анималистическом жанре изображают...

- А) боевые сражения
Б) животных
В) природу

5. Витраж – это...

- А) каменная скульптура
Б) цветные стекла, заполнившие пространство окна
В) древний деревянный храм

6. Расшифруйте пословицу «Каждый охотник желает знать, где сидит фазан?»

7. Ряд скрепленных друг с другом бревен составляет венец. Венец укладывают на венец и вырастает...

- А) клеть
Б) дворец
В) изба

8. Жилище степных людей называется:

- А) юрта**
Б) иглу
В) сакли

9. Назови 3 основных цвета в живописи:

- А) черный, белый, серый
Б) красный, желтый, синий
В) оранжевый, фиолетовый, зеленый

10. Знаменитый художник пейзажист, воспевающий красоту русского леса в своих произведениях:

- А) И. Левитан
Б) И. Шишкин
В) А. Саврасов

11. Что изображено на греческих вазах?

- А) цветы
Б) мозаика
В) ежедневную бытовую жизнь греков

12. Натюрморт - это...

- А) изображение архитектуры
Б) изображение мертвой природы
В) изображение живой природы

13. Пейзажист - это

- А) художник пишущий портрет
Б) художник пишущий пейзаж
В) художник график

14. Воображаемая линия, которая отделяет небо от земли:

- А) горизонт
- Б) штрих
- В) тень

Критерии оценивания:

Отметки за выполнение теста:

- «5» - если ученик набрал 13-14 баллов.
- «4» - если ученик набрал 10-12 баллов.
- «3» - если ученик набрал 7-9 баллов.
- «2» - если ученик набрал 0-6 баллов.

Исправления, сделанные ребёнком, ошибкой не считают

Программы отдельных учебных предметов по УМК «Гармония», «Перспектива», «Школа России» смотри в приложении.

2.2.2.8.Технология.

Программы отдельных учебных предметов по УМК «Гармония», «Перспектива», «Школа России» смотри в приложении.

2.2.2.9. ПРОГРАММА ПО ФИЗИЧЕСКОЙ КУЛЬТУРЕ

ПОЯСНИТЕЛЬНАЯ ЗАПИСКА

Планирование составлено по программе Министерства образования РФ: Начальное общее образование, авторской программе В. И. Лях «Физическая культура», утвержденной МО РФ в соответствии с требованиями Федерального компонента государственного стандарта начального образования.

Содержание данной программы предназначено для учащихся основной и подготовительной медицинских групп.

Целью физического воспитания в лицее является содействие всестороннему развитию личности посредством формирования физической культуры личности школьника. Слагаемыми физической культуры являются: крепкое здоровье, хорошее физическое развитие, оптимальный уровень двигательных способностей, знания и навыки в области физической культуры, мотивы и освоенные способы (умения) осуществлять физкультурно-оздоровительную и спортивную деятельность.

Задачи физического воспитания учащихся 1—4 классов направлены на:

- укрепление здоровья, улучшение осанки, профилактику плоскостопия; содействие гармоническому физическому развитию, выработку устойчивости к неблагоприятным условиям внешней среды;
- овладение школой движений;
- развитие координационных (точности воспроизведения и дифференцирования пространственных, временных и силовых параметров движений, равновесия, ритма, быстроты и точности реагирования на сигналы, согласования движений, ориентирования в пространстве) и кондиционных (скоростных, скоростно-силовых, выносливости и гибкости) способностей;
- формирование элементарных знаний о личной гигиене, режиме дня, влиянии физических упражнений на состояние здоровья, работоспособность и развитие двигательных способностей;
- выработку представлений об основных видах спорта, снарядах и инвентаре, о соблюдении правил техники безопасности во время занятий;
- «приобщение к самостоятельным занятиям физическими упражнениями, подвижными играми, использование их в свободное время на основе формирования интересов к определенным видам двигательной активности и выявления предрасположенности к тем или иным видам спорта;
- воспитание дисциплинированности, доброжелательного отношения к товарищам, честности, отзывчивости, смелости во время выполнения физических упражнений, содействие развитию психических процессов (представления, памяти, мышления и др.) в ходе двигательной деятельности.

УРОВЕНЬ РАЗВИТИЯ ФИЗИЧЕСКОЙ КУЛЬТУРЫ УЧАЩИХСЯ, ОКОНЧИВАЮЩИХ НАЧАЛЬНУЮ ШКОЛУ

В результате освоения Обязательного минимума содержания учебного предмета «физическая культура» учащиеся по окончании начальной школы должны достигнуть следующего уровня развития физической культуры.

Знать и иметь представление:

- об особенностях зарождения физической культуры, истории первых Олимпийских игр;
- о способах и особенностях движений и передвижений человека, роли и значении психических и биологических процессов в осуществлении двигательных актов;
- о работе скелетных мышц, систем дыхания и кровообращения при выполнении физических упражнений, о способах простейшего контроля за деятельностью этих систем;
- об обучении движениям, роли зрительного и слухового анализаторов при их освоении и выполнении;
- о терминологии разучиваемых упражнений, об их функциональном смысле и направленности воздействия на организм;
- о физических качествах и общих правилах их тестирования;
- об общих и индивидуальных основах личной гигиены, о правилах использования закаливающих процедур, профилактики нарушений осанки и поддержания достойного внешнего вида;
- о причинах травматизма на занятиях физической культурой и правилах его предупреждения.

Уметь:

- составлять и правильно выполнять комплексы утренней гимнастики и комплексы физических упражнений на развитие координации, гибкости, силы, на формирование правильной осанки;
- вести дневник самонаблюдения за физическим развитием и физической подготовленностью, контролировать режимы нагрузок по внешним признакам, самочувствию и показателям частоты сердечных сокращений;
- организовывать и проводить самостоятельные занятия;
- уметь взаимодействовать с одноклассниками и сверстниками в процессе занятий физической культурой.

Демонстрировать:

Физические способности	Физические упражнения	Мальчики	Девочки
Скоростные	Бег 30 м с высокого старта с опорой на руку, с	6,5	7,0
Силовые	Прыжок в длину с места, см Сгибание рук в висе лежа (кол-во раз)	130 5	125 4
К выносливости	Бег 1000 м Передвижение на лыжах 1,5 км Плавание произвольным стилем 25 м	Без учета времени	
К координации	Челночный бег 3 x 10 м, с	11,0	11,5

Двигательные умения, навыки и способности:

В циклических и ациклических локомоциях: правильно выполнять основы движения в ходьбе, беге, прыжках; с максимальной скоростью бегать до 60 м по дорожке стадиона, другой ровной открытой местности; бегать в равномерном темпе до 10 мин; стартовать из различных исходных положений; отталкиваться и приземляться на ноги в яму для прыжков после быстрого разбега с 7—9 шагов; преодолевать с помощью бега и прыжков полосу из 3—5 препятствий; прыгать в высоту с прямого и бокового разбега с 7—9 шагов; прыгать с поворотами на 180—360°; проплыть 25 м.

В метаниях на дальность и на меткость: метать небольшие предметы и мячи массой до 150 г на дальность с места и с 1—3 шагов разбега из разных исходных положений (стоя, с колена, сидя) правой и левой рукой;

толкать и метать набивной мяч массой 1 кг одной и двумя руками из различных исходных положений (снизу, от груди, из-за головы, назад через голову); метать малым мячом в цель (гимнастический обруч), установленную на расстоянии 10 м для мальчиков и 7 м для девочек.

В гимнастических и акробатических упражнениях: ходить, бегать и прыгать при изменении длины, частоты и ритма; выполнять строевые упражнения, рекомендованные комплексной программой для учащихся 1—4 классов; принимать основные положения и осуществлять движения рук, ног, туловища без предметов и с предметами (большим и малым мячами, палкой, обручем, набивным мячом массой 1 кг, гантелями массой 0,5—1 кг с соблюдением правильной осанки); лазать по гимнастической лестнице, гимнастической стенке, канату и др. на расстояние 4 м; слитно выполнять кувырок вперед и назад; осуществлять опорный прыжок с мостика через козла или коня -высотой 100 см; ходить по бревну высотой 50—100 см с выполнением стоя и в приседе поворотов на 90 и 180°, приседаний и переходов в упор присев, стоя на колене, седов; выполнять висы и упоры, рекомендованные комплексной программой для учащихся 1—4 классов; прыгать через скакалку, стоя на месте, вращая ее вперед и назад; в положении наклона туловища вперед (ноги в коленях не сгибать) касаться пальцами рук пола.

В подвижных играх: уметь играть в подвижные игры с бегом, прыжками, метаниями; владеть мячом: держание, передачи на расстояние до 5 м, ловля, ведение, броски в процессе соответственно подобранных подвижных игр; играть в одну из игр, комплексно воздействующих на организм ребенка («Пионербол», «Борьба за мяч», «Перестрелка», мини-футбол, мини-гандбол, мини-баскетбол).

Физическая подготовленность: показывать результаты не ниже, чем средний уровень основных физических способностей (табл. 1).

Способы физкультурно-оздоровительной деятельности: самостоятельно выполнять упражнения утренней гимнастики, закаливающие процедуры; применять рекомендованные для начальной школы подвижные игры и другие физические упражнения с целью укрепления здоровья и повышения физической работоспособности.

Способы спортивной деятельности: осуществлять соревновательную деятельность по одному из видов спорта (по упрощенным правилам).

Правила поведения на занятиях физическими упражнениями: соблюдать порядок, безопасность и гигиенические нормы; помогать друг другу и учителю во время занятий, поддерживать товарищей, имеющих слабые результаты; быть честным, дисциплинированным, активным во время проведения подвижных игр и выполнения других заданий.

Уровень физической культуры, связанный с региональными и национальными особенностями, определяют региональные и местные органы управления физическим воспитанием. Уровень физической культуры других составляющих вариативной части (материал по выбору учителя, учащихся, определяемый самой школой, по углубленному изучению одного или нескольких видов спорта) разрабатывает и определяет учитель.

Таблица 1

Уровень физической подготовленности учащихся 7—10 лет

№ п/п	Физические способности	Контрольное упражнение (тест)	Возраст, лет	Уровень					
				Мальчики			Девочки		
				Низкий	Средний	Высокий	Низкий	Средний	Высокий
1	Скоростные	Бег 30 м, с	7	7,5 и более	7,3-6,2	5,6 и менее	7,6 и более	7,5-6,4	5,8 и менее
			8	7,1	7,0-6,0	5,4	7,3	7,2-6,2	5,6
			9	6,8	6,7-5,7	5,1	7,0	6,9-6,0	5,3
			10	6,6	6,5-5,6 ⁱ	5,0	6,6	6,5-5,6	5,2
2	Координационные	Челночный бег 3X10 м, с	7	11,2 и	10,8-10,3	9,9 и менее	11,7 и более	11,3-10,6	10,2 и менее
			8	10,4	10,0-9,5	9,1	11,2	10,7-10,1	9,7
			9	10,2	9,9-9,3	8,8	10,8'	10,3—9,7	9,3
			10	9,9	9,5-9,0	8,6	10,4	10,0-9,5	9,1
3	Скоростно-силовые	Прыжок в длину с	7	100 и менее	115-135	155 и более	90 и менее	110-130	150 и более
			8	110	125-145	165	100	125-140	155

	вые	места, см	9 10	120 130	130-150 140-160	175 185	ПО 120	135-150 140-155	160 170
4	Выносли- вость	6-минут- ный бег, м	7 8 9 10	700 и менее 750 800 850	730-900 800-950 850-1000 900-1050	1100 и более 1150 1200 1250	500 и менее 550 600 650	600-800 650-850 700-900 750-950	900 и более 950 1000 1050
5	Гибкость	Наклон вперед из положения сидя, см	7 8 9 10	1 и менее 1 1 2	3-5 3-5 3—5 4-6	9 и более 7,5 7,5 8,5	2 и менее 2 2 3	6-9 6-9 6-9 7-10	11,5 и более 12,5 13,0 14,0

Продолжение

№ п/п	Физические способности	Контрольно е	Воз- раст	Уровень						
				Мальчики			Девочки			
				Низкий	Средний	Высокий	Низкий	Средний	Высокий	
6	Силовые	Подтяги- вание: на высо- кой пере- кладине из виса, кол-во раз (маль- чики)	7	1	2-3	4 и выше				
			8	1	2-3	4				
			9	1	3-4	5				
			10	1	3-4	5.				
		на низкой перекла- дине из виса ле- жа кол- во раз (девочки)	7					2 и ниже	4-8	12 и выше
			8					3	6-10	14
			9					3	7-11	16
			10					4	8-13	18

1 класс.

Предметные результаты.

В дальнейшем уроки физической культуры помогут учащемуся:

- рассматривать физическую культуру как явление культуры, выделять исторические этапы ее развития, характеризовать основные направления и формы ее организации в современном обществе;
- характеризовать содержательные основы здорового образа жизни, раскрывать его взаимосвязь со здоровьем, гармоничным физическим развитием и физической подготовленностью, формированием качеств личности и профилактикой вредных привычек;
- раскрывать базовые понятия и термины физической культуры, применять их в процессе совместных занятий физическими упражнениями со своими сверстниками, излагать с их помощью особенности техники двигательных действий и физических упражнений, развития физических качеств;
- разрабатывать содержание самостоятельных занятий с физическими упражнениями, определять их направленность и формулировать задачи, рационально планировать режим дня и учебной недели;
- руководствоваться правилами профилактики травматизма и подготовки мест занятий, правильного выбора обуви и формы одежды в зависимости от времени года и погодных условий;

- руководствоваться правилами оказания первой помощи при травмах и ушибах во время самостоятельных занятий физическими упражнениями; использовать занятия физической культурой, спортивные игры и спортивные соревнования для организации индивидуального отдыха и досуга, укрепления собственного здоровья, повышения уровня физических кондиций;
- составлять комплексы физических упражнений оздоровительной, тренирующей и корригирующей направленности, подбирать индивидуальную нагрузку с учетом функциональных особенностей и возможностей собственного организма;
- классифицировать физические упражнения по их функциональной направленности, планировать их последовательность и дозировку в процессе самостоятельных занятий по укреплению здоровья и развитию физических качеств;
- самостоятельно проводить занятия по обучению двигательным действиям, анализировать особенности их выполнения, выявлять ошибки и своевременно устранять их;
- тестировать показатели физического развития и основных физических качеств, сравнивать их с возрастными стандартами, контролировать особенности их динамики в процессе самостоятельных занятий физической подготовкой;
- выполнять комплексы упражнений по профилактике утомления и перенапряжения организма, повышению его работоспособности в процессе трудовой и учебной деятельности;
- выполнять общеразвивающие упражнения, целенаправленно воздействующие на развитие основных физических качеств (силы, быстроты, выносливости, гибкости и координации движений);
- выполнять акробатические комбинации из числа хорошо освоенных упражнений;
- выполнять гимнастические комбинации на спортивных снарядах из числа хорошо освоенных упражнений;
- выполнять легкоатлетические упражнения в беге и в прыжках (в длину и высоту);
- выполнять спуски и торможения на лыжах с пологого склона;
- выполнять основные технические действия и приемы игры в футбол, волейбол, баскетбол в условиях учебной и игровой деятельности;
- выполнять передвижения на лыжах различными способами, демонстрировать технику последовательного чередования их в процессе прохождения тренировочных дистанций;
- выполнять тестовые упражнения для оценки уровня индивидуального развития основных физических качеств.

Метапредметные результаты освоения физической культуры.

Метапредметные результаты характеризуют уровень сформированности качественных универсальных способностей учащихся, проявляющихся в активном применении знаний и умений в познавательной и предметно-практической деятельности. Приобретенные на базе освоения содержания предмета «Физическая культура», в единстве с освоением программного материала других образовательных дисциплин, универсальные способности потребуются как в рамках образовательного процесса (умение учиться), так и в реальной повседневной жизни учащихся.

Метапредметные результаты проявляются в различных областях культуры.

- В области познавательной культуры.
- В области нравственной культуры.
- В области трудовой культуры.
- В области эстетической культуры.
- В области коммуникативной культуры.
- В области физической культуры:
- владение способами организации и проведения разнообразных форм занятий физической культурой, их планирования и содержательного наполнения;
- владение широким арсеналом двигательных действий и физических упражнений из базовых видов спорта и оздоровительной физической культуры, активное их использование в самостоятельно организуемой спортивно-оздоровительной и физкультурно-оздоровительной деятельности;
- владение способами наблюдения за показателями индивидуального здоровья, физического развития и физической подготовленности, использование этих показателей в организации и проведении самостоятельных форм занятий физической культурой.

Формируемые УУД

УУД в широком смысле – «умения учиться», т.е. способность к саморазвитию и самосовершенствованию путем сознательного и активного присвоения нового опыта. Это совокупность способов действия обучающегося, обеспечивающих его способность к самостоятельному усвоению новых знаний и умений, включая организацию этого процесса. Овладение учащимися УУД – залог успешного освоения любого предмета. Необходимость организации работы по формированию УУД на уроках физической культуры обусловлена тремя качественными обстоятельствами: педагогической наукой, образовательной практикой и Стандартами второго поколения.

Виды УУД, формируемые на уроках физической культуры

Личностные	Регулятивные	Познавательные	Коммуникативные
1.Самоопределение 2.Смыслообразование	1.Соотнесение известного и неизвестного 2.Планирование 3.Оценка 4.Способность к волевому усилию	1.Формулирование цели 2.Выделение необходимой информации 3.Структурирование 4.Выбор эффективных способов решения учебной задачи 5.Рефлексия 6.Анализ и синтез 7.Сравнение 8.Классификации 9.Действия постановки и решения проблемы	1.Строить продуктивное взаимодействие между сверстниками и педагогами 2.Постановка вопросов 3.Разрешение конфликтов

Место предмета в базисном плане

Согласно базисному учебному плану Республики Татарстан программа для 1 класса рассчитана на 99 часов при трёхразовых занятиях в неделю. Программа отредактирована в соответствии с требованиями ФГОС.

Распределение учебного материала по четвертям

	1 четверть	2 четверть	3 четверть	4 четверть	итого
Количество часов	28	21	24	26	99

Содержание программы 1 класса.

Программа состоит из трех разделов: «Знания о физической культуре» (информационный компонент), «Способы физкультурной деятельности» (операционный компонент) и «Физическое совершенствование» (мотивационный компонент).

Содержание первого раздела «Знания о физической культуре» соответствует основным направлениям развития познавательной активности человека: знания о природе (медико-биологические основы деятельности), знания о человеке (психолого-педагогические основы деятельности), знания об обществе (историко-социологические основы деятельности).

Раздел «Способы физкультурной деятельности» соотносится с представлениями о самостоятельных занятиях физическими упражнениями, способах организации исполнения и контроля за физическим развитием и физической подготовленностью учащихся.

Содержание раздела «Физическое совершенствование» ориентировано на гармоничное физическое развитие, всестороннюю физическую подготовку и укрепление здоровья школьников.

Общеучебные умения, навыки и способы деятельности

В процессе овладения физической культурой происходит формирование общеучебных умений, навыков и овладение способами деятельности. Так, в структуре познавательной деятельности это простейшие наблюдения за собственным физическим развитием и физической подготовленностью, умения принимать творческие решения в процессе подвижных игр или соревнований. В речевой деятельности это умение участвовать в диалоге при обучении двигательным действиям или объяснять правила подвижных игр, умение элементарно обосновывать качество выполнения физических упражнений.

Результаты обучения представлены в Требованиях к уровню подготовки оканчивающих начальную школу и содержат три компонента: *знать/понимать* – перечень необходимых для усвоения каждым учащимся знаний; *уметь* – владение конкретными умениями и навыками; выделена также группа умений, которыми

ученик может пользоваться во внеучебной деятельности – **использовать приобретённые знания и умения в практической деятельности и повседневной жизни.**

Знания о физической культуре

Физическая культура как система разнообразных форм занятий физическими упражнениями. Возникновение физической культуры у древних людей.

Деятельность оздоровительной направленности

Составление комплексов упражнений на формирование правильной осанки и коррекции физического развития. *Простейшие наблюдения за своим самочувствием в процессе занятий физической культурой.*

Физическое совершенствование с оздоровительной направленностью

Комплексы общеразвивающих упражнений на укрепление мышц опорно-двигательного аппарата

Знания о физической подготовке

Способы деятельности с общеразвивающей направленностью

Физическая подготовка с общеобразовательной направленностью

Сдача нормативов ГТО

Жизненно важные двигательные навыки и умения

Акробатические упражнения с элементами гимнастики, ритмические танцевальные упражнения

Организующие команды и приемы. Акробатические упражнения

Гимнастика с основами акробатики

Гимнастика - 20ч. Из них 2 часа теории Гимнастические упражнения прикладного характера:

Легкая атлетика

29ч. Из них 4 часа теории.

Бег: Прыжки. Броски: большого мяча Метание: малого мяча

Плавание. 3 часа теории.

Лыжные гонки 15ч. Из них 2 часа теории.

Организующие команды и приемы: Передвижения на лыжах Повороты Спуски Подъемы. Торможение.

Подвижные игры 15ч. Из них 2 часа теории.

На материале раздела «Гимнастика с основами акробатики»: «Бой петухов», «Совушка», «Салки-догонялки», «Альпинисты», «Змейка»

На материале раздела «Лыжная подготовка»: «Охотники и олени», «Встречная эстафета», «День и ночь», «Попади в ворота»

На материале раздела «Спортивные игры»: «Лепта», Бадминтон, «Пионербол», «Перестрелка», Футбол, мини-футбол:

Общеразвивающие физические упражнения Лыжная подготовка может быть заменена кроссовой подготовкой в связи с погодными условиями

Содержание и структура курса.

№ п/п	Раздел темы	Ко-во часов
	Базовая часть	73
1.	<u>Основы знаний</u> История Олимпийского движения. Основы истории развития физической культуры в России. Особенности развития избранного вида спорта. Техника безопасности (ТБ) на занятиях по лёгкой атлетике (л/атл), спортивным играм (с/играм), гимнастике, лыжной подготовке (л,подготовке). Страховка и самостраховка на отдельных видах спорта. Необходимость введения ГТО.	В процессе уроков
2.	<u>Лёгкая атлетика</u> Техника спринтерского бега Высокий старт от 10 до 15 м Бег с ускорением от 30 до 40 м Скоростной бег до 40 м Бег на результат 60 м Техника длительного бега Бег в равномерном темпе от 10 до 12 мин Бег на 1000 м (ГТО) Техника прыжка в длину Прыжки в длину с 7—9 шагов разбега Техника прыжка в высоту Техника метаниямалого мячав цель и на дальность <i>Развитие выносливости</i> Кросс до 15 мин, бег с препятствиями и на местности, минутный бег, эстафеты, круговая тренировка <i>Развитие скоростно-силовых способностей</i> Всевозможные прыжки и «многоскоки», метания в цель и на дальность разных снарядов из разных и. п., толчки и броски набивных мячей весом до 3 кг с учетом возрастных и половых особенностей <i>Развитие скоростных способностей</i> Эстафеты, старты из различныхи.п., бег с ускорением, с максимальной скоростью <i>Развитие координационных способностей</i> Варианты челночного бега, бега с изменением направления, скорости, способа перемещения, бег с преодолением препятствий и на местности, прыжки через препятствия на точность приземления и в зоны, метания различных снарядов из различных и.п. в цель и на дальность (обеими руками) Нормативы ГТО	14
3.	<u>Баскетбол</u> <i>Техника передвижений, остановок, поворотов и стоек</i> Стойки игрока. Перемещения в стойке приставными шагами боком, лицом и спиной вперед. Остановка двумя шагами и прыжком. Повороты без мяча и с мячом. <i>Освоение ловли и передач мяча</i> Ловля и передача мяча двумя руками от груди и одной рукой от плеча на месте и в движении без сопротивления защитника (в парах, тройках, квадрате, круге) <i>Освоение техники ведения мяча</i> Ведение мяча в низкой, средней и высокой стойке на месте, в движении по прямой, с изменением направления движения и скорости. Ведение без сопротивления защитника ведущей и не ведущей рукой <i>Техника бросков мяча</i> Броски одной и двумя руками с места и в движении (после ведения, после ловли) без сопротивления защитника. Максимальное расстояние до корзины 3,60 м <i>Индивидуальная техника защиты</i> Вырывание и выбивание мяча	12

	<p><i>Закрепление техники владения мячом и развитие координационных способностей</i> Комбинация из освоенных элементов: ловля, передача, ведение, бросок <i>Закрепление техники перемещений, владения мячом и развитие координационных способностей</i> Комбинация из освоенных элементов техники перемещений и владения мячом <i>Освоение тактики игры</i> <i>Овладение игрой и комплексное развитие психомоторных способностей</i></p>	
4.	<p><u>Волейбол</u> <i>Овладение техникой передвижений, остановок, поворотов и стоек</i> Стойки игрока. Перемещения в стойке приставными шагами боком, лицом и спиной вперед, ходьбой, бегом, скачком, прыжком. Выполнение заданий (сесть на пол, встать, подпрыгнуть и др.) Комбинации из освоенных элементов техники передвижений (перемещения в стойке, остановки, ускорения) <i>Освоение техники приема и передач мяча</i> <i>Овладение игрой и комплексное развитие психомоторных способностей</i> <i>Развитие координационных способностей</i> Бег с изменением направления, скорости, челночный бег с ведением и без ведения мяча и др.; метания в цель различными мячами, (ориентирование в пространстве, быстрота реакций и перестроение двигательных действий, дифференцирование силовых, пространственных и временных параметров движений, способностей к согласованию движений и ритму). Жонглирование, упражнения на быстроту и точность реакций, прыжки в заданном ритме; всевозможные упражнения с мячом, выполняемые также в сочетании с бегом, прыжками, акробатическими упражнениями и др. Игровые упражнения типа 2:1, 3:1, 2:2, 3:2, 3:3 <i>Развитие выносливости</i> Эстафеты, круговая тренировка, подвижные игры с мячом, двусторонние игры длительностью от 20 с до 12 мин <i>Развитие скоростных и скоростно-силовых способностей</i> Бег с ускорением, изменением направления, темпа, ритма, из различных и. п. Ведение мяча в высокой, средней и низкой стойке с максимальной частотой в течение 7—10 с. Подвижные игры, эстафеты с мячом и без мяча. <i>Техника владения мячом и развитие координационных способностей</i> <i>Освоение тактики игры.</i> Тактика свободного нападения</p>	7
5.	<p><u>Футбол</u> <i>Техника передвижений, остановок, поворотов и стоек</i> <i>Освоение ударов по мячу и остановок мяча</i> <i>Освоение техники ведения мяча</i> <i>Техника ударов по воротам</i> <i>Индивидуальная техника защиты</i> <i>Закрепление техники владения мячом и развитие координационных способностей</i> <i>Освоение тактики игры</i> <i>Овладение игрой и комплексное развитие психомоторных способностей</i></p>	7
6.	<p><u>Гимнастика</u> <i>Освоение строевых упражнений</i> <i>Освоение общеразвивающих упражнений</i> <i>Освоение и совершенствование висов и упоров</i> <i>Освоение опорных прыжков</i> <i>Освоение акробатических упражнений</i> <i>Развитие координационных способностей</i> <i>Развитие силовых способностей и силовой выносливости</i> <i>Развитие скоростно-силовых способностей</i> Опорные прыжки, прыжки со скакалкой, броски набивного мяча <i>Развитие гибкости</i> Самостоятельные занятия ГТО – Силовая подготовка</p>	9

7.	<u>Лыжная подготовка</u> <i>Техника лыжных ходов</i> Прохождение тренировочных дистанций с разной скоростью и с использованием разных способов передвижения на лыжах дистанции 3 км Преодоление препятствий на дистанции (при передвижении и спуске) Сдача норм ГТО	11
8.	<u>Плавание</u> <i>Техника плавания</i> Специальные плавательные упражнения для изучения кроля на груди, спине, брасса. Старты. Повороты. ныряние ногами и головой <i>Развитие координационных способностей, упражнения в плавании</i> <i>Знания о физической культуре</i>	3
9.	<u>Туризм</u> Основные понятия и определение туризма Преодоление искусственных препятствий разными способами передвижения. Основы ориентирования на местности, определение азимута	4
	<u>ВАРИАТИВНАЯ ЧАСТЬ</u>	32
10	<u>Элементы единоборств (мальчики)</u> <i>Техники владения приемами</i>	21
	<u>Танцевальная аэробика (девочки)</u> Техника базовых шагов, прыжков, бега (терминология и выполнение)	—
11.	<u>Коньки</u> Экипировка конькобежца Игры и упражнения на льду Преодоление поворотов и торможение	4
12.	<u>Подвижные игры с элементами л/атлетики, баскетбола, волейбола, футбола, л/гонок.</u>	3

**Ресурсное обеспечение программы
Физическая культура .1-4 классы.**

№ п/п	Наименование дисциплин, входящих в заявленную образовательную программу	Уровень изучения	Вид учебной программы	Используемые учебники	Учебно-методические пособия	Соответствие УМК учебному стандарту
1	2	3	4	5	6	7
1	Физическая культура 1-2 классы	базовый	государственная	Физическая культура. 1-2 классы. Учебник. Петрова Т.В., Копылов Ю.А., Полянская Н.В., Петров С.С. М.: Вентана -	1.Конструирование технологической карты урока в соответствии с требованиями ФГОС. Логинова И.М., Копотева Г.Л./ Управление	полное

				Граф, 2013.	начальной школой №12, 2011 г 2. Примерные программы основного общего образования. Физическая культура. – М.: Просвещение, 2010. – 64с.	
2.	Физическая культура 3-4 классы	базовый	государственная	Физическая культура. Учебник. 3-4 классы Петрова Т.В., Копылов Ю.А., Полянская Н.В., Петров С.С., М.: Вентана - Граф, 2013.		полное

Критерии и нормы оценки знаний обучающихся

При оценивании успеваемости учитываются индивидуальные возможности, уровень физического развития и двигательные возможности, последствия заболеваний учащихся.

Классификация ошибок и недочетов, влияющих на снижение оценки

Мелкими ошибками считаются такие, которые не влияют на качество и результат выполнения. К мелким ошибкам в основном относятся неточность отталкивания, нарушение ритма, неправильное исходное положение, «заступ» при приземлении.

Значительные ошибки – это такие, которые не вызывают особого искажения структуры движений, но влияют на качество выполнения, хотя количественный показатель ниже предполагаемого ненамного. К значительным ошибкам относятся

- старт не из требуемого положения;
- отталкивание далеко от планки при выполнении прыжков в длину, высоту;
- бросок мяча в кольцо, метание в цель с наличием дополнительных движений;
- несинхронность выполнения упражнения.

Грубые ошибки – это такие, которые искажают технику движения, влияют на качество и результат выполнения упражнения.

В 1 классах оценка за технику ставится лишь при выполнении упражнений в равновесии, лазанье, с элементами акробатики, при построениях, перестроениях, ходьбе. В остальных видах (бег, прыжки, метание, броски, ходьба) необходимо учитывать результат: секунды, количество, длину, высоту.

Нормативные требования к уровню физической подготовленности

Контрольные упражнения	Уровень					
	высокий	средний	низкий	высокий	средний	низкий
	мальчики			девочки		
Подтягивание на низкой перекладине	11 – 12	9 – 10	7 – 8	9 – 10	7 – 8	5 – 6

из виса лежа, кол-во раз						
Метание	4	3	2	4	3	2
Прыжок в длину с места (см)	118 – 120	115 – 117	105 – 114	116 – 118	113 – 115	95 – 112
Ходьба на лыжах 1 км	8.00	8.30	8.45	8.30	9.0	9.15
Наклон вперед	Коснуться лбом колен	Коснуться ладонями пола	Коснуться пальцами пола	Коснуться лбом колен	Коснуться ладони пола	Коснуться пальцами пола
Бег 30 м в сек, с высокого старта	6,2 – 6,0	6,7 – 6,3	7,2 – 7,0	6,3 – 6,1	6,9 – 6,5	7,2 – 7,0
Бег 1000 м	Без учёта времени					

2 класс

Предметные результаты.

В дальнейшем уроки физической культуры помогут учащемуся:

- рассматривать физическую культуру как явление культуры, выделять исторические этапы ее развития, характеризовать основные направления и формы ее организации в современном обществе;
- характеризовать содержательные основы здорового образа жизни, раскрывать его взаимосвязь со здоровьем, гармоничным физическим развитием и физической подготовленностью, формированием качеств личности и профилактикой вредных привычек;
- раскрывать базовые понятия и термины физической культуры, применять их в процессе совместных занятий физическими упражнениями со своими сверстниками, излагать с их помощью особенности техники двигательных действий и физических упражнений, развития физических качеств;
- разрабатывать содержание самостоятельных занятий с физическими упражнениями, определять их направленность и формулировать задачи, рационально планировать режим дня и учебной недели;
- руководствоваться правилами профилактики травматизма и подготовки мест занятий, правильного выбора обуви и формы одежды в зависимости от времени года и погодных условий;
- руководствоваться правилами оказания первой помощи при травмах и ушибах во время самостоятельных занятий физическими упражнениями; использовать занятия физической культурой, спортивные игры и спортивные соревнования для организации индивидуального отдыха и досуга, укрепления собственного здоровья, повышения уровня физических кондиций;
- составлять комплексы физических упражнений оздоровительной, тренирующей и корригирующей направленности, подбирать индивидуальную нагрузку с учетом функциональных особенностей и возможностей собственного организма;
- классифицировать физические упражнения по их функциональной направленности, планировать их последовательность и дозировку в процессе самостоятельных занятий по укреплению здоровья и развитию физических качеств;
- самостоятельно проводить занятия по обучению двигательным действиям, анализировать особенности их выполнения, выявлять ошибки и своевременно устранять их;
- тестировать показатели физического развития и основных физических качеств, сравнивать их с возрастными стандартами, контролировать особенности их динамики в процессе самостоятельных занятий физической подготовкой;
- выполнять комплексы упражнений по профилактике утомления и перенапряжения организма, повышению его работоспособности в процессе трудовой и учебной деятельности;
- выполнять общеразвивающие упражнения, целенаправленно воздействующие на развитие основных физических качеств (силы, быстроты, выносливости, гибкости и координации движений);
- выполнять акробатические комбинации из числа хорошо освоенных упражнений;
- выполнять гимнастические комбинации на спортивных снарядах из числа хорошо освоенных упражнений;
- выполнять легкоатлетические упражнения в беге и в прыжках (в длину и высоту);
- выполнять спуски и торможения на лыжах с пологого склона;

- выполнять основные технические действия и приемы игры в футбол, волейбол, баскетбол в условиях учебной и игровой деятельности;
- выполнять передвижения на лыжах различными способами, демонстрировать технику последовательного чередования их в процессе прохождения тренировочных дистанций;
- выполнять тестовые упражнения для оценки уровня индивидуального развития основных физических качеств.

Метапредметные результаты освоения физической культуры.

Метапредметные результаты характеризуют уровень сформированности качественных универсальных способностей учащихся, проявляющихся в активном применении знаний и умений в познавательной и предметно-практической деятельности. Приобретенные на базе освоения содержания предмета «Физическая культура», в единстве с освоением программного материала других образовательных дисциплин, универсальные способности потребуются как в рамках образовательного процесса (умение учиться), так и в реальной повседневной жизни учащихся.

Метапредметные результаты проявляются в различных областях культуры.

- В области познавательной культуры.
 - В области нравственной культуры.
 - В области трудовой культуры.
 - В области эстетической культуры.
 - В области коммуникативной культуры.
 - В области физической культуры:
- владение способами организации и проведения разнообразных форм занятий физической культурой, их планирования и содержательного наполнения;
 - владение широким арсеналом двигательных действий и физических упражнений из базовых видов спорта и оздоровительной физической культуры, активное их использование в самостоятельно организуемой спортивно-оздоровительной и физкультурно-оздоровительной деятельности;
 - владение способами наблюдения за показателями индивидуального здоровья, физического развития и физической подготовленности, использование этих показателей в организации и проведении самостоятельных форм занятий физической культурой.

Формируемые УУД

УУД в широком смысле – «умения учиться», т.е. способность к саморазвитию и самосовершенствованию путем сознательного и активного присвоения нового опыта. Это совокупность способов действия обучающегося, обеспечивающих его способность к самостоятельному усвоению новых знаний и умений, включая организацию этого процесса. Овладение учащимися УУД – залог успешного освоения любого предмета. Необходимость организации работы по формированию УУД на уроках физической культуры обусловлена тремя качественными обстоятельствами: педагогической наукой, образовательной практикой и Стандартами второго поколения.

Виды УУД, формируемые на уроках физической культуры

Личностные	Регулятивные	Познавательные	Коммуникативные
1. Самоопределение 2. Смыслообразование	1. Соотнесение известного и неизвестного 2. Планирование 3. Оценка 4. Способность к волевому усилию	1. Формулирование цели 2. Выделение необходимой информации 3. Структурирование 4. Выбор эффективных способов решения учебной задачи 5. Рефлексия 6. Анализ и синтез 7. Сравнение 8. Классификации 9. Действия постановки и решения проблемы	1. Строить продуктивное взаимодействие между сверстниками и педагогами 2. Постановка вопросов 3. Разрешение конфликтов

Место предмета в базисном плане

Согласно базисному учебному плану Республики Татарстан программа для 2 класса рассчитана на 102 часа при трёхразовых занятиях в неделю. Программа отредактирована в соответствии с требованиями ФГОС. Количество часов по учебному плану

Распределение учебного материала по четвертям

	1 четверть	2 четверть	3 четверть	4 четверть	итого
Количество часов	30	21	24	28	102

Содержание программы 2 класса.

Программа состоит из трех разделов: «Знания о физической культуре» (информационный компонент), «Способы физкультурной деятельности» (операционный компонент) и «Физическое совершенствование» (мотивационный компонент).

Содержание первого раздела «Знания о физической культуре» соответствует основным направлениям развития познавательной активности человека: знания о природе (медико-биологические основы деятельности), знания о человеке (психолого-педагогические основы деятельности), знания об обществе (историко-социологические основы деятельности).

Раздел «Способы физкультурной деятельности» соотносится с представлениями о самостоятельных занятиях физическими упражнениями, способах организации исполнения и контроля за физическим развитием и физической подготовленностью учащихся.

Содержание раздела «Физическое совершенствование» ориентировано на гармоничное физическое развитие, всестороннюю физическую подготовку и укрепление здоровья школьников.

Общеучебные умения, навыки и способы деятельности

В процессе овладения физической культурой происходит формирование общеучебных умений, навыков и овладение способами деятельности. Так, в структуре познавательной деятельности это простейшие наблюдения за собственным физическим развитием и физической подготовленностью, умения принимать творческие решения в процессе подвижных игр или соревнований. В речевой деятельности это умение участвовать в диалоге при обучении двигательным действиям или объяснять правила подвижных игр, умение элементарно обосновывать качество выполнения физических упражнений.

Результаты обучения представлены в Требованиях к уровню подготовки оканчивающих начальную школу и содержат три компонента: *знать/понимать* – перечень необходимых для усвоения каждым учащимся знаний; *уметь* – владение конкретными умениями и навыками; выделена также группа умений, которыми ученик может пользоваться во внеучебной деятельности – *использовать приобретённые знания и умения в практической деятельности и повседневной жизни*.

Знания о физической культуре

Физическая культура как система разнообразных форм занятий физическими упражнениями. Возникновение физической культуры у древних людей.

Деятельность оздоровительной направленности

Составление комплексов упражнений на формирование правильной осанки и коррекции физического развития. *Простейшие наблюдения за своим самочувствием в процессе занятий физической культурой.*

Физическое совершенствование с оздоровительной направленностью

Комплексы общеразвивающих упражнений на укрепление мышц опорно-двигательного аппарата

Знания о физической подготовке

Способы деятельности с общеразвивающей направленностью

Физическая подготовка с общеобразовательной направленностью

Сдача нормативов ГТО

Жизненно важные двигательные навыки и умения

Акробатические упражнения с элементами гимнастики, ритмические танцевальные упражнения

Организующие команды и приемы. Акробатические упражнения

Гимнастика с основами акробатики

Гимнастика - 20ч. Из них 2 часа теории Гимнастические упражнения прикладного характера:

Легкая атлетика

29ч. Из них 4 часа теории.

Бег: Прыжки. Броски: большого мяча **Метание:** малого мяча

Плавание. 3 часа теории.

Лыжные гонки 15ч. Из них 2 часа теории.

Организующие команды и приемы: Передвижения на лыжах Повороты Спуски Подъемы. Торможение.

Подвижные игры 15ч. Из них 2 часа теории.

На материале раздела «Гимнастика с основами акробатики»: «Бой петухов», «Совушка», «Салки-догонялки», «Альпинисты», «Змейка»

На материале раздела «Лыжная подготовка»: «Охотники и олени», «Встречная эстафета», «День и ночь», «Попади в ворота»

На материале раздела «Спортивные игры»: «Ланта», Бадминтон, «Пионербол», «Перестрелка», Футбол, мини-футбол:

Общеразвивающие физические упражнения Лыжная подготовка может быть заменена кроссовой подготовкой в связи с погодными условиями

Содержание и структура курса.

№ п/п	Раздел темы	Ко-во часов
	Базовая часть	73
1.	<u>Основы знаний</u> История Олимпийского движения. Основы истории развития физической культуры в России. Особенности развития избранного вида спорта. Техника безопасности (ТБ) на занятиях по лёгкой атлетике (л/атл), спортивным играм (с/играм), гимнастике, лыжной подготовке (л, подготовке). Страховка и само страховка на отдельных видах спорта. Необходимость введения ГТО.	В процессе уроков
2.	<u>Лёгкая атлетика</u> Техника спринтерского бега Высокий старт от 10 до 15 м Бег с ускорением от 30 до 40 м Скоростной бег до 40 м Бег на результат 60 м Техника длительного бега Бег в равномерном темпе от 10 до 12 мин Бег на 1000 м (ГТО) Техника прыжка в длину Прыжки в длину с 7—9 шагов разбега Техника прыжка в высоту Техника метания малого мяча в цель и на дальность <i>Развитие выносливости</i> Кросс до 15 мин, бег с препятствиями и на местности, минутный бег, эстафеты, круговая тренировка <i>Развитие скоростно-силовых способностей</i> Всевозможные прыжки и «многоскоки», метания в цель и на дальность разных снарядов из разных и. п., толчки и броски набивных мячей весом до 3 кг с учетом возрастных и половых особенностей <i>Развитие скоростных способностей</i> Эстафеты, старты из различных и.п., бег с ускорением, с максимальной скоростью <i>Развитие координационных способностей</i> Варианты челночного бега, бега с изменением направления, скорости, способа перемещения, бег с преодолением препятствий и на местности, прыжки через препятствия на точность приземления и в зоны, метания различных снарядов из различных и.п. в цель и на дальность (обеими руками) Нормативы ГТО	16
3.	<u>Баскетбол</u> Техника передвижений, остановок, поворотов и стоек Стойки игрока. Перемещения в стойке приставными шагами боком, лицом и	14

	<p>спиной вперед. Остановка двумя шагами и прыжком. Повороты без мяча и с мячом.</p> <p><i>Освоение ловли и передач мяча</i></p> <p>Ловля и передача мяча двумя руками от груди и одной рукой от плеча на месте и в движении без сопротивления защитника (в парах, тройках, квадрате, круге)</p> <p><i>Освоение техники ведения мяча</i></p> <p>Ведение мяча в низкой, средней и высокой стойке на месте, в движении по прямой, с изменением направления движения и скорости. Ведение без сопротивления защитника ведущей и не ведущей рукой</p> <p><i>Техника бросков мяча</i></p> <p>Броски одной и двумя руками с места и в движении (после ведения, после ловли) без сопротивления защитника. Максимальное расстояние до корзины 3,60 м</p> <p><i>Индивидуальная техника защиты</i></p> <p>Вырывание и выбивание мяча</p> <p><i>Закрепление техники владения мячом и развитие координационных способностей</i></p> <p>Комбинация из освоенных элементов: ловля, передача, ведение, бросок</p> <p><i>Закрепление техники перемещений, владения мячом и развитие координационных способностей</i></p> <p>Комбинация из освоенных элементов техники перемещений и владения мячом</p> <p><i>Освоение тактики игры</i></p> <p><i>Овладение игрой и комплексное развитие психомоторных способностей</i></p>	
4.	<p><u>Волейбол</u></p> <p><i>Овладение техникой передвижений, остановок, поворотов и стоек</i></p> <p>Стойки игрока. Перемещения в стойке приставными шагами боком, лицом и спиной вперед, ходьбой, бегом, скачком, прыжком. Выполнение заданий (сесть на пол, встать, подпрыгнуть и др.) Комбинации из освоенных элементов техники передвижений (перемещения в стойке, остановки, ускорения)</p> <p><i>Освоение техники приема и передач мяча</i></p> <p><i>Овладение игрой и комплексное развитие психомоторных способностей</i></p> <p><i>Развитие координационных способностей</i></p> <p>Бег с изменением направления, скорости, челночный бег с ведением и без ведения мяча и др.; метания в цель различными мячами, (ориентирование в пространстве, быстрота реакций и перестроение двигательных действий, дифференцирование силовых, пространственных и временных параметров движений, способностей к согласованию движений и ритму). Жонглирование, упражнения на быстроту и точность реакций, прыжки в заданном ритме; всевозможные упражнения с мячом, выполняемые также в сочетании с бегом, прыжками, акробатическими упражнениями и др. Игровые упражнения типа 2:1, 3:1, 2:2, 3:2, 3:3</p> <p><i>Развитие выносливости</i></p> <p>Эстафеты, круговая тренировка, подвижные игры с мячом, двусторонние игры длительностью от 20 с до 12 мин</p> <p><i>Развитие скоростных и скоростно-силовых способностей</i></p> <p>Бег с ускорением, изменением направления, темпа, ритма, из различных и. п.</p> <p>Ведение мяча в высокой, средней и низкой стойке с максимальной частотой в течение 7—10 с. Подвижные игры, эстафеты с мячом и без мяча.</p> <p><i>Техника владения мячом и развитие координационных способностей</i></p> <p><i>Освоение тактики игры. Тактика свободного нападения</i></p>	7
5.	<p><u>Футбол</u></p> <p><i>Техника передвижений, остановок, поворотов и стоек</i></p> <p><i>Освоение ударов по мячу и остановок мяча</i></p> <p><i>Освоение техники ведения мяча</i></p> <p><i>Техника ударов по воротам</i></p> <p><i>Индивидуальная техника защиты</i></p>	7

	Закрепление техники владения мячом и развитие координационных способностей Освоение тактики игры Овладение игрой и комплексное развитие психомоторных способностей	
6.	<u>Гимнастика</u> Освоение строевых упражнений Освоение общеразвивающих упражнений Освоение и совершенствование висов и упоров Освоение опорных прыжков Освоение акробатических упражнений Развитие координационных способностей Развитие силовых способностей и силовой выносливости Развитие скоростно-силовых способностей Опорные прыжки, прыжки со скакалкой, броски набивного мяча Развитие гибкости Самостоятельные занятия ГТО – Силовая подготовка	9
7.	<u>Лыжная подготовка</u> Техника лыжных ходов Прохождение тренировочных дистанций с разной скоростью и с использованием разных способов передвижения на лыжах дистанции 3 км Преодоление препятствий на дистанции (при передвижении и спуске) Сдача норм ГТО	11
8.	<u>Плавание</u> Техника плавания Специальные плавательные упражнения для изучения кроля на груди, спине, брасса. Старты. Повороты. Нырание ногами и головой Развитие координационных способностей, упражнения в плавании Знания о физической культуре	3
9.	<u>Туризм</u> Основные понятия и определение туризма Преодоление искусственных препятствий разными способами передвижения. Основы ориентирования на местности, определение азимута	4
	<u>ВАРИАТИВНАЯ ЧАСТЬ</u>	32
10	<u>Элементы единоборств (мальчики)</u> Техники владения приемами	21
	<u>Танцевальная аэробика (девочки)</u> Техника базовых шагов, прыжков, бега (терминология и выполнение)	—
11.	<u>Коньки</u> Экипировка конькобежца Игры и упражнения на льду Преодоление поворотов и торможение	4
12.	<u>Подвижные игры с элементами л/атлетики, баскетбола, волейбола, футбола, л/гонок.</u>	3

Ресурсное обеспечение программы

№ п/п	Наименование дисциплин, входящих в заявленную образовательную программу	Уровень изучения	Вид учебной программы	Используемые учебники	Учебно-методические пособия	Соответствие УМК учебному

1	2	3	4	5	6	стандарту
1	Физическая культура 1-2 классы	базовый	государственная	Физическая культура. 1-2 классы. Учебник. Петрова Т.В., Копылов Ю.А., Полянская Н.В., Петров С.С. М.: Вентана - Граф, 2013.	1. Конструирование технологической карты урока в соответствии с требованиями ФГОС. Логинова И.М., Копотева Г.Л./ Управление начальной школой №12, 2011 г 2. Примерные программы основного общего образования. Физическая культура. – М.: Просвещение, 2010. – 64с.	полное
2.	Физическая культура 3-4 классы	базовый	государственная	Физическая культура. Учебник. 3-4 классы Петрова Т.В., Копылов Ю.А., Полянская Н.В., Петров С.С., М.: Вентана - Граф, 2013.		полное

Критерии и нормы оценки знаний обучающихся

При оценивании успеваемости учитываются индивидуальные возможности, уровень физического развития и двигательные возможности, последствия заболеваний учащихся.

Классификация ошибок и недочетов, влияющих на снижение оценки

Мелкими ошибками считаются такие, которые не влияют на качество и результат выполнения. К мелким ошибкам в основном относятся неточность отталкивания, нарушение ритма, неправильное исходное положение, «заступ» при приземлении.

Значительные ошибки – это такие, которые не вызывают особого искажения структуры движений, но влияют на качество выполнения, хотя количественный показатель ниже предполагаемого ненамного. К значительным ошибкам относятся

- старт не из требуемого положения;
- отталкивание далеко от планки при выполнении прыжков в длину, высоту;
- бросок мяча в кольцо, метание в цель с наличием дополнительных движений;
- несинхронность выполнения упражнения.

Грубые ошибки – это такие, которые искажают технику движения, влияют на качество и результат выполнения упражнения.

Характеристика цифровой оценки (отметки)

Нормативные требования к уровню физической подготовленности

Контрольные упражнения	Уровень					
	высокий	средний	низкий	высокий	средний	низкий
	мальчики			девочки		
Подтягивание на низкой перекладине из виса лежа, кол-во раз	11 – 12	9 – 10	7 – 8	9 – 10	7 – 8	5 – 6
Метание	4	3	2	4	3	2
Прыжок в длину с места (см)	118 – 120	115 – 117	105 – 114	116 – 118	113 – 115	95 – 112
Ходьба на лыжах 1км	8.00	8.30	8.45	8.30	9.0	9.15
Наклон вперед	Коснуться лбом колен	Коснуться ладонями пола	Коснуться пальцами пола	Коснуться лбом колен	Коснуться ладонями пола	Коснуться пальцами пола
Бег 30 м в сек, с высокого старта	6,2 – 6,0	6,7 – 6,3	7,2 – 7,0	6,3 – 6,1	6,9 – 6,5	7,2 – 7,0
Бег 1000 м	Без учёта времени					

3 класс

Предметные результаты.

В дальнейшем уроки физической культуры помогут учащемуся:

- – планировать занятия физическими упражнениями в режиме дня, использовать средства физической культуры в проведении своего отдыха и досуга;
- – излагать факты истории развития физической культуры, характеризовать ее роль и значение в жизни человека;
- – использовать физическую культуру как средство укрепления здоровья, физического развития и физической подготовленности человека;
- – измерять (познавать) индивидуальные показатели физического развития (длины и массы тела) и развития основных физических качеств;
- – оказывать посильную помощь и моральную поддержку сверстникам при выполнении учебных заданий, проявлять доброжелательное и уважительное отношение при объяснении ошибок и способов их устранения;
- – организовывать и проводить со сверстниками подвижные игры и элементарные соревнования, осуществлять их объективное судейство;
- – соблюдать требования техники безопасности к местам проведения занятий физической культурой;
- – организовывать и проводить занятий физической культурой с разной целевой направленностью, подбирать для них физические упражнения и выполнять их с заданной дозировкой нагрузки;
- – характеризовать физическую нагрузку по показателю частоты пульса;
- – выполнять простейшие акробатические и гимнастические комбинации на высоком качественном уровне;
- – выполнять технические действия из базовых видов спорта, применять их в игровой и соревновательной деятельности;
- – выполнять жизненно важные двигательные навыки и умения различными способами, в различных условиях.

Личностные результаты:

- – формирование чувства гордости за свою Родину, формирование ценностей многонационального российского общества;
- – формирование уважительного отношения к иному мнению, истории и культуре других народов;
- – развитие мотивов учебной деятельности и формирование личностного смысла учения;
- – развитие самостоятельности и личной ответственности за свои поступки на основе представлений о нравственных нормах, социальной справедливости и свободе;
- – формирование эстетических потребностей, ценностей и чувств;

- развитие этических качеств, доброжелательности и эмоционально-нравственной отзывчивости, понимания и сопереживания чувствам других людей;
- развитие навыков сотрудничества со взрослыми и сверстниками, умения не создавать конфликтов и находить выходы из спорных ситуаций;

Метапредметные результаты:

- овладение способностью принимать и сохранять цели и задачи учебной деятельности, поиска средств ее осуществления;
- формирование умения планировать, контролировать и оценивать учебные действия в соответствии с поставленной задачей и условиями ее реализации; определять наиболее эффективные способы достижения результата;
- формирование умения понимать причины успеха/неуспеха учебной деятельности и способности конструктивно действовать даже в ситуациях неуспеха;
- определение общей цели и путей ее достижения; умение договариваться о распределении функций и ролей в совместной деятельности; осуществлять взаимный контроль в совместной деятельности, адекватно оценивать собственное поведение и поведение окружающих;
- готовность конструктивно разрешать конфликты посредством учета интересов сторон и сотрудничества;
- овладение базовыми предметными и межпредметными понятиями, отражающими существенные связи и отношения между объектами и процессами.

Предметные результаты:

- формирование первоначальных представлений о значении физической культуры для укрепления здоровья человека (физического, социального и психологического), о ее позитивном влиянии на развитие человека (физическое, интеллектуальное, эмоциональное, социальное), о физической культуре и здоровье как факторах успешной учебы и социализации;
- овладение умениями организовать здоровьесберегающую жизнедеятельность (режим дня, утренняя зарядка, оздоровительные мероприятия, подвижные игры и т.д.);
- формирование навыка систематического наблюдения за своим физическим состоянием, величиной физических нагрузок, данными мониторинга здоровья (длины и массы тела и др.), показателями основных физических качеств (силы, быстроты, выносливости, координации, гибкости)
- взаимодействие со сверстниками по правилам проведения подвижных игр и соревнований – выполнение простейших акробатических и гимнастических комбинаций на высоком качественном уровне, характеристика признаков техничного исполнения;
- выполнение технических действий из базовых видов спорта, применение их в игровой и соревновательной деятельности.

Формируемые УУД

УУД в широком смысле – «умения учиться», т.е. способность к саморазвитию и самосовершенствованию путем сознательного и активного присвоения нового опыта. Это совокупность способов действия обучающегося, обеспечивающих его способность к самостоятельному усвоению новых знаний и умений, включая организацию этого процесса. Овладение учащимися УУД – залог успешного освоения любого предмета. Необходимость организации работы по формированию УУД на уроках физической культуры обусловлена тремя качественными обстоятельствами: педагогической наукой, образовательной практикой и Стандартами второго поколения.

Виды УУД, формируемые на уроках физической культуры

Личностные	Регулятивные
Демонстрирует осведомленность в мире профессий, их социальной значимости и содержания	Самостоятельно дифференцирует известное и неизвестное, формулирует цель учебной задачи
Самостоятельно устанавливает связи между целью учебной деятельности и ее мотивом	Самостоятельно формулирует промежуточные цели каждого шага
С помощью учителя формулирует собственную точку зрения на предлагаемый материал или ситуацию	Самостоятельно определяет отклонения и отличия от эталона в своей работе
	Самостоятельно вносит необходимые дополнения и коррективы в план и способ

	действия в случае расхождения эталона, реального действия и его продукта
	Самостоятельно определяет то, что уже усвоено и что еще подлежит усвоению
Познавательные	Коммуникативные
Самостоятельно выделяет и формулирует познавательную цель	Самостоятельно или с помощью учителя планирует учебное сотрудничество с учителем и сверстниками
Самостоятельно применяет методы информационного поиска	Самостоятельно формулирует наиболее значимые для решения проблемы вопросы
Самостоятельно выстраивает иерархию имеющихся знаний	Самостоятельно или с помощью учителя выявляет проблему и оценивает предполагаемые способы её разрешения
Самостоятельно выбирает наиболее эффективные способы решения задач	Самостоятельно или с помощью учителя контролирует, корректирует действия партнера, дает им оценку
Самостоятельно или с помощью учителя контролирует и оценивает процесс своей деятельности и его результаты	Самостоятельно или с помощью учителя выражает свои мысли в соответствии с задачами и условиями коммуникации, владеет монологической и диалогической речью в соответствии с нормами родного языка.
Самостоятельно определяет и формулирует проблемы, создает алгоритмы деятельности при решении проблем творческого и поискового характера	
Познавательно-логические	
Самостоятельно выбирает и формулирует критерии для сравнения, оценки и классификации объектов	
Самостоятельно составляет целое из частей, достраивает, восполняя недостающие компоненты	
Самостоятельно подводит под понятия	
Самостоятельно или с помощью учителя выстраивает доказательства	
Самостоятельно или с помощью учителя выявляет существенно-ситуативные признаки	
Самостоятельно или с помощью учителя выдвигает гипотезы и выстраивает логические цепи для их доказательства	

Место предмета в базисном плане

Согласно базисному учебному плану Республики Татарстан программа для 3 класса рассчитана на 102 часа при трёхразовых занятиях в неделю. Программа отредактирована в соответствии с требованиями ФГОС.

	1 четверть	2 четверть	3 четверть	4 четверть	итого
Количество часов	30	25	28	30	102

Содержание программы 3 класса.

Программа состоит из трех разделов: «Знания о физической культуре» (информационный компонент), «Способы физкультурной деятельности» (операционный компонент) и «Физическое совершенствование» (мотивационный компонент).

Содержание первого раздела «Знания о физической культуре» соответствует основным направлениям развития познавательной активности человека: знания о природе (медико-биологические основы деятельности), знания о человеке (психолого-педагогические основы деятельности), знания об обществе (историко-социологические основы деятельности).

Раздел «Способы физкультурной деятельности» соотносится с представлениями о самостоятельных занятиях физическими упражнениями, способах организации исполнения и контроля за физическим развитием и физической подготовленностью учащихся.

Содержание раздела «Физическое совершенствование» ориентировано на гармоничное физическое развитие, всестороннюю физическую подготовку и укрепление здоровья школьников.

Общеучебные умения, навыки и способы деятельности

В процессе овладения физической культурой происходит формирование общеучебных умений, навыков и овладение способами деятельности. Так, в структуре познавательной деятельности это простейшие наблюдения за собственным физическим развитием и физической подготовленностью, умения принимать творческие решения в процессе подвижных игр или соревнований. В речевой деятельности это умение участвовать в диалоге при обучении двигательным действиям или объяснять правила подвижных игр, умение элементарно обосновывать качество выполнения физических упражнений.

Результаты обучения представлены в Требованиях к уровню подготовки оканчивающих начальную школу и содержат три компонента: *знать/понимать* – перечень необходимых для усвоения каждым учащимся знаний; *уметь* – владение конкретными умениями и навыками; выделена также группа умений, которыми ученик может пользоваться во внеучебной деятельности – *использовать приобретённые знания и умения в практической деятельности и повседневной жизни*.

Знания о физической культуре

Возникновение первых спортивных соревнований. Появление мяча, упражнений и игр с мячом. История развития древних Олимпийских игр. Физические упражнения, их отличие от естественных движений. Основные физические качества: сила, быстрота, выносливость, гибкость, равновесие. Закаливание организма (обтирание).

Деятельность оздоровительной направленности

Выполнение утренней зарядки и гимнастики под музыку; проведение закаливающих процедур; выполнение упражнений, развивающих быстроту и равновесие, совершенствующих точность броска малого мяча. Подвижные игры и занятия физическими упражнениями во время прогулок. Измерение длины и массы тела.

Физическое совершенствование с оздоровительной направленностью

Комплексы общеразвивающих упражнений на укрепление мышц опорно-двигательного аппарата

Знания о физической подготовке

Способы деятельности с общеразвивающей направленностью

Физическая подготовка с общеобразовательной направленностью

Сдача нормативов ГТО

Жизненно важные двигательные навыки и умения

Акробатические упражнения с элементами гимнастики, ритмические танцевальные упражнения Организующие команды и приемы. *Гимнастика с основами акробатики*

Гимнастика - 20ч. Из них 2 часа теории Гимнастические упражнения прикладного характера:

Легкая атлетика 29ч. Из них 4 часа теории. Бег: Прыжки. Броски: большого мяча Метание: малого мяча

Плавание. 3 часа теории.

Лыжные гонки 15ч. Из них 2 часа теории.

Организуемые команды и приемы: Передвижения на лыжах Повороты Спуски Подъемы. Торможение.

Подвижные игры 15ч. Из них 2 часа теории.

На материале раздела «Гимнастика с основами акробатики»: «Бой петухов», «Совушка», «Салки-догонялки», «Альпинисты», «Змейка»

На материале раздела «Лыжная подготовка»

На материале раздела «Спортивные игры»: «Лепта», Бадминтон, «Пионербол», «Перестрелка», Футбол, мини-футбол:

Общеразвивающие физические упражнения Лыжная подготовка может быть заменена кроссовой

№ п/п	Раздел темы	Ко-во часов
-------	-------------	-------------

подготовкой в связи с погодными условиями

Содержание и структура курса.

	Базовая часть	73
1.	<u>Основы знаний</u> Основы истории развития физической культуры за рубежом. Особенности развития избранного вида спорта. Техника безопасности (ТБ) на занятиях по лёгкой атлетике (л/атл), спортивным играм (с/играм), гимнастике, лыжной подготовке (л,подготовке). Страховка и самостраховка на отдельных видах спорта. Необходимость введения ГТО.	В процессе уроков
2.	<u>Лёгкая атлетика</u> Техника спринтерского бега Высокий старт от 10 до 15 м Бег с ускорением от 30 до 40 м Скоростной бег до 40 м Бег на результат 60 м Техника длительного бега Бег на 1000 м (ГТО) Техника прыжка в длину Техника прыжка в высоту Техника метания малого мяча в цель и на дальность <i>Развитие выносливости</i> Кросс до 15 мин, бег с препятствиями и на местности, эстафеты <i>Развитие скоростно-силовых способностей</i> Всевозможные прыжки и «многоскоки», метания в цель и на дальность разных снарядов из разных и. п. <i>Развитие скоростных способностей</i> Эстафеты, старты из различных и.п., бег с ускорением <i>Развитие координационных способностей</i> Варианты челночного бега, бега с изменением направления, скорости, способа перемещения, бег с преодолением препятствий и на местности, прыжки через препятствия на точность приземления и в зоны Нормативы ГТО	17
3.	<u>Баскетбол</u> <i>Техника передвижений, остановок, поворотов и стоек</i> Перемещения в стойке приставными шагами боком, лицом и спиной вперед. Остановка двумя шагами и прыжком. <i>Освоение ловли и передач мяча</i> Ловля и передача мяча Ведение мяча на месте, в движении по прямой, с изменением направления движения и скорости. Ведение без сопротивления защитника ведущей и не ведущей рукой <i>Техника бросков мяча</i> (после ведения, после ловли) без сопротивления защитника. Максимальное расстояние до корзины 3,60 м <i>Индивидуальная техника защиты</i> <i>Закрепление техники владения мячом и развитие координационных способностей</i> Комбинация из освоенных элементов: ловля, передача, ведение <i>Закрепление техники перемещений, владения мячом и развитие координационных способностей</i> <i>Освоение тактики игры</i> <i>Овладение игрой и комплексное развитие психомоторных способностей</i>	15
4.	<u>Волейбол</u> <i>Овладение техникой передвижений, остановок, поворотов и стоек</i> Перемещения в стойке приставными шагами боком, лицом и спиной вперед, ходьбой, бегом, скачком, прыжком. Выполнение заданий (сесть на пол, встать, подпрыгнуть и др.) Комбинации из освоенных элементов техники передвижений	7

	<p><i>Освоение техники приема и передач мяча</i> <i>Овладение игрой и комплексное развитие психомоторных способностей</i> <i>Развитие координационных способностей</i> (ориентирование в пространстве, быстрота реакций и перестроение двигательных действий, дифференцирование силовых, пространственных и временных параметров движений, способностей к согласованию движений и ритму). Жонглирование, упражнения на быстроту и точность реакций, прыжки в заданном ритме; всевозможные упражнения с мячом, выполняемые также в сочетании с бегом, прыжками, акробатическими упражнениями и др. Игровые упражнения типа 2:1, 3:1, 2:2, 3:2, 3:3 <i>Развитие выносливости</i> круговая тренировка, подвижные игры с мячом, двусторонние игры длительностью от 20 с до 12 мин <i>Развитие скоростных и скоростно-силовых способностей</i> Бег с ускорением, изменением направления, темпа, ритма, из различных и. п. Ведение мяча в высокой, средней и низкой стойке с максимальной частотой в течение 7—10 с. <i>Техника владения мячом и развитие координационных способностей</i> <i>Освоение тактики игры.</i></p>	
5.	<p><u>Футбол</u> <i>Техника передвижений, остановок, поворотов и стоек, освоение ударов по мячу и остановок мяча, техники ведения мяча</i> <i>Техника ударов по воротам. Индивидуальная техника защиты. Закрепление техники владения мячом и развитие координационных способностей. Освоение тактики игры. Овладение игрой и комплексное развитие психомоторных способностей</i></p>	7
6.	<p><u>Гимнастика</u> <i>Освоение строевых, общеразвивающих упражнений, совершенствование висов и упоров, опорных прыжков</i> <i>Освоение акробатических упражнений, развитие координационных, силовых способностей, силовой выносливости</i> <i>Развитие скоростно-силовых способностей, гибкости. Самостоятельные занятия</i> ГТО – Силовая подготовка</p>	10
7.	<p><u>Лыжная подготовка</u> <i>Техника лыжных ходов</i> Прохождение тренировочных дистанций с разной скоростью и с использованием разных способов передвижения на лыжах дистанции 3 км Сдача норм ГТО</p>	15
8.	<p><u>Плавание</u> <i>Техника плавания</i> Специальные плавательные упражнения для изучения кроля на груди, спине, брасса. Старты. Повороты. <i>Развитие координационных способностей, упражнения в плавании</i> <i>Знания о физической культуре</i></p>	3
9.	<p><u>Туризм</u> Основные понятия и определение туризма Преодоление искусственных препятствий разными способами передвижения. Основы ориентирования на местности, определение азимута</p>	4
	<u>ВАРИАТИВНАЯ ЧАСТЬ</u>	32
10	<p><u>Элементы единоборств (мальчики)</u> <i>Техники владения приемами</i></p>	7
	<p><u>Танцевальная аэробика (девочки)</u> Техника базовых шагов, прыжков, бега (терминология и выполнение)</p>	

11.	Коньки Экипировка конькобежца Игры и упражнения на льду Преодоление поворотов и торможение	4
12.	Подвижные игры с элементами л/атлетики, баскетбола, волейбола, футбола, л/гонок.	21

Ресурсное обеспечение программы

Учебно – методический комплект «Начальная школа XXI века». Физическая культура .1-4 классы.

№ п/п	Наименование дисциплин, входящих в заявленную образовательную программу	Уровень изучения	Вид учебной программы	Используемые учебники	Учебно-методические пособия	Соответствие УМК учебному стандарту
1	2	3	4	5	6	7
1	Физическая культура 1-2 классы	базовый	государственная	Физическая культура. 1-2 классы. Учебник. Петрова Т.В., Копылов Ю.А., Полянская Н.В., Петров С.С. М.: Вентана - Граф, 2013.	1. Конструирование технологической карты урока в соответствии с требованиями ФГОС. Логинова И.М., Копотева Г.Л./ Управление начальной школой №12, 2011 г 2. Примерные программы основного общего образования. Физическая культура. – М.: Просвещение, 2010. – 64с.	полное
2.	Физическая культура 3-4 классы	базовый	государственная	Физическая культура. Учебник. 3-4 классы Петрова Т.В., Копылов Ю.А., Полянская Н.В., Петров С.С., М.: Вентана - Граф, 2013.		полное

Критерии и нормы оценки знаний обучающихся

При оценивании успеваемости учитываются индивидуальные возможности, уровень физического развития и двигательные возможности, последствия заболеваний учащихся.

Классификация ошибок и недочетов, влияющих на снижение оценки

Мелкими ошибками считаются такие, которые не влияют на качество и результат выполнения. К мелким ошибкам в основном относятся неточность отталкивания, нарушение ритма, неправильное исходное положение, «заступ» при приземлении.

Значительные ошибки – это такие, которые не вызывают особого искажения структуры движений, но влияют на качество выполнения, хотя количественный показатель ниже предполагаемого ненамного. К значительным ошибкам относятся

старт не из требуемого положения;

- отталкивание далеко от планки при выполнении прыжков в длину, высоту;
- бросок мяча в кольцо, метание в цель с наличием дополнительных движений;
- несинхронность выполнения упражнения.

Грубые ошибки – это такие, которые искажают технику движения, влияют на качество и результат выполнения упражнения.

Нормативные требования к уровню физической подготовленности 3 класс

Контрольные упражнения	Уровень					
	высокий	средний	низкий	высокий	средний	низкий
	мальчики			девочки		
Подтягивание в висе (кол-во)	5	4	3			
Подтягивание в висе лежа, согнувшись (кол-во раз)				12	8	5
Прыжок в длину с места (см)	150 – 160	131 – 149	120 – 130	143 – 152	126 – 142	115 – 125
Метание мяча						
Бег 60 м с высокого старта (сек)	5,8 – 5,6	6,3 – 5,9	6,6 – 6,4	6,3 – 6,0	6,5 – 5,9	6,8 – 6,6
Бег 1000 м, (мин.)	5.00	5.30	6.00	6.00	6.30	7.00
Ходьба на лыжах 1 км, (мин.)	8.00	8.30	9.00	8.30	9.00	9.30

4 класс.

Планируемые результаты

- – планировать занятия физическими упражнениями в режиме дня, использовать средства физической культуры в проведении своего отдыха и досуга;
- – излагать факты истории развития физической культуры, характеризовать ее роль и значение в жизни человека;
- – использовать физическую культуру как средство укрепления здоровья, физического развития и физической подготовленности человека;
- – измерять (познавать) индивидуальные показатели физического развития (длины и массы тела) и развития основных физических качеств;
- – оказывать посильную помощь и моральную поддержку сверстникам при выполнении учебных заданий, проявлять доброжелательное и уважительное отношение при объяснении ошибок и способов их устранения;
- – организовывать и проводить со сверстниками подвижные игры и элементарные соревнования, осуществлять их объективное судейство;
- – соблюдать требования техники безопасности к местам проведения занятий физической культурой;
- – организовывать и проводить занятий физической культурой с разной целевой направленностью, подбирать для них физические упражнения и выполнять их с заданной дозировкой нагрузки;
- – характеризовать физическую нагрузку по показателю частоты пульса;
- – выполнять простейшие акробатические и гимнастические комбинации на высоком качественном уровне;
- – выполнять технические действия из базовых видов спорта, применять их в игровой и соревновательной деятельности;
- – выполнять жизненно важные двигательные навыки и умения различными способами, в различных условиях.
- **Личностные результаты:**
- – формирование чувства гордости за свою Родину, формирование ценностей многонационального российского общества;

- формирование уважительного отношения к иному мнению, истории и культуре других народов;
- развитие мотивов учебной деятельности и формирование личностного смысла учения;
- развитие самостоятельности и личной ответственности за свои поступки на основе представлений о нравственных нормах, социальной справедливости и свободе;
- формирование эстетических потребностей, ценностей и чувств;
- развитие этических качеств, доброжелательности и эмоционально-нравственной отзывчивости, понимания и сопереживания чувствам других людей;
- развитие навыков сотрудничества со взрослыми и сверстниками, умения не создавать конфликтов и находить выходы из спорных ситуаций;
- Метапредметные результаты:**
- овладение способностью принимать и сохранять цели и задачи учебной деятельности, поиска средств ее осуществления;
- формирование умения планировать, контролировать и оценивать учебные действия в соответствии с поставленной задачей и условиями ее реализации; определять наиболее эффективные способы достижения результата;
- формирование умения понимать причины успеха/неуспеха учебной деятельности и способности конструктивно действовать даже в ситуациях неуспеха;
- определение общей цели и путей ее достижения; умение договариваться о распределении функций и ролей в совместной деятельности; осуществлять взаимный контроль в совместной деятельности, адекватно оценивать собственное поведение и поведение окружающих;
- готовность конструктивно разрешать конфликты посредством учета интересов сторон и сотрудничества;
- овладение базовыми предметными и межпредметными понятиями, отражающими существенные связи и отношения между объектами и процессами.
- Предметные результаты:**
- формирование первоначальных представлений о значении физической культуры для укрепления здоровья человека (физического, социального и психологического), о ее позитивном влиянии на развитие человека (физическое, интеллектуальное, эмоциональное, социальное), о физической культуре и здоровье как факторах успешной учебы и социализации;
- овладение умениями организовать здоровьесберегающую жизнедеятельность (режим дня, утренняя зарядка, оздоровительные мероприятия, подвижные игры и т.д.);
- формирование навыка систематического наблюдения за своим физическим состоянием, величиной физических нагрузок, данными мониторинга здоровья (длины и массы тела и др.), показателями основных физических качеств (силы, быстроты, выносливости, координации, гибкости)
- взаимодействие со сверстниками по правилам проведения подвижных игр и соревнований – выполнение простейших акробатических и гимнастических комбинаций на высоком качественном уровне, характеристика признаков техничного исполнения;
- выполнение технических действий из базовых видов спорта, применение их в игровой и соревновательной деятельности.

Формируемые УУД

УУД в широком смысле – «умения учиться», т.е. способность к саморазвитию и самосовершенствованию путем сознательного и активного присвоения нового опыта. Это совокупность способов действия обучающегося, обеспечивающих его способность к самостоятельному усвоению новых знаний и умений, включая организацию этого процесса. Овладение учащимися УУД – залог успешного освоения любого предмета. Необходимость организации работы по формированию УУД на уроках физической культуры обусловлена тремя качественными обстоятельствами: педагогической наукой, образовательной практикой и Стандартами второго поколения.

Виды УУД, формируемые на уроках физической культуры

Личностные	Регулятивные
Демонстрирует осведомленность в мире профессий, их социальной значимости и содержания	Самостоятельно дифференцирует известное и неизвестное, формулирует цель учебной задачи
Самостоятельно устанавливает связи между целью учебной деятельности и ее мотивом	Самостоятельно формулирует промежуточные цели каждого шага
С помощью учителя формулирует собственную	Самостоятельно определяет отклонения и

точку зрения на предлагаемый материал или ситуацию	отличия от эталона в своей работе
	Самостоятельно вносит необходимые дополнения и коррективы в план и способ действия в случае расхождения эталона, реального действия и его продукта
	Самостоятельно определяет то, что уже усвоено и что еще подлежит усвоению
Познавательные	Коммуникативные
Самостоятельно выделяет и формулирует познавательную цель	Самостоятельно или с помощью учителя планирует учебное сотрудничество с учителем и сверстниками
Самостоятельно применяет методы информационного поиска	Самостоятельно формулирует наиболее значимые для решения проблемы вопросы
Самостоятельно выстраивает иерархию имеющихся знаний	Самостоятельно или с помощью учителя выявляет проблему и оценивает предполагаемые способы её разрешения
Самостоятельно выбирает наиболее эффективные способы решения задач	Самостоятельно или с помощью учителя контролирует, корректирует действия партнера, дает им оценку
Самостоятельно или с помощью учителя контролирует и оценивает процесс своей деятельности и его результаты	Самостоятельно или с помощью учителя выражает свои мысли в соответствии с задачами и условиями коммуникации, владеет монологической и диалогической речью в соответствии с нормами родного языка.
Самостоятельно определяет и формулирует проблемы, создает алгоритмы деятельности при решении проблем творческого и поискового характера	
Познавательно-логические	
Самостоятельно выбирает и формулирует критерии для сравнения, оценки и классификации объектов	
Самостоятельно составляет целое из частей, достраивает, восполняя недостающие компоненты	
Самостоятельно подводит под понятия	
Самостоятельно или с помощью учителя выстраивает доказательства	
Самостоятельно или с помощью учителя выявляет существенно-ситуативные признаки	
Самостоятельно или с помощью учителя выдвигает гипотезы и выстраивает логические цепи для их доказательства	

Место предмета в базисном плане

Согласно базисному учебному плану Республики Татарстан программа для 4 класса рассчитана на 102 часа при трёхразовых занятиях в неделю. Программа отредактирована в соответствии с требованиями ФГОС.

	1 четверть	2 четверть	3 четверть	4 четверть	итого
Количество часов	30	25	28	30	102

Содержание программы 4 класса.

Программа состоит из трех разделов: «Знания о физической культуре» (информационный компонент), «Способы физкультурной деятельности» (операционный компонент) и «Физическое совершенствование» (мотивационный компонент).

Содержание первого раздела «Знания о физической культуре» соответствует основным направлениям развития познавательной активности человека: знания о природе (медико-биологические основы деятельности), знания о человеке (психолого-педагогические основы деятельности), знания об обществе (историко-социологические основы деятельности).

Раздел «Способы физкультурной деятельности» соотносится с представлениями о самостоятельных занятиях физическими упражнениями, способах организации исполнения и контроля за физическим развитием и физической подготовленностью учащихся.

Содержание раздела «Физическое совершенствование» ориентировано на гармоничное физическое развитие, всестороннюю физическую подготовку и укрепление здоровья школьников.

Общеучебные умения, навыки и способы деятельности

В процессе овладения физической культурой происходит формирование общеучебных умений, навыков и овладение способами деятельности. Так, в структуре познавательной деятельности это простейшие наблюдения за собственным физическим развитием и физической подготовленностью, умения принимать творческие решения в процессе подвижных игр или соревнований. В речевой деятельности это умение участвовать в диалоге при обучении двигательным действиям или объяснять правила подвижных игр, умение элементарно обосновывать качество выполнения физических упражнений.

Результаты обучения представлены в Требованиях к уровню подготовки оканчивающих начальную школу и содержат три компонента: *знать/понимать* – перечень необходимых для усвоения каждым учащимся знаний; *уметь* – владение конкретными умениями и навыками; выделена также группа умений, которыми ученик может пользоваться во внеучебной деятельности – *использовать приобретённые знания и умения в практической деятельности и повседневной жизни*.

Знания о физической культуре

Возникновение первых спортивных соревнований. Появление мяча, упражнений и игр с мячом. История развития древних Олимпийских игр. Физические упражнения, их отличие от естественных движений. Основные физические качества: сила, быстрота, выносливость, гибкость, равновесие. Закаливание организма (обтирание).

Деятельность оздоровительной направленности

Выполнение утренней зарядки и гимнастики под музыку; проведение закаливающих процедур; выполнение упражнений, развивающих быстроту и равновесие, совершенствующих точность броска малого мяча. Подвижные игры и занятия физическими упражнениями во время прогулок. Измерение длины и массы тела.

Физическое совершенствование с оздоровительной направленностью

Комплексы общеразвивающих упражнений на укрепление мышц опорно-двигательного аппарата

Знания о физической подготовке

Способы деятельности с общеразвивающей направленностью

Физическая подготовка с общеобразовательной направленностью

Сдача нормативов ГТО

Жизненно важные двигательные навыки и умения

Акробатические упражнения с элементами гимнастики, ритмические танцевальные упражнения Организующие команды и приемы. *Гимнастика с основами акробатики*

Гимнастика - 20ч. Из них 2 часа теории Гимнастические упражнения прикладного характера:

Легкая атлетика 29ч. Из них 4 часа теории. Бег: Прыжки. Броски: большого мяча Метание: малого мяча

Плавание. 3 часа теории.

Лыжные гонки 15ч. Из них 2 часа теории.

Организующие команды и приемы: Передвижения на лыжах Повороты Спуски Подъемы. Торможение.

Подвижные игры 15ч. Из них 2 часа теории.

На материале раздела «Гимнастика с основами акробатики»: «Бой петухов», «Совушка», «Салки-догонялки», «Альпинисты», «Змейка»

На материале раздела «Лыжная подготовка»

На материале раздела «Спортивные игры»: «Ланпта», Бадминтон, «Пионербол», «Перестрелка», Футбол, мини-футбол:

Общеразвивающие физические упражнения Лыжная подготовка может быть заменена кроссовой подготовкой в связи с погодными условиями

Содержание и структура курса.

№ п/п	Раздел темы	Ко-во часов
	Базовая часть	73

1.	<u>Основы знаний</u> Основы истории развития физической культуры за рубежом. Особенности развития избранного вида спорта. Техника безопасности (ТБ) на занятиях по лёгкой атлетике (л/атл), спортивным играм (с/играм), гимнастике, лыжной подготовке (л,подготовке). Страховка и самостраховка на отдельных видах спорта. Необходимость введения ГТО.	В процессе уроков
2.	<u>Лёгкая атлетика</u> Техника спринтерского бега Высокий старт от 10 до 15 м Бег с ускорением от 30 до 40 м Скоростной бег до 40 м Бег на результат 60 м Техника длительного бега Бег на 1000 м (ГТО) Техника прыжка в длину Техника прыжка в высоту Техника метаниямалого мячав цель и на дальность <i>Развитие выносливости</i> Кросс до 15 мин, бег с препятствиями и на местности, эстафеты <i>Развитие скоростно-силовых способностей</i> Всевозможные прыжки и «многоскоки», метания в цель и на дальность разных снарядов из разных и. п. <i>Развитие скоростных способностей</i> Эстафеты, старты из различныхи.п., бег с ускорением <i>Развитие координационных способностей</i> Варианты челночного бега, бега с изменением направления, скорости, способа перемещения, бег с преодолением препятствий и на местности, прыжки через препятствия на точность приземления и в зоны Нормативы ГТО	17
3.	<u>Баскетбол</u> <i>Техника передвижений, остановок, поворотов и стоек</i> Перемещения в стойке приставными шагами боком, лицом и спиной вперед. Остановка двумя шагами и прыжком. <i>Освоение ловли и передач мяча</i> Ловля и передача мяча Ведение мяча на месте, в движении по прямой, с изменением направления движения и скорости. Ведение без сопротивления защитника ведущей и не ведущей рукой <i>Техника бросков мяча</i> (после ведения, после ловли) без сопротивления защитника. Максимальное расстояние до корзины 3,60 м <i>Индивидуальная техника защиты</i> <i>Закрепление техники владения мячом и развитие координационных способностей</i> Комбинация из освоенных элементов: ловля, передача, ведение <i>Закрепление техники перемещений, владения мячом и развитие координационных способностей</i> <i>Освоение тактики игры</i> <i>Овладение игрой и комплексное развитие психомоторных способностей</i>	15
4.	<u>Волейбол</u> <i>Овладение техникой передвижений, остановок, поворотов и стоек</i> Перемещения в стойке приставными шагами боком, лицом и спиной вперед, ходьбой, бегом, скачком, прыжком. Выполнение заданий (сесть на пол, встать, подпрыгнуть и др.) Комбинации из освоенных элементов техники передвижений <i>Освоение техники приема и передач мяча</i> <i>Овладение игрой и комплексное развитие психомоторных способностей</i>	7

	<p><i>Развитие координационных способностей</i> (ориентирование в пространстве, быстрота реакций и перестроение двигательных действий, дифференцирование силовых, пространственных и временных параметров движений, способностей к согласованию движений и ритму). Жонглирование, упражнения на быстроту и точность реакций, прыжки в заданном ритме; всевозможные упражнения с мячом, выполняемые также в сочетании с бегом, прыжками, акробатическими упражнениями и др. Игровые упражнения типа 2:1, 3:1, 2:2, 3:2, 3:3</p> <p><i>Развитие выносливости</i> круговая тренировка, подвижные игры с мячом, двусторонние игры длительностью от 20 с до 12 мин</p> <p><i>Развитие скоростных и скоростно-силовых способностей</i> Бег с ускорением, изменением направления, темпа, ритма, из различных и. п. Ведение мяча в высокой, средней и низкой стойке с максимальной частотой в течение 7—10 с.</p> <p><i>Техника владения мячом и развитие координационных способностей</i> <i>Освоение тактики игры.</i></p>	
5.	<p><u>Футбол</u> <i>Техника передвижений, остановок, поворотов и стоек, освоение ударов по мячу и остановок мяча, техники ведения мяча</i> <i>Техника ударов по воротам. Индивидуальная техника защиты. Закрепление техники владения мячом и развитие координационных способностей. Освоение тактики игры. Овладение игрой и комплексное развитие психомоторных способностей</i></p>	7
6.	<p><u>Гимнастика</u> <i>Освоение строевых, общеразвивающих упражнений, совершенствование висов и упоров, опорных прыжков</i> <i>Освоение акробатических упражнений, развитие координационных, силовых способностей, силовой выносливости</i> <i>Развитие скоростно-силовых способностей, гибкости. Самостоятельные занятия</i> ГТО – Силовая подготовка</p>	10
7.	<p><u>Лыжная подготовка</u> <i>Техника лыжных ходов</i> Прохождение тренировочных дистанций с разной скоростью и с использованием разных способов передвижения на лыжах дистанции 3 км Сдача норм ГТО</p>	15
8.	<p><u>Плавание</u> <i>Техника плавания</i> Специальные плавательные упражнения для изучения кроля на груди, спине, брасса. Старты. Повороты. <i>Развитие координационных способностей, упражнения в плавании</i> <i>Знания о физической культуре</i></p>	3
9.	<p><u>Туризм</u> Основные понятия и определение туризма Преодоление искусственных препятствий разными способами передвижения. Основы ориентирования на местности, определение азимута</p>	4
	<u>ВАРИАТИВНАЯ ЧАСТЬ</u>	32
10	<p><u>Элементы единоборств (мальчики)</u> <i>Техники владения приемами</i></p>	7
	<p><u>Танцевальная аэробика (девочки)</u> Техника базовых шагов, прыжков, бега (терминология и выполнение)</p>	
11.	<p><u>Коньки</u> Экипировка конькобежца Игры и упражнения на льду Преодоление поворотов и торможение</p>	4

12.	Подвижные игры с элементами л/атлетики, баскетбола, волейбола, футбола, л/гонок.	21
-----	--	----

Учебно – методический комплект

№ п/п	Наименование дисциплин, входящих в заявленную образовательную программу	Уровень изучения	Вид учебной программы	Используемые учебники	Учебно-методические пособия	Соответствие УМК учебному стандарту
1	2	3	4	5	6	7
1	Физическая культура 1-2 классы	базовый	государственная	Физическая культура. 1-2 классы. Учебник. Петрова Т.В., Копылов Ю.А., Полянская Н.В., Петров С.С. М.: Вентана - Граф, 2013.	1.Конструирование технологической карты урока в соответствии с требованиями ФГОС. Логинова И.М., Копотева Г.Л./ Управление начальной школой №12, 2011 г 2. Примерные программы основного общего образования. Физическая культура. – М.: Просвещение, 2010. – 64с.	полное
2.	Физическая культура 3-4 классы	базовый	государственная	Физическая культура. Учебник. 3-4 классы Петрова Т.В., Копылов Ю.А., Полянская Н.В., Петров С.С., М.: Вентана - Граф, 2013.		полное

Критерии и нормы оценки знаний обучающихся

При оценивании успеваемости учитываются индивидуальные возможности, уровень физического развития и двигательные возможности, последствия заболеваний учащихся.

Классификация ошибок и недочетов, влияющих на снижение оценки

Мелкими ошибками считаются такие, которые не влияют на качество и результат выполнения. К мелким ошибкам в основном относятся неточность отталкивания, нарушение ритма, неправильное исходное положение, «заступ» при приземлении.

Значительные ошибки – это такие, которые не вызывают особого искажения структуры движений, но влияют на качество выполнения, хотя количественный показатель ниже предполагаемого ненамного. К значительным ошибкам относятся

- старт не из требуемого положения;
- отталкивание далеко от планки при выполнении прыжков в длину, высоту;
- бросок мяча в кольцо, метание в цель с наличием дополнительных движений;
- несинхронность выполнения упражнения.

**Нормативные требования к уровню физической подготовленности
4 класс**

Контрольные упражнения	Уровень					
	высокий	средний	низкий	высокий	средний	низкий
	мальчики			девочки		
Подтягивание в висе (кол-во)	6	4	3			
Подтягивание в висе лежа, согнувшись (кол-во раз)				18	15	10
Бег 60 м с высокого старта	10.0	10.8	11.0	10.3	11.0	11.5
Метание						
Прыжки в длину с места						
Бег 1000 м (мин)	4.30	5.00	5.30	5.00	5.40	6.30
Ходьба на лыжах 1 км, (мин.)	7.00	7.30	8.00	7.30	8.00	8.30

Программы отдельных учебных предметов по УМК «Гармония», «Перспектива», «Школа России» смотри в приложении.

2.3. Программа духовно-нравственного воспитания, развития обучающихся при получении начального общего образования

2.3.1. Цель и задачи духовно-нравственного развития, воспитания и социализации обучающихся

Целью духовно-нравственного развития, воспитания и социализации обучающихся МБОУ «Лицей №14» на уровне начального общего образования является социально-педагогическая поддержка становления и развития высоконравственного, творческого, компетентного гражданина России, принимающего судьбу Отечества как свою личную, осознающего ответственность за настоящее и будущее своей страны, укорененного в духовных и культурных традициях многонационального народа Российской Федерации.

Задачи духовно-нравственного развития, воспитания и социализации обучающихся на уровне начального общего образования:

В области формирования нравственной культуры:

формирование способности к духовному развитию, реализации творческого потенциала в учебно-игровой, предметно-продуктивной, социально ориентированной деятельности на основе нравственных установок и моральных норм, традиционных для народов России, российского общества, непрерывного образования, самовоспитания и стремления к нравственному совершенствованию;

укрепление нравственности, основанной на свободе воли и духовных отечественных традициях, внутренней установке личности школьника поступать согласно своей совести;

формирование основ нравственного самосознания личности (совести) – способности младшего школьника формулировать собственные нравственные обязательства, осуществлять

нравственный самоконтроль, требовать от себя выполнения моральных норм, давать нравственную оценку своим и чужим поступкам;

формирование нравственного смысла учения;

формирование основ морали – осознанной обучающимся необходимости определенного поведения, обусловленного принятыми в обществе представлениями о добре и зле, должном и недопустимом, укрепление у обучающегося позитивной нравственной самооценки, самоуважения и жизненного оптимизма;

принятие обучающимся нравственных ценностей, национальных и этнических духовных традиций с учетом мировоззренческих и культурных особенностей и потребностей семьи;

формирование эстетических потребностей, ценностей и чувств;

формирование способности открыто выражать и отстаивать свою нравственно оправданную позицию, проявлять критичность к собственным намерениям, мыслям и поступкам;

формирование способности к самостоятельным поступкам и действиям, совершаемым на основе морального выбора, к принятию ответственности за их результаты;

развитие трудолюбия, способности к преодолению трудностей, целеустремленности и настойчивости в достижении результата.

В области формирования социальной культуры:

формирование основ российской культурной и гражданской идентичности (самобытности);

пробуждение веры в Россию, в свой народ, чувства личной ответственности за Отечество;

воспитание ценностного отношения к своему национальному языку и культуре;

формирование патриотизма и гражданской солидарности;

развитие навыков организации и осуществления сотрудничества с педагогами, сверстниками, родителями, старшими детьми в решении общих проблем;

развитие доброжелательности и эмоциональной отзывчивости, человеколюбия (гуманности) понимания других людей и сопереживания им;

становление гражданских качеств личности на основе демократических ценностных ориентаций;

формирование осознанного и уважительного отношения к традиционным российским религиям и религиозным организациям, к вере и религиозным убеждениям;

формирование основ культуры межэтнического и межконфессионального общения, уважения к языку, культурным, религиозным традициям, истории и образу жизни представителей всех народов России.

В области формирования семейной культуры:

формирование отношения к семье как основе российского общества;

формирование у обучающегося уважительного отношения к родителям, осознанного, заботливого отношения к старшим и младшим;

формирование представления о традиционных семейных ценностях народов России, семейных ролях и уважения к ним;

знакомство обучающегося с культурно-историческими и этническими традициями российской семьи.

2.3.2. Основные направления и ценностные основы духовно-нравственного развития, воспитания и социализации обучающихся МБОУ «Лицей №14»

Общие задачи духовно-нравственного развития, воспитания и социализации обучающихся на уровне начального общего образования классифицированы по направлениям, каждое из которых, будучи тесно связанным с другими, раскрывает одну из существенных сторон духовно-нравственного развития личности гражданина России.

Каждое из направлений духовно-нравственного развития, воспитания и социализации обучающихся основано на определенной системе базовых национальных ценностей и обеспечивает усвоение их обучающимися.

Организация духовно-нравственного развития, воспитания и социализации обучающихся осуществляется по следующим направлениям:

1. Гражданско-патриотическое воспитание

Ценности: любовь к России, своему народу, своему краю; служение Отечеству; правовое государство; гражданское общество; закон и правопорядок; свобода личная и национальная; доверие к людям, институтам государства и гражданского общества.

2. Нравственное и духовное воспитание

Ценности: духовный мир человека, нравственный выбор; жизнь и смысл жизни; справедливость; милосердие; честь; достоинство; уважение достоинства человека, равноправие, ответственность и чувство долга; забота и помощь, мораль, честность, щедрость, свобода совести и вероисповедания; вера; традиционные религии и духовная культура народов России, российская светская (гражданская) этика.

3. Воспитание положительного отношения к труду и творчеству

Ценности: уважение к труду, человеку труда; творчество и созидание; стремление к познанию и истине; целеустремлённость и настойчивость; бережливость; трудолюбие, работа в коллективе, ответственное отношение к труду и творчеству, активная жизненная позиция, самореализация в профессии.

4. Интеллектуальное воспитание

Ценности: образование, истина, интеллект, наука, интеллектуальная деятельность, интеллектуальное развитие личности, знание, общество знаний.

5. Здоровьесберегающее воспитание

Ценности: здоровье физическое, духовное и нравственное, здоровый образ жизни, здоровьесберегающие технологии, физическая культура и спорт

6. Социокультурное и медиакультурное воспитание

Ценности: миролюбие, гражданское согласие, социальное партнерство, межкультурное сотрудничество, культурное обогащение личности, духовная и культурная консолидация общества; поликультурный мир.

7. Культуротворческое и эстетическое воспитание

Ценности: красота; гармония; эстетическое развитие, самовыражение в творчестве и искусстве, культуросозидание, индивидуальные творческие способности, диалог культур и цивилизаций.

8. Правовое воспитание и культура безопасности

Ценности: правовая культура, права и обязанности человека, свобода личности, демократия, электоральная культура, безопасность, безопасная среда школы, безопасность информационного пространства, безопасное поведение в природной и техногенной среде

9. Воспитание семейных ценностей

Ценности: семья, семейные традиции, культура семейной жизни, этика и психология семейных отношений, любовь и уважение к родителям, прародителям; забота о старших и младших.

10. Формирование коммуникативной культуры

Ценности: русский язык, языки народов России, культура общения, межличностная и межкультурная коммуникация, ответственное отношение к слову как к поступку, продуктивное и безопасное общение.

11. Экологическое воспитание

Ценности: родная земля; заповедная природа; планета Земля; бережное освоение природных ресурсов региона, страны, планеты, экологическая культура, забота об окружающей среде, домашних животных.

Все направления духовно-нравственного развития, воспитания и социализации важны, дополняют друг друга и обеспечивают развитие личности на основе отечественных духовных, нравственных и культурных традиций.

2.3.3.Основное содержание духовно-нравственного развития, воспитания и социализации обучающихся

Гражданско-патриотическое воспитание:

ценностные представления о любви к России, народам Российской Федерации, к своей малой родине;

первоначальные нравственные представления о долге, чести и достоинстве в контексте отношения к Отечеству, к согражданам, к семье, школе, одноклассникам;

элементарные представления о политическом устройстве Российского государства, его институтах, их роли в жизни общества, важнейших законах государства;

представления о символах государства – Флаге, Гербе России, Флаге и Гербе Татарстана, Флаге и Гербе Нижнекамского муниципального района;

интерес к государственным праздникам и важнейшим событиям в жизни России, Татарстана и Нижнекамска;

уважительное отношение к русскому языку как государственному, языку межнационального общения;

ценностное отношение к своему национальному языку и культуре;

первоначальные представления о народах России, об их общей исторической судьбе, о единстве народов нашей страны;

первоначальные представления о национальных героях и важнейших событиях истории России и ее народов;

уважительное отношение к воинскому прошлому и настоящему нашей страны, уважение к защитникам Родины.

Нравственное и духовное воспитание:

первоначальные представления о морали, об основных понятиях этики (добро и зло, истина и ложь, смысл и ценность жизни, справедливость, милосердие, нравственный выбор, достоинство, любовь и др.);

первоначальные представления о значении религиозной культуры в жизни человека и общества, связи религиозных культур народов России и российской гражданской (светской) этики, свободе совести и вероисповедания, роли традиционных религий в развитии Российского государства, в истории и культуре нашей страны;

первоначальные представления о духовных ценностях народов России;

уважительное отношение к традициям, культуре и языку своего народа и других народов России;

знание и выполнение правил поведения в образовательной организации, дома, на улице, в населенном пункте, в общественных местах, на природе;

уважительное отношение к старшим, доброжелательное отношение к сверстникам и младшим;

установление дружеских взаимоотношений в коллективе, основанных на взаимопомощи и взаимной поддержке;

бережное, гуманное отношение ко всему живому;

стремление избегать плохих поступков, не капризничать, не быть упрямым; умение признаться в плохом поступке и проанализировать его;

отрицательное отношение к аморальным поступкам, грубости, оскорбительным словам и действиям, в том числе в содержании художественных фильмов и телевизионных передач.

Воспитание положительного отношения к труду и творчеству:

первоначальные представления о нравственных основах учебы, ведущей роли образования, труда и значении творчества в жизни человека и общества;

уважение к труду и творчеству старших и сверстников;

элементарные представления об основных профессиях;

ценностное отношение к учебе как виду творческой деятельности;

элементарные представления о современной экономике;
первоначальные навыки коллективной работы, в том числе при разработке и реализации учебных и учебно-трудовых проектов;
умение проявлять дисциплинированность, последовательность и настойчивость в выполнении учебных и учебно-трудовых заданий;
умение соблюдать порядок на рабочем месте;
бережное отношение к результатам своего труда, труда других людей, к школьному имуществу, учебникам, личным вещам;
отрицательное отношение к лени и небрежности в труде и учебе, небрежливому отношению к результатам труда людей.

Интеллектуальное воспитание:

первоначальные представления о возможностях интеллектуальной деятельности, о ее значении для развития личности и общества;
представление об образовании и самообразовании как общечеловеческой ценности, необходимом качестве современного человека, условия достижения личного успеха в жизни;
элементарные представления о роли знаний, науки в развитии современного производства, в жизни человека и общества, об инновациях, инновационном обществе, о знании как производительной силе, о связи науки и производства;
первоначальные представления о содержании, ценности и безопасности современного информационного пространства;
интерес к познанию нового;
уважение интеллектуального труда, людям науки, представителям творческих профессий;
элементарные навыки работы с научной информацией;
первоначальный опыт организации и реализации учебно-исследовательских проектов;
первоначальные представления об ответственности за использование результатов научных открытий.

Здоровьесберегающее воспитание:

первоначальные представления о здоровье человека как абсолютной ценности, его значения для полноценной человеческой жизни, о физическом, духовном и нравственном здоровье;
формирование начальных представлений о культуре здорового образа жизни;
базовые навыки сохранения собственного здоровья, использования здоровьесберегающих технологий в процессе обучения и во внеурочное время;
первоначальные представления о ценности занятий физической культурой и спортом, понимание влияния этой деятельности на развитие личности человека, на процесс обучения и взрослой жизни;
элементарные знания по истории российского и мирового спорта, уважение к спортсменам;
отрицательное отношение к употреблению психоактивных веществ, к курению и алкоголю, избытку компьютерных игр и интернета;
понимание опасности, негативных последствий употребления психоактивных веществ, алкоголя, табака, наркотических веществ, бесконтрольного употребления лекарственных препаратов, возникновения суицидальных мыслей.

Социокультурное и медиакультурное воспитание:

первоначальное понимание значений понятий «миролюбие», «гражданское согласие», «социальное партнерство», важности этих явлений для жизни и развития человека, сохранения мира в семье, обществе, государстве;
первоначальное понимание значений понятий «социальная агрессия», «межнациональная рознь», «экстремизм», «терроризм», «фанатизм», формирование негативного отношения к этим явлениям, элементарные знания о возможностях противостояния им;
первичный опыт межкультурного, межнационального, межконфессионального сотрудничества, диалогического общения;

первичный опыт социального партнерства и межпоколенного диалога;
первичные навыки использования информационной среды, телекоммуникационных технологий для организации межкультурного сотрудничества, культурного взаимообогащения.

Культуротворческое и эстетическое воспитание:

первоначальные представления об эстетических идеалах и ценностях;
первоначальные навыки культуросообщения и культуросозидания, направленные на приобщение к достижениям общечеловеческой и национальной культуры;
проявление и развитие индивидуальных творческих способностей;
способность формулировать собственные эстетические предпочтения;
представления о душевной и физической красоте человека;
формирование эстетических идеалов, чувства прекрасного; умение видеть красоту природы, труда и творчества;
начальные представления об искусстве народов России;
интерес к чтению, произведениям искусства, детским спектаклям, концертам, выставкам, музыке;
интерес к занятиям художественным творчеством;
стремление к опрятному внешнему виду;
отрицательное отношение к некрасивым поступкам и неряшливости.

Правовое воспитание и культура безопасности:

элементарные представления об институтах гражданского общества, о возможностях участия граждан в общественном управлении;
первоначальные представления о правах, свободах и обязанностях человека;
элементарные представления о верховенстве закона и потребности в правопорядке, общественном согласии;
интерес к общественным явлениям, понимание активной роли человека в обществе;
стремление активно участвовать в делах класса, школы, семьи, своего города;
умение отвечать за свои поступки;
негативное отношение к нарушениям порядка в классе, дома, на улице, к невыполнению человеком своих обязанностей;
знание правил безопасного поведения в школе, быту, на отдыхе, городской среде, понимание необходимости их выполнения;
первоначальные представления об информационной безопасности;
представления о возможном негативном влиянии на морально-психологическое состояние человека компьютерных игр, кинофильмов, телевизионных передач, рекламы;
элементарные представления о девиантном и делинквентном поведении.

Воспитание семейных ценностей:

первоначальные представления о семье как социальном институте, о роли семьи в жизни человека и общества;
знание правил поведения в семье, понимание необходимости их выполнения;
представление о семейных ролях, правах и обязанностях членов семьи;
знание истории, ценностей и традиций своей семьи;
уважительное, заботливое отношение к родителям, прародителям, сестрам и братьям;
элементарные представления об этике и психологии семейных отношений, основанных на традиционных семейных ценностях народов России.

Формирование коммуникативной культуры:

первоначальные представления о значении общения для жизни человека, развития личности, успешной учебы;
первоначальные знания правил эффективного, бесконфликтного, безопасного общения в классе, школе, семье, со сверстниками, старшими и младшими;
понимание значимости ответственного отношения к слову как к поступку, действию;

первоначальные знания о безопасном общении в Интернете;
ценностные представления о родном языке;
первоначальные представления об истории родного языка, его особенностях и месте в мире;
элементарные представления о современных технологиях коммуникации;
элементарные навыки межкультурной коммуникации;

Экологическое воспитание:

развитие интереса к природе, природным явлениям и формам жизни, понимание активной роли человека в природе;
ценностное отношение к природе и всем формам жизни;
элементарный опыт природоохранительной деятельности;
бережное отношение к растениям и животным;
понимание взаимосвязи здоровья человека и экологической культуры;
первоначальные навыки определения экологического компонента в проектной и учебно-исследовательской деятельности, других формах образовательной деятельности;
элементарные знания законодательства в области защиты окружающей среды.

Виды деятельности и формы занятий с обучающимися

Гражданско-патриотическое воспитание:

получают первоначальные представления о Конституции Российской Федерации и Республики Татарстан, знакомятся с государственной символикой – Гербом, Флагом Российской Федерации, Гербом и Флагом Республики Татарстан, Гербом и Флагом Нижнекамского муниципального района (на плакатах, картинах, в процессе бесед, чтения книг, изучения основных и вариативных учебных дисциплин);

знакомятся с героическими страницами истории России, жизнью замечательных людей, явивших примеры гражданского служения, исполнения патриотического долга, с обязанностями гражданина (в процессе бесед, экскурсий, просмотра кинофильмов, экскурсий по историческим и памятным местам, сюжетно-ролевых игр гражданского и историко-патриотического содержания, изучения основных и вариативных учебных дисциплин);

знакомятся с историей и культурой родного края, народным творчеством, этнокультурными традициями, фольклором, особенностями быта народов России (в процессе бесед, сюжетно-ролевых игр, просмотра кинофильмов, творческих конкурсов, фестивалей, праздников, экскурсий, путешествий, туристско-краеведческих экспедиций, изучения вариативных учебных дисциплин);

знакомятся с важнейшими событиями в истории нашей страны, содержанием и значением государственных праздников (в процессе бесед, проведения классных часов, просмотра учебных фильмов, участия в подготовке и проведении мероприятий, посвященных государственным праздникам);

знакомятся с деятельностью общественных организаций патриотической и гражданской направленности (в процессе активного участия в социальных проектах и мероприятиях, проводимых этими организациями, встреч с их представителями);

участвуют в просмотре учебных фильмов, отрывков из художественных фильмов, проведении бесед о подвигах Российской армии, защитниках Отечества, подготовке и проведении игр военно-патриотического содержания, конкурсов и спортивных соревнований, сюжетно-ролевых игр на местности, встреч с ветеранами и военнослужащими;

получают первоначальный опыт межкультурной коммуникации с детьми и взрослыми – представителями разных народов России, знакомятся с особенностями их культур и образа жизни (в процессе бесед, народных игр, организации и проведения национально-культурных праздников);

участвуют во встречах и беседах с выпускниками своей школы, знакомятся с биографиями выпускников, явивших собой достойные примеры гражданственности и патриотизма;

принимают активное участие в школьных программах и мероприятиях по поддержке ветеранов войны;

принимают посильное участие в программах и проектах, направленных на воспитание уважительного отношения к воинскому прошлому и настоящему нашей страны (в рамках деятельности военно-исторических клубов, школьных музеев, детских военно-спортивных центров и т. д.);

участвуют в проектах, направленных на изучение истории своей семьи в контексте значимых событий истории родного края, страны.

Нравственное и духовное воспитание:

получают первоначальные представления о базовых ценностях отечественной культуры, традиционных моральных нормах российских народов (в процессе изучения учебных инвариантных и вариативных предметов, бесед, экскурсий, заочных путешествий, участия в творческой деятельности, такой, как театральные постановки, литературно-музыкальные композиции, художественные выставки и других мероприятий, отражающих культурные и духовные традиции народов России);

участвуют в проведении уроков этики, внеурочных мероприятий, направленных на формирование представлений о нормах морально-нравственного поведения, игровых программах, позволяющих школьникам приобретать опыт ролевого нравственного взаимодействия;

знакомятся с основными правилами поведения в школе, общественных местах (в процессе бесед, классных часов, просмотра учебных фильмов, наблюдения и обсуждения в педагогически организованной ситуации поступков, поведения разных людей);

усваивают первоначальный опыт нравственных взаимоотношений в коллективе класса и образовательной организации – овладевают навыками вежливого, приветливого, внимательного отношения к сверстникам, старшим и младшим детям, взрослым, обучаются дружной игре, взаимной поддержке, участвуют в коллективных играх, приобретают опыт совместной деятельности;

принимают посильное участие в делах благотворительности, милосердия, в оказании помощи нуждающимся, заботе о животных, других живых существах, природе.

Воспитание положительного отношения к труду и творчеству:

получают первоначальные представления о роли труда и значении творчества в жизни человека и общества в процессе изучения учебных дисциплин и проведения внеурочных мероприятий;

получают элементарные представления о современной инновационной экономике – экономике знаний, об инновациях в процессе изучения учебных дисциплин и проведения внеурочных мероприятий, выполнения учебно-исследовательских проектов;

знакомятся с различными видами труда, профессиями (в ходе экскурсий на производственные предприятия, встреч с представителями разных профессий, изучения учебных предметов);

знакомятся с профессиями своих родителей (законных представителей) и прародителей, участвуют в организации и проведении презентаций «Труд наших родных», «Профессии моих родителей»;

получают первоначальные навыки сотрудничества, ролевого взаимодействия со сверстниками, старшими детьми, взрослыми в учебно-трудовой деятельности (в ходе сюжетно-ролевых экономических игр, посредством создания игровых ситуаций по мотивам различных профессий, проведения внеурочных мероприятий (праздники труда, ярмарки, конкурсы, города мастеров, организации детских фирм и т. д.), раскрывающих перед детьми широкий спектр профессиональной и трудовой деятельности);

приобретают опыт уважительного и творческого отношения к учебному труду (посредством презентации учебных и творческих достижений, стимулирования творческого учебного труда, предоставления обучающимся возможностей творческой инициативы в учебном труде);

осваивают навыки творческого применения знаний, полученных при изучении учебных предметов на практике (в рамках предмета «Технология», участия в разработке и реализации различных проектов, участия в мероприятиях различного уровня данной направленности);

приобретают начальный опыт участия в различных видах общественно полезной деятельности на базе лицея и взаимодействующих с ним организаций дополнительного образования, других социальных институтов (занятие народными промыслами, природоохранительная деятельность, работа творческих и учебных мастерских, трудовые акции, деятельность трудовых и творческих общественных объединений как младших школьников, так и разновозрастных, как в учебное, так и в каникулярное время);

приобретают умения и навыки самообслуживания в школе и дома;

участвуют во встречах и беседах с выпускниками своей школы, знакомятся с биографиями выпускников, показавших достойные примеры высокого профессионализма, творческого отношения к труду и жизни.

Интеллектуальное воспитание:

получают первоначальные представления о роли знаний, интеллектуального труда и творчества в жизни человека и общества в процессе изучения учебных дисциплин и проведения внеурочных мероприятий;

получают элементарные представления о возможностях интеллектуальной деятельности и направлениях развития личности в рамках деятельности детских научных сообществ, кружков и центров интеллектуального развития, в ходе проведения интеллектуальных игр и т. д.;

получают первоначальные представления об образовании и интеллектуальном развитии как общечеловеческой ценности в процессе учебной и внеурочной деятельности;

активно участвуют в олимпиадах, конкурсах, творческих лабораториях, интеллектуальных играх, деятельности детских научных сообществ, кружков и центров интеллектуальной направленности и т. д.;

получают элементарные навыки научно-исследовательской работы в ходе реализации учебно-исследовательских проектов;

получают первоначальные навыки сотрудничества, ролевого взаимодействия со сверстниками, старшими детьми, взрослыми в творческой интеллектуальной деятельности (в ходе сюжетно-ролевых игр, посредством создания игровых ситуаций по мотивам различных интеллектуальных профессий, проведения внеурочных мероприятий, раскрывающих перед детьми широкий спектр интеллектуальной деятельности);

получают первоначальные представления об ответственности, возможных негативных последствиях интеллектуальной деятельности, знакомятся с этикой научной работы в процессе учебной и внеурочной деятельности, выполнения учебно-исследовательских проектов.

Здоровьесберегающее воспитание:

получают первоначальные представления о здоровье человека как абсолютной ценности, его значении для полноценной человеческой жизни, о физическом, духовном и нравственном здоровье, о природных возможностях организма человека, о неразрывной связи здоровья человека с его образом жизни в процессе учебной и внеурочной деятельности;

участвуют в пропаганде здорового образа жизни (в процессе бесед, тематических игр, театрализованных представлений, проектной деятельности);

учатся организовывать правильный режим занятий физической культурой, спортом, туризмом, рацион здорового питания, режим дня, учебы и отдыха;

получают элементарные представления о первой доврачебной помощи пострадавшим;

получают представление о возможном негативном влиянии компьютерных игр, телевидения, рекламы на здоровье человека (в рамках бесед с педагогами, школьными психологами, медицинскими работниками, родителями), в том числе к аддиктивным проявлениям различного рода - наркозависимость, игромания, табакокурение, интернет-зависимость, алкоголизм и др., как факторам ограничивающим свободу личности;

получают элементарные знания и умения противостоять негативному влиянию открытой и скрытой рекламы ПАВ, алкоголя, табакокурения (научиться говорить «нет») (в ходе дискуссий, тренингов, ролевых игр, обсуждения видеосюжетов и др.);

участвуют в проектах и мероприятиях, направленных на воспитание ответственного отношения к своему здоровью, профилактику возникновения вредных привычек, различных форм асоциального поведения, оказывающих отрицательное воздействие на здоровье человека (лекции, встречи с медицинскими работниками, сотрудниками правоохранительных органов, детскими психологами, проведение дней здоровья, олимпиад, конкурсов и пр.);

разрабатывают и реализуют учебно-исследовательские и просветительские проекты по направлениям: здоровье, здоровый образ жизни, физическая культура и спорт, выдающиеся спортсмены;

регулярно занимаются физической культурой и спортом (в спортивных секциях и кружках, на спортивных площадках, в детских оздоровительных лагерях и лагерях отдыха), активно участвуют в школьных спортивных мероприятиях, соревнованиях.

Социокультурное и медиакультурное воспитание:

получают первоначальное представление о значении понятий «миролюбие», «гражданское согласие», «социальное партнерство», осознают важности этих явлений для жизни и развития человека, сохранения мира в семье, обществе, государстве в процессе изучения учебных предметов, участия в проведении государственных и школьных праздников «Диалог культур во имя гражданского мира и согласия», выполнения проектов, тематических классных часов и др.;

приобретают элементарный опыт, межкультурного, межнационального, межконфессионального сотрудничества, диалогического общения в ходе встреч с представителями различных традиционных конфессий, этнических групп, экскурсионных поездок, выполнения проектов социокультурной направленности, отражающих культурное разнообразие народов, проживающих на территории родного края, России;

приобретают первичный опыт социального партнерства и межпоколенного диалога в процессе активного участия в деятельности детско-юношеских организаций «Союз наследников Татарстана», «Российское движение школьников») и т. д.;

моделируют (в виде презентаций, описаний, фото и видеоматериалов и др.) различные ситуации, имитирующие социальные отношения в семье и школе в ходе выполнения ролевых проектов;

принимают активное участие в разработке и реализации разовых мероприятий или программ добровольческой деятельности, направленных на решение конкретной социальной проблемы класса, школы, прилегающей к школе территории;

приобретают первичные навыки использования информационной среды, телекоммуникационных технологий для организации межкультурного сотрудничества, культурного взаимообогащения в рамках деятельности кружков информатики, интерактивного общения со сверстниками из других регионов России.

Культуротворческое и эстетическое воспитание:

получают элементарные представления об эстетических идеалах и художественных ценностях культур народов России (в ходе изучения инвариантных и вариативных учебных дисциплин, посредством встреч с представителями творческих профессий, экскурсий на художественные производства, к памятникам зодчества и на объекты современной архитектуры, ландшафтного дизайна и парковых ансамблей, знакомства с лучшими произведениями искусства в музеях, на выставках, по репродукциям, учебным фильмам);

знакомятся с эстетическими идеалами, традициями художественной культуры родного края, с фольклором и народными художественными промыслами (в ходе изучения вариативных дисциплин, в системе экскурсионно-краеведческой деятельности, внеклассных мероприятий, включая шефство над памятниками культуры вблизи лица, посещение конкурсов и фестивалей исполнителей

народной музыки, художественных мастерских, театрализованных народных ярмарок, фестивалей народного творчества, тематических выставок);

осваивают навыки видеть прекрасное в окружающем мире, природе родного края, в том, что окружает обучающихся в пространстве образовательной организации и дома, сельском и городском ландшафте, в природе в разное время суток и года, в различную погоду; разучивают стихотворения, знакомятся с картинами, участвуют в просмотре учебных фильмов, фрагментов художественных фильмов о природе, городских и сельских ландшафтах; развивают умения понимать красоту окружающего мира через художественные образы;

осваивают навыки видеть прекрасное в поведении, отношениях и труде людей, развивают умения различать добро и зло, красивое и безобразное, плохое и хорошее, созидательное и разрушительное (знакомятся с местными мастерами прикладного искусства, наблюдают за их работой, участвуют в беседах «Красивые и некрасивые поступки», «Чем красивы люди вокруг нас», в беседах о прочитанных книгах, художественных фильмах, телевизионных передачах, компьютерных играх и т. д.);

получают первичный опыт самореализации в различных видах творческой деятельности, выражения себя в доступных видах и формах художественного творчества (на уроках художественного труда, школьных кружков и творческих объединений, в процессе проведения творческих конкурсов, детских фестивалей искусств и т. д.);

участвуют вместе с родителями (законными представителями) в проведении выставок семейного художественного творчества, музыкальных вечеров, в экскурсионно-краеведческой деятельности, реализации культурно-досуговых программ, включая посещение объектов художественной культуры с последующим представлением в лице своих впечатлений и созданных по мотивам экскурсий творческих работ;

получают элементарные представления о стиле одежды как способе выражения душевного состояния человека;

участвуют в художественном оформлении помещений лицея.

Правовое воспитание и культура безопасности:

получают элементарные представления о политическом устройстве России, об институтах гражданского общества, о законах страны, о возможностях участия граждан в общественном управлении, о верховенстве закона и потребности в правопорядке, общественном согласии (в процессе изучения учебных предметов, бесед, тематических классных часов, встреч с представителями органов государственной власти, общественными деятелями и др.);

получают первоначальные представления о правах, свободах и обязанностях человека, учатся отвечать за свои поступки, достигать общественного согласия по вопросам школьной жизни (в процессе бесед, тематических классных часов, в рамках участия в школьных органах самоуправления и др.);

получают элементарный опыт ответственного социального поведения, реализации прав гражданина (в процессе знакомства с деятельностью детско-юношеских движений, организаций, сообществ, активного участия в социальных проектах и мероприятиях, проводимых детско-юношескими организациями «Российское движение школьников» и «Союз наследников Татарстана»);

получают первоначальный опыт общественного самоуправления в рамках участия в школьных органах самоуправления (решают вопросы, связанные с поддержанием порядка, дежурства и работы в школе, дисциплины, самообслуживанием; участвуют в принятии решений руководства образовательной организацией; контролируют выполнение основных прав и обязанностей; обеспечивают защиту прав на всех уровнях управления школой и т. д.);

получают элементарные представления об информационной безопасности, о девиантном и делинквентном поведении, о влиянии на безопасность детей отдельных молодежных субкультур (в процессе бесед, тематических классных часов, встреч с представителями органов государственной власти, общественными деятелями, специалистами и др.);

получают первоначальные представления о правилах безопасного поведения в школе, семье, на улице, общественных местах (в процессе изучения учебных предметов, бесед, тематических классных часов, проведения игр по основам безопасности, участия в деятельности отрядов юных инспекторов дорожного движения, юных пожарных, юных миротворцев, юных спасателей и т. д.);

Воспитание семейных ценностей:

получают элементарные представления о семье как социальном институте, о роли семьи в жизни человека и общества (в процессе изучения учебных предметов, бесед, тематических классных часов, встреч с представителями органов государственной власти, общественными деятелями и др.);

получают первоначальные представления о семейных ценностях, традициях, культуре семейной жизни, этике и психологии семейных отношений, основанных на традиционных семейных ценностях народов России, нравственных взаимоотношениях в семье (в процессе бесед, тематических классных часов, проведения школьно-семейных праздников, выполнения и презентации проектов «История моей семьи», «Наши семейные традиции» и др.);

расширяют опыт позитивного взаимодействия в семье (в процессе проведения открытых семейных праздников, выполнения и презентации совместно с родителями (законными представителями) творческих проектов, проведения других мероприятий, раскрывающих историю семьи, воспитывающих уважение к старшему поколению, укрепляющих преемственность между поколениями);

участвуют в школьных программах и проектах, направленных на повышение авторитета семейных отношений, на развитие диалога поколений (в рамках проведения дней семьи, дней национально-культурных традиций семей обучающихся, детско-родительских школьных спортивных и культурных мероприятий, совместного благоустройства школьных территорий и др.).

Формирование коммуникативной культуры:

получают первоначальные представления о значении общения для жизни человека, развития личности, успешной учебы, о правилах эффективного, бесконфликтного, безопасного общения в классе, школе, семье, со сверстниками, старшими и младшими (в процессе изучения учебных предметов, бесед, тематических классных часов, встреч со специалистами и др.);

развивают свои речевые способности, осваивают азы риторической компетентности (в процессе изучения учебных предметов, участия в деятельности школьных кружков и клубов юного филолога, юного ритора, школьных дискуссионных клубов, презентации выполненных проектов и др.);

участвуют в развитии школьных средств массовой информации (пресс-центр и сайт лицея);

получают первоначальные представления о безопасном общении в интернете, о современных технологиях коммуникации (в процессе изучения учебных предметов, бесед, тематических классных часов, встреч со специалистами и др.);

получают первоначальные представления о ценности и возможностях родного языка, об истории родного языка, его особенностях и месте в мире (в процессе изучения учебных предметов, бесед, тематических классных часов, участия в деятельности школьных кружков юного филолога и др.);

осваивают элементарные навыки межкультурной коммуникации, общаются со сверстниками—представителями разных народов, знакомятся с особенностями их языка, культуры и образа жизни (в процессе бесед, народных игр, организации и проведения национально-культурных праздников и др.).

Экологическое воспитание:

усваивают элементарные представления об экокультурных ценностях, о законодательстве в области защиты окружающей среды, о традициях этичного отношения к природе в культуре народов России, других стран, нормах экологической этики, об экологически грамотном взаимодействии человека с природой (в ходе изучения учебных предметов, тематических классных часов, бесед, просмотра учебных фильмов и др.);

получают первоначальный опыт эмоционально-чувственного непосредственного взаимодействия с природой, экологически грамотного поведения в природе (в ходе экскурсий, прогулок, туристических походов и путешествий по родному краю и др.);

получают первоначальный опыт участия в природоохранной деятельности (экологические акции, десанты, высадка растений, создание цветочных клумб, очистка доступных территорий от мусора, подкормка птиц, участие в деятельности школьных экологических патрулей, в создании и реализации коллективных природоохранных проектов, посильное участие в деятельности детско-юношеских организаций «Союз наследников Татарстана» и «Российское движение школьников»);

при поддержке школы усваивают в семье позитивные образцы взаимодействия с природой: совместно с родителями (законными представителями) расширяют опыт общения с природой, заботятся о животных и растениях, участвуют вместе с родителями (законными представителями) в экологических мероприятиях по месту жительства;

учатся вести экологически грамотный образ жизни в школе, дома, в природной и городской среде (выбрасывать мусор в специально отведенных местах, экономно использовать воду, электроэнергию, оберегать растения и животных и т. д.).

2.3.4. Планируемые результаты

Каждое из основных направлений духовно-нравственного развития, воспитания и социализации обучающихся обеспечивает присвоение ими соответствующих ценностей, формирование знаний, начальных представлений, опыта эмоционально-ценностного постижения действительности и общественного действия в контексте становления российской культурной и гражданской идентичности, самосознания гражданина России.

В результате реализации программы воспитания и социализации обучающихся лица на уровне начального общего образования обеспечивается достижение обучающимися:

воспитательных результатов – тех духовно-нравственных приобретений, которые получил обучающийся вследствие участия в той или иной деятельности (например, приобрел, участвуя в каком-либо мероприятии, опыт самостоятельного действия);

эффекта – последствий результата, того, к чему привело достижение результата (развитие обучающегося как личности, формирование его компетентности, идентичности и т. д.).

При этом учитывается, что достижение эффекта – развитие личности обучающегося, формирование его социальных компетенций и т. д. – становится возможным благодаря деятельности педагога, других субъектов духовно-нравственного воспитания (семьи, друзей, ближайшего окружения, общественности, СМИ и т. п.), а также собственным усилиям обучающегося.

Воспитательные результаты распределяются по трем уровням.

Первый уровень результатов – приобретение обучающимися социальных знаний (об общественных нормах, устройстве общества, социально одобряемых и не одобряемых формах поведения в обществе и т. п.), первичного понимания социальной реальности и повседневной жизни. Для достижения данного уровня результатов особое значение имеет взаимодействие обучающегося со своими учителями (в урочной и внеурочной деятельности) как значимыми для него носителями положительного социального знания и повседневного опыта.

Второй уровень результатов – получение обучающимися опыта переживания и позитивного отношения к базовым ценностям общества, ценностного отношения к социальной реальности в целом. Для достижения данного уровня результатов особое значение имеет взаимодействие обучающихся между собой на уровне класса, лица, т. е. в защищенной среде, в которой ребенок получает (или не получает) первое практическое подтверждение приобретенных социальных знаний, начинает их ценить (или отвергает).

Третий уровень результатов – получение обучающимся начального опыта самостоятельного общественного действия, формирование у младшего школьника социально приемлемых моделей поведения. Только в самостоятельном общественном действии человек действительно становится (а не просто узнает о том, как стать) гражданином, социальным деятелем, свободным человеком. Для

достижения данного уровня результатов особое значение имеет взаимодействие обучающегося с представителями различных социальных субъектов за пределами лица, в открытой общественной среде.

С переходом от одного уровня результатов к другому существенно возрастают воспитательные эффекты:

на первом уровне воспитание приближено к обучению, при этом предметом воспитания как учения являются не столько научные знания, сколько знания о ценностях;

на втором уровне воспитание осуществляется в контексте жизнедеятельности школьников и ценности усваиваются ими в форме отдельных нравственно ориентированных поступков;

на третьем уровне создаются необходимые условия для участия обучающихся в нравственно ориентированной социально значимой деятельности и приобретения ими элементов опыта нравственного поведения и жизни.

Таким образом, знания о ценностях переводятся в реально действующие, осознанные мотивы поведения, значения ценностей присваиваются обучающимися и становятся их личностными смыслами, духовно-нравственное развитие обучающихся достигает относительной полноты.

Разделение уровней результатов в чистом виде возможно только в теории, на уровне целей, а в практической деятельности они смешиваются, реализуясь как последовательность педагогических ситуаций.

Лицей, педагог выбирают различные концепции, методы и технологии воспитания, не противоречащие принципам программы воспитания и социализации младших школьников, основанные на других логиках построения воспитательной деятельности, в том числе и не использующие понятие воспитательного эффекта. Практикуются также последовательный, постепенный переход от одного уровня воспитательных результатов к другому и комплексное решение воспитательных задач за счет того, что участие обучающихся в нравственно ориентированной социально значимой деятельности и приобретение ими элементов опыта нравственного поведения и жизни позволяет одновременно решать все воспитательные задачи.

Достижение трех уровней воспитательных результатов обеспечивает появление значимых эффектов духовно-нравственного развития, воспитания и социализации обучающихся – формирование основ российской идентичности, присвоение базовых национальных ценностей, развитие нравственного самосознания, укрепление духовного и социально-психологического здоровья, позитивного отношения к жизни, доверия к людям и обществу и т. д.

По каждому из направлений духовно-нравственного развития, воспитания и социализации обучающихся на уровне начального общего образования предусмотрены и могут быть достигнуты обучающимися следующие воспитательные результаты.

Гражданско-патриотическое воспитание:

– ценностное отношение к России, своему народу, своему краю, отечественному культурно-историческому наследию, государственной символике, законам Российской Федерации и Республики Татарстан, русскому и родному языку, народным традициям, старшему поколению;

– элементарные представления о государственном устройстве и социальной структуре российского общества, наиболее значимых страницах истории страны, об этнических традициях и культурном достоянии Республики Татарстан и Нижнекамска, о примерах исполнения гражданского и патриотического долга;

– первоначальный опыт ролевого взаимодействия и реализации гражданской, патриотической позиции;

– первоначальный опыт межкультурной коммуникации с детьми и взрослыми – представителями разных народов России;

– уважительное отношение к воинскому прошлому и настоящему нашей страны, уважение к защитникам Родины.

Нравственное и духовное воспитание:

- начальные представления о традиционных для российского общества моральных нормах и правилах нравственного поведения, в том числе об этических нормах взаимоотношений в семье, между поколениями, этносами, носителями разных убеждений, представителями различных социальных групп;

- нравственно-этический опыт взаимодействия со сверстниками, старшими и младшими детьми, взрослыми в соответствии с традиционными нравственными нормами;

- уважительное отношение к традиционным религиям народов России;

- неравнодушные к жизненным проблемам других людей, сочувствие к человеку, находящемуся в трудной ситуации;

- способность эмоционально реагировать на негативные проявления в детском обществе и обществе в целом, анализировать нравственную сторону своих поступков и поступков других людей;

- уважительное отношение к родителям (законным представителям), к старшим, заботливое отношение к младшим;

- знание традиций своей семьи и образовательной организации, бережное отношение к ним.

Воспитание положительного отношения к труду и творчеству:

- ценностное отношение к труду и творчеству, человеку труда, трудовым достижениям России и человечества, трудолюбие;

- ценностное и творческое отношение к учебному труду, понимание важности образования для жизни человека;

- элементарные представления о различных профессиях;

- первоначальные навыки трудового, творческого сотрудничества со сверстниками, старшими детьми и взрослыми;

- осознание приоритета нравственных основ труда, творчества, создания нового;

- первоначальный опыт участия в различных видах общественно полезной и личностно значимой деятельности;

- потребности и начальные умения выражать себя в различных доступных и наиболее привлекательных для ребенка видах творческой деятельности;

- осознание важности самореализации в социальном творчестве, познавательной и практической, общественно полезной деятельности;

- умения и навыки самообслуживания в школе и дома.

Интеллектуальное воспитание:

- первоначальные представления о роли знаний, интеллектуального труда и творчества в жизни человека и общества, возможностях интеллектуальной деятельности и направлениях развития личности;

- элементарные навыки учебно-исследовательской работы;

- первоначальные навыки сотрудничества, ролевого взаимодействия со сверстниками, старшими детьми, взрослыми в творческой интеллектуальной деятельности;

- элементарные представления об этике интеллектуальной деятельности.

Здоровьесберегающее воспитание:

- первоначальные представления о здоровье человека как абсолютной ценности, о физическом, духовном и нравственном здоровье, о неразрывной связи здоровья человека с его образом жизни;

- элементарный опыт пропаганды здорового образа жизни;

- элементарный опыт организации здорового образа жизни;

- представление о возможном негативном влиянии компьютерных игр, телевидения, рекламы на здоровье человека;

- представление о негативном влиянии психоактивных веществ, алкоголя, табакокурения на здоровье человека;

- регулярные занятия физической культурой и спортом и осознанное к ним отношение.

Социокультурное и медиакультурное воспитание:

- первоначальное представление о значении понятий «миролюбие», «гражданское согласие», «социальное партнерство»;
- элементарный опыт, межкультурного, межнационального, межконфессионального сотрудничества, диалогического общения;
- первичный опыт социального партнерства и диалога поколений;
- первичный опыт добровольческой деятельности, направленной на решение конкретной социальной проблемы класса, школы, прилегающей к школе территории;
- первичные навыки использования информационной среды, телекоммуникационных технологий для организации межкультурного сотрудничества.

Культуротворческое и эстетическое воспитание:

- умение видеть красоту в окружающем мире;
- первоначальные умения видеть красоту в поведении, поступках людей;
- элементарные представления об эстетических и художественных ценностях отечественной культуры;
- первоначальный опыт эмоционального постижения народного творчества, этнокультурных традиций, фольклора народов России;
- первоначальный опыт эстетических переживаний, наблюдений эстетических объектов в природе и социуме, эстетического отношения к окружающему миру и самому себе;
- первоначальный опыт самореализации в различных видах творческой деятельности, формирование потребности и умения выражать себя в доступных видах творчества;
- понимание важности реализации эстетических ценностей в пространстве образовательной организации и семьи, в быту, в стиле одежды.

Правовое воспитание и культура безопасности:

- первоначальные представления о правах, свободах и обязанностях человека;
- первоначальные умения отвечать за свои поступки, достигать общественного согласия по вопросам школьной жизни;
- элементарный опыт ответственного социального поведения, реализации прав школьника;
- первоначальный опыт общественного школьного самоуправления;
- элементарные представления об информационной безопасности, о девиантном и делинквентном поведении, о влиянии на безопасность детей отдельных молодежных субкультур;
- первоначальные представления о правилах безопасного поведения в школе, семье, на улице, общественных местах.

Воспитание семейных ценностей:

- элементарные представления о семье как социальном институте, о роли семьи в жизни человека;
- первоначальные представления о семейных ценностях, традициях, культуре семейной жизни, этике и психологии семейных отношений, нравственных взаимоотношениях в семье;
- опыт позитивного взаимодействия в семье в рамках школьно-семейных программ и проектов.

Формирование коммуникативной культуры

- первоначальные представления о значении общения для жизни человека, развития личности, успешной учебы;
- знание правил эффективного, бесконфликтного, безопасного общения в классе, школе, семье, со сверстниками, старшими;
- элементарные основы риторической компетентности;
- элементарный опыт участия в развитии школьных средств массовой информации;
- первоначальные представления о безопасном общении в интернете, о современных технологиях коммуникации;

- первоначальные представления о ценности и возможностях родного языка, об истории родного языка, его особенностях и месте в мире;
- элементарные навыки межкультурной коммуникации.

Экологическое воспитание:

- ценностное отношение к природе;
- элементарные представления об экокультурных ценностях, о законодательстве в области защиты окружающей среды;
- первоначальный опыт эстетического, эмоционально-нравственного отношения к природе;
- элементарные знания о традициях нравственно-этического отношения к природе в культуре народов России, нормах экологической этики;
- первоначальный опыт участия в природоохранной деятельности в школе, на пришкольном участке, по месту жительства.

Примерные результаты духовно-нравственного развития и воспитания обучающихся лица на уровне начального общего образования:

имеют рекомендательный характер и могут уточняться лицом и родителями (законными представителями) обучающихся;

являются ориентировочной основой для проведения неперсонифицированных оценок образовательной деятельности лицом в части духовно-нравственного развития и воспитания, осуществляемых в форме аккредитационных экспертиз (при проведении государственной аккредитации лица) и в форме мониторинговых исследований.

Критерии и показатели эффективности деятельности МБОУ «Лицей №14» по обеспечению воспитания и социализации обучающихся

Оценка эффективности воспитательной деятельности, осуществляемой лицом, является составной частью реализации программы воспитания и социализации обучающихся на уровне начального общего образования.

Мониторинг представляет собой систему психолого-педагогических исследований, направленных на комплексную оценку эффективности реализации программы воспитания и социализации обучающихся в отдельных классах и в лицее в целом. Организация исследования осуществляется совместными усилиями административного и психолого-педагогического коллектива лица, с целью фиксации основных результатов развития обучающихся и этапов реализации программы в течение учебного года.

Программа мониторинга включает в себя следующие направления (блоки исследования):

Блок 1. Исследование особенностей духовно-нравственного развития, воспитания и социализации младших школьников (достижение планируемых результатов духовно-нравственного развития, воспитания и социализации обучающихся по основным направлениям программы; динамика развития учащихся).

Блок 2. Исследование целостной развивающей образовательной среды в лицее (классе), включающей урочную, внеурочную и внешкольную деятельность, нравственный уклад школьной жизни (создание благоприятных условий и системы воспитательных мероприятий, направленных на нравственное развитие учащихся).

Блок 3. Исследование взаимодействия лица с семьями воспитанников в рамках реализации программы воспитания и социализации обучающихся (повышения педагогической культуры и ознакомление родителей (законных представителей) с возможностями участия в проектировании и реализации программы воспитания и социализации; степень вовлеченности семьи в воспитательный процесс).

Данные, полученные по каждому из трех направлений мониторинга, рассматриваются в качестве **основных показателей** исследования целостного процесса духовно-нравственного развития, воспитания и социализации младших школьников в лицее.

В рамках мониторинга проведется психолого-педагогическое исследование и внедрение в педагогическую практику комплекса различных самостоятельных эмпирических методов, направленных на оценку эффективности работы лица по воспитанию обучающихся.

Методологический инструментарий исследования предусматривает использование следующих методов: тестирование (метод тестов), проективные методы, опрос (анкетирование, интервью, беседа), психолого-педагогическое наблюдение (включенное и узкоспециальное) и эксперимент, педагогическое проектирование (моделирование), анализ педагогической деятельности (плана воспитательной работы).

Основной **целью исследования** является изучение динамики развития и воспитания обучающихся лица в условиях специально-организованной воспитательной деятельности (разработанная лицом программа воспитания и социализации). В рамках исследования выделяются три этапа:

Этап 1. Контрольный этап исследования (начало учебного года) ориентирован на сбор данных социального и психолого-педагогического исследований до реализации лицом программы воспитания и социализации обучающихся; составление годового плана воспитательной работы.

Этап 2. Формирующий этап исследования (в течение всего учебного года) предполагает реализацию лицом основных направлений программы воспитания и социализации обучающихся; выполнение и корректировка плана воспитательной работы.

Этап 3. Интерпретационный этап исследования (окончание учебного года) ориентирован на сбор данных социального и психолого-педагогического исследований после реализации лицом программы воспитания и социализации обучающихся. На заключительном этапе проводится **исследование динамики** развития младших школьников и анализ выполнения годового плана воспитательной работы.

Для изучения динамики развития обучающихся и эффективности реализуемой лицом воспитательной программы результаты исследования, полученные в рамках контрольного этапа эксперимента (до апробирования основных направлений программы), изучаются в сравнении с экспериментальными данными интерпретационного этапа исследования (после апробирования основных направлений программы). Таким образом, при описании динамики развития обучающихся, в рамках программы воспитания и социализации младших школьников, используются результаты контрольного и интерпретационного этапов исследования.

Комплексная оценка эффективности реализуемой лицом воспитательной программы осуществляется в соответствии с динамикой **основных показателей целостного процесса духовно-нравственного развития, воспитания и социализации младших школьников:**

Блок 1. Исследование динамики развития обучающихся проводится в соответствии с основными направлениями программы воспитания и социализации (результаты исследования могут быть представлены по каждому направлению или в виде их комплексной оценки).

Блок 2. Анализ изменений (динамика показателей) развивающей образовательной среды в лице (классе) исследуется по следующим направлениям:

- Условия для профессионального творчества педагогов (психологический климат в коллективе (общая эмоциональная удовлетворенность); возможности для повышения психолого-педагогической культуры и развития профессиональных навыков).
- Содействие обучающимся в решении задач индивидуального развития и социализации (содержание психолого-педагогической поддержки младших школьников в лице).

- Расширение образовательных и развивающих возможностей для обучающихся и их родителей (законных представителей) в лицее (организация кружков, секций, консультаций, семейных мероприятий, деятельность родительского комитета и совета отцов и т.д.).

- Взаимодействие с общественными и профессиональными организациями, организациями культуры, направленное на нравственное развитие учащихся и оптимизацию воспитательной деятельности (организация культурного отдыха, экскурсий, занятий в музеях, встреч с интересными людьми; проведение социальных и психологических исследований; участие в конкурсах).

- Интерес учащихся к воспитательной программе, реализуемой лицеем (активное участие в мероприятиях, положительные эмоциональные отзывы обучающихся).

Блок 3. Характер изменения (динамика показателей) сотрудничества лицея с семьями младших школьников в рамках реализации программы воспитания и социализации обучающихся исследуется по следующим направлениям:

- Степень вовлеченности родителей (законных представителей) в воспитательный процесс (совместное проектирование, непосредственное участие в реализации и оценка эффективности воспитательной программы).

- Психолого-педагогическое просвещение родителей (законных представителей): организация мероприятий и разработка программ, направленных на повышение уровня психолого-педагогической культуры; ознакомление и рекомендация литературы по воспитанию и возрастной психологии.

- Содействие родителям (законным представителям) в решении индивидуальных проблем воспитания детей (педагогические консультации; информирование о работе психологической службы).

- Регулярное ознакомление родителей (законных представителей) с содержанием и ходом реализации воспитательной работы, дополнительными возможностями развития обучающихся в рамках программы (участие во внешкольных мероприятиях; привлечение компетентных специалистов для проведения развивающих программ, исследований детско-родительских отношений и коррекционной работы).

- Интерес родителей (законных представителей) к воспитательной программе, реализуемой лицеем (активное участие в мероприятиях, положительные эмоциональные отзывы).

В качестве **критериев, по которым изучается динамика** процесса воспитания и социализации обучающихся лицея, выделены:

1. Положительная динамика – увеличение положительных значений выделенных показателей воспитания и социализации обучающихся на интерпретационном этапе (окончание учебного года) по сравнению с результатами контрольного этапа исследования (начало учебного года).

2. Инертность положительной динамики подразумевает отсутствие характеристик положительной динамики и возможное увеличение отрицательных значений показателей воспитания и социализации обучающихся на интерпретационном этапе (окончание учебного года) по сравнению с результатами контрольного этапа исследования (начало учебного года).

3. Устойчивость (стабильность) исследуемых показателей духовно-нравственного развития, воспитания и социализации обучающихся на интерпретационном и контрольном этапах исследования. При условии соответствия содержания исследуемых показателей у обучающихся, в педагогическом коллективе и детско-родительских отношениях общепринятым моральным нормам, устойчивость показателей является одной из характеристик положительной динамики развития младших школьников и показателем эффективности реализации лицеем программы воспитания и социализации обучающихся.

Несоответствие содержания, методов воспитания обучающихся возрастным особенностям развития личности, формальное отношение со стороны преподавателей и неблагоприятный психологический климат в образовательной организации могут стать причиной инертности

положительной динамики и появления тенденций отрицательной динамики процесса воспитания обучающихся.

Оценка эффективности реализации лицеем программы воспитания и социализации сопровождается отчетными материалами исследования: годовой план воспитательной работы по трем направлениям (блоки исследования); бланки тестов и анкет, заполненные обучающимися и их родителями (законными представителями); материалы и листы наблюдений; сводные бланки результатов исследования и т. д. Материалы должны отражать степень достижения планируемых результатов духовно-нравственного развития, воспитания и социализации обучающихся.

На основе результатов исследования может составляться характеристика класса и индивидуальная характеристика учащегося («Оценка личностного роста»), включающая три основных компонента:

- характеристику достижений и положительных качеств обучающегося;
- определение приоритетных задач и направлений индивидуального развития;
- систему психолого-педагогических рекомендаций, призванных обеспечить гармоничное развитие обучающегося и успешную реализацию задач начального общего образования.

Полученные и зафиксированные результаты исследования включаются в портфель достижений младших школьников (в соответствии с рекомендациями психолога).

Необходимо отметить, что результаты индивидуальных достижений и особенности личностного развития обучающихся не подлежат итоговой оценке качества освоения основной образовательной программы начального общего образования, в полном соответствии с требованиями ФГОС начального общего образования. Обобщенная оценка личностных результатов обучающихся, в рамках оценки эффективности реализуемой лицеем программы воспитания и социализации, осуществляется в ходе мониторинговых исследований, полностью отвечающих этическим принципам охраны и защиты интересов ребенка и конфиденциальности, в форме, не представляющей угрозы личности, психологической безопасности и эмоциональному статусу учащегося.

Для расширения возможностей реализации программы воспитания и социализации обучающихся (проведение развивающих программ, тренингов для детей, родителей (законных представителей) и педагогов; оценка динамики развития обучающихся и общей эффективности воспитательной деятельности), при согласии родителей, могут быть привлечены квалифицированные специалисты, обладающие необходимой компетентностью в сфере психологической диагностики и развития личности в детском и подростковом возрасте.

Показатели оценки организационных, ресурсных и психолого-педагогических условий осуществления воспитания младших школьников в лицее

1. Документационное обеспечение воспитательной деятельности в начальной школе: наличие локальных актов лицея, определяющих содержание воспитательной деятельности и основные средства его реализации; четкость вычленения целей, задач воспитательной деятельности, средств их реализации; взаимосоответствие целей и задач, задач и средств воспитательной деятельности; предусмотренность в содержании образования возможностей для реализации дополнительных образовательных программ воспитательных направленностей.

2. Материально-техническая база и другие материальные условия воспитательной деятельности в начальной школе: наличие необходимых помещений и территорий для проведения воспитательной деятельности в соответствии с ее целями и задачами, установленными в плановой документации лицея; обеспечение состояния отведенных для проведения воспитательной деятельности помещений и территорий лицея в соответствии с её целями и задачами, установленными в плановой документации; соответствие материально-технического обеспечения

регулярных воспитывающих мероприятий и форм организации внеурочной деятельности их целям и задачам, установленным в плановой документации; соответствие санитарно-гигиенических условий проведения воспитательной работы, средств и условий обеспечения безопасности участников воспитательной деятельности требованиям федеральных нормативных правовых актов для образовательных организаций данного типа и вида.

3. Информационно-методическое обеспечение воспитательной деятельности в начальной школе: наличие необходимого методического обеспечения воспитательной работы и воспитывающих влияний целостной образовательной деятельности, определяемого их целями и задачами, установленными в плановой документации лица; информационно-техническая оснащенность воспитательной работы в соответствии с целями и задачами, установленными в плановой документации лица: уровень обеспеченности лица компьютерной техникой и его использования для решения задач воспитательной деятельности; уровень сохранности и использования школьного библиотечного фонда для решения задач воспитательной деятельности.

4. Обеспечение уровня организации воспитательной работы и воспитывающих влияний учебной деятельности: четкое указание целей, задач, средств их реализации в документации лица; взаимосоответствие целей, задач и средств воспитания; оптимальность, реалистичность плана воспитательной деятельности; наличие достаточной связи внеурочной воспитывающей деятельности с урочной деятельностью; направленность воспитывающей деятельности лица в соответствии с реализацией принципа индивидуальной дифференциации в образовании на возможно более полное развитие и реализацию образовательного и в целом личностного потенциала обучающихся, воспитанников; соответствие предлагаемых учащимся форм воспитательной деятельности доминирующим социально позитивным ориентациям обучающихся в начальной школе; обеспечение возможностей для развития творческих способностей учащихся; регулярное ведение текущего контроля результатов выполнения установленных документацией лица планов воспитательной деятельности; наличие в лицее органов ученического самоуправления.

5. Кадровое обеспечение воспитательной деятельности в начальной школе: наличие в лицее должностей работников, по своему функционалу отвечающих за воспитательную работу и/или внеурочную деятельность; общий уровень психолого-педагогической компетентности работников лица в организации воспитательной деятельности.

6. Использование в лицее форм организации внеурочной деятельности в соответствии с содержанием, целями и задачами основных направлений воспитательного процесса в начальной школе: наличие в лицее кружков, секций и других форм организации внеурочной деятельности, по своему содержанию, целям и задачам соответствующим обеспечению: а) социально-нравственного развития обучающихся, воспитанников (формированию основ духовно-нравственного, гражданско-патриотического, экономико-трудового и экологического сознания и деятельности личности); б) общеинтеллектуального развития обучающихся, воспитанников (развития умственной деятельности и основ систематизации знаний); в) общекультурного развития обучающихся, воспитанников (формированию основ эстетического, физического сознания и деятельности личности, развитию ее самоорганизации).

7. Соответствие социально-психологических условий проведения воспитательной работы и воспитывающих влияний обучения в начальной школе требованиям федеральных нормативных правовых актов к деятельности образовательных организаций данного типа и вида: достижение психологической защищенности обучающихся в ходе мероприятий воспитательной работы на основе: обеспечения общей удовлетворенности обучающихся процессом и результатами своего участия в них, эмоциональной включенности обучающихся в воспитательную деятельность – заинтересованности в происходящем на данных мероприятиях и при данном использовании, ощущения обучающимися своей социально-групповой приобщенности на данных мероприятиях и при данном использовании, отсутствия у обучающихся чрезмерной нервно-эмоциональной и физической напряженности и чувства собственной несостоятельности при участии в них (в том числе – как результат уважения личности ребенка в данном педколлективе).

8. Соответствие педагогической организации совместной деятельности обучающихся на уровне начального общего образования психолого-педагогическим требованиям к воспитывающим взаимоотношениям в образовательной деятельности: обеспечение освоения учащимися нравственных норм отношений на основе человеколюбия, развития у них коллективистской идентификации в процессе педагогически организуемой совместной деятельности; использование при организации совместной деятельности учащихся осмысленной учащимися общественно-полезной деятельности как наиболее эффективно влияющей, учитывая особенности юношеского возраста, на формирование социально позитивных взаимоотношений учащихся с окружающим миром; отсутствие у педагогов лица опоры на авторитарный подход в задавании целей совместной воспитательно значимой деятельности учащихся и в организации осуществления ими данной деятельности; разнообразие форм внеклассной работы в лицее с приоритетом форм, обеспечивающих: а) неформальное общение учащихся между собой и с педагогическими работниками; б) самовыражение и самоутверждение учащегося в коллективе сверстников; в) создание наиболее благоприятных условий для включения учащихся в систему реальных нравственных отношений при проведении внеклассных мероприятий; обеспечиваемая педагогической организацией учебной и иной совместной деятельности учащихся позитивность общего настроения в классных коллективах; варьирование основных стилей педагогического воздействия на обучающихся (наставнический; тренирующий; консультативный) в зависимости от решаемых воспитательных задач и особенностей учащихся; интерактивность взаимодействия педагога с учащимися в их педагогически организуемой совместной деятельности, характеризуемая последовательной реализацией следующих стадий организации взаимодействия: поиск педагогом позитивного в личности ребенка; активизация деятельности педагога на основе педагогически целесообразного и корректного его участия в личных проблемах и трудностях ученика; выраженность заинтересованности педагогов в успехе каждого, проявляемая с помощью систематической оценки эффективности участия в совместной деятельности как условия формирования у учащихся нравственных норм отношений на основе развития их коллективистской идентификации.

9. Обеспечение взаимодействия педагогического коллектива лицея с общественностью и внешними организациями для решения задач воспитательной деятельности: активность обеспечения взаимодействия педагогического коллектива лицея с родителями обучающихся при решении задач воспитательной деятельности; выраженность ориентации администрации лицея на поддержание связей своей организации с другими организациями для обеспечения культурного досуга, духовно-нравственного развития младшего школьника.

2.3.5. План духовно-нравственного развития и воспитания

Организация работы по духовно-нравственному развитию, воспитанию и социализации обучающихся лицея связана с необходимостью выработки единой стратегии взаимодействия участников образовательной деятельности, реализуемой на следующих уровнях:

- научно-методологическом (уровень согласованного единства базовых педагогических принципов и подходов к воспитанию);
- программно-методическом (уровень разработки системного комплекса воспитательных программ, устранения «разрывов» в обучении и воспитании, интеграции ценностного содержания воспитания в образовательную деятельность);
- организационно-практическом (уровень преемственности практического опыта и согласованного взаимодействия коллектива педагогов, обучающихся и их родителей).

Данная модель взаимодействия базируется на сочетании двух принципов структурного взаимодействия: иерархического и сетевого.

Иерархический принцип обеспечивает концептуальную соподчиненность уровней взаимодействия субъектов образовательного пространства, сохраняя контекстуальное единство содержания и многообразие форм и методов воспитательной работы.

Практическое взаимодействие осуществляется по *сетевому принципу*, где каждый участник образовательной деятельности получает возможность интегрировать (концентрировать вокруг себя) педагогические и детско-родительские инициативы, конвертируя творческий потенциал личности в коллективные образовательные и социальные проекты.

Главными принципами межличностного педагогического общения в контексте реализации модели сетевого взаимодействия становятся сотворчество и взаиморазвитие, предполагающие деятельное соучастие и взаимообмен положительным опытом, содействие и взаимопомощь, согласие и взаимовыручку, взаимообучение и сотрудничество и, как результат, взаимообогащение всех участников образовательной деятельности за счет мобилизации и оптимального перераспределения методического, педагогического и административного ресурсов. Реализация принципов взаимодействия и общения способствует актуализации нравственного начала личности обучающегося, педагога, родителя, помогает раскрытию их творческого потенциала, развивает единый социокультурный и ценностно-смысловой контекст содержания обучения и воспитания.

В процессе реализации модели организации сетевого взаимодействия участников образовательной деятельности происходит активное присоединение семей воспитанников к учебно-воспитательному процессу, что способствует созданию эффективной системы общественного участия в управлении развитием лица.

Базовым методологическим принципом реализации модели сетевого взаимодействия участников образовательной деятельности служит принцип культуросообразности, обеспечивающий устойчивое социокультурное развитие и сохранение единства воспитательной среды современной школы в условиях открытого информационного общества.

Принципы реализации модели сетевой организации взаимодействия согласуются с принципами, отражающими особенности организации содержания воспитания и социализации младших школьников.

Принципы и особенности организации воспитания и социализации младших школьников

Принцип ориентации на идеал. Идеал – это высшая ценность, совершенное состояние человека, семьи, школьного коллектива, социальной группы, общества, высшая норма нравственных отношений, превосходная степень нравственного представления о должном. Идеалы определяют смыслы воспитания, то, ради чего оно организуется. Идеалы сохраняются в национальных культурных и религиозных традициях народов России и служат для новых поколений основными ориентирами человеческой жизни, духовно-нравственного и социального развития личности. В содержании программы духовно-нравственного развития, воспитания и социализации обучающихся должны быть актуализированы определенные идеалы, хранящиеся в истории нашей страны, в культурах народов России, в том числе в религиозных культурах, в культурных традициях народов мира. Воспитательные идеалы поддерживают единство уклада школьной жизни, придают ему нравственные измерения, обеспечивают возможность согласования деятельности различных субъектов воспитания и социализации.

Аксиологический принцип. Ценности определяют основное содержание духовно-нравственного развития, воспитания и социализации личности младшего школьника. Любое содержание обучения, общения, деятельности может стать содержанием воспитания, если оно отнесено к определенной ценности. Педагогическая организация нравственного уклада школьной жизни начинается с определения той системы ценностей, которая лежит в основе воспитательного процесса, раскрывается в его содержании и сознательное усвоение которой обучающимися осуществляется в процессе их духовно-нравственного развития.

Принцип амплификации – признание уникальности и качественного своеобразия уровней возрастного развития и их самостоятельной ценности для психического и личностного развития ребенка, утверждение непреходящего, абсолютного значения психологических новообразований,

возникающих на определенной возрастной стадии детства для всего последующего развития личности. Обучающийся на уровне начального общего образования является одновременно и ребенком, и младшим подростком, причем часто приходящим в школу с нерешенными на предшествующих этапах возрастными задачами социализации. Обучающийся имеет право на детство, как особо значимый период в возрастном развитии, обладающий уникальными возможностями развития и особым набором видов деятельности, в первую очередь игровых.

Организация воспитания и социализации в соответствии с принципом амплификации проявляется в том, что младшему школьнику со стороны лица и семьи, как основных социальных институтов, предоставляется возможность для свободной, спонтанной активности, свободного общения, творчества и игры.

Принцип следования нравственному примеру. Следование примеру – ведущий метод нравственного воспитания. Пример – это возможная модель выстраивания отношений ребенка с другими людьми и с самим собой, образец ценностного выбора, совершенного значимым другим. Содержание учебного процесса, внеучебной и внешкольной деятельности лица наполнено примерами нравственного поведения. Пример как метод воспитания позволяет расширить нравственный опыт ребенка, побудить его к внутреннему диалогу, пробудить в нем нравственную рефлексию, обеспечить возможность выбора при построении собственной системы ценностных отношений, продемонстрировать ребенку реальную возможность следования идеалу в жизни. В примерах демонстрируется устремленность людей к вершинам духа, персонифицируются, наполняются конкретным жизненным содержанием идеалы и ценности. Особое значение для духовно-нравственного развития обучающегося имеет пример учителя и успешных выпускников.

Принцип идентификации (персонификации). Идентификация – устойчивое отождествление себя со значимым другим, стремление быть похожим на него. В младшем школьном возрасте преобладает образно-эмоциональное восприятие действительности, развиты механизмы подражания, эмпатии, способность к идентификации. В этом возрасте выражена ориентация на персонифицированные идеалы – яркие, эмоционально привлекательные образы людей (а также природных явлений, живых и неживых существ в образе человека), неразрывно связанные с той ситуацией, в которой они себя проявили. Персонифицированные идеалы являются действенным средством нравственного воспитания ребенка.

Принцип диалогического общения. В формировании ценностных отношений большую роль играет диалогическое общение младшего школьника со сверстниками, родителями (законными представителями), учителем и другими значимыми взрослыми. Наличие значимого другого в воспитательном процессе делает возможным его организацию на диалогической основе. Диалог исходит из признания и безусловного уважения права воспитанника свободно выбирать и сознательно присваивать ту ценность, которую он полагает как истинную. Диалог не допускает сведения нравственного воспитания к морализаторству и монологической проповеди, но предусматривает его организацию средствами свободного, равноправного межсубъектного общения. Организация диалогического общения должна учитывать объективно существующую степень развития субъектности ребенка, младшего подростка: очевидно, что педагог является более развитой личностью, чем его воспитанник, но это не должно приводить к отношению к ребенку как к «низшему» субъекту. Выработка личностью собственной системы ценностей, поиск смысла жизни невозможны вне диалогического общения человека с другим человеком, ребенка со значимым взрослым.

Принцип полисубъектности воспитания. В современных условиях процесс развития и воспитания личности имеет полисубъектный, многомерно-деятельностный характер. Младший школьник включен в различные виды социальной, информационной, коммуникативной активности, в содержании которых присутствуют разные, нередко противоречивые ценности и мировоззренческие установки. Деятельность различных субъектов духовно-нравственного развития, воспитания и социализации при ведущей роли лица должна быть по возможности согласована на основе цели, задач и ценностей программы духовно-нравственного развития, воспитания и

социализации обучающихся на уровне начального общего образования. Согласование цели, задач и ценностей программы осуществляется педагогическими работниками, выполняющими обязанности классных руководителей.

Принцип системно-деятельностной организации воспитания. Воспитание, направленное на духовно-нравственное развитие обучающихся и поддерживаемое всем укладом школьной жизни, включает в себя организацию учебной, внеучебной, общественно значимой деятельности младших школьников. Интеграция содержания различных видов деятельности обучающихся в рамках программы их воспитания и социализации осуществляется на основе воспитательных идеалов и ценностей. Каждая из ценностей педагогически определяется как вопрос, разрешение которого превращается в воспитательную задачу. Что есть Отечество? семья? милосердие? закон? честь? Понимание – это ответ на вопрос. Оно достигается через выяснение общественного значения ценностей и открытие их личностного смысла. Для решения воспитательных задач обучающиеся вместе с педагогами и родителями (законными представителями), иными субъектами воспитания и социализации обращаются к содержанию:

- общеобразовательных дисциплин;
- произведений искусства;
- периодической литературы, публикаций, радио- и телепередач, отражающих современную жизнь;
- духовной культуры и фольклора народов России;
- истории, традиций и современной жизни своей Родины (Республики Татарстан), своего края (Нижнекамска), своей семьи;
- жизненного опыта своих родителей (законных представителей) и прародителей;
- общественно полезной и личностно значимой деятельности в рамках педагогически организованных социальных и культурных практик;
- других источников информации и научного знания.

Для решения этих задач при разработке содержания образования учтено гармоничное сочетание специальных и культурологических знаний, отражающих многонациональный характер российского народа.

Таким образом, содержание разных видов учебной, семейной, общественно значимой деятельности интегрируется вокруг сформулированной в виде вопроса-задачи ценности. В свою очередь, ценности последовательно раскрываются в содержании образовательной деятельности и всего уклада школьной жизни. Ценности не локализованы в содержании отдельного учебного предмета, формы или вида образовательной деятельности. Они пронизывают все содержание образования, весь уклад школьной жизни, всю многоплановую деятельность обучающегося как человека, личности, гражданина. Система идеалов и ценностей создает смысловую основу пространства духовно-нравственного развития личности. В этом пространстве снимаются барьеры между отдельными учебными предметами, между школой и семьей, школой и обществом, школой и жизнью.

Перечисленные принципы определяют концептуальную основу уклада школьной жизни. Сам по себе этот уклад формален. Придает ему жизненную, социальную, культурную, нравственную силу педагог.

Обучающийся испытывает большое доверие к учителю. Для него слова учителя, поступки, ценности и оценки имеют нравственное значение. Именно педагог не только словами, но и всем своим поведением, своей личностью формирует устойчивые представления ребенка о справедливости, человечности, нравственности, об отношениях между людьми. Характер отношений между педагогом и детьми во многом определяет качество духовно-нравственного развития и воспитания последних.

Родители (законные представители), так же как и педагог, подают ребенку первый пример нравственности. Пример имеет огромное значение в духовно-нравственном развитии и воспитании личности.

В лицее обеспечивается наполнение всего уклада жизни обучающегося множеством примеров нравственного поведения, которые широко представлены в отечественной и мировой истории, истории и культуре традиционных религий, истории и духовно-нравственной культуре народов Российской Федерации и Республики Татарстан, литературе и различных видах искусства, сказках, легендах и мифах. В содержании каждого из основных направлений духовно-нравственного развития, воспитания и социализации широко представлены примеры духовной, нравственной, ответственной жизни как из прошлого, так и из настоящего, в том числе получаемые при общении обучающихся с людьми, в жизни которых есть место духовному служению и моральному поступку. Но принять ту или иную ценность ребенок должен сам, через собственную деятельность. Поэтому педагогическая поддержка нравственного самоопределения младшего школьника есть одно из условий его духовно-нравственного развития. В процессе нравственного самоопределения пробуждается самое главное в человеке – совесть, его нравственное самосознание.

Уклад школьной жизни как система устоявшихся, привычных форм жизнедеятельности является носителем важных компонентов формируемой системы идентичностей обучающегося: идентичности ученика, гражданина, человека. Основа уклада лицея – традиция, в свою очередь, опирающаяся на значимые события, привычные отношения в коллективе. Именно уклад школьной жизни конституирует лицей как самостоятельный психолого-социально-педагогический феномен, дает возможность ему выступить координатором воспитательных влияний на обучающихся.

Представление об эффективном регулировании работы по духовно-нравственному развитию, воспитанию и социализации младших школьников строится на идее цикличности: организация работы по духовно-нравственному развитию, воспитанию и социализации на уровне начального общего образования представляет собой завершённый четырехлетний цикл, состоящий из четырех годовых циклов. Календарное время в качестве фактора определяющего годовой порядок жизни коллектива младших школьников влияет через разделение времени на учебное и каникулярное, через размещение праздников и памятных дат.

Важным условием духовно-нравственного развития и полноценного социального созревания является соблюдение равновесия между самоценностью детства и своевременной социализацией. Первое раскрывает для человека его внутренний идеальный мир, второе – внешний, реальный. Соединение внутреннего и внешнего миров происходит через осознание и усвоение ребёнком моральных норм, поддерживающих, с одной стороны, нравственное здоровье личности, с другой – бесконфликтное, конструктивное взаимодействие человека с другими людьми.

Описание форм и методов организации социально значимой деятельности обучающихся

Одним из важных направлений воспитания и социализации современных детей является их педагогически организованное включение в социальные реалии, преодоление усиливающегося в последние годы отчуждения молодого поколения от общественной жизни. В этом смысле первостепенную роль призвана сыграть социально значимая деятельность, под которой понимается добровольное конструктивное преобразование окружающего социума в русле решения проблем, актуальных для всего общества или помощи представителям отдельных социальных групп. Социально значимая деятельность обеспечивает два результата:

- общественный – позитивные изменения в социальной среде (преодоление социальных проблем, улучшение положения отдельных лиц или групп);
- педагогический – проявление про-социальной активности обучающихся, самореализации детей в социально приемлемых формах, усиление сопричастности общественным процессам и

проблемам (установление связи школьника с культурной, общественной, политической жизнью общества и государством, первоначальная идентификация себя в качестве гражданина, общественного деятеля), приобретение начального опыта решения проблем, формирование компетенций социального взаимодействия, включение в реальные социальные отношения со сверстниками, старшими школьниками и взрослыми.

По организации социальная значимая деятельность инициируется преимущественно педагогами (классным руководителем), либо самими младшими школьниками, либо их родителями, однако, при любой схеме обязательным условием достижения общественных и педагогических результатов является личностная значимость для участников деятельности социальной проблемы, улучшения окружающей действительности. В социально значимых инициативах младших школьников впервые проявляется их стремление к участию в жизни школы, культурно-территориального сообщества, общества, к удовлетворению и реализации формирующихся социальных потребностей в активности, независимости, самостоятельности, проявлению своего личностного достоинства, «чувства взрослости», личностного самоопределения.

Одним из методов организации социально значимой деятельности младших школьников является их добровольное и посильное участие в мероприятиях молодежного добровольчества. Добровольцами или волонтерами называют лиц, добровольно оказывающих помощь той или иной категории нуждающихся. Важным элементом жизни разновозрастных добровольческих объединений является ситуация нравственного выбора, такую группу образуют учащиеся, для которых наиболее значима нравственная характеристика окружения (порядочность, надежность, искренность). За счет сплоченности и чувства ответственности членов группы друг перед другом она достигает порой весьма высоких результатов в сфере объявленных задач. И все же главное в такой группе – ее «дух». Характерной чертой групп добровольцев является потребность в совместной рефлексии нравственных ценностей. Причем материалом для ценностного диалога о смыслах может стать как объединяющая деятельность (спектакль, книга, исторический факт), так и события повседневной жизни, поступки товарищей, газетная статья. Важным элементом культуры общения разновозрастной группы добровольцев является совокупность взглядов и идей о преобразовании окружающего мира. Деловые отношения построены на идейном авторитете лидеров, тех, кто отражает, выражает и защищает идейные ценности группы.

Еще одним методом организации социально значимой деятельности младших школьников является поддержка общественной самоорганизации – способ совместного решения проблем, актуальных для самоорганизующихся лиц. Индивидуальным мотивом для младших школьников становится – участвовать в обустройстве окружающей жизни. Характер проблем, решаемых в рамках общественной самоорганизации, различен: от организации своего свободного времени до участия в решении важных социальных, экономических, культурных проблем своего микрорайона, улицы, двора. Педагогическое сопровождение общественной самоорганизации – это предоставление обучающимся набора средств для решения актуальных задач. Деятельность педагогов-организаторов, классных руководителей ориентирована на следующие задачи:

- осуществление консультирования школьников по наиболее эффективному достижению деловых и личностно значимых целей;
- использование технологии развития способностей для достижения целей в различных областях жизни;
- отказ взрослого от экспертной позиции;

– задача взрослого – создать условия для принятия детьми решения.

Широко известным методом организации социально значимой деятельности младших школьников является их включение в работу по социальному проектированию и реализации социальных проектов. Социальное проектирование как процесс создания социального проекта – прообраза предполагаемого состояния жизни общества или социальной группы, представлен в виде последовательно сменяющихся друг друга этапов:

– формулировка задачи, на решение которой направлен социальный проект (обоснование актуальности задачи, согласование предполагаемого изменения с лицами, группами, организациями, на жизнь которых социальный проект может повлиять, достижение технически четких, полных, грамотных и исчерпывающих формулировок задачи, критериев оценки качества результата);

– поиск решения задачи (формулировка идеи социального проекта, разработка механизма действия: содержания действий, этапов; схематизация предполагаемой деятельности);

– подготовка к презентации социального проекта (подробное описание предполагаемых действий, создание подробной документации, схемы, презентации).

В рамках названного метода используются такие формы организации социально значимой деятельности как «защита социальных проектов», «презентация социального проекта».

В качестве эффективных форм организации социально значимой деятельности младших школьников используется проведение патриотических, волонтерских, экологических акции

Описание основных технологий взаимодействия и сотрудничества субъектов воспитательной деятельности и социальных институтов

В процессе воспитания, социализации и духовно-нравственного развития обучающихся на уровне начального общего образования большое значение имеет социальное партнерство различных социальных институтов. Интеграция социально-педагогического потенциала организаций общего и дополнительного образования, культуры, спорта, туризма, местного сообщества, традиционных религиозных и иных общественных организаций и семьи способствует позитивной социализации младших школьников. Взаимодействие школы, семьи и общественности имеет решающее значение для организации нравственного уклада жизни детей. Ведущая роль в организации социального партнерства институтов общественного участия и семьи принадлежит педагогическому коллективу Лицея №14 и особенно институту классного руководства. Младшие школьники принимают посильное участие в построении модели социального партнерства, необходимой для их позитивной социализации. Формирование социального опыта младших школьников осуществляется в ходе реализации проектов, коллективных творческих дел, сюжетно-ролевых и деловых игр, коллективного посещения театров, музеев, концертов, экскурсий, встреч с представителями религиозных и общественных организаций и т. д. Социальное партнерство институтов общественного участия в процессе воспитания учащихся начальной школы выражается в создании и реализации совместных социально-педагогических, образовательных, просветительских и иных программ, проведении совместных мероприятий.

При разработке и осуществлении программы воспитания и социализации младших школьников лицей взаимодействует, в том числе на системной основе, с общественными организациями и объединениями гражданско-патриотической, культурной, экологической и иной направленности, детско-юношескими и молодежными движениями, организациями, объединениями, разделяющими в своей деятельности цели, задачи и ценности настоящей программы. При этом

используются различные формы взаимодействия с согласия обучающихся и их родителей (законных представителей):

- участие общественных организаций и объединений в проведении отдельных мероприятий в рамках реализации направлений воспитания и социализации обучающихся на уровне начального общего образования;
- участие указанных организаций и объединений в реализации отдельных образовательных программ, согласованных с программой воспитания и социализации обучающихся на уровне начального общего образования;
- проведение совместных мероприятий по направлениям программы воспитания и социализации в лицее.

Описание форм и методов формирования у обучающихся экологической культуры, культуры здорового и безопасного образа жизни, включая мероприятия по обучению правилам безопасного поведения на дорогах

Воспитание физической культуры, формирование ценностного отношения к здоровью и здоровому образу жизни. Физическое воспитание младших школьников, процесс формирования у них здорового образа жизни направлены на усиление внимания к формированию представлений о культуре здоровья и физической культуры; первоначального опыта самостоятельного выбора в пользу здорового образа жизни; интереса к физическому развитию, к спорту.

Формы и методы формирования у обучающихся культуры здорового и безопасного образа жизни:

- начальное самоопределение младших школьников в сфере здорового образа жизни (организация исследований, обмена мнениями учащихся о здоровье человека, биологических основах деятельности организма, различных оздоровительных системах и системах физических упражнений для поддержания здоровья, традициях физического воспитания и здоровьесбережения в культуре народов России и других стран);
- предоставление школьникам возможностей предъявления сверстникам индивидуальных достижений в различных видах спортивных состязаний, подвижных играх; демонстрации успехов в деятельности спортивных секций, туристических походах;
- предъявление примеров ведения здорового образа жизни;
- ознакомление обучающихся с ресурсами ведения здорового образа жизни, занятий физической культурой, использования спортивно-оздоровительной инфраструктуры ближайшего социума;
- включение младших школьников в санитарно-просветительскую деятельность и пропаганда занятий физической культурой в процессе детско-родительских и семейных соревнований;
- организация сетевого партнерства учреждений здравоохранения, спорта, туризма, общего и дополнительного образования.
- коллективные прогулки, туристические походы ученического класса;
- фотовыставки, конкурсы видеороликов, индивидуальные странички в социальных сетях, информация о здоровье и спорте на школьном сайте;
- дискуссии по проблемам здорового образа жизни современного ученика (о режиме дня, труда и отдыха, питания, сна; о субъективном отношении к физической культуре);
- разработка учащимися памяток и информационных листовок о нормативно-правовом обеспечении права граждан на сохранение здоровья, о возможностях получения медицинской помощи, об отечественной системе медицинского страхования;
- выступление перед учащимися младших классов по проблематике физической культуры, заботы о собственном здоровье, об истории международного и отечественного спорта, его героях, о

видах спорта, о Всероссийском физкультурно-спортивном комплексе «Готов к труду и обороне» и т. п.);

- участие в ВФСК «ГТО» (мониторинг – самодиагностика своих достижений на сайте);
- совместные праздники, турпоходы, спортивные соревнования для детей и родителей.

Развитие экологической культуры личности, ценностного отношения к природе, созидательной экологической позиции. Развитие содержания экологического воспитания на уровне начального общего образования формирует у младших школьников эмоционально-чувственное, нравственное отношение к природе; понимание необходимости соблюдения норм экологической этики; представления о экологически целесообразном поведении.

Формы и методы формирования у младших школьников экологической культуры представлены в контексте основных вариантов взаимодействия человека и природы:

- исследование природы – познавательная деятельность, направленная на раскрытие тайн и загадок окружающего мира с целью использования открытых явлений для блага человечества (исследовательские проекты, научные мини-конференции, интеллектуально-познавательные игры и т. д.);

- преобразование природы с целью возделывания растений и ухода за животными (выращивание домашних растений, выставки сельскохозяйственной продукции, презентации домашних растений, цветов и т. д.);

- художественно-эстетические практики – общение с природой созерцательно-эстетического характера (выставки – обсуждения рисунков, фотографий, рассказов, стихов, работ младших школьников и произведений известных мастеров, посещение природных объектов с эстетическими целями);

- занятия туризмом – изменение себя в ходе преодоления природных условий в походах, экспедициях (походы, рассказы участников об испытаниях, в ходе похода);

- общение с домашними животными, в котором человек стремится усилить психологический комфорт повседневной жизни (рассказы–презентации о домашних животных);

- природоохранная деятельность (экологические акции, природоохранные флешмобы).

Обучение правилам безопасного поведения на дорогах содействует профилактике правонарушений несовершеннолетними в сфере дорожного движения, воспитывает транспортную культуру безопасного поведения на дорогах.

Мероприятия по обучению младших школьников правилам безопасного поведения на дорогах:

- конкурс видеofilьмов (мультифильмов) «Твой безопасный путь в школу» (групповые исследовательские проекты, оценка безопасности традиционных маршрутов, которыми учащиеся идут в школу и из школы, разработка рекомендаций для родителей, школьников, полиции по прокладке безопасных маршрутов);

- практические занятия на базе автогородка «ПДД в части велосипедистов», в том числе в рамках реализации муниципальной краткосрочной программы «Юный велосипедист»;

- мероприятия с участием представителей инспекторов полиции, ответственных за безопасность дорожного движения (проведение опроса, съемка видеосюжетов и др.);

- конкурс памяток «Школьнику-пешеходу (зима)», «Школьнику-пешеходу (весна)» и т. д.;

- тестирование по правилам дорожного движения.

Описание форм и методов повышения педагогической культуры родителей (законных представителей) обучающихся МБОУ «Лицей №14»

Повышение педагогической культуры родителей (законных представителей) – одно из ключевых направлений реализации программы воспитания и социализации обучающихся лица на уровне начального общего образования.

Система работы лица по повышению педагогической культуры родителей (законных представителей) в обеспечении духовно-нравственного развития, воспитания и социализации обучающихся младшего школьного возраста основывается на следующих принципах:

совместная педагогическая деятельность семьи и школы, в том числе в определении направлений, ценностей и приоритетов деятельности лица по духовно-нравственному развитию и воспитанию обучающихся с учетом законодательно установленного преимущественного права родителей (законных представителей) на обучение и воспитание детей перед всеми другими лицами, мировоззренческих и культурных особенностей и потребностей их семей, местных и региональных культурных особенностей, в разработке содержания и реализации программы воспитания и социализации обучающихся, оценке ее эффективности;

сочетание педагогического просвещения с педагогическим самообразованием родителей (законных представителей);

педагогическое внимание, уважение и требовательность к родителям (законным представителям);

поддержка и индивидуальное сопровождение становления и развития педагогической культуры каждого из родителей (законных представителей);

содействие родителям (законным представителям) в решении индивидуальных проблем воспитания детей с учетом закрепленного законом приоритета семьи родителей (законных представителей) обучающихся в воспитании своих детей перед всеми иными лицами;

опора на положительный опыт семейного воспитания, традиционные семейные ценности народов России.

Методы повышения педагогической культуры родителей:

– организация исследования родителями (целенаправленного изучения) текстов психолого-педагогического и нормативно-правового содержания, опыта других родителей;

– информирование родителей специалистами (педагогами, психологами, врачами и т. п.);

– организация «переговорных площадок» – места встречи родителей, младших школьников, учителей для согласования интересов, позиций и способов взаимодействия по решению конкретных вопросов, открытое обсуждение имеющихся проблем;

– организация предъявления родителями своего опыта воспитания, своих проектов решения актуальных задач помощи ребенку;

– проигрывание родителем актуальных ситуаций для понимания собственных стереотипов и барьеров для эффективного воспитания;

– организация преодоления родителями ошибочных и неэффективных способов решения задач семейного воспитания младших школьников;

– организация совместного времяпрепровождения родителей одного ученического класса;

– преобразования стереотипов взаимодействия с родными близкими и партнерами в воспитании и социализации детей.

Ведущей формой повышения педагогической культуры родителей (законных представителей) обучающихся лица является родительское собрание, которое обеспечивает как информирование, «переговорную площадку» так и психолого-педагогический тренинг.

Сроки и формы проведения мероприятий в рамках повышения педагогической культуры родителей согласовываются с планами воспитательной работы лица. Работа с родителями (законными представителями), как правило, предшествует работе с обучающимися и подготавливает к ней.

2.4. Программа формирования экологической культуры, здорового и безопасного образа жизни

Программа формирования экологической культуры, здорового и безопасного образа жизни в соответствии с определением ФГОС НОО — комплексная программа формирования у обучающихся знаний, установок, личностных ориентиров и норм поведения, обеспечивающих сохранение и укрепление физического и психологического здоровья как одной из ценностных составляющих, способствующих познавательному и эмоциональному развитию ребёнка.

Программа построена на основе общенациональных ценностей российского общества, таких, как гражданственность, здоровье, природа, экологическая культура, безопасность человека и государства. Программа направлена на развитие мотивации и готовности обучающихся МБОУ «Лицей №14» повышать свою экологическую грамотность, действовать предусмотрительно, осознанно придерживаться здорового и экологически безопасного образа жизни, вести работу по экологическому просвещению, ценить природу как источник духовного развития, информации, красоты, здоровья, материального благополучия.

Программа формирования экологической культуры, здорового и безопасного образа жизни обучающихся МБОУ «Лицей №14» при получении начального общего образования сформирована с учётом факторов, оказывающих существенное влияние на состояние здоровья детей:

неблагоприятные экологические, социальные и экономические условия;

факторы риска, имеющие место в лицее, которые приводят к дальнейшему ухудшению здоровья детей и подростков от первого к последнему году обучения;

чувствительность к воздействиям при одновременной к ним инертности по своей природе, обуславливающей временной разрыв между воздействием и результатом, который может быть значительным, достигая нескольких лет, и тем самым между начальным и существенным проявлением неблагоприятных популяционных сдвигов в здоровье детей и подростков и всего населения страны в целом;

особенности отношения обучающихся младшего школьного возраста к своему здоровью, существенно отличающиеся от таковых у взрослых, что связано с отсутствием у детей опыта «нездоровья» (за исключением детей с серьёзными хроническими заболеваниями) и восприятием ребёнком состояния болезни главным образом как ограничения свободы (необходимость лежать в постели, болезненные уколы).

Наиболее эффективным путём формирования экологической культуры, здорового и безопасного образа жизни обучающихся МБОУ «Лицей №14» является направляемая и организуемая взрослыми самостоятельная работа школьников, способствующая активной и успешной социализации ребёнка в лицее, развивающая способность понимать своё состояние, знать способы и варианты рациональной организации режима дня и двигательной активности, питания, правил личной гигиены.

Однако только знание основ здорового образа жизни не обеспечивает и не гарантирует их использования, если это не становится необходимым условием ежедневной жизни ребёнка в семье и лицее.

При выборе стратегии реализации настоящей программы учтены психологические и психофизиологические характеристики детей младшего школьного возраста с опорой на зону актуального развития. Педагогический коллектив лицея исходит из того, что формирование культуры здорового и безопасного образа жизни — необходимый и обязательный компонент здоровьесберегающей работы лицея, требующий соответствующей экологически безопасной, здоровьесберегающей организации всей жизни лицея, включая её инфраструктуру, создание благоприятного психологического климата, обеспечение рациональной организации учебного процесса, эффективной физкультурно-оздоровительной работы, организации рационального питания.

Одним из компонентов формирования экологической культуры, здорового и безопасного образа жизни обучающихся МБОУ «Лицей №14» является просветительская работа с их родителями (законными представителями), привлечение родителей (законных представителей) к совместной работе с детьми, к разработке программы лицея по охране здоровья обучающихся.

Цели и задачи программы

Разработка программы формирования экологической культуры, здорового и безопасного образа жизни обучающихся МБОУ «Лицей №14», а также организация всей работы по её реализации строилась на основе научной обоснованности, последовательности, возрастной и социокультурной адекватности, информационной безопасности и практической целесообразности.

Основная цель настоящей программы – сохранение и укрепление физического, психологического и социального здоровья обучающихся младшего школьного возраста как одной из ценностных составляющих, способствующих познавательному и эмоциональному развитию ребёнка, достижению планируемых результатов освоения основной образовательной программы начального общего образования.

Задачи программы:

сформировать представления об основах экологической культуры на примере экологически сообразного поведения в быту и природе, безопасного для человека и окружающей среды;

сформировать представление о позитивных и негативных факторах, влияющих на здоровье, в том числе о влиянии на здоровье позитивных и негативных эмоций, получаемых от общения с компьютером, просмотра телепередач, участия в азартных играх;

дать представление с учётом принципа информационной безопасности о негативных факторах риска для здоровья детей (сниженная двигательная активность, инфекционные заболевания, переутомление и т. п.), о существовании и причинах возникновения зависимостей от табака, алкоголя, наркотиков и других психоактивных веществ, об их пагубном влиянии на здоровье;

сформировать познавательный интерес и бережное отношение к природе;

научить школьников выполнять правила личной гигиены и развить готовность на их основе самостоятельно поддерживать своё здоровье;

сформировать представление о правильном (здоровом) питании, его режиме, структуре, полезных продуктах;

сформировать представление о рациональной организации режима дня, учёбы и отдыха, двигательной активности, научить ребёнка составлять, анализировать и контролировать свой режим дня;

обучить безопасному поведению в окружающей среде и элементарным навыкам поведения в экстремальных ситуациях;

сформировать навыки позитивного общения;

научить осознанному выбору поступков, стиля поведения, позволяющих сохранять и укреплять здоровье;

сформировать потребность ребёнка безбоязненно обращаться к врачу по любым вопросам состояния здоровья, в том числе связанным с особенностями роста и развития.

Основные направления программы

На этапе начальной школы на первое место в урочной и внеурочной деятельности выдвигается опыт применения формируемых усилиями всех учебных предметов универсальных учебных действий, ценностных ориентаций и оценочных умений, социальных норм поведения, направленных на сохранение здоровья и обеспечение экологической безопасности человека и природы. Формируется личный опыт самоограничения при решении ключевого противоречия экологического сознания этого возраста «хочу – нельзя» и его эмоционального переживания.

Основными источниками содержания выступают экологические образы в традициях и творчестве разных народов, художественной литературе, искусстве, а также элементы научного знания.

Основные виды деятельности обучающихся: учебная, учебно-исследовательская, образно-познавательная, игровая, рефлексивно-оценочная, регулятивная, креативная, общественно полезная.

Формируемые ценности: природа, здоровье, экологическая культура, экологически безопасное поведение.

Основные формы организации внеурочной деятельности: развивающие ситуации игрового и учебного типа.

Системная работа лицея на уровне начального общего образования по формированию экологической культуры, здорового и безопасного образа жизни организуется по следующим направлениям:

создание экологически безопасной, здоровьесберегающей инфраструктуры образовательной организации;

организация учебной и внеурочной деятельности обучающихся;

организация физкультурно-оздоровительной работы;

реализация дополнительных образовательных курсов;

организация работы с родителями (законными представителями).

Модель организации работы лицея по реализации программы

Работа лицея по реализации программы формирования экологической культуры, здорового и безопасного образа жизни предусматривает два этапа.

Первый этап — анализ состояния и планирование работы лицея по данному направлению, в том числе по:

организации режима дня детей, их нагрузкам, питанию, физкультурно-оздоровительной работе, сформированности элементарных навыков гигиены, рационального питания и профилактики вредных привычек;

организации проводимой и необходимой для реализации программы просветительской работы лицея с обучающимися и родителями (законными представителями);

выделению приоритетов в работе лицея с учётом результатов проведённого анализа, а также возрастных особенностей обучающихся при получении начального общего образования.

Второй этап — организация просветительской, учебно-воспитательной и методической работы лицея по данному направлению.

1. Просветительская, учебно-воспитательная работа с обучающимися, направленная на формирование экологической культуры, здорового и безопасного образа жизни, включает:

внедрение в систему работы лицея дополнительных образовательных курсов, которые направлены на формирование экологической культуры обучающихся, ценности здоровья и здорового образа жизни и могут реализовываться во внеурочной деятельности либо включаться в учебный процесс;

лекции, беседы, консультации по проблемам экологического просвещения, сохранения и укрепления здоровья обучающихся, профилактике вредных привычек;

проведение дней здоровья, конкурсов, экологических троп, праздников и других активных мероприятий, направленных на экологическое просвещение, пропаганду здорового образа жизни.

2. Просветительская и методическая работа с педагогами, специалистами и родителями (законными представителями), направленная на повышение квалификации работников лицея и повышение уровня знаний родителей (законных представителей) по проблемам охраны и укрепления здоровья детей, включает:

проведение соответствующих лекций, консультаций, семинаров, круглых столов, родительских собраний, педагогических советов по данной проблеме;

обеспечение педагогов, специалистов и родителей (законных представителей) необходимой научно-методической литературой;

привлечение педагогов, медицинских работников, психологов и родителей (законных представителей) к совместной работе по проведению природоохранных, оздоровительных мероприятий и спортивных соревнований.

Создание экологически безопасной, здоровьесберегающей инфраструктуры лицея включает:

соответствие состояния и содержания здания и помещений лицея экологическим требованиям, санитарным и гигиеническим нормам, нормам пожарной безопасности, требованиям охраны здоровья и охраны труда обучающихся;

наличие и необходимое оснащение помещений для питания обучающихся;

оснащённость кабинетов, физкультурного зала, спортплощадок необходимым игровым и спортивным оборудованием и инвентарём.

Ответственность и контроль за реализацию этого направления возлагаются на администрацию лицея.

Организация учебной и внеурочной деятельности обучающихся, направленная на повышение эффективности учебного процесса, при чередовании обучения и отдыха включает:

соблюдение гигиенических норм и требований к организации и объёму учебной и внеурочной нагрузки (выполнение домашних заданий, занятия в кружках и спортивных секциях) обучающихся на всех этапах обучения;

использование методов и методик обучения, адекватных возрастным возможностям и особенностям обучающихся (использование методик, прошедших апробацию);

введение любых инноваций в учебный процесс только под контролем специалистов;

строгое соблюдение всех требований к использованию технических средств обучения, в том числе компьютеров и аудио-визуальных средств;

индивидуализацию обучения, учёт индивидуальных особенностей развития обучающихся: темпа развития и темпа деятельности, обучение по индивидуальным образовательным траекториям;

ведение систематической работы с детьми с ослабленным здоровьем и с детьми с ОВЗ.

Эффективность реализации этого направления зависит от деятельности каждого педагога.

Наиболее эффективный путь формирования экологической культуры, ценности здоровья, здорового образа жизни - самостоятельная работа обучающихся, направляемая и организуемая взрослыми: учителями, классными руководителями, психологами, взрослыми в семье. Самостоятельная работа способствует активной и успешной социализации младшего школьника, развивает способность понимать своё состояние, знать способы и варианты рациональной организации режима дня и двигательной активности, питания, правил личной гигиены.

Виды учебной деятельности, используемые в урочной и внеурочной деятельности: ролевые игры, проблемно-ценностное и досуговое общение, проектная деятельность, социально-творческая и общественно полезная практика.

Формы учебной деятельности, используемые при реализации программы: исследовательская работа во время прогулок, в музее, деятельность классной или школьной газеты по проблемам здоровья или охраны природы, мини-проекты, дискуссионный клуб, ролевые ситуационные игры, практикум-тренинг, спортивные игры, дни здоровья.

Организация физкультурно-оздоровительной работы, направленная на обеспечение рациональной организации двигательного режима, нормального физического развития и двигательной подготовленности, повышение адаптивных возможностей организма, сохранение и укрепление здоровья обучающихся и формирование культуры здоровья, включает:

полноценную и эффективную работу с обучающимися всех групп здоровья (на уроках физкультуры, в секциях и т. п.);

рациональную организацию уроков физической культуры и занятий активно-двигательного характера;

организацию утренней зарядки и динамических разминок, физкультминуток на уроках, способствующих эмоциональной разгрузке и повышению двигательной активности;

организацию работы спортивных секций и создание условий для их эффективного функционирования;

регулярное проведение спортивно-оздоровительных мероприятий (дней спорта, соревнований, олимпиад, походов и т. п.).

Реализация этого направления зависит от администрации лицея, учителей физической культуры, психологов, а также всех педагогов.

Реализация дополнительных образовательных курсов, направленных на повышение уровня знаний и практических умений обучающихся в области экологической культуры и охраны здоровья, предусматривает:

внедрение в систему работы лицея дополнительных образовательных курсов, направленных на формирование экологической культуры, здорового и безопасного образа жизни, в качестве отдельных образовательных модулей или компонентов, включённых в учебный процесс;

организацию в лицее кружков, секций, факультативов по избранной тематике;

проведение тематических дней здоровья, интеллектуальных соревнований, конкурсов, праздников и т. п.

Эффективность реализации этого направления зависит от деятельности всех педагогов.

Преподавание дополнительных образовательных курсов, направленных на формирование экологической культуры, здорового и безопасного образа жизни, предусматривает разные формы организации занятий: интеграцию в базовые образовательные дисциплины, факультативные занятия, занятия в кружках, проведение досуговых мероприятий: конкурсов, праздников, викторин, экскурсий, организацию тематических дней здоровья.

Работа с родителями (законными представителями) включает:

лекции, семинары, консультации, курсы по различным вопросам роста и развития ребёнка, его здоровья, факторам, положительно и отрицательно влияющим на здоровье детей, и т. п.;

организацию совместной работы педагогов и родителей (законных представителей) по проведению спортивных соревнований, дней здоровья, занятий по профилактике вредных привычек и т. п.

Эффективность реализации этого направления зависит от деятельности администрации лицея и всех педагогов.

Критерии и показатели эффективности деятельности лицея

МБОУ «Лицей №14» самостоятельно разрабатывает критерии и показатели эффективности реализации программы формирования экологической культуры, безопасного образа жизни обучающихся, исходя из особенностей региона, контингента обучающихся, социального окружения, выбранного направления программы.

В целях получения объективных данных о результатах реализации программы и необходимости её коррекции в лицее предусмотрен систематический мониторинг.

Мониторинг реализации Программы включает в себя:

отслеживание динамики показателей здоровья обучающихся: общего показателя здоровья, показателей заболеваемости органов зрения и опорно-двигательного аппарата;

отслеживание динамики травматизма в образовательной организации, в том числе дорожно-транспортного травматизма;

отслеживание динамики показателей количества пропусков занятий по болезни;

диагностику сформированности у обучающихся представлений об экологической культуре, здоровом и безопасном образе жизни.

Критерии эффективной реализации Программы формирования экологической культуры, здорового и безопасного образа жизни обучающихся Лицея №14:

результативность участия лицея в мероприятиях по данному направлению;

отсутствие нареканий к качеству работы лица со стороны органов контроля и надзора, органов управления образованием, родителей (законных представителей) и обучающихся, что является показателем высокого уровня деятельности управленческого звена школы;

повышение уровня культуры межличностного общения обучающихся и уровня эмпатии друг к другу (по результатам социометрии);

снижение уровня социальной напряжённости в детской и подростковой среде;

результаты экспресс-диагностики показателей здоровья школьников;

положительные результаты анализа анкет по исследованию жизнедеятельности школьников, анкет для родителей (законных представителей).

2.5. Программа коррекционной работы

Цель программы

Программа коррекционной работы МБОУ «Лицей №14 » в соответствии с требованиями ФГОС НОО направлена на создание системы комплексной помощи детям с ограниченными возможностями здоровья в освоении основной образовательной программы начального общего образования, коррекцию недостатков в физическом и (или) психическом развитии обучающихся, их социальную адаптацию.

Программа коррекционной работы МБОУ «Лицей №14» рассчитана на учащихся с ОВЗ с нарушением слуха, зрения, речи, опорно-двигательного аппарата, задержкой психического развития (Приложение).

Программа коррекционной работы МБОУ «Лицей №14» предусматривает создание специальных условий обучения и воспитания, позволяющих учитывать особые образовательные потребности детей с ОВЗ посредством индивидуализации и дифференциации образовательного процесса

Программа коррекционной работы МБОУ «Лицей №14» предусматривает специальное сопровождение детей с ограниченными возможностями здоровья учителем, учителем-логопедом, педагогом-психологом. Степень участия специалистов сопровождения и организационные формы работы варьироваться в зависимости от рекомендаций школьного психолого-медико-педагогического консилиума и прописываются в индивидуальном плане работы учащегося с ОВЗ (Приложение).

Обучающиеся, которые по состоянию здоровья не могут посещать школу, обучаются на дому по индивидуальным рабочим программам, составленным в соответствии с психо-физическими возможностями здоровья (Приложение). Основанием для организации обучения на дому являются заключение медицинской организации и заявления родителей (законных представителей) (Приложение).

Задачи программы:

–своевременное выявление детей с трудностями адаптации, обусловленными ограниченными возможностями здоровья, выявление детей с трудностями усвоения программного материала;

–определение особых образовательных потребностей детей с ОВЗ, детей-инвалидов;

–определение особенностей организации образовательной деятельности для рассматриваемой категории детей в соответствии с индивидуальными особенностями каждого ребёнка, структурой нарушения развития и степенью его выраженности;

–создание условий, способствующих освоению детьми с ОВЗ основной образовательной программы начального общего образования и их интеграции в образовательной организации;

–осуществление индивидуально ориентированной психолого-медико-педагогической помощи детям с ОВЗ с учётом особенностей психического и (или) физического развития, индивидуальных возможностей детей (в соответствии с рекомендациями психолого-медико-педагогической комиссии);

–разработка и реализация индивидуальных учебных планов, организация индивидуальных и (или) групповых занятий для детей с выраженным нарушением в физическом и (или) психическом развитии;

–реализация системы мероприятий по социальной адаптации детей с ОВЗ;

–оказание родителям (законным представителям) детей с ОВЗ консультативной и методической помощи по медицинским, социальным, правовым и другим вопросам.

Коррекционная программа МБОУ «Лицей №14» формируется на основоисследующих принципов:

Принцип системности, обеспечивающий единство диагностики, коррекции и развития, т. е. системный подход к анализу особенностей развития и коррекции нарушений детей с ОВЗ, а также всесторонний многоуровневый подход специалистов, взаимодействие и согласованность их действий в решении проблем ребёнка, участие в данном процессе всех участников образовательных отношений.

Принцип непрерывности гарантирует ребёнку и его родителям (законным представителям) непрерывность помощи до полного решения проблемы или определения подхода к её решению.

Принцип вариативности предполагает создание вариативных условий для получения образования детьми с ОВЗ (очная, обучение на дому)

Принцип рекомендательного характера оказания помощи предусматривает согласование с родителями (законными представителями) вопроса о направлении детей с трудностями в обучении, с ОВЗ в Центр диагностики и консультирования, зачисление на коррекционные занятия к специалистам, проведения диагностических обследований с целью сбора комплексной информации о ребёнке (Приложение).

Направления работы коррекционной программы МБОУ «Лицей №14»

Класс	1 класс	2 класс	3 класс	4 класс
Направление работы				
Диагностическая работа	<u>Учитель:</u> комплексный сбор сведений о ребёнке на основании диагностической информации от специалистов разного профиля (сентябрь, октябрь)	<u>Учитель:</u> определение уровня актуального и зоны ближайшего развития обучающегося с ограниченными возможностями здоровья, выявление его резервных возможностей	<u>Учитель:</u> определение уровня актуального и зоны ближайшего развития обучающегося с ограниченными возможностями здоровья, выявление его резервных возможностей	<u>Учитель:</u> изучение адаптивных возможностей и уровня социализации ребёнка с ограниченными возможностями здоровья.
	<u>Педагог-психолог:</u> 1. Психологическая готовность к обучению. Методики: - Методика А.Р. Лурия по определению состояния кратковременной памяти. - «Корректирующая проба». - «Аналогии». - «Классификация». «Последовательность»	<u>Педагог-психолог:</u> 1. Мониторинг внутригрупповых взаимоотношений в классных коллективах (социометрия). 2. Мониторинг уровня тревожности 3. Мониторинг детско-родительских отношений 5. Индивидуальная углубленная диагностика	<u>Педагог-психолог:</u> 1. Мониторинг учебной мотивации 2. Мониторинг эмоциональной сферы 3. Мониторинг внутригрупповых взаимоотношений в классных коллективах (социометрия). 4. Мониторинг детско-родительских отношений	<u>Педагог-психолог:</u> 1. Мониторинг уровня школьной тревожности. 2. Диагностика интеллектуальной готовности к обучению в среднем звене (методика ГИТ) 3. Диагностика внутригрупповых взаимоотношений в классных коллективах. 4. Индивидуальная

	<p>ь событий» - Методика Люшера. 2. Мониторинг психологической комфортности детей в школе (методика «Я до школы, я в школе».) 3. Диагностика семейных взаимоотношений (тест «Кинетический рисунок семьи») 4. Диагностика школьной мотивации (методика Н. Г. Лускановой). 5. Диагностика внутригрупповых взаимоотношений в классных коллективах (социометрия). 7. Индивидуальная углубленная диагностика развития детей, испытывающих трудности в обучении и поведении.</p>	<p>развития детей, испытывающих трудности в обучении и поведении.</p>	<p>6. Индивидуальная углубленная диагностика умственного развития детей, испытывающих трудности в обучении и поведении</p>	<p>углубленная диагностика детей, испытывающих трудности в обучении и поведении.</p>
	<p><u>Логопед:</u> обследование устной речи учащихся (1-15 сентября)</p>	<p><u>Логопед:</u> обследование письменной речи учащихся (1-15 сентября)</p>	<p><u>Логопед:</u> обследование письменной речи учащихся (1-15 сентября)</p>	<p><u>Логопед:</u> обследование письменной речи учащихся (1-15 сентября)</p>
Коррекционно-развивающая работа	<p><u>Учитель:</u> индивидуальные занятия с целью восполнения пробелов в усвоении программного материала</p>	<p><u>Учитель:</u> индивидуальные занятия с целью восполнения пробелов в усвоении программного материала</p>	<p><u>Учитель:</u> индивидуальные занятия с целью восполнения пробелов в усвоении программного материала</p>	<p><u>Учитель:</u> индивидуальные занятия с целью восполнения пробелов в усвоении программного материала</p>
	<p><u>Педагог-психолог:</u> 1. Индивидуальные психокоррекционные мероприятия по преодолению проблем в обучении, поведении и социально-психологической адаптации 2. Коррекционные мероприятия по преодолению трудностей в детско-родительских взаимоотношениях и</p>	<p><u>Педагог-психолог:</u> 1. Индивидуальные психокоррекционные мероприятия по преодолению проблем в обучении, поведении и социально-психологической адаптации 2. Коррекционные мероприятия по преодолению трудностей в детско-</p>	<p><u>Педагог-психолог:</u> 1. Индивидуальные психокоррекционные мероприятия по преодолению проблем в обучении, поведении и социально-психологической адаптации 2. Коррекционные мероприятия по преодолению трудностей в детско-</p>	<p><u>Педагог-психолог:</u> 1. Индивидуальные психокоррекционные мероприятия по преодолению проблем в обучении, поведении и социально-психологической адаптации 2. Коррекционные мероприятия по преодолению трудностей в детско-</p>

	<p>в системе «учитель - ученик»</p> <p>3. Коррекционные мероприятия по снижению школьной тревожности и повышению психологической комфортности обучающихся.</p> <p>4. Участие в работе школьной ПМПК (подготовка материалов, углубленные диагностические исследования проблем в обучении и воспитании, направление на ПМПК)</p>	<p>родительских взаимоотношениях и в системе «учитель - ученик»</p> <p>3. Коррекционные мероприятия по снижению школьной тревожности и повышению психологической комфортности обучающихся.</p> <p>4. Участие в работе школьной ПМПК (подготовка материалов, углубленные диагностические исследования проблем в обучении и воспитании, направление на ПМПК)</p>	<p>родительских взаимоотношениях и в системе «учитель - ученик»</p> <p>3. Коррекционные мероприятия по снижению школьной тревожности и повышению психологической комфортности обучающихся.</p> <p>4. Участие в работе школьной ПМПК (подготовка материалов, углубленные диагностические исследования проблем в обучении и воспитании, направление на ПМПК)</p>	<p>родительских взаимоотношениях и в системе «учитель - ученик»</p> <p>3. Коррекционные мероприятия по снижению школьной тревожности и повышению психологической комфортности обучающихся.</p> <p>4. Коррекционные мероприятия по повышению готовности к обучению в среднем звене у обучающихся 4-х классов</p> <p>5. Участие в работе школьной ПМПК (подготовка материалов, углубленные диагностические исследования проблем в обучении и воспитании, направление на ПМПК)</p>
	<p><u>Учитель-логопед:</u> Формирование первоначального навыка письма как условия предупреждения дисграфии (Приложение)</p>	<p><u>Учитель-логопед:</u> Устранение дисграфических ошибок с учётом характера их проявления, предупреждение или уменьшение количества орфографических ошибок (Приложение)</p>	<p><u>Учитель-логопед:</u> формирование представления о составе речевых единиц, принципах их организации и взаимодействия, осознание детьми взаимосвязи между содержательной, смысловой стороной речи и средствами выражения на основе наблюдения основных единиц языка и речи (Приложение)</p>	<p><u>Учитель-логопед:</u> формирование представления о составе речевых единиц, принципах их организации и взаимодействия, осознание детьми взаимосвязи между содержательной, смысловой стороной речи и средствами выражения на основе наблюдения основных единиц языка и речи (Приложение)</p>
<p>Консультативная работа</p>	<p><u>ШМПК</u> Выработка совместных обоснованных рекомендаций по основным направлениям работы с обучающимся с ОВЗ, единых для всех</p>	<p><u>ШМПК</u> Выработка совместных обоснованных рекомендаций по основным направлениям работы с обучающимся с ОВЗ, единых для</p>	<p><u>ШМПК</u> Выработка совместных обоснованных рекомендаций по основным направлениям работы с обучающимся с ОВЗ, единых для</p>	<p><u>ШМПК</u> Выработка совместных обоснованных рекомендаций по основным направлениям работы с обучающимся с ОВЗ, единых для</p>

	<p>участников образовательных отношений; Консультирование специалистами педагогов по выбору индивидуально ориентированных методов и приёмов работы с обучающимся с ОВЗ Консультативная помощь семье в вопросах выбора стратегии воспитания и приёмов коррекционного обучения ребёнка с ОВЗ.</p>	<p>всех участников образовательных отношений; Консультирование специалистами педагогов по выбору индивидуально ориентированных методов и приёмов работы с обучающимся с ОВЗ Консультативная помощь семье в вопросах выбора стратегии воспитания и приёмов коррекционного обучения ребёнка с ОВЗ.</p>	<p>всех участников образовательных отношений; Консультирование специалистами педагогов по выбору индивидуально ориентированных методов и приёмов работы с обучающимся с ОВЗ Консультативная помощь семье в вопросах выбора стратегии воспитания и приёмов коррекционного обучения ребёнка с ОВЗ.</p>	<p>всех участников образовательных отношений; Консультирование специалистами педагогов по выбору индивидуально ориентированных методов и приёмов работы с обучающимся с ОВЗ Консультативная помощь семье в вопросах выбора стратегии воспитания и приёмов коррекционного обучения ребёнка с ОВЗ.</p>
	<p><u>Педагог-психолог:</u> Работа с педагогами Индивидуальные и групповые консультации по результатам психодиагностики и по запросам, просветительская работа по проблеме сплочения детских и подростковых коллективов. Работа с родителями Индивидуальное и групповое консультирование по результатам диагностики возрастных особенностей развития младших школьников, нарушений семейных взаимоотношений, трудностей в обучении и межличностных проблем по запросу родителей. Работа с учащимися Индивидуальные и групповые консультации по</p>	<p><u>Педагог-психолог:</u> Работа с педагогами Индивидуальные и групповые консультации по результатам психодиагностики и по запросам, просветительская работа по проблеме сплочения детских и подростковых коллективов. Работа с родителями Индивидуальное и групповое консультирование по результатам диагностики возрастных особенностей развития младших школьников, нарушений семейных взаимоотношений, трудностей в обучении и межличностных проблем по запросу родителей. Работа с учащимися Индивидуальные и групповые консультации по</p>	<p><u>Педагог-психолог:</u> Работа с педагогами Индивидуальные и групповые консультации по результатам психодиагностики и по запросам, просветительская работа по проблеме сплочения детских и подростковых коллективов. Работа с родителями Индивидуальное и групповое консультирование по результатам диагностики возрастных особенностей развития младших школьников, нарушений семейных взаимоотношений, трудностей в обучении и межличностных проблем по запросу родителей. Работа с учащимися Индивидуальные и групповые консультации по</p>	<p><u>Педагог-психолог:</u> Работа с педагогами Индивидуальные и групповые консультации по результатам психодиагностики и по запросам, просветительская работа по проблеме сплочения детских и подростковых коллективов. Работа с родителями Индивидуальное и групповое консультирование по результатам диагностики возрастных особенностей развития младших школьников, нарушений семейных взаимоотношений, трудностей в обучении и межличностных проблем по запросу родителей. Работа с учащимися Индивидуальные и групповые консультации по</p>

	результатам психодиагностики и по запросам. Учитель-логопед: Работа с педагогами Индивидуальные и групповые консультации по результатам обследования устной речи учащихся Приемы работы по устранению нарушений устной речи учащихся 1 классов Работа с родителями Индивидуальные и групповые консультации	результатам психодиагностики и по запросам. Учитель-логопед: Работа с педагогами Индивидуальные и групповые консультации по результатам обследования письменной речи учащихся Приемы работы по устранению нарушений письменной речи учащихся 2 классов Работа с родителями Индивидуальные и групповые консультации	результатам психодиагностики и по запросам. Учитель-логопед: Работа с педагогами Индивидуальные и групповые консультации по результатам обследования письменной речи учащихся Приемы работы по устранению нарушений письменной речи учащихся 3 классов Работа с родителями Индивидуальные и групповые консультации	результатам психодиагностики и по запросам. Учитель-логопед: Работа с педагогами Индивидуальные и групповые консультации по результатам обследования устной речи учащихся Приемы работы по устранению нарушений письменной речи учащихся 4 классов Работа с родителями Индивидуальные и групповые консультации
Информационно-просветительская работа	ШПМПк Педагог-психолог: Работа с педагогами Выступления по педагогических советах, семинарах, совещаниях при директоре по вопросам психолого-педагогического сопровождения учебного процесса. Работа с родителями Психологическое просвещение родителей на родительских собраниях по результатам групповых психодиагностических обследований, по актуальным вопросам.	ШПМПк Педагог-психолог: Работа с педагогами Выступления по педагогических советах, семинарах, совещаниях при директоре по вопросам психолого-педагогического сопровождения учебного процесса. Работа с родителями Психологическое просвещение родителей на родительских собраниях по результатам групповых психодиагностических обследований, по актуальным вопросам.	ШПМПк Педагог-психолог: Работа с педагогами Выступления по педагогических советах, семинарах, совещаниях при директоре по вопросам психолого-педагогического сопровождения учебного процесса. Работа с родителями Психологическое просвещение родителей на родительских собраниях по результатам групповых психодиагностических обследований, по актуальным вопросам.	ШПМПк Педагог-психолог: Работа с педагогами Выступления по педагогических советах, семинарах, совещаниях при директоре по вопросам психолого-педагогического сопровождения учебного процесса. Работа с родителями Психологическое просвещение родителей на родительских собраниях по результатам групповых психодиагностических обследований, по актуальным вопросам.

Этапы реализации программы

Коррекционная работа реализуется поэтапно. Последовательность этапов и их адресность создают необходимые предпосылки для устранения дезорганизирующих факторов.

Этап сбора и анализа информации (информационно-аналитическая деятельность). Результатом данного этапа является оценка контингента обучающихся для учёта особенностей развития детей, определения специфики и их особых образовательных потребностей; оценка образовательной среды

на предмет соответствия требованиям программно-методического обеспечения, материально-технической и кадровой базы организации.

Этап планирования, организации, координации (организационно-исполнительская деятельность). Результатом работы является особым образом организованный образовательный процесс, имеющий коррекционно-развивающую направленность, и процесс специального сопровождения детей с ОВЗ при целенаправленно созданных (вариативных) условиях обучения, воспитания, развития, социализации рассматриваемой категории детей.

Этап диагностики коррекционно-развивающей образовательной среды (контрольно-диагностическая деятельность). Результатом является констатация соответствия созданных условий и выбранных коррекционно-развивающих и образовательных программ особым образовательным потребностям ребёнка.

Этап регуляции и корректировки (регулятивно-корректировочная деятельность). Результатом является внесение необходимых изменений в образовательный процесс и процесс сопровождения детей с ОВЗ, корректировка условий и форм обучения, методов и приёмов работы.

Условия реализации коррекционной программы МБОУ «Лицей №14 »	
Психолого-педагогическое обеспечение	<ul style="list-style-type: none">- Оптимальный режим учебных нагрузок, вариативные формы получения образования и специализированной помощи) в соответствии с рекомендациями психолого-медико-педагогической комиссии;- обеспечение дифференцированных условий;- обеспечение психолого-педагогических условий (коррекционная направленность учебно-воспитательной деятельности; учёт индивидуальных особенностей ребёнка; соблюдение комфортного психоэмоционального режима; использование современных педагогических технологий, в том числе информационных, компьютерных, для оптимизации образовательной деятельности, повышения ее эффективности, доступности);–обеспечение специализированных условий (выдвижение комплекса специальных задач обучения, ориентированных на особые образовательные потребности обучающихся с ОВЗ; введение в содержание обучения специальных разделов, направленных на решение задач развития ребёнка, отсутствующих в содержании образования нормально развивающегося сверстника; использование специальных методов, приёмов, средств обучения, специализированных образовательных и коррекционных программ, ориентированных на особые образовательные потребности детей; дифференцированное и индивидуализированное обучение с учётом специфики нарушения развития ребёнка; комплексное воздействие на обучающегося, осуществляемое на индивидуальных и групповых коррекционных занятиях);–обеспечение участия всех детей с ОВЗ, независимо от степени выраженности нарушений их развития, вместе с нормально развивающимися детьми в проведении воспитательных, культурно-развлекательных, спортивно-оздоровительных и иных досуговых мероприятий;–обеспечение здоровьесберегающих условий

Программно-методическое обеспечение	В процессе реализации программы коррекционной работы используются коррекционно-развивающие программы, диагностический и коррекционно-развивающий инструментарий, необходимый для осуществления профессиональной деятельности учителя, педагога-психолога, социального педагога, учителя-логопеда, учителя-дефектолога и др.
Материально-техническое обеспечение	Материально техническое обеспечение заключается в обеспечении надлежащей материально технической базы, позволяющей создать адаптивную и коррекционно развивающую среду образовательной организации в том числе надлежащие материально технические условия, обеспечивающие возможность для беспрепятственного доступа детей с недостатками физического и (или) психического развития в здания и помещения образовательной организации и организацию их пребывания и обучения в организации (включая пандусы, специальные лифты, специально оборудованные учебные места, специализированное учебное, реабилитационное, медицинское оборудование, а также оборудование и технические средства обучения лиц с ОВЗ индивидуального и коллективного пользования, для организации коррекционных и реабилитационных кабинетов, организации спортивных и массовых мероприятий, питания, обеспечения медицинского обслуживания, оздоровительных и лечебно-профилактических мероприятий, хозяйственно бытового и санитарно-гигиенического обслуживания).
Кадровое обеспечение	Важным моментом реализации программы коррекционной работы является кадровое обеспечение. Коррекционная работа должна осуществляться специалистами соответствующей квалификации, имеющими специализированное образование, и педагогами, прошедшими обязательную курсовую подготовку или другие виды профессиональной подготовки в рамках обозначенной темы. Специфика организации образовательной и коррекционной работы с детьми, имеющими нарушения развития, обуславливает необходимость специальной подготовки педагогического коллектива образовательной организации. Для этого необходимо обеспечить на постоянной основе подготовку, переподготовку и повышение квалификации работников образовательных организаций, занимающихся решением вопросов образования детей с ОВЗ. Педагогические работники образовательной организации должны иметь чёткое представление об особенностях психического и (или) физического развития детей с ОВЗ, о методиках и технологиях организации образовательного и реабилитационного процесса.
Информационное обеспечение	Необходимым условием реализации программы является создание информационной образовательной среды и на этой основе развитие дистанционной формы обучения детей, имеющих трудности в передвижении, с использованием

	<p>современных информационно-коммуникационных технологий. Обязательным является создание системы широкого доступа детей с ОВЗ, родителей (законных представителей), педагогов к сетевым источникам информации, к информационно-методическим фондам, предполагающим наличие методических пособий и рекомендаций по всем направлениям и видам деятельности, наглядных пособий, мультимедийных материалов, аудио- и видеоматериалов.</p>
--	---

**Условия обучения, развития и воспитания детей
с особыми возможностями здоровья и одаренных детей**

№	Особенности развития (диагноз)	Психолого-педагогическая характеристика	Условия обучения, развития и воспитания
1.	<p>Дети с нарушением зрения, но не подлежащие IV виду специального коррекционного класса. Действительное название - «Классы охраны зрения»</p>	<p>Ограничение зрительного восприятия, что не влияет на весь процесс формирования и развития личности.</p>	<p>1. Обучение по стандартным программам. Ввиду малой наполняемости класса (не делится на группы на предметах иностранный язык и основы религиозных культур и светской этики - раздел учебного плана «Основы духовно-нравственной культуры») иностранный язык в классах охраны зрения английский, модуль предмета основы религиозных культур и светской этики выбирается один для всего класса. 2. Малая наполняемость класса (12-16 чел). 3. Щадящий режим работы (смена видов учебной деятельности, обучение только в первую смену, наличие ГПД в каждом классе, отдельное учебное здание, обучение по 5-дневной рабочей неделе). 4. Создание атмосферы эмоционального комфорта. 5. Наличие специалистов: логопеда (по возможности), психолога, специально обученных педагогов. 6. Целенаправленная работа по сохранению зрения.</p>
2.	<p>Дети с поведенческими нарушениями (нарушения в социальном развитии)</p>	<p>Снижение мотивации учения, инфантильность или неадекватность, негативное отношение к детям (взрослым). Нарушение поведения. Страхи, комплексные трудности обучения.</p>	<p>Повышенное внимание с первого дня. Спокойное доброжелательное отношение в сложных ситуациях, строгость, требовательность (не грубость). Эмоциональная поддержка. Контакт с родителями. Работа с психологом и социальным педагогом.</p>
3.	<p>Дети с ослабленным</p>	<p>Низкая, неустойчивая</p>	<p>Щадящий режим. Противопоказаны</p>

	здоровьем (часто болеющие)	работоспособность. Повышенная утомляемость. Жалобы на головную боль, усталость. Трудности концентрации внимания. Гиперактивность или заторможенность, вялость.	интенсификация и усложнение программы. Ограничение дополнительных нагрузок. Индивидуальная работа.
4.	Биологический возраст отстает от «паспортного»	Трудности психологической и функциональной адаптации к школе. Снижение успешности обучения. Возможны нарушения поведения. Высокая утомляемость. Раздражительность, плаксивость при неудаче.	Щадящий режим, не рекомендуется посещение групп продленного дня, индивидуальная работа.
5.	Нарушения в личностном развитии	Занижена самооценка, отсутствует активный познавательный интерес. Возможны конфликты со сверстниками, взрослыми. Боязнь новых контактов, замкнутость, привычка работать под контролем взрослых.	Отвлекать, переключать на другой вид деятельности, включать в совместные игры. Обеспечить поддержку (взглядом, жестом, словом), поощрять активность. Фиксировать и отмечать при других любые удаchi и успехи. Отсутствие негативных оценок.
6.	Одаренные дети: 1. Дети с высокими показателями по специальным тестам интеллекта (интеллектуальная одаренность). 2. Дети с высоким уровнем творческих способностей (творческая одаренность). 3. Дети, достигшие успехов в каких-либо областях	Высокая учебная мотивация, высокая познавательная активность, креативность. Возможны трудности в социализации.	Готовность педагога к «приятию» одаренного ребенка (эмпатия, увлеченность). Методическая оснащенность (владение методическим инструментарием). Формирование мотивационного поля (активное участие ребенка в образовательном процессе). Взаимодействие с родителями. Моделирование ситуации успеха (среда, психо-эмоциональный комфорт). Индивидуализация обучения (наличие индивидуального плана обучения учащихся). Опережающее и развивающее обучение. Разнообразие предлагаемых возможностей

	<p>деятельности. 4. Дети, хорошо обучающиеся в школе.</p>		<p>для реализации способностей учащихся. Возрастание роли внеурочной деятельности. Свобода выбора учащимся дополнительных образовательных услуг, помощи, наставничества.</p>
--	---	--	--

Специальные условия обучения и воспитания детей с ОВЗ

Особенность ребёнка (диагноз)	Характерные особенности развития детей	Рекомендуемые условия обучения и воспитания
<p>Дети с задержкой психического развития</p>	<ol style="list-style-type: none"> 1) снижение работоспособности; 2) повышенная истощаемость; 3) неустойчивость внимания; 4) более низкий уровень развития восприятия; 5) недостаточная продуктивность произвольной памяти; 6) отставание в развитии всех форм мышления; 7) дефекты звукопроизношения; 8) своеобразное поведение; 9) бедный словарный запас; 10) низкий навык самоконтроля; 11) незрелость эмоционально-волевой сферы; 12) ограниченный запас общих сведений и представлений; 13) слабая техника чтения; 14) неудовлетворительный навык каллиграфии; 15) трудности в счёте через 10, решении задач 	<ol style="list-style-type: none"> 1. Соответствие темпа, объёма и сложности учебной программы реальным познавательным возможностям ребёнка, уровню развития его когнитивной сферы, уровню подготовленности, то есть уже усвоенным знаниям и навыкам. 2. Целенаправленное развитие общеинтеллектуальной деятельности (умение осознавать учебные задачи, ориентироваться в условиях, осмысливать информацию). 3. Сотрудничество с взрослыми, оказание педагогом необходимой помощи ребёнку, с учётом его индивидуальных проблем. 4. Индивидуальная дозированная помощь ученику, решение диагностических задач. 5. Развитие у ребёнка чувствительности к помощи, способности воспринимать и принимать помощь. 6. Щадящий режим работы, соблюдение гигиенических и валеологических требований. 7. Создание у неуспевающего ученика чувства защищённости и эмоционального комфорта. 8. Безусловная личная поддержка ученика учителями школы. 9. Взаимодействие и взаимопомощь детей в процессе учебной деятельности.
<p>Дети с лёгкой степенью умственной отсталости, в том числе, с проявлениями аутизма (по желанию родителей и в силу других обстоятельств могут учиться в</p>	<ol style="list-style-type: none"> 1) Характерно недоразвитие познавательных интересов: меньше испытывают потребность в познании, «просто не хотят ничего знать»; 2) недоразвитие (часто глубокое) всех сторон психической деятельности; 3) недоразвитие моторики; 4) недоразвитие уровня 	<ol style="list-style-type: none"> 1. Развитие всех психических функций и познавательной деятельности в процессе воспитания, обучения и коррекция их недостатков. 2. Формирование правильного поведения. 3. Трудовое обучение и подготовка к посильным видам труда. 4. Бытовая ориентировка и социальная адаптация как итог всей работы. 5. Комплексный характер коррекционных мероприятий (совместная работа психиатра, если это необходимо, психолога, педагога и

<p>общеобразовательной школе)</p>	<p>мотивированности и потребностей; 5) недоразвитие всех компонентов устной речи, касающихся фонетико-фонемати-ческой и лексико-граммати-ческой сторон; возможны все виды речевых нарушений; 6) недоразвитие мыслительных процессов – медленно формируются обобщающие понятия; не формируется словесно-логическое и абстрактное мышление; медленно развивается словарный и грамматически строй речи; 7) недоразвитие всех видов продуктивной деятельности; 8) недоразвитие эмоционально-волевой сферы.</p>	<p>родителей). 6.Поддержание спокойной рабочей и домашней обстановки (с целью снижения смены эмоций, тревоги и дискомфорта). 7.Использование метода отвлечения, позволяющего снизить интерес к эффективным формам поведения. 8. Поддержание всех контактов (в рамках интереса и активности самого ребёнка). 9. Стимулирование произвольной психической активности, положительных эмоций. 10.Развитие сохранных сторон психики и преобладающих интересов, целенаправленной деятельности. 11.Применение различных методов, способствующих развитию мелкой моторики и произвольных движений (ритмика, гимнастика, ручной труд, спорт, бытовые навыки).</p>
<p>Дети с отклонениями в психической сфере (состоящие на учёте у психоневролога, психиатра, психопатолога и др.)</p>	<p>1) повышенная раздражительность; 2)двигательная расторможенность в сочетании со сниженной работоспособностью; 3)проявление отклонений в характере во всех жизненных ситуациях; 4)социальная дезадаптация проявления невропатии у детей.</p>	<p>1. В группу можно объединять по 3–4 ученика с одинаковыми пробелами в развитии и усвоении школьной программы или со сходными затруднениями в учебной деятельности. 2. Учёт возможностей ребёнка при организации коррекционных занятий : задание должно лежать в зоне умеренной трудности, но быть доступным.</p>
<p>Дети с нарушениями речи</p>	<p>1) речевое развитие не соответствует возрасту говорящего; 2) речевые ошибки не являются диалектизмами, безграмотностью речи и выражением незнания языка; 3) нарушения речи связаны с отклонениями в функционировании психофизиологических механизмов речи; 4)нарушения речи носят устойчивый характер, самостоятельно не исчезают, а закрепляются;</p>	<p>1. Обязательная работа с логопедом. 2. Создание и поддержка развивающего речевого пространства. 3. Соблюдение своевременной смены труда и отдыха (расслабление речевого аппарата). 4.Пополнение активного и пассивного словарного запаса. 5. Сотрудничество с родителями ребёнка (контроль за речью дома, выполнение заданий логопеда). 6. Корректировка и закрепление навыков грамматически правильной речи (упражнения на составление словосочетаний, предложений, коротких текстов). 7. Формирование адекватного отношения ребёнка к речевому нарушению.</p>

	<p>5) речевое развитие требует определённого логопедического воздействия;</p> <p>6) нарушения речи оказывают отрицательное влияние на психическое развитие ребёнка.</p>	<p>8. Стимулирование активности ребёнка в исправлении речевых ошибок</p>
<p>Дети с нарушением поведения, с эмоционально-волевыми расстройствами, с ошибками воспитания (дети с девиантным и деликвентным поведением, социально-запущенные, из социально-неблагополучных семей)</p>	<p>1) наличие отклоняющегося от нормы поведения;</p> <p>2) имеющиеся нарушения поведения трудно исправляются и корректируются;</p> <p>3) частая смена состояния, эмоций;</p> <p>4) слабое развитие силы воли;</p> <p>5) дети особенно нуждаются в индивидуальном подходе со стороны взрослых и внимании коллектива сверстников</p>	<p>1. Осуществление ежедневного, постоянного контроля, как родителей, так и педагогов, направленного на формирование у детей самостоятельности, дисциплинированности.</p> <p>2. Терпение со стороны взрослого, сохранение спокойного тона при общении с ребёнком (не позволять кричать, оскорблять ребёнка, добиваться его доверия).</p> <p>3. Сотрудничество учителя и родителей в процессе обучения (следить, не образовался ли какой-нибудь пробел в знаниях, не переходить к изучению нового материала, не бояться оставить ребёнка на второй год в начальной школе, пока он не усвоил пройденное).</p> <p>4. Укрепление физического и психического здоровья ребёнка.</p> <p>5. Развитие общего кругозора ребёнка (посещать театры, цирк, выставки, концерты, путешествовать, выезжать на природу).</p> <p>6. Своевременное определение характера нарушений у ребёнка, поиск эффективных путей помощи.</p> <p>7. Чётко соблюдение режима дня.</p>

Условия реализации программы

Программа коррекционной работы предусматривает создание в образовательной организации специальных условий обучения и воспитания детей с ОВЗ, включающих:

Психолого-педагогическое обеспечение, в том числе:

- обеспечение дифференцированных условий (оптимальный режим учебных нагрузок, вариативные формы получения образования и специализированной помощи) в соответствии с рекомендациями психолого-медико-педагогической комиссии;

- обеспечение психолого-педагогических условий (коррекционная направленность учебно-воспитательной деятельности; учёт индивидуальных особенностей ребёнка; соблюдение комфортного психоэмоционального режима; использование современных педагогических технологий, в том числе информационных, компьютерных, для оптимизации образовательной деятельности, повышения ее эффективности, доступности);

- обеспечение специализированных условий (выдвижение комплекса специальных задач обучения, ориентированных на особые образовательные потребности обучающихся с ОВЗ; введение в содержание обучения специальных разделов, направленных на решение задач развития ребёнка, отсутствующих в содержании образования нормально развивающегося

сверстника; использование специальных методов, приёмов, средств обучения, специализированных образовательных и коррекционных программ, ориентированных на особые образовательные потребности детей; дифференцированное и индивидуализированное обучение с учётом специфики нарушения развития ребёнка; комплексное воздействие на обучающегося, осуществляемое на индивидуальных и групповых коррекционных занятиях);

- обеспечение здоровьесберегающих условий (оздоровительный и охранительный режим, укрепление физического и психического здоровья, профилактика физических, умственных и психологических перегрузок обучающихся, соблюдение санитарно-гигиенических правил и норм);

- обеспечение участия всех детей с ОВЗ, независимо от степени выраженности нарушений их развития, вместе с нормально развивающимися детьми в проведении воспитательных, культурно-развлекательных, спортивно-оздоровительных и иных досуговых мероприятий;

- развитие системы обучения и воспитания детей, имеющих сложные нарушения психического и (или) физического развития⁵.

Программно-методическое обеспечение

В процессе реализации программы коррекционной работы используются коррекционно-развивающие программы, диагностический и коррекционно-развивающий инструментарий, необходимый для осуществления профессиональной деятельности учителя, педагога-психолога, социального педагога, учителя-логопеда, учителя-дефектолога и др.

В случаях обучения детей с выраженными нарушениями психического и (или) физического развития по индивидуальному учебному плану целесообразным является использование адаптированных образовательных программ.

Кадровое обеспечение

Важным моментом реализации программы коррекционной работы является кадровое обеспечение. Коррекционная работа осуществляется специалистами соответствующей квалификации, имеющими специализированное образование, и педагогами, прошедшими обязательную курсовую подготовку или другие виды профессиональной подготовки в рамках обозначенной темы.

Специфика организации образовательной и коррекционной работы с детьми, имеющими нарушения развития, обуславливает необходимость специальной подготовки педагогического коллектива образовательной организации. Для этого необходимо обеспечить на постоянной основе подготовку, переподготовку и повышение квалификации работников образовательных организаций, занимающихся решением вопросов образования детей с ОВЗ. Педагогические работники образовательной организации должны иметь чёткое представление об особенностях психического и (или) физического развития детей с ОВЗ, о методиках и технологиях организации образовательного и реабилитационного процесса.

Материально-техническое обеспечение

Материально-техническое обеспечение заключается в обеспечении надлежащей материально-технической базы, позволяющей создать адаптивную и коррекционно-развивающую среду образовательной организации в том числе надлежащие материально-технические условия, обеспечивающие возможность для беспрепятственного доступа детей с недостатками физического и (или) психического развития в здания и помещения образовательной организации и организацию их пребывания и обучения в организации (включая пандусы, специальные лифты, специально оборудованные учебные места, специализированное учебное, реабилитационное, медицинское оборудование, а также оборудование и технические средства обучения лиц с ОВЗ индивидуального и коллективного пользования, для организации коррекционных и реабилитационных кабинетов, организации спортивных и массовых мероприятий, питания, обеспечения медицинского обслуживания, оздоровительных и лечебно-профилактических мероприятий, хозяйственно-бытового и санитарно-гигиенического обслуживания).

Информационное обеспечение

Необходимым условием реализации программы является создание информационной образовательной среды и на этой основе развитие дистанционной формы обучения детей, имеющих трудности в передвижении, с использованием современных информационно-коммуникационных технологий.

Обязательным является создание системы широкого доступа детей с ОВЗ, родителей (законных представителей), педагогов к сетевым источникам информации, к информационно-методическим фондам, предполагающим наличие методических пособий и рекомендаций по всем направлениям и видам деятельности, наглядных пособий, мультимедийных материалов, аудио- и видеоматериалов. Коррекционная работа осуществляется классным руководителем - учителем начальных классов.

3.ОРГАНИЗАЦИОННЫЙ РАЗДЕЛ

3.1. Учебный план начального общего образования МБОУ «Лицей №14»

Пояснительная записка

Муниципальное бюджетное общеобразовательное учреждение «Лицей №14» Нижнекамского муниципального района Республики Татарстан реализует программы начального общего, основного общего и среднего общего образования, имеет лицензию серия 16 Л 01 № 0002837, регистрационный № 6937 от 28 июля 2015 года.

Учебный план Муниципального бюджетного общеобразовательного учреждения «Лицей №14» составлен на основе следующих документов:

- Федерального закона «Об образовании в Российской Федерации» № 273-ФЗ от 29.12.2012;
- Федерального государственного образовательного стандарта начального общего образования (утвержден приказом Министерства образования и науки России № 373 от 06.10.2009 г. с изменениями);
- Примерной основной образовательной программы начального и основного общего образования (одобрена решением федерального учебно-методического объединения по общему образованию (протокол от 8 апреля 2015 г. № 1/15))
- СанПиН 2.4.2.2821-10 "Санитарно-эпидемиологические требования к условиям и организации обучения в общеобразовательных учреждениях" с изменениями;
- Приказа Министерства образования и науки Российской Федерации от 09.03.2004 №1312 «Об утверждении федерального базисного учебного плана и примерных учебных планов для образовательных учреждений Российской Федерации, реализующих программы общего образования»;
- Приказа Министерства образования и науки Российской Федерации от 05.03.2004 № 1089 «Об утверждении федерального компонента государственных образовательных стандартов начального общего, основного общего и среднего общего образования»;
- Порядка организации и осуществления образовательной деятельности по основным общеобразовательным программам начального общего, основного общего и среднего общего образования, утвержденного приказом Министерства образования и науки Российской Федерации от 30.08.2013г. № 1015;
- Федерального государственного образовательного стандарта основного общего образования, утвержденного приказом Министерства образования и науки Российской Федерации 17.12.2010 № 1897 (далее ФГОС);
- Федерального перечня учебников, рекомендованных и допущенных к использованию в образовательном процессе в образовательных организациях, реализующих образовательные программы начального общего, основного общего, среднего общего образования и имеющих государственную аккредитацию;
- Закона Российской Федерации от 25.10.1991 № 1807-1 ред. от 12.03.2014г. «О языках народов Российской Федерации»;
- Закона Республики Татарстан от 22.07.2013 № 68-ЗРТ «Об образовании»;
- Закона Республики Татарстан от 08.07.1992 № 1560-ХІІ « О государственных языках Республики Татарстан и других языках в Республике Татарстан»;
- Постановления Кабинета Министров Республики Татарстан от 17.12.2007г. № 721 « О введении нормативного финансирования общеобразовательных учреждений Республики Татарстан»;
- Приказа Министерства образования и науки Российской Федерации от 29.07.2017г. № 613 «О внесении изменений в Федеральный государственный образовательный стандарт общего образования, утвержденный приказом Министерства образования и науки Российской Федерации от 17.05.2012 г. № 413»;

- Письма Минобрнауки России от 25.05.2015 № 08-761 «Об изучении предметных областей «Основы религиозных культур и светской этики» и «Основы духовно-нравственной культуры народов России».

- Устава МБОУ «Лицей №14».

Учебный план сформирован с учетом специфики работы лицея, которая обеспечивает индивидуальный характер развития обучающихся в соответствии с их способностями и интересами.

Начальное общее образование

Учебный план для начального звена сориентирован на 4-летний нормативный срок освоения программ начального общего образования.

Задачи обучения в начальной школе:

- формирование у обучающихся важнейших нравственных и эстетических представлений;
- усвоение общечеловеческих моральных ценностей;
- формирование общеучебных умений и навыков, необходимых для успешного обучения;
- обогащение конкретных представлений детей об окружающей действительности, о человеке, природе и обществе;
- развитие логического мышления, коммуникативно-речевых способностей как важнейшего средства общения;
- развитие творческих способностей.

Учитывая требования СанПиН, продолжительность уроков для 1-ых классов составляет:

сентябрь, октябрь - 3 урока по 35 минут, допускается 4-ый урок в нетрадиционной форме проведения или на свежем воздухе;

ноябрь, декабрь - 4 урока по 35 минут, допускается 5ый урок физкультуры один раз в неделю;

январь – май - 4 урока по 40 минут, допускается 5ый урок физкультуры один раз в неделю.

продолжительность учебного года - 33 учебных недели;

для 2- 4 классов: продолжительность уроков 45 минут; продолжительность учебного года – 34 учебных недели.

Продолжительность учебной недели: 1 классы - пятидневная;

2 - 4 классы – шестидневная.

В 1, 2, 3, 4 классах образовательный процесс осуществляется по ФГОС НОО.

С учетом мнения родителей обучение ведется по учебному плану варианта № 3 примерной основной образовательной программы начального общего образования (одобрена решением федерального учебно-методического объединения по общему образованию (протокол от 8 апреля 2015 г. № 1/15)).

В связи с переходом на Федеральные государственные образовательные стандарты второго поколения в учебном плане начального общего образования произошли следующие изменения:

- с 3 класса изучается информатика как учебный модуль в рамках учебного предмета «Технология»;

- предмет «Окружающий мир» является интегрированным курсом с ОБЖ;

- в 4 классе введен предмет «Основы религиозных культур и светской этики».

Компонент образовательного учреждения во 2-3 классах отведен на изучение русского языка.

Предусмотрена внеурочная деятельность по направлениям развития личности: духовно-нравственное, спортивно-оздоровительное, социальное, общеинтеллектуальное и общекультурное – 10ч. вне рамок учебного плана.

Максимальная нагрузка обучающихся по всем классам и ступеням обучения соответствует учебному плану варианта №3 примерной основной образовательной программы начального общего образования (одобрена решением федерального учебно-методического объединения по общему образованию (протокол от 8 апреля 2015 г. № 1/15)) и требованиям СанПиН 2.4.2821-10.

Федеральный и региональный компоненты реализуются в полном объеме, сохраняется базовое количество часов на обязательные предметы, что гарантирует сохранение единого

образовательного пространства и обязательный уровень качества образования. Преподавание ведётся по следующим УМК:

«Школа России» - 1а, в; 2а, б, в, г, д; 3а, б, в, г; 4а, б, в, г;

«Гармония» -1б;

«Перспектива» - 1г, д.

Учебный план I - IV классов

Предметные области	Учебные предметы / классы	Количество часов в неделю			
		1	2	3	4
	Обязательная часть:				
Русский язык и литературное чтение	Русский язык	4	5	5	5
	Литературное чтение	2	3	3	3
Родной язык и литературное чтение на родном языке	Родной язык	2	2	2	2
	Литературное чтение на родном языке	1	1	1	1
Иностранные языки	Иностранный язык	-	2	2	2
Математика и информатика	Математика	4	4	4	4
Обществознание и естествознание	Окружающий мир	2	2	2	2
Основы религиозных культур и светской этики	Основы религиозных культур и светской этики				1
Искусство	Музыка	1	1	1	1
	Изобразительное искусство	1	1	1	1
Технология	Технология (труд)	1	1	1	1
Физическая культура	Физическая культура	3	3	3	3
ИТОГО:		21	25	25	26
Часть, формируемая участниками образовательных отношений	Русский язык		1	1	
Максимально допустимая недельная нагрузка		21	26	26	26

В лицее школьный компонент распределён следующим образом:

- во 2-3 классах -1 час на изучение русского языка;

- в 4-х классах-1 час на изучение ОРКСЭ.

3.2. План внеурочной деятельности

План внеурочной деятельности МБОУ «Лицей №14» обеспечивает реализацию требований Федерального государственного образовательного стандарта начального общего образования и определяет общий и максимальный объем нагрузки обучающихся в рамках внеурочной деятельности, состав и структуру направлений и форм внеурочной деятельности по классам.

При разработке плана использовались следующие документы: Настоящее положение разработано на основании:

- Федерального закона от 29.12.2012 №273-ФЗ «Об образовании в Российской Федерации»;

- Приказа Минобрнауки России от 06.10.2009 №373 «Об утверждении и введении в действие федерального государственного образовательного стандарта начального общего образования» (в ред. приказа Минобрнауки России от 26.11.2010 №1241);
- приказа Минобрнауки России от 29.08.2013 №1008 «Об утверждении Порядка организации и осуществления образовательной деятельности по дополнительным общеобразовательным программам»;
- приказа Минобрнауки России от 30.08.2013 №1015 «Об утверждении Порядка организации и осуществления образовательной деятельности по основным общеобразовательным программам – образовательным программам начального общего, основного общего, среднего общего образования»;
- приказа Минобрнауки России от 29.08.2013 №1008 «Об утверждении Порядка организации и осуществления образовательной деятельности по дополнительным общеобразовательным программам»;
- письма Минобрнауки России от 14.12.2015 № 09-3564 «О внеурочной деятельности и реализации дополнительных общеобразовательных программ»;
- постановления Главного санитарного врача РФ от 29.12.2010 № 189 «Об утверждении СанПиН 2.4.2.2821-10 «Санитарно-эпидемиологические требования к условиям организации обучения в общеобразовательных учреждениях»» (далее СанПиН 2.4.2.2821-10).

Целевая направленность, стратегические и тактические цели содержания образования

Направления внеурочной деятельности являются содержательным ориентиром и представляют собой приоритетные направления при организации внеурочной деятельности и основанием для построения соответствующих образовательных программ лица.

Цель: создание эффективных условий развивающей среды для воспитания и социализации школьников 1-4-х классов в процессе организации внеурочной деятельности.

Задачи:

- выявление интересов, склонностей, способностей, возможностей учащихся к различным видам деятельности;
- оказание помощи в поисках «себя», путем предоставления широкого спектра кружков, секций;
- создание условий для индивидуального развития ребенка в избранной сфере внеурочной деятельности;
- формирование системы компетенций в избранном направлении деятельности;
- развитие опыта творческой деятельности, творческих способностей;
- создание условий для реализации приобретенных знаний, умений и навыков;
- развитие опыта неформального общения, взаимодействия, сотрудничества;
- расширение рамок общения с социумом.
- достижение личностных и метапредметных результатов.

Описание модели.

Основная идея модели: создание педагогических условий развивающей среды для воспитания и социализации школьников 1-4-х классов в процессе организации внеурочной деятельности. Для реализации внеурочной деятельности в лицее определена оптимизационная модель, которая исходя из задач, форм и содержания внеурочной деятельности включает следующие компоненты: программы классного руководителя, психолога, учителей – предметников, руководителей объединений по интересам, спортивных секций лицея и учреждений дополнительного образования.

Внеурочная деятельность, как и деятельность обучающихся в рамках уроков, направлена на достижение результатов освоения ООП НОО. Но в первую очередь – это достижение личностных и метапредметных результатов. Это определяет и специфику внеурочной

деятельности, в ходе которой обучающийся должен научиться действовать, чувствовать, принимать решения.

При организации внеурочной деятельности обучающихся будут использованы ресурсы: педагоги дополнительного образования, классные руководители, учителя-предметники, психологи.

Ожидаемые результаты:

- развитие индивидуальности каждого ребёнка в процессе самоопределения в системе внеурочной деятельности;
- приобретение школьником социальных знаний (об общественных нормах, об устройстве общества, о социально одобряемых и неодобряемых формах поведения в обществе и т.п.), понимания социальной реальности и повседневной жизни;
- формирование позитивного отношения школьника к базовым ценностям общества (человек, семья, Отечество, природа, мир, знания, труд, культура), ценностного отношения к социальной реальности в целом;
- воспитание уважительного отношения к своему городу, школе;
- получение школьником опыта самостоятельного социального действия;
- формирования коммуникативной, этической, социальной, гражданской компетентности школьников;
- формирования у детей социокультурной идентичности: страновой (русской), этнической, культурной, тендерной и др.
- увеличение числа детей, охваченных организованным досугом;
- воспитание у детей толерантности, навыков здорового образа жизни;
- формирование чувства гражданственности и патриотизма, правовой культуры, осознанного отношения к профессиональному самоопределению;
- реализация, в конечном счете, основной цели программы - достижение учащимися необходимого для жизни в обществе социального опыта и формирование в них принимаемой обществом системы ценностей.

Основные принципы плана:

- учет познавательных потребностей обучающихся и социального заказа родителей;
- учет кадрового потенциала образовательного учреждения;
- поэтапность развития нововведений;
- построение образовательного процесса в соответствии с санитарно-гигиеническими нормами;
- соблюдение преемственности и перспективности обучения.

Внеурочная деятельность в 1-4-х классах формируется с учётом пожеланий обучающихся и их родителей (законных представителей), осуществляется во второй половине дня, не учитывается при определении максимально допустимой аудиторной учебной нагрузки и не дублирует урочную систему обучения. Внеурочная деятельность организуется в различных формах. Согласно Федеральному базисному учебному плану для общеобразовательных учреждений Российской Федерации организация занятий по направлениям внеурочной деятельности является неотъемлемой частью образовательного процесса в лицее.

Внеурочная деятельность учащихся объединяет все виды деятельности школьников (кроме учебной деятельности на уроке), в которых возможно и целесообразно решение задач воспитания и социализации. Формы организации образовательного процесса, чередование учебной и внеурочной деятельности в рамках реализации ФГОС НОО определяет лицей.

Внеурочная деятельность в МБОУ «Лицей №14» организуется по направлениям развития личности (духовно-нравственное, спортивно - оздоровительное, социальное, общеинтеллектуальное, общекультурное) в таких формах как художественные, культурологические, олимпиады, проектная деятельность, кружки, секции, система коллективных творческих дел и т.п. с учетом интересов обучающихся и возможностей лицея.

Спортивно-оздоровительное направление

Целесообразность данного направления заключается в формировании знаний, установок, личностных ориентиров и норм поведения, обеспечивающих сохранение и укрепление

физического, психологического и социального здоровья обучающихся на ступени начального общего образования как одной из ценностных составляющих, способствующих познавательному и эмоциональному развитию ребенка, достижению планируемых результатов освоения основной образовательной программы начального общего образования.

Основные задачи:

- формирование культуры здорового и безопасного образа жизни;
- использование оптимальных двигательных режимов для детей с учетом их возрастных, психологических и иных особенностей;
- развитие потребности в занятиях физической культурой и спортом.

Духовно-нравственное направление

Целесообразность названного направления заключается в обеспечении духовно-нравственного развития обучающихся в единстве урочной, внеурочной и внешкольной деятельности, в совместной педагогической работе образовательного учреждения, семьи и других институтов общества.

Основные задачи:

- формирование способности к духовному развитию, реализации творческого потенциала в учебно-игровой, предметно-продуктивной, социально ориентированной деятельности на основе нравственных установок и моральных норм, непрерывного образования, самовоспитания и универсальной духовно-нравственной компетенции – «становиться лучше»;
- укрепление нравственности – основанной на свободе воли и духовных отечественных традициях, внутренней установки личности школьника поступать согласно своей совести;
- формирование основ морали – осознанной обучающимся необходимости определенного поведения, обусловленного принятыми в обществе представлениями о добре и зле, должном и недопустимом; укрепление у младшего школьника позитивной нравственной самооценки и самоуважения, жизненного оптимизма;
- формирование основ нравственного самосознания личности (совести) – способности младшего школьника формулировать собственные нравственные обязательства, осуществлять нравственный самоконтроль, требовать от себя выполнения моральных норм, давать нравственную оценку своим и чужим поступкам;
- принятие обучающимся базовых общенациональных ценностей;
- развитие трудолюбия, способности к преодолению трудностей;
- формирование основ российской гражданской идентичности;
- пробуждение веры в Россию, чувства личной ответственности за Отечество;
- формирование патриотизма и гражданской солидарности;
- развитие навыков организации и осуществления сотрудничества с педагогами, сверстниками, родителями, старшими детьми в решении общих проблем.

Социальное направление

Целесообразность названного направления заключается в активизации внутренних резервов обучающихся, способствующих успешному освоению нового социального опыта на ступени начального общего образования, в формировании социальных, коммуникативных и конфликтологических компетенций, необходимых для эффективного взаимодействия в социуме.

Основными задачами являются:

- формирование психологической культуры и коммуникативной компетенции для обеспечения эффективного и безопасного взаимодействия в социуме;
- формирование способности обучающегося сознательно выстраивать и оценивать отношения в социуме;
- становление гуманистических и демократических ценностных ориентаций;
- формирование основы культуры межэтнического общения;
- формирование отношения к семье как к основе российского общества;
- воспитание у школьников почтительного отношения к родителям, осознанного, заботливого отношения к старшему поколению.

Общеинтеллектуальное направление

Целесообразность названного направления заключается в обеспечении достижения планируемых результатов освоения основной образовательной программы начального общего и основного общего образования.

Основными задачами являются:

- формирование навыков научно-интеллектуального труда;
- развитие культуры логического и алгоритмического мышления, воображения;
- формирование первоначального опыта практической преобразовательной деятельности;
- овладение навыками универсальных учебных действий у обучающихся на ступени начального общего образования и основного общего образования.

Общекультурное направление

Целесообразность данного направления заключается в воспитании способности к духовному развитию, нравственному самосовершенствованию, формированию ценностных ориентаций, развитие общей культуры, знакомство с общечеловеческими ценностями мировой культуры, духовными ценностями отечественной культуры, нравственно-этическими ценностями многонационального народа России и народов других стран.

Основными задачами являются:

- формирование ценностных ориентаций общечеловеческого содержания;
- становление активной жизненной позиции;
- воспитание основ правовой, эстетической, физической и экологической культуры.

Работа по данным направлениям реализуется программами объединений по интересам, спортивных секций, воспитательной работы.

По итогам работы в данных направлениях проводятся конкурсы, соревнования, показательные выступления, концерты, выставки, защита проектов, коллективные творческие дела, дни здоровья.

План предусматривает распределение обучающихся по возрасту, в зависимости от направления развития личности и реализуемых программ внеурочной деятельности. План реализует индивидуальный подход в процессе внеурочной деятельности, позволяя обучающимся раскрыть свои творческие способности и интересы.

Занятия проводятся на базе лицея в кабинетах, актовом зале, зале хореографии, спортивных залах, музее, библиотеке.

Внеурочная деятельность осуществляется во второй половине дня.

Занятия проводятся с учетом наиболее благоприятного режима труда и отдыха обучающихся. При работе с детьми осуществляется дифференцированный подход с учетом возраста детей и этапов их подготовки, чередованием различных видов деятельности (мыслительной, двигательной).

Продолжительность учебного года составляет: 1 классы - 33 недели, 2-4 классы-34 недели. Продолжительность учебной недели: 1 классы – 5 дней, 2-4 классы- 6 дней. Время, отведённое на внеурочную деятельность, не учитывается при определении максимально допустимой недельной нагрузки обучающихся и составляет не более 1350 часов за 4 года обучения: 1 классы – 330 часов, 2-4 классы - 340 часов с учетом интересов обучающихся и их возможностей.

Форма проведения занятий внеурочной деятельности отличная от урока, что соответствует основным здоровьесберегающим требованиям. Содержание занятий, предусмотренных во внеурочной деятельности, в зависимости от возможностей, осуществляется в таких формах как художественные, культурологические, филологические, хоровые студии, сетевые сообщества, школьные спортивные клубы и секции, конференции, олимпиады, военно-патриотические объединения, экскурсии, соревнования, поисковые и научные исследования, общественно полезные практики и другие формы на добровольной основе в соответствии с выбором участников образовательных отношений.

План реализует индивидуальный подход в процессе внеурочной деятельности, позволяя обучающимся раскрыть свои творческие способности и интересы.

Материально-техническое обеспечение внеурочной деятельности

Для организации внеурочной деятельности в рамках ФГОС НОО в лицее имеются следующие условия: 2 спортивных зала, зал хореографии, медицинский кабинет, актовый зал,

библиотека, музей, спортивная площадка, столовая. Спортивный зал оснащен необходимым оборудованием и спортивным инвентарем.

В период каникул для продолжения внеурочной деятельности используются возможности пришкольного лагеря, досуговых площадок.

Лицей располагает материальной и технической базой, обеспечивающей организацию и проведение всех видов деятельности обучающихся. Материальная и техническая база соответствует действующим санитарным и противопожарным правилам и нормам, а также техническим и финансовыми нормативам, установленным для обслуживания этой базы.

Информационное обеспечение

Имеется библиотечный фонд, включающий учебную и художественную литературу.

Кадровые условия для реализации внеурочной деятельности:

Занятия по внеурочной деятельности проводят опытные квалифицированные педагоги школы: учителя – предметники, классные руководители, заведующий библиотекой, руководитель музеем, педагог-организатор, педагог-психолог, социальный педагог, педагоги дополнительного образования. Уровень квалификации педагогов соответствует требованиям, предъявляемым к квалификации по должностям «учитель» (приказ Министерства здравоохранения и социального развития Российской Федерации от 26 августа 2010 г. №761н «Об утверждении Единого квалификационного справочника должностей руководителей, специалистов и служащих», раздел «Квалификационные характеристики должностей работников образования»).

- методические пособия,
- интернет-ресурсы,
- мультимедийный блок.

Рабочие программы по внеурочной деятельности разработаны в соответствии с методическим конструктором и локальным актом лицея, утверждены на заседании педагогического совета школы.

План внеурочной деятельности в 1-х классах МБОУ «Лицей №14»

Направление развития личности	Наименование рабочей программы, вид ВД	Организационный аспект	Виды деятельности	Формы организации	Количество часов в неделю
Спортивно-оздоровительное	Настольные игры	ГПД	Игровая, спортивно-оздоровительная, досугово-развлекат. (досуговое общение)	Игровой клуб	1
	Утренняя зарядка (10 мин ежедневно)	Классное руководство	Спортивно-оздоровительная	Спортивная разминка	1
	Физкультминутки (10 мин ежедневно)	Педагогические работники	Спортивно-оздоровительная	Минутки двиг. активности	1
Духовно-нравственное	КЛАССНЫЙ ЧАС	Классное руководство	Проблемно-ценностное общение	Интерактив	1
Социальное	Орг-планинг	Классное руководство	Проблемно-ценностное общение	Деловая 5-минутка	0,5

	Профилактическая 5-минутка по правилам безопасности	Классное руководство	Проблемно-ценностное общение	Тренинг безопасности	0,5
Обще-интеллектуальное	Проектная деятельность	ГПД	Познавательная Проектная	Проектная мастерская	1
	Занимательный русский язык	ГПД	Игровая, познавательная, проблемно-ценностное общение	Языковой практикум	1
	Занимательная математика	ГПД	Игровая, познавательная, проблемно-ценностное общение	Языковой практикум	1
Обще-культурное	Классные, общешкольные и городские мероприятия	Классное руководство	Игровая, познавательная, проблемно-ценностное общение, досугово-развлекательная (досуговое общение), художественное творчество, социальное творчество (социально преобразующая добровольческая деятельность), техническое творчество, спортивно-оздоровит., туристско-краеведческая, проектная деятельность	Клуб общения и досуга: конкурсы, марафоны, фестивали, соревнования, экскурсии, культпоходы, выставки, вечера отдыха, операции и акции и т.д.	1
	Оригами	ГПД	Художественное творчество	Творческие занятия	1
Итого:					10

**План внеурочной деятельности
во 2-4-х классах МБОУ «Лицей №14»**

Направление развития личности	Наименование рабочей программы, вид внеурочной деятельности	Организационный аспект	Виды деятельности	Формы организации	Кол-во часов в неделю
Спортивно-оздоровительное	Утренняя зарядка/динамич. разминка (10 мин ежедневно)	Классное руководство	Спортивно-оздоровительная	Спортивная разминка	1
	Физкультминутки (10 мин ежедневно)	Педагогические работники	Спортивно-оздоровительная	Минутки двиг. активности	1
Духовно-нравственное	КЛАССНЫЙ ЧАС	Классное руководство	Проблемно-ценностное общение	Интерактив	1
Социальное	Орг-планинг (5 мин ежедневно перед уроками)	Классное руководство	Проблемно-ценностное общение	Деловая 5-минутка	0,5
	Профилактическая 5-минутка по правилам безопасности (ежедневно после уроков)	Классное руководство	Проблемно-ценностное общение	Тренинг безопасности	0,5

	Общественно полезная деятельность (дежурство по классу, по столовой, выполнение общественно полезных поручений, уборка территории, линейки)	Классное руководство	Социальное творчество (социально преобразующая добровольческая деятельность) Трудовая деятельность	Общественно полезный практикум	1
Обще-интеллектуальное	Проектная деятельность	Педагогические работники	Познавательная Проектная	Проектная мастерская	1
	Занятия с одарёнными и слабоуспевающими детьми по предметам по выбору обучающихся и их родителей (законных представителей)	Учителя-предметники	Познавательная Проектная	Консультации, индивидуальные занятия	1
Обще-культурное	Классные, общешкольные и городские мероприятия	Классное руководство	Игровая, познавательная, проблемно-ценностное общение, досугово-развлекательная (досуговое общение), художественное творчество, социальное творчество (социально преобразующая добровольческая деятельность), техническое творчество, спортивно-оздоровит., туристско-краеведческая, проектная деятельность	Клуб общения и досуга: конкурсы, марафоны, фестивали, соревнования, экскурсии, культпоходы, выставки, вечера отдыха, операции и акции и т.д.	3
Итого:					10

При взаимодействии лица с другими организациями создаются общее программно-методическое пространство, рабочие программы курсов внеурочной деятельности, которые должны быть сориентированы на планируемые результаты освоения основной образовательной программы начального общего образования МБОУ «Лицей №14».

3.2.1. Годовой календарный учебный график начального общего образования МБОУ «Лицей № 14» НМР РТ

1. Календарные периоды учебного года

1.1. Дата начала учебного года (очная форма): 1 сентября 2018 года.

1.2. Дата окончания учебного года: 25 мая 2019 года.

1.3. Продолжительность учебного года:

- 1-е классы - 33 недели;
- 2-4-е классы - 34 недели.

2. Периоды образовательной деятельности

2.1. Продолжительность учебных занятий по четвертям в учебных неделях и рабочих днях

1-е классы

Учебный период	Дата		Продолжительность	
	Начало	Окончание	Количество учебных недель	Количество рабочих дней
I четверть	01.09.2018	30.10.2018	8 недель 2 дня	42
II четверть	07.11.2018	25.12.2018	7 недель	35

III четверть	09.01.2019	10.02.2019	9 недель 3 дня	48
	18.02.2018	22.03.2019		
IV четверть	01.04.2019	25.05.2019	8 недель	40
Итого в учебном году			33	165

2 - 4-е классы

Учебный период	Дата		Продолжительность	
	Начало	Окончание	Количество учебных недель	Количество рабочих дней
I четверть	01.09.2018	30.10.2018	8 недель 2 дня	51
II четверть	07.11.2018	25.12.2018	7 недель	42
III четверть	09.01.2019	22.03.2019	10 недель 3 дня	63
IV четверть	01.04.2019	25.05.2019	8 недель	48
Итого в учебном году			34	204

2.2. Продолжительность каникул

1-е классы

Каникулярный период	Дата		Продолжительность (календарные дни)
	Начало	Окончание	
Осенние каникулы	31.10.2018	06.11.2018	7
Зимние каникулы	26.12.2018	08.01.2019	14
Дополнительные каникулы	11.02.2019	17.02.2018	7
Весенние каникулы	23.03.2019	31.03.2019	9
Итого			37

2 - 4-е классы

Каникулярный период	Дата		Продолжительность (календарные дни)
	Начало	Окончание	
Осенние каникулы	31.10.2018	06.11.2018	7
Зимние каникулы	26.12.2018	08.01.2019	14
Весенние каникулы	23.03.2019	31.03.2019	9
Итого			30

3. Режим работы Лицея

Период учебной деятельности	1-е классы	2 - 4-е классы
Учебная неделя	5 дней	6 дней
Урок	35 минут (1-е полугодие) 40 минут (2-е полугодие)	45 минут
Перерыв	20 - 25 минут	10 - 15 минут
Промежуточная аттестация	годовая	годовая

4. Распределение образовательной недельной нагрузки

Образовательная деятельность	Недельная нагрузка	
	1-е классы	2 - 4-е классы
Урочная деятельность	21	26
Внеурочная деятельность	10	10

5. Расписание звонков и перемен

1-е классы

Образовательная деятельность	Сентябрь - декабрь	Январь - май
1-й урок	08.00 - 08.35	08.00 - 08.40

1-я перемена	08.35 - 09.00	08.40 - 09.00
2-й урок	09.00 - 09.35	09.00 - 09.40
2-я перемена	09.35 - 10.00	09.40 - 10.00
3-й урок	10.00 - 10.35	10.00 - 10.40
3-я перемена	10.35 - 11.00	10.40 - 11.00
4-й урок*	11.00 - 11.35	11.00 - 11.40
4-я перемена	11.35 - 12.00	11.40 - 12.00
5-й урок**	12.00 - 12.35	12.00 - 12.40

* С сентября по октябрь - 3-и урока, 4-й урок проводится на свежем воздухе или в нетрадиционной форме;

С ноября по декабрь 4-е урока, 5-м уроком в среду проводится урок физической культуры.

** С января по май 4-е урока, 5-м уроком в среду проводится урок физической культуры.

2 - 4-е классы

Урок	Продолжительность урока	Продолжительность перемены
1-й	08.00 - 08.45	15 минут
2-й	09.00 - 09.45	15 минут
3-й	10.00 - 10.45	15 минут
4-й	11.00 - 11.45	15 минут
5-й	12.00 - 12.45	15 минут

6. Организация промежуточной аттестации

Промежуточная аттестация проводится в переводных классах с 6 мая по 20 мая без прекращения образовательной деятельности по предметам учебного плана

Предметы / кл.	1 классы	2 классы	3 классы	4классы
Русский язык	контрольный диктант/ контрольный диктант	контрольный диктант/ контрольный диктант	контрольный диктант/ контрольный диктант	выставление годовой отметки/ тестирование
Литературное чтение	качественная оценка уровня знаний обучающихся без фиксации оценки/ устный опрос	выставление годовой отметки/ тестирование	выставление годовой отметки/ тестирование	выставление годовой отметки/ тестирование
Родной язык	качественная оценка уровня знаний обучающихся без фиксации оценки / устный опрос	выставление годовой отметки/ тестирование	выставление годовой отметки/ тестирование	выставление годовой отметки/ тестирование
Литературное чтение на родном языке	качественная оценка уровня знаний обучающихся без фиксации оценки / устный опрос	выставление годовой отметки/ тестирование	выставление годовой отметки/ тестирование	выставление годовой отметки/ тестирование
Иностранный язык	качественная оценка уровня знаний обучающихся без фиксации оценки/ устный опрос	выставление годовой отметки/ тестирование	выставление годовой отметки/ тестирование	выставление годовой отметки/ тестирование
Математика	контрольная работа/ контрольная работа	контрольная работа/ контрольная работа	контрольная работа/ контрольная работа	выставление годовой отметки/ тестирование
Основы религиозных культур и светской этики	-	-	-	зачет \ зачет
Окружающий	качественная оценка	выставление годовой	выставление годовой	выставление годовой

мир	уровня знаний обучающихся без фиксации оценки / устный опрос	отметки/ тестирование	отметки/ тестирование	отметки/ тестирование
ИЗО	качественная оценка уровня знаний обучающихся без фиксации оценки / устный опрос	выставление годовой отметки/ зачет	выставление годовой отметки/ зачет	выставление годовой отметки/ зачет
Музыка	качественная оценка уровня знаний обучающихся без фиксации оценки / устный опрос	выставление годовой отметки/ тестирование	выставление годовой отметки/ тестирование	выставление годовой отметки/ тестирование
Технология	качественная оценка уровня знаний обучающихся без фиксации оценки / устный опрос	выставление годовой отметки/ тестирование	выставление годовой отметки/ тестирование	выставление годовой отметки/ тестирование
Физическая культура	сдача нормативов по физической культуре/ сдача нормативов по физической культуре	выставление годовой отметки/ сдача нормативов по физической культуре	выставление годовой отметки/ сдача нормативов по физической культуре	выставление годовой отметки/ сдача нормативов по физической культуре

III. Режим организации внеурочной деятельности:

Время	Вид деятельности	Хронометраж	Периодичность	Кол-во час-ов неделю
За 15 мин до начала учебных занятий	Утренняя зарядка	10 мин	ежедневно	1
За 5 мин до начала учебных занятий	Орг-планинг	5 мин	ежедневно	0,5
После учебных занятий (сразу)	Профилактический тренинг по правилам безопасного поведения на дорогах и конструктивного, успешного и ответственного поведения в обществе с учетом правовых норм, установленных российским законодательством	5 мин	ежедневно	0,5
Через 20 мин после начала урока	Физкультминутки	2 мин	На каждом уроке (кроме уроков физкультуры и уроков контроля знаний)	1
На переменах	Общественно-полезная практика (дежурство по классу, по столовой, по школе, выполнение общественно-полезных поручений, линейки и т.п.)	10 мин	ежедневно	1
Через 20 мин после окончания учебных занятий	Занятия по плану внеурочной деятельности (в соответствии с выбором учащихся, их родителей, учителей)	1 час	ежедневно	6
			Итого	10

3.3. Система условий реализации основной образовательной программы

Условия, созданные в МБОУ «Лицей №14», реализующем основную образовательную программу начального общего образования:

- соответствуют требованиям ФГОС НОО;
- гарантируют сохранность и укрепление физического, психологического и социального здоровья обучающихся;
- обеспечивают реализацию основной образовательной программы организации, осуществляющей образовательную деятельность и достижение планируемых результатов её освоения;
- учитывают особенности организации, осуществляющей образовательную деятельность, ее организационную структуру, запросы участников образовательных отношений;
- предоставляют возможность взаимодействия с социальными партнёрами, использования ресурсов социума.

Раздел основной образовательной программы МБОУ «Лицей №14», характеризующий систему условий, содержит:

- описание кадровых, психолого-педагогических, финансовых, материально-технических, информационно-методических условий и ресурсов;
- обоснование необходимых изменений в имеющихся условиях в соответствии с целями и приоритетами основной образовательной программы начального общего образования организации, осуществляющей образовательную деятельность;
- механизмы достижения целевых ориентиров в системе условий;
- сетевой график (дорожную карту) по формированию необходимой системы условий; - контроль за состоянием системы условий.

Описание системы условий реализации основной образовательной программы образовательного учреждения базируется на результатах проведённой в ходе разработки программы комплексной аналитико-обобщающей и прогностической работы, включающей:

- анализ имеющихся в образовательном учреждении условий и ресурсов реализации основной образовательной программы начального общего образования;
- установление степени их соответствия требованиям Стандарта, а также целям и задачам основной образовательной программы образовательного учреждения, сформированным с учётом потребностей всех участников образовательного процесса;
- выявление проблемных зон и установление необходимых изменений в имеющихся условиях для приведения их в соответствие с требованиями ФГОС НОО;
- разработку с привлечением всех участников образовательного процесса и возможных партнёров механизмов достижения целевых ориентиров в системе условий;
- разработку сетевого графика (дорожной карты) создания необходимой системы условий;
- разработку механизмов мониторинга, оценки и коррекции реализации промежуточных этапов разработанного графика (дорожной карты).

3.3.1. Кадровые условия реализации основной образовательной программы

Кадровое обеспечение

Образовательное учреждение укомплектовано кадрами, имеющими необходимую квалификацию для решения задач, определённых основной образовательной программой образовательного учреждения.

Основой для разработки должностных инструкций, содержащих конкретный перечень должностных обязанностей работников, с учётом особенностей организации труда и управления, а также прав, ответственности и компетентности работников образовательной организации служат квалификационные характеристики, представленные в Едином квалификационном справочнике должностей руководителей, специалистов и служащих (раздел «Квалификационные характеристики должностей работников образования») и требованиями профессионального стандарта "Педагог (педагогическая деятельность в сфере дошкольного, начального общего, основного общего, среднего общего образования) (воспитатель, учитель)

Должность: руководитель образовательного учреждения.

Должностные обязанности: обеспечивает системную образовательную и административно-хозяйственную работу образовательного учреждения.

Требования к уровню квалификации: высшее профессиональное образование по направлениям подготовки «Государственное и муниципальное управление», «Менеджмент», «Управление персоналом» и стаж работы на педагогических должностях не менее 5 лет либо высшее профессиональное образование и дополнительное профессиональное образование в области государственного и муниципального управления или менеджмента и экономики и стаж работы на педагогических или руководящих должностях не менее 5 лет.

Должность: **заместитель руководителя.**

Должностные обязанности: координирует работу преподавателей, воспитателей, разработку учебно-методической и иной документации. Обеспечивает совершенствование методов организации образовательного процесса. Осуществляет контроль за качеством образовательного процесса.

Требования к уровню квалификации: высшее профессиональное образование по направлениям подготовки «Государственное и муниципальное управление», «Менеджмент», «Управление персоналом» и стаж работы на педагогических должностях не менее 5 лет либо высшее профессиональное образование и дополнительное профессиональное образование в области государственного и муниципального управления или менеджмента и экономики и стаж работы на педагогических или руководящих должностях не менее 5 лет.

Должность: **учитель.**

Должностные обязанности: осуществляет обучение и воспитание обучающихся, способствует формированию общей культуры личности, социализации, осознанного выбора и освоения образовательных программ.

Требования к уровню квалификации: высшее профессиональное образование или среднее профессиональное образование по направлению подготовки «Образование и педагогика» или в области, соответствующей преподаваемому предмету, без предъявления требований к стажу работы либо высшее профессиональное образование или среднее профессиональное образование и дополнительное профессиональное образование по направлению деятельности в образовательном учреждении без предъявления требований к стажу работы.

Должность: **педагог-организатор.**

Должностные обязанности: содействует развитию личности, талантов и способностей, формированию общей культуры обучающихся, расширению социальной сферы в их воспитании. Проводит воспитательные и иные мероприятия. Организует работу детских клубов, кружков, секций и других объединений, разнообразную деятельность обучающихся и взрослых.

Требования к уровню квалификации: высшее профессиональное образование или среднее профессиональное образование по направлению подготовки «Образование и педагогика» либо в области, соответствующей профилю работы, без предъявления требований к стажу работы.

Должность: **педагог-психолог.**

Должностные обязанности: осуществляет профессиональную деятельность, направленную на сохранение психического, соматического и социального благополучия обучающихся.

Требования к уровню квалификации: высшее профессиональное образование или среднее профессиональное образование по направлению подготовки «Педагогика и психология» без предъявления требований к стажу работы либо высшее профессиональное образование или среднее профессиональное образование и дополнительное профессиональное образование по направлению подготовки «Педагогика и психология» без предъявления требований к стажу работы.

Должность: **педагог дополнительного образования.**

Должностные обязанности: осуществляет дополнительное образование обучающихся в соответствии с образовательной программой, развивает их разнообразную творческую деятельность.

Требования к уровню квалификации: высшее профессиональное образование или среднее профессиональное образование в области, соответствующей профилю кружка, секции, студии, клубного и иного детского объединения, без предъявления требований к стажу работы либо

высшее профессиональное образование или среднее профессиональное образование и дополнительное профессиональное образование по направлению

«Образование и педагогика» без предъявления требований к стажу работы.

Должность: **музыкальный руководитель (учитель музыки).**

Должностные обязанности: осуществляет развитие музыкальных способностей и эмоциональной сферы обучающихся. Формирует их эстетический вкус, используя разные виды и формы организации музыкальной деятельности.

Требования к уровню квалификации: высшее профессиональное образование или среднее профессиональное образование по направлению подготовки «Образование и педагогика», профессиональное владение техникой исполнения на музыкальном инструменте без предъявления требований к стажу работы.

Должность: **библиотекарь.**

Должностные обязанности: обеспечивает доступ обучающихся к информационным ресурсам, участвует в их духовно- нравственном воспитании, профориентации и социализации, содействует формированию информационной компетентности обучающихся.

Требования к уровню квалификации: высшее или среднее профессиональное образование по специальности «Библиотечно-информационная деятельность».

Должность: **бухгалтер.**

Должностные обязанности: выполняет работу по ведению бухгалтерского учёта имущества, обязательств и хозяйственных операций.

Требования к уровню квалификации: бухгалтер II категории: высшее профессиональное (экономическое) образование без предъявления требований к стажу работы или среднее профессиональное (экономическое) образование и стаж работы в должности бухгалтера не менее 3 лет; бухгалтер: среднее профессиональное (экономическое) образование без предъявления требований к стажу работы или специальная подготовка по установленной программе и стаж работы по учёту и контролю не менее 3 лет.

Профессиональное развитие и повышение квалификации педагогических работников

Для достижения результатов основной образовательной программы в ходе её реализации предполагается оценка качества и результативности деятельности педагогических работников с целью коррекции их деятельности, а также определения стимулирующей части фонда оплаты труда.

Показатели и индикаторы могут разработаны образовательной организацией на основе планируемых результатов (в том числе для междисциплинарных программ) и в соответствии со спецификой основной образовательной программы образовательной организации. Они отражают динамику образовательных достижений обучающихся, в том числе формирования УУД (личностных, регулятивных, познавательных, коммуникативных), а также активность и результативность их участия во внеурочной деятельности, образовательных, творческих и социальных, в том числе разновозрастных, проектах, школьном самоуправлении, волонтерском движении. При оценке качества деятельности педагогических работников учитываются востребованность услуг учителя (в том числе внеурочных) учениками и родителями; использование учителями современных педагогических технологий, в том числе ИКТ и здоровьесберегающих; участие в методической и научной работе, распространение передового педагогического опыта; повышение уровня профессионального мастерства; работа учителя по формированию и сопровождению индивидуальных образовательных траекторий обучающихся, руководству их проектной деятельностью; взаимодействие со всеми участниками образовательных отношений и др.

Ожидаемый результат повышения квалификации — профессиональная готовность работников образования к реализации ФГОС НОО:

- **обеспечение** оптимального вхождения работников образования в систему ценностей современного образования;
- **принятие** идеологии ФГОС НОО;

- **освоение** новой системы требований к структуре основной образовательной программы, результатам её освоения и условиям реализации, а также системы оценки итогов образовательной деятельности обучающихся;
- **овладение** учебно-методическими и информационно-методическими ресурсами, необходимыми для успешного решения задач ФГОС НОО.

Одним из условий готовности образовательной организации к введению ФГОС НОО является создание системы методической работы, обеспечивающей сопровождение деятельности педагогов на всех этапах реализации требований ФГОС.

План методической работы включает следующие мероприятия:

1. Семинары, посвящённые содержанию и ключевым особенностям Стандарта.
2. Тренинги для педагогов с целью выявления и соотнесения собственной профессиональной позиции с целями и задачами Стандарта.
3. Заседания методических объединений учителей по проблемам введения Стандарта.
4. Конференции участников образовательного процесса и социальных партнёров ОУ по итогам разработки основной образовательной программы, её отдельных разделов, проблемам апробации и введения Стандарта.
5. Участие педагогов в разработке разделов и компонентов основной образовательной программы образовательного учреждения.
6. Участие педагогов в разработке и апробации оценки эффективности работы в условиях внедрения Стандарта и Новой системы оплаты труда.
7. Участие педагогов в проведении мастер-классов, круглых столов, стажёрских площадок, открытых уроков, внеурочных занятий и мероприятий по отдельным направлениям введения и реализации Стандарта.

Подведение итогов и обсуждение результатов мероприятий осуществляется в разных формах: совещания при директоре, заседания педагогического и методического советов, в виде решений педагогического совета, размещённых на сайте презентаций, приказов, инструкций, рекомендаций, резолюций и т. д.

3.3.2. Психолого-педагогические условия реализации основной образовательной программы

Непременным условием реализации требований ФГОС НОО является создание в образовательной организации психолого-педагогических условий, обеспечивающих:

- преемственность содержания и форм организации образовательной деятельности по отношению к дошкольному образованию с учётом специфики возрастного психофизического развития обучающихся;
- формирование и развитие психолого-педагогической компетентности участников образовательных отношений;
- вариативность направлений и форм, а также диверсификацию уровней психолого-педагогического сопровождения участников образовательных отношений;
- дифференциацию и индивидуализацию обучения.

Психолого-педагогическое сопровождение участников образовательных отношений на уровне начального общего образования

Основными формами психолого-педагогического сопровождения являются:

- диагностика, направленная на выявление особенностей статуса школьника. Она может проводиться на этапе знакомства с ребёнком, после зачисления его в школу и в конце каждого учебного года;
- консультирование педагогов и родителей, которое осуществляется учителем и психологом с учётом результатов диагностики, а также администрацией образовательной организации;
- профилактика, экспертиза, развивающая работа, просвещение, коррекционная работа, осуществляемая в течение всего учебного времени.

К основным направлениям психолого-педагогического сопровождения относятся:

- сохранение и укрепление психологического здоровья;

- мониторинг возможностей и способностей обучающихся;
- психолого-педагогическую поддержку участников олимпиадного движения;
- формирование у обучающихся ценности здоровья и безопасного образа жизни;
- развитие экологической культуры;
- выявление и поддержку детей с особыми образовательными потребностями;
- формирование коммуникативных навыков в разновозрастной среде и среде сверстников;
- поддержку детских объединений и ученического самоуправления;
- выявление и поддержку лиц, проявивших выдающиеся способности.

3.3.3. Финансовое обеспечение реализации основной образовательной программы

Финансовое обеспечение реализации образовательной программы основного общего образования опирается на исполнение расходных обязательств, обеспечивающих государственные гарантии прав на получение общедоступного и бесплатного основного общего образования. Объем действующих расходных обязательств отражается в государственном задании образовательной организации.

Государственное задание устанавливает показатели, характеризующие качество и (или) объем (содержание) государственной услуги (работы), а также порядок ее оказания (выполнения).

Финансовое обеспечение реализации образовательной программы основного общего образования бюджетного (автономного) учреждения осуществляется исходя из расходных обязательств на основе государственного (муниципального) задания по оказанию государственных (муниципальных) образовательных услуг, казенного учреждения – на основании бюджетной сметы.

Обеспечение государственных гарантий реализации прав на получение общедоступного и бесплатного основного общего образования в общеобразовательных организациях осуществляется в соответствии с нормативами, определяемыми органами государственной власти субъектов Российской Федерации.

Норматив затрат на реализацию образовательной программы основного общего образования – гарантированный минимально допустимый объем финансовых средств в год в расчете на одного обучающегося, необходимый для реализации образовательной программы основного общего образования, включая:

- расходы на оплату труда работников, реализующих образовательную программу основного общего образования;
- расходы на приобретение учебников и учебных пособий, средств обучения, игр, игрушек;
- прочие расходы (за исключением расходов на содержание зданий и оплату коммунальных услуг, осуществляемых из местных бюджетов).

Нормативные затраты на оказание государственной или муниципальной услуги в сфере образования определяются по каждому виду и направленности образовательных программ, с учетом форм обучения, типа образовательной организации, сетевой формы реализации образовательных программ, образовательных технологий, специальных условий получения образования обучающимися с ограниченными возможностями здоровья, обеспечения дополнительного профессионального образования педагогическим работникам, обеспечения безопасных условий обучения и воспитания, охраны здоровья обучающихся, а также с учетом иных предусмотренных законодательством особенностей организации и осуществления образовательной деятельности (для различных категорий обучающихся), за исключением образовательной деятельности, осуществляемой в соответствии с образовательными стандартами, в расчете на одного обучающегося, если иное не установлено законодательством.

Органы местного самоуправления вправе осуществлять за счет средств местных бюджетов финансовое обеспечение предоставления основного общего образования муниципальными общеобразовательными организациями в части расходов на оплату труда

работников, реализующих образовательную программу основного общего образования, расходов на приобретение учебников и учебных пособий, средств обучения, игр, игрушек сверх норматива финансового обеспечения, определенного субъектом Российской Федерации.

В соответствии с расходными обязательствами органов местного самоуправления по организации предоставления общего образования в расходы местных бюджетов могут также включаться расходы, связанные с организацией подвоза обучающихся к образовательным организациям и развитием сетевого взаимодействия для реализации основной образовательной программы общего образования.

Реализация подхода нормативного финансирования в расчете на одного обучающегося осуществляется на трех следующих уровнях:

- межбюджетные отношения (бюджет субъекта Российской Федерации – местный бюджет);
- внутрибюджетные отношения (местный бюджет – муниципальная общеобразовательная организация);
- общеобразовательная организация.

Порядок определения и доведения до общеобразовательных организаций бюджетных ассигнований, рассчитанных с использованием нормативов бюджетного финансирования в расчете на одного обучающегося, должен обеспечить нормативно-правовое регулирование на региональном уровне следующих положений:

- сохранение уровня финансирования по статьям расходов, включенным в величину норматива затрат на реализацию образовательной программы основного общего образования (зарплата с начислениями, прочие текущие расходы на обеспечение материальных затрат, непосредственно связанных с учебной деятельностью общеобразовательных организаций);

- возможность использования нормативов не только на уровне межбюджетных отношений (бюджет субъекта Российской Федерации – местный бюджет), но и на уровне внутрибюджетных отношений (местный бюджет – общеобразовательная организация) и общеобразовательной организации.

Образовательная организация самостоятельно принимает решение в части направления и расходования средств государственного (муниципального) задания. И самостоятельно определяет долю средств, направляемых на оплату труда и иные нужды, необходимые для выполнения государственного задания.

При разработке программы образовательной организации в части обучения детей с ограниченными возможностями, финансовое обеспечение реализации образовательной программы основного общего образования для детей с ОВЗ учитывает расходы необходимые для коррекции нарушения развития.

Нормативные затраты на оказание государственных (муниципальных) услуг включают в себя затраты на оплату труда педагогических работников с учетом обеспечения уровня средней заработной платы педагогических работников за выполняемую ими учебную (преподавательскую) работу и другую работу, определяемого в соответствии с Указами Президента Российской Федерации, нормативно-правовыми актами Правительства Российской Федерации, органов государственной власти субъектов Российской Федерации, органов местного самоуправления. Расходы на оплату труда педагогических работников муниципальных общеобразовательных организаций, включаемые органами государственной власти субъектов Российской Федерации в нормативы финансового обеспечения, не могут быть ниже уровня, соответствующего средней заработной плате в соответствующем субъекте Российской Федерации, на территории которого расположены общеобразовательные организации.

В связи с требованиями ФГОС ООО при расчете регионального норматива должны учитываться затраты рабочего времени педагогических работников образовательных организаций на урочную и внеурочную деятельность

Формирование фонда оплаты труда образовательной организации осуществляется в пределах объема средств образовательной организации на текущий финансовый год, установленного в соответствии с нормативами финансового обеспечения, определенными

органами государственной власти субъекта Российской Федерации, количеством обучающихся, соответствующими поправочными коэффициентами (при их наличии) и локальным нормативным актом образовательной организации, устанавливающим положение об оплате труда работников образовательной организации.

Справочно: в соответствии с установленным порядком финансирования оплаты труда работников образовательных организаций:

- фонд оплаты труда образовательной организации состоит из базовой и стимулирующей частей. Рекомендуемый диапазон стимулирующей доли фонда оплаты труда – от 20 до 40 %. Значение стимулирующей части определяется образовательной организацией самостоятельно;

- базовая часть фонда оплаты труда обеспечивает гарантированную заработную плату работников;

- рекомендуемое оптимальное значение объема фонда оплаты труда педагогического персонала – 70 % от общего объема фонда оплаты труда. Значение или диапазон фонда оплаты труда педагогического персонала определяется самостоятельно образовательной организацией;

- базовая часть фонда оплаты труда для педагогического персонала, осуществляющего учебный процесс, состоит из общей и специальной частей;

- общая часть фонда оплаты труда обеспечивает гарантированную оплату труда педагогического работника.

Размеры, порядок и условия осуществления стимулирующих выплат определяются локальными нормативными актами образовательной организации. В локальных нормативных актах о стимулирующих выплатах должны быть определены критерии и показатели результативности и качества деятельности и результатов, разработанные в соответствии с требованиями ФГОС к результатам освоения образовательной программы основного общего образования. В них включаются: динамика учебных достижений обучающихся, активность их участия во внеурочной деятельности; использование учителями современных педагогических технологий, в том числе здоровьесберегающих; участие в методической работе, распространение передового педагогического опыта; повышение уровня профессионального мастерства и др.

Образовательная организация самостоятельно определяет:

- соотношение базовой и стимулирующей части фонда оплаты труда;

- соотношение фонда оплаты труда руководящего, педагогического, инженерно-технического, административно-хозяйственного, производственного, учебно-вспомогательного и иного персонала;

- соотношение общей и специальной частей внутри базовой части фонда оплаты труда;

- порядок распределения стимулирующей части фонда оплаты труда в соответствии с региональными и муниципальными нормативными правовыми актами.

В распределении стимулирующей части фонда оплаты труда учитывается мнение коллегиальных органов управления образовательной организации (например, Общественного совета образовательной организации), выборного органа первичной профсоюзной организации.

Для обеспечения требований ФГОС на основе проведенного анализа материально-технических условий реализации образовательной программы основного общего образования образовательная организация:

- 1) проводит экономический расчет стоимости обеспечения требований ФГОС;

- 2) устанавливает предмет закупок, количество и стоимость пополняемого оборудования, а также работ для обеспечения требований к условиям реализации образовательной программы основного общего образования;

- 3) определяет величину затрат на обеспечение требований к условиям реализации образовательной программы основного общего образования;

- 4) соотносит необходимые затраты с региональным (муниципальным) графиком внедрения ФГОС ООО и определяет распределение по годам освоения средств на обеспечение требований к условиям реализации образовательной программы основного общего образования;

5) разрабатывает финансовый механизм взаимодействия между образовательной организацией и организациями дополнительного образования детей, а также другими социальными партнерами, организующими внеурочную деятельность обучающихся, и отражает его в своих локальных нормативных актах. При этом учитывается, что взаимодействие может осуществляться:

- на основе договоров о сетевой форме реализации образовательных программ на проведение занятий в рамках кружков, секций, клубов и др. по различным направлениям внеурочной деятельности на базе образовательной организации (организации дополнительного образования, клуба, спортивного комплекса и др.);

- за счет выделения ставок педагогов дополнительного образования, которые обеспечивают реализацию для обучающихся образовательной организации широкого спектра программ внеурочной деятельности.

Примерный календарный учебный график реализации образовательной программы, примерные условия образовательной деятельности, включая примерные расчеты нормативных затрат оказания государственных услуг по реализации образовательной программы в соответствии с законом (пункт 10 ст. 2 ФЗ от 29.12.2012 № 273-ФЗ «Об образовании в Российской Федерации» (п. 10, ст. 2)).

Примерный расчет нормативных затрат оказания государственных услуг по реализации образовательной программы основного общего образования определяет нормативные затраты субъекта Российской Федерации (муниципального образования) связанных с оказанием государственными (муниципальными) организациями, осуществляющими образовательную деятельность, государственных услуг по реализации образовательных программ в соответствии с законом «Об образовании в Российской Федерации» (п. 10, ст. 2).

Финансовое обеспечение оказания государственных услуг осуществляется в пределах бюджетных ассигнований, предусмотренных организации на очередной финансовый год.

Определение нормативных затрат на оказание государственной услуги

Нормативные затраты на оказание i -той государственной услуги на соответствующий финансовый год определяются по формуле:

$$P_{cy}^i = N_{очр}^i \cdot k_i, \text{ где:}$$

P_{cy}^i – нормативные затраты на оказание i -той государственной услуги на соответствующий финансовый год;

$N_{очр}^i$ – нормативные затраты на оказание единицы i -той государственной услуги образовательной организации на соответствующий финансовый год;

k_i – объем i -той государственной услуги в соответствии с государственным (муниципальным) заданием.

Нормативные затраты на оказание единицы i -той государственной услуги образовательной организации на соответствующий финансовый год определяются по формуле:

$$N_{очр}^i = N_{cy} + N_{он}, \text{ где}$$

$N_{очр}^i$ – нормативные затраты на оказание единицы i -той государственной услуги образовательной организации на соответствующий финансовый год;

N_{cy} – нормативные затраты, непосредственно связанные с оказанием государственной услуги;

$N_{он}$ – нормативные затраты на общехозяйственные нужды.

Нормативные затраты, непосредственно связанные с оказанием государственной услуги на соответствующий финансовый год определяется по формуле:

$$N_{cy} = N_{отгу} + N_{ур}, \text{ где}$$

N_{cy} – нормативные затраты, непосредственно связанные с оказанием государственной услуги на соответствующий финансовый год;

$N_{отгу}$ – нормативные затраты на оплату труда и начисления выплаты по оплате труда персонала, принимающего непосредственное участие в оказании государственной услуги;

$N_{ур}$ – нормативные затраты на расходные материалы в соответствии со стандартами качества оказания услуги.

При расчете нормативных затрат на оплату труда и начисления на выплаты по оплате труда учитываются затраты на оплату труда только тех работников, которые принимают непосредственное участие в оказании соответствующей государственной услуги (вспомогательный, технический, административно-управленческий и т. п. персонал не учитывается).

Нормативные затраты на оплату труда и начисления на выплаты по оплате труда рассчитываются как произведение средней стоимости единицы времени персонала на количество единиц времени, необходимых для оказания единицы государственной услуги, с учетом стимулирующих выплат за результативность труда. Стоимость единицы времени персонала рассчитывается исходя из действующей системы оплаты труда, с учетом доплат и надбавок, установленных действующим законодательством, районного коэффициента и процентной надбавки к заработной плате за работу в районах Крайнего Севера и приравненных к ним местностях, установленных законодательством.

Нормативные затраты на расходные материалы в соответствии со стандартами качества оказания услуги рассчитываются как произведение стоимости учебных материалов на их количество, необходимое для оказания единицы государственной услуги (выполнения работ) и определяется по видам организаций в соответствии с нормативным актом субъекта Российской Федерации или органа исполнительной власти субъекта Российской Федерации.

Нормативные затраты на оплату труда и начисления на выплаты по оплате труда персонала, принимающего непосредственное участие в оказании государственной услуги основного общего образования:

реализация образовательных программ основного общего образования может определяться по формуле:

$$N_{омз} = W_{er} \cdot 12 \cdot K^1 \cdot K^2 \cdot K^3, \text{ где:}$$

$N_{омз}$ – нормативные затраты на оплату труда и начисления на выплаты по оплате труда персонала, принимающего непосредственное участие в оказании государственной услуги по предоставлению основного общего образования;

W_{er} – среднемесячная заработная плата в экономике соответствующего региона в предшествующем году, руб. /мес.;

12 – количество месяцев в году;

K^1 – коэффициент, учитывающий специфику образовательной программы или категорию обучающихся (при их наличии);

K^2 – коэффициент страховых взносов на выплаты по оплате труда. Значение коэффициента – 1,302;

K^3 – коэффициент, учитывающий применение районных коэффициентов и процентных надбавок к заработной плате за стаж работы в районах Крайнего Севера, приравненных к ним местностях (при наличии данных коэффициентов).

К нормативным затратам на общехозяйственные нужды относятся затраты, которые невозможно отнести напрямую к нормативным затратам, непосредственно связанным с оказанием i -той государственной услуги и к нормативным затратам на содержание имущества. Нормативные затраты на общехозяйственные нужды определяются по формуле:

$$N_{он} = N_{отпп} + N_{ком} + N_{ни} + N_{ди} + N_{св} + N_{тр} + N_{пр}, \text{ где}$$

$N_{отпп}$ – нормативные затраты на оплату труда и начисления на выплаты по оплате труда работников организации, которые не принимают непосредственного участия в оказании государственной услуги (вспомогательного, технического, административно-управленческого и прочего персонала, не принимающего непосредственного участия в оказании государственной услуги);

$N_{ком}$ – нормативные затраты на коммунальные услуги (за исключением нормативных затрат, отнесенных к нормативным затратам на содержание имущества);

$N_{ни}$ – нормативные затраты на содержание объектов недвижимого имущества, закрепленного за организацией на праве оперативного управления или приобретенным организацией за счет средств, выделенных ей учредителем на приобретение такого имущества, а также недвижимого имущества, находящегося у организации на основании договора аренды или безвозмездного пользования, эксплуатируемого в процессе оказания государственных услуг (далее – нормативные затраты на содержание недвижимого имущества);

$N_{ди}$ – нормативные затраты на содержание объектов особо ценного движимого имущества, закрепленного за организацией за счет средств, выделенных ей учредителем на приобретение такого имущества (далее – нормативные затраты на содержание особо ценного движимого имущества);

$N_{св}$ – нормативные затраты на приобретение услуг связи;

$N_{тр}$ – нормативные затраты на приобретение транспортных услуг;

$N_{пр}$ – прочие нормативные затраты на общехозяйственные нужды.

Нормативные затраты на оплату труда и начисления на выплаты по оплате труда работников организации, которые не принимают непосредственного участия в оказании государственной услуги (вспомогательного, технического, административно-управленческого и прочего персонала, не принимающего непосредственного участия в оказании государственной услуги) определяются, исходя из количества единиц по штатному расписанию, утвержденному руководителем организации, с учетом действующей системы, оплаты труда, в пределах фонда оплаты труда, установленного образовательной организацией учредителем.

Нормативные затраты на коммунальные услуги определяются исходя из нормативов потребления коммунальных услуг, в расчете на оказание единицы соответствующей государственной услуги и включают в себя:

1) нормативные затраты на холодное водоснабжение и водоотведение, ассенизацию, канализацию, вывоз жидких бытовых отходов при отсутствии централизованной системы канализации;

2) нормативные затраты на горячее водоснабжение;

3) нормативные затраты на потребление электрической энергии;

4) нормативные затраты на потребление тепловой энергии. В случае если организациями используется котельно-печное отопление, данные нормативные затраты не включаются в состав коммунальных услуг.

Нормативные затраты на коммунальные услуги рассчитываются как произведение норматива потребления коммунальных услуг, необходимых для оказания единицы государственной услуги, на тариф, установленный на соответствующий год.

Нормативные затраты на содержание недвижимого имущества включают в себя:

- нормативные затраты на эксплуатацию системы охранной сигнализации и противопожарной безопасности;

- нормативные затраты на аренду недвижимого имущества;

- нормативные затраты на проведение текущего ремонта объектов недвижимого имущества;

- нормативные затраты на содержание прилегающих территорий в соответствии с утвержденными санитарными правилами и нормами;

- прочие нормативные затраты на содержание недвижимого имущества.

Нормативные затраты на эксплуатацию систем охранной сигнализации и противопожарной безопасности устанавливаются таким образом, чтобы обеспечивать покрытие затрат, связанных с функционированием установленных в организации средств и систем (системы охранной сигнализации, системы пожарной сигнализации, первичных средств пожаротушения).

Нормативные затраты на содержание прилегающих территорий, включая вывоз мусора, сброс снега с крыш, в соответствии с санитарными нормами и правилами, устанавливаются, исходя из необходимости покрытия затрат, произведенных организацией в предыдущем отчетном периоде (году).

3.3.4. Материально-технические условия реализации основной образовательной программы

Критериальными источниками оценки учебно-материального обеспечения образовательной деятельности являются требования ФГОС НОО, лицензионные требования и условия Положения о лицензировании образовательной деятельности, утвержденного постановлением Правительства Российской Федерации 28 октября 2013г. №966, а также соответствующие приказы и методические рекомендации, в том числе:

- постановление Федеральной службы по надзору в сфере защиты прав потребителей и благополучия человека от 29 декабря 2010 г. № 189, СанПиН 2.4.2.2821-10 «Санитарно-эпидемиологические требования к условиям и организации обучения в общеобразовательных учреждениях»;

- перечни рекомендуемой учебной литературы и цифровых образовательных ресурсов;

- аналогичные перечни, утверждённые региональными нормативными актами и локальными актами образовательной организации разработанные с учётом особенностей реализации основной образовательной программы в образовательной организации.

В соответствии с требованиями ФГОС НОО для обеспечения всех предметных областей и внеурочной деятельности образовательная организация, реализующая основную образовательную программу начального общего образования, обеспечивает мебелью, презентационным оборудованием, освещением, хозяйственным инвентарём и оборудуется:

- учебными кабинетами с автоматизированными рабочими местами обучающихся и педагогических работников;

- помещениями для занятий естественно-научной деятельностью, моделированием, техническим творчеством, иностранными языками;

- помещениями (кабинетами, мастерскими, студиями) для занятий музыкой, хореографией и изобразительным искусством;

- помещениями библиотек с рабочими зонами, оборудованными читальными залами и книгохранилищами, обеспечивающими сохранность книжного фонда, медиатекой;

- актовым залом;

- спортивными сооружениями (комплексами, залами, бассейнами, стадионами, спортивными площадками, тирами), оснащёнными игровым, спортивным оборудованием и инвентарём;

- помещениями для питания обучающихся, а также для хранения и приготовления пищи, обеспечивающими возможность организации качественного горячего питания, в том числе горячих завтраков;

- административными и иными помещениями, оснащёнными необходимым оборудованием, в том числе для организации учебной деятельности процесса с детьми-инвалидами и детьми с ОВЗ;

- гардеробами, санузлами, местами личной гигиены;

- участком (территорией) с необходимым набором оснащённых зон.

Образовательная организация обеспечивает комплектом средств обучения, поддерживаемых инструктивно-методическими материалами и модулем программы повышения квалификации по использованию комплекта в образовательной деятельности, обеспечивающей реализацию основных образовательных программ в соответствии с требованиями ФГОС НОО.

Состав комплекта средств обучения объединяет как современные (инновационные) средства обучения на базе цифровых технологий, так и традиционные — средства наглядности (печатные материалы, натуральные объекты, модели), а также лабораторное оборудование, приборы и инструменты для проведения натуральных экспериментов и исследований, расходные материалы и канцелярские принадлежности.

Состав комплекта формируется с учётом:

- возрастных, психолого-педагогических особенностей обучающихся;
- его необходимости и достаточности;
- универсальности (возможности применения одних и тех же средств обучения для решения комплекса задач в учебной и внеурочной деятельности, в различных предметных областях, а также при использовании разнообразных методик обучения);
- необходимости единого интерфейса подключения и обеспечения эргономичного режима работы участников образовательных отношений;
- согласованности совместного использования (содержательной, функциональной, программной и пр.).

Инновационные средства обучения содержат:

- аппаратную часть, включающую: модуль масштабной визуализации, управления и тиражирования информации, организации эффективного взаимодействия всех участников образовательных отношений; систему контроля и мониторинга качества знаний;
- программную часть, включающую многопользовательскую операционную систему и прикладное программное обеспечение;
- электронные образовательные ресурсы по предметным областям.

Для нормативного функционирования и развития лицея имеется достаточно хорошая материально – техническая база. Лицей функционирует в 3-хэтажном здании постройки 1997 года общей площадью 7595 кв.м. В учреждении имеются 50 учебных кабинета, из них 17 кабинетов начальных классов.

В школе работают кабинеты психолога, логопеда, медицинский и процедурный кабинеты, столовая на 300 посадочных мест, актовый зал на 210 посадочных мест.

Школа имеет доступ в Интернет. Наряду с печатными учебниками, учителям доступны электронные учебники, ЦОР, нормативные документы, концепции, программы, планы работы школы, различные диагностические материалы, творческие задания для учащихся, образцы работ.

Информатизация образовательного процесса способствует повышению эффективности урока, активизации познавательной деятельности учащихся.

Работа по развитию и укреплению материально-технического и информационного оснащения образовательного процесса приобретает особое значение в процессе реализации новых требований ФГОС начального образования, является приоритетной для администрации и учителей начальной школы.

В начальной школе:

Во всех классах регулируемая мебель;

в каждом классе интерактивное оборудование: 14 интерактивных доски с мультимедийными проекторами и 3 проекционных комплекта (экран и проектор);

в каждом классе ПК;

у всех учителей ноутбуки;

1 мобильный класс;

1 кабинет начальных классов;

набор таблиц;

электронная почта;

сайт школы.

Наличие мобильного класса, интерактивного оборудования и. т.д. способствуют повышению качества знаний обучающихся, а также дают возможность:

- изучать ИКТ с1 по 4 классы;
- проводить уроки с использованием информационных технологий; - создавать проектные творческие работы;
- проводить тематические конкурсы, внеклассные мероприятия, педагогические советы; - использовать информационные технологий по ведению финансовой отчетности, в

работе по составлению планирования и анализа учебно-воспитательного процесса, в автоматизации делопроизводства, использовании администрацией программных продуктов.

В лицее созданы условия для занятий физической культурой и спортом. Функционируют 2 спортивных зала, работают кружки по футболу, греко-римской борьбе, каратэ, спортивным играм.

Для занятий спортом во внеурочно время используется внешнее образовательное пространство. В целях оздоровления детей на базе школы летом и зимой работает оздоровительный лагерь с дневным пребыванием. Для первых классов в течение учебного года организуется трёхнедельный отдых и лечение (без отрыва от учёбы) в реабилитационном центре.

3.3.5. Информационно-методические условия реализации основной образовательной программы

В соответствии с требованиями ФГОС НОО информационно-методические условия реализации основной образовательной программы начального общего образования обеспечиваются современной информационно-образовательной средой.

Под **информационно-образовательной средой (ИОС)** понимается открытая педагогическая система, сформированная на основе разнообразных информационных образовательных ресурсов, современных информационно-телекоммуникационных средств и педагогических технологий, направленных на формирование творческой, социально активной личности, а также компетентность участников образовательных отношений в решении учебно-познавательных и профессиональных задач с применением информационно-коммуникационных технологий (ИКТ-компетентность), наличие служб поддержки применения ИКТ.

Основными элементами ИОС являются:

- информационно-образовательные ресурсы в виде печатной продукции;
- информационно-образовательные ресурсы на сменных оптических носителях; – информационно-образовательные ресурсы сети Интернет;
- вычислительная и информационно-телекоммуникационная инфраструктура;
- прикладные программы, в том числе поддерживающие администрирование и финансово-хозяйственную деятельность образовательной организации (бухгалтерский учёт, делопроизводство, кадры и т. д.).

Необходимое для использования ИКТ оборудование отвечает современным требованиям и обеспечивает использование ИКТ:

- в учебной деятельности;
- во внеурочной деятельности;
- в естественно-научной деятельности;
- при измерении, контроле и оценке результатов образования;
- в административной деятельности, включая дистанционное взаимодействие всех участников образовательных отношений, в том числе в рамках дистанционного образования, а также дистанционное взаимодействие образовательной организации с другими организациями социальной сферы и органами управления.

Учебно-методическое и информационное оснащение образовательной

деятельности обеспечивает возможность:

- реализации индивидуальных образовательных планов обучающихся, осуществления их самостоятельной образовательной деятельности;
- ввода русского и иноязычного текста, распознавания сканированного текста; создания текста на основе расшифровки аудиозаписи; использования средств орфографического и синтаксического контроля русского текста и текста на иностранном языке; редактирования и структурирования текста средствами текстового редактора;
- записи и обработки изображения (включая микроскопические, телескопические и спутниковые изображения) и звука при фиксации явлений в природе и обществе, хода образовательной деятельности; переноса информации с нецифровых носителей (включая трёхмерные объекты) в цифровую среду (оцифровка, сканирование);
- создания и использования диаграмм различных видов, специализированных географических (в ГИС) и исторических карт; создания виртуальных геометрических объектов, графических сообщений с проведением рукой произвольных линий;
- организации сообщения в виде линейного или включающего ссылки сопровождения выступления, сообщения для самостоятельного просмотра, в том числе видеомонтажа и озвучивания видеосообщений;
- выступления с аудио-, видео- и графическим экранным сопровождением;
- вывода информации на бумагу и т. п. и в трёхмерную материальную среду (печать);
- информационного подключения к локальной сети и глобальной сети Интернет, входа в информационную среду образовательной организации, в том числе через сеть Интернет, размещения гипермедиасообщений в информационной среде организации, осуществляющей образовательную деятельность;
- поиска и получения информации;
- использования источников информации на бумажных и цифровых носителях (в том числе в справочниках, словарях, поисковых системах);
- вещания (подкастинга), использования аудиовидео-устройств для учебной деятельности на уроке и вне урока;
- общения в Интернете, взаимодействия в социальных группах и сетях, участия в форумах, групповой работы над сообщениями (вики);
- создания, заполнения и анализа баз данных, в том числе определителей; их наглядного представления;
- включения обучающихся в естественно-научную деятельность, проведения наблюдений и экспериментов, в том числе с использованием: учебного лабораторного оборудования, цифрового (электронного) и традиционного измерения, включая определение местонахождения; виртуальных лабораторий, вещественных и виртуально-наглядных моделей и коллекций основных математических и естественно-научных объектов и явлений;
- исполнения, сочинения и аранжировки музыкальных произведений с применением традиционных народных и современных инструментов и цифровых технологий, использования звуковых и музыкальных редакторов, клавишных и кинестетических синтезаторов;
- художественного творчества с использованием ручных, электрических и ИКТ-инструментов, реализации художественно-оформительских и издательских проектов, натурной и рисованной мультипликации;
- создания материальных и информационных объектов с использованием ручных и электроинструментов, применяемых в избранных для изучения распространённых технологиях (индустриальных, сельскохозяйственных, технологиях ведения дома, информационных и коммуникационных технологиях);
- конструирования и моделирования, в том числе моделей с цифровым управлением и обратной связью, с использованием конструкторов; управления объектами; программирования;

- занятий по изучению правил дорожного движения с использованием игр, оборудования, а также компьютерных тренажеров;
 - размещения продуктов познавательной, учебно-исследовательской деятельности обучающихся в информационно-образовательной среде образовательной организации;
 - проектирования и организации индивидуальной и групповой деятельности, организации своего времени с использованием ИКТ;
 - планирования образовательной деятельности, фиксирования ее реализации в целом и отдельных этапов (выступлений, дискуссий, экспериментов);
 - обеспечения доступа в школьной библиотеке к информационным ресурсам сети Интернет, учебной и художественной литературе, коллекциям медиаресурсов на электронных носителях, множительной технике для тиражирования учебных и методических тексто-графических и аудиовидеоматериалов, результатов творческой, научно-исследовательской и проектной деятельности обучающихся;
 - проведения массовых мероприятий, собраний, представлений; досуга и общения обучающихся с возможностью массового просмотра кино- и видеоматериалов, организации сценической работы, театрализованных представлений, обеспеченных озвучиванием, освещением и мультимедиасопровождением;
 - выпуска школьных печатных изданий, работы школьного телевидения.
- Все указанные виды деятельности обеспечиваются расходными материалами.

3.3.6. Механизмы достижения целевых ориентиров в системе условий

Интегративным результатом выполнения требований к условиям реализации основной образовательной программы образовательной организации поддерживает комфортную развивающую образовательную среду, адекватную задачам достижения личностного, социального, познавательного (интеллектуального), коммуникативного, эстетического, физического, трудового развития обучающихся.

Созданные в образовательной организации, реализующей основную образовательную программу начального общего образования, условия:

- соответствуют требованиям ФГОС;
- гарантируют сохранность и укрепление физического, психологического и социального здоровья обучающихся;
- обеспечивают реализацию основной образовательной программы образовательной организации и достижение планируемых результатов ее освоения;
- учитывают особенности образовательной организации, его организационную структуру, запросы участников образовательной деятельности;
- предоставляют возможность взаимодействия с социальными партнерами, использования ресурсов социума.

Раздел основной образовательной программы образовательной организации, характеризующий систему условий содержит:

- описание кадровых, психолого-педагогических, финансовых, материально-технических, информационно-методических условий и ресурсов;
- обоснование необходимых изменений в имеющихся условиях в соответствии с целями и приоритетами основной образовательной программы начального общего образования образовательной организации;
- механизмы достижения целевых ориентиров в системе условий;
- сетевой график (дорожную карту) по формированию необходимой системы условий;
- систему мониторинга и оценки условий.

Сетевой график (дорожная карта) по формированию необходимой системы условий реализации основной образовательной программы

Направление мероприятий	Мероприятия	Сроки реализации
I. Нормативное обеспечение введения Стандарта	1. Наличие решения органа государственного управления (совета школы, управляющего совета, попечительского совета) о введении в образовательном учреждении Стандарта	с 01.09.2011г.
	2. Внесение изменений и дополнений в Устав образовательного учреждения	2015г.
	3. Разработка на основе примерной основной образовательной программы начального общего образования основной образовательной программы образовательного учреждения	2015г.
	4. Утверждение основной образовательной программы образовательного учреждения	2015г.
	5. Обеспечение соответствия нормативной базы школы требованиям Стандарта	2015г.
	6. Приведение должностных инструкций работников образовательного учреждения в соответствие с требованиями Стандарта и тарифно-квалификационными характеристиками	2015г.
	7. Определение списка учебников и учебных пособий, используемых в образовательном процессе в соответствии со Стандартом	ежегодно
	9. Разработка локальных актов, устанавливающих требования к различным объектам инфраструктуры образовательного учреждения с учётом требований к минимальной оснащённости учебного процесса	ежегодно
	10. Разработка: — образовательных программ (индивидуальных и др.); — учебного плана; — рабочих программ учебных предметов, курсов, дисциплин, модулей; — годового календарного учебного графика; — положений о внеурочной деятельности обучающихся; — положения об организации текущей и итоговой оценки достижения обучающимися планируемых результатов освоения основной образовательной программы; — положения о формах получения образования;	ежегодно

II. Финансовое обеспечение введения ФГОС	1. Определение объёма расходов, необходимых для реализации ООП и достижения планируемых результатов, а также механизма их формирования	ежегодно
	2. Разработка локальных актов (внесение изменений в них), регламентирующих установление заработной платы работников образовательного учреждения, в том числе стимулирующих надбавок и доплат, порядка и размеров премирования	ежегодно
III. Организационное обеспечение введения Стандарта	1. Обеспечение координации деятельности субъектов образовательного процесса, организационных структур учреждения по подготовке и введению Стандарта	ежегодно
	2. Разработка модели организации образовательного процесса	ежегодно
	3. Разработка и реализация моделей взаимодействия учреждений общего образования и дополнительного образования детей, обеспечивающих организацию	ежегодно
	4. Разработка и реализация системы мониторинга образовательных потребностей обучающихся и родителей по использованию часов вариативной части учебного плана и внеурочной деятельности	ежегодно
IV. Кадровое обеспечение введения Стандарта	1. Анализ кадрового обеспечения введения и реализации Стандарта	ежегодно, май
	2. Создание (корректировка) плана-графика повышения квалификации педагогических и руководящих работников образовательного учреждения в связи с введением Стандарта	ежегодно (1 раз в 3 года)
V. Информационное обеспечение	1. Размещение на сайте ОУ информационных материалов о введении Стандарта	регулярно
	2. Широкое информирование родительской общественности о подготовке к введению новых стандартов и порядке перехода на них	с 2010г. ежегодно
	3. Организация изучения общественного мнения по вопросам введения новых стандартов и внесения дополнений в содержание ООП	ежегодно
	4. Обеспечение публичной отчётности ОУ о ходе и результатах введения Стандарта	ежегодно, сентябрь

	<p>5. Разработка рекомендаций для педагогических работников:</p> <ul style="list-style-type: none"> — по организации внеурочной деятельности обучающихся; — по организации текущей и итоговой оценки достижения планируемых результатов; — по использованию ресурсов времени для организации домашней работы обучающихся; — по использованию интерактивных технологий 	<p>по плану заседаний ШМО учителей начальной школы</p>
--	---	--

Рассмотрено на заседании
педагогического совета лицея №14
сентября 2015г.
Протокол № 1 от 28 августа 2015г.



Утверждено и введено в действие
приказом по лицей № 93 от 1
Директор лицея № 14
С.С. Калимуллина

**ОСНОВНАЯ ОБРАЗОВАТЕЛЬНАЯ ПРОГРАММА
ОСНОВНОГО ОБЩЕГО ОБРАЗОВАНИЯ
муниципального бюджетного общеобразовательного
учреждения «Лицей №14» Нижнекамского
муниципального района Республики Татарстан,
составленная в соответствии с требованиями
федерального государственного образовательного стандарта
основного общего образования
на 2015 – 2020 гг.**

Изменения рассмотрены на заседании
Педагогического совета МБОУ «Лицей №14»
протокол №1 от 03 августа 2018 г., внесены в
основную образовательную программу на
основании приказа директора МБОУ «Лицей №14»
от 29.08.2018 года №667 «О внесении изменений в
основную образовательную программу»

Нижнекамск, 2015 год

Содержание

№ п/п	Наименование раздела	стр.
1.	Целевой раздел примерной основной образовательной программы основного общего образования	4-95
1.1.	Пояснительная записка	4-6
1.1.1.	Цели и задачи реализации основной образовательной программы основного общего образования	4
1.1.2.	Принципы и подходы к формированию образовательной программы основного общего образования	4
1.2.	Планируемые результаты освоения обучающимися основной образовательной программы основного общего образования	6-85
1.2.1.	Общие положения	6
1.2.2.	Структура планируемых результатов	6
1.2.3.	Личностные результаты освоения ООП	7
1.2.4.	Метапредметные результаты освоения ООП	8
1.2.5.	Предметные результаты	12-85
1.2.5.1	Русский язык	12
1.2.5.2	Литература	16
1.2.5.3	Иностранный язык (на примере английского языка)	18
1.2.5.4	Родной язык	21
1.2.5.5	Родная литература	22
1.2.5.6	История России. Всеобщая история	25
1.2.5.7	Обществознание	27
1.2.5.8	География	30
1.2.5.9	Математика	33
1.2.5.10	Информатика	47
1.2.5.11	Физика	50
1.2.5.12	Биология	54
1.2.5.13	Химия	57
1.2.5.14	Изобразительное искусство	59
1.2.5.15	Музыка	64
1.2.5.16	Технология	66
1.2.5.17	Физическая культура	71
1.2.5.18	Основы безопасности жизнедеятельности	72
1.2.5.19	Основы духовно-нравственной культуры народов России	74
1.2.5.20	Формирование межпредметных компетенций.	75
1.3.	Система оценки достижения планируемых результатов освоения основной образовательной программы основного общего образования	86-95
1.3.1	Общие положения	86
1.3.2.	Особенности оценки личностных результатов	88
1.3.3.	Особенности оценки метапредметных результатов	89
1.3.4.	Особенности оценки предметных результатов	93
1.3.5.	Организация и содержание оценочных процедур	93
2.	Содержательный раздел основной образовательной программы основного общего образования	96-324
2.1.	Программа развития универсальных учебных действий, включающая формирование компетенций обучающихся в области использования информационно-коммуникационных технологий, учебно-исследовательской и проектной деятельности	96-148
2.1.1.	Формы взаимодействия участников образовательного процесса при создании и реализации программы развития универсальных учебных действий	99
2.1.2.	Цели и задачи программы, описание ее места и роли в реализации требований ФГОС	99
2.1.3.	Описание понятий, функций, состава и характеристик универсальных учебных действий (регулятивных, познавательных и коммуникативных) и их связи с содержанием отдельных учебных предметов, внеурочной и внешкольной деятельностью, а также места отдельных компонентов универсальных учебных действий в структуре образовательного процесса	100
2.1.4.	Типовые задачи применения универсальных учебных действий	115
2.1.5.	Описание особенностей, основных направлений и планируемых результатов учебно-исследовательской и проектной деятельности обучающихся (исследовательское, инже-	134

	нерное, прикладное, информационное, социальное, игровое, творческое направление проектов) в рамках урочной и внеурочной деятельности по каждому из направлений, а также особенностей формирования ИКТ-компетений	
2.2.	Примерные программы учебных предметов, курсов	149-302
2.2.1	Общие положения	149
2.2.2.	Основное содержание учебных предметов на уровне основного общего образования	151-302
2.2.2.1.	Русский язык	151
2.2.2.2.	Литература	159
2.2.2.3.	Иностранный язык	184
2.2.2.4.	История России. Всеобщая история	199
2.2.2.5.	Обществознание	213
2.2.2.6.	География	217
2.2.2.7.	Математика	220
2.2.2.8.	Информатика	228
2.2.2.9.	Физика	232
2.2.2.10.	Биология	235
2.2.2.11.	Химия	240
2.2.2.12.	Изобразительное искусство	243
2.2.2.13.	Музыка	249
2.2.2.14.	Технология	253
2.2.2.15.	Физическая культура	261
2.2.2.16.	Основы безопасности жизнедеятельности	264
2.2.2.17.	Родной язык	262
2.2.2.18.	Родная литература	277
2.2.2.19	Основы духовно - нравственной культуры народов России	302
2.3.	Программа воспитания и социализации обучающихся	302-316
2.4.	Программа коррекционной работы	316-324
3.	Организационный раздел примерной основной образовательной программы основного общего образования	324-331
3.1.	Учебный план основного общего образования	324
3.1.1.	Календарный учебный график	325
3.1.2.	План внеурочной деятельности	325
3.2.	Система условий реализации основной образовательной программы	332-349
3.2.1.	Описание кадровых условий реализации основной образовательной программы основного общего образования	332
3.2.2.	Психолого-педагогические условия реализации основной образовательной программы основного общего образования	335
3.2.3.	Финансово-экономические условия реализации образовательной программы основного общего образования	341
3.2.4.	Материально-технические условия реализации основной образовательной программы	342
3.2.5.	Информационно-методические условия реализации основной образовательной программы основного общего образования	345
3.2.6.	Механизмы достижения целевых ориентиров в системе условий	346
3.2.7.	Сетевой график (дорожная карта) по формированию необходимой системы условий	347

1. Целевой раздел основной образовательной программы основного общего образования

1.1. Пояснительная записка

1.1.1. Цели и задачи реализации основной образовательной программы основного общего образования

Образовательная деятельность в лицее осуществляется на основании лицензии серия 16 Л 01 № 0002837, регистрационный номер 6937 от 28.07. 2015 г. Срок действия лицензии бессрочно

Полное наименование учреждения, место нахождения:

Муниципальное бюджетное общеобразовательное учреждение «Лицей №14» Нижнекамского муниципального района Республики Татарстан

Адрес места осуществления образовательной деятельности: 423570, Российская Федерация, Республика Татарстан, город Нижнекамск, улица Юности, дом 34

Уровень реализуемых общеобразовательным учреждением образовательных программ, содержание и качество подготовки выпускников соответствует требованиям федерального компонента государственных образовательных стандартов, что подтверждается свидетельством о государственной аккредитации 16АО1 № 0000313, регистрационный номер 3132 от 16.09 2015 г. Свидетельство действует до 07.03.2025 г.

Целями реализации основной образовательной программы основного общего образования являются:

- достижение выпускниками планируемых результатов: знаний, умений, навыков, компетенций и компетентностей, определяемых личностными, семейными, общественными, государственными потребностями и возможностями обучающегося среднего школьного возраста, индивидуальными особенностями его развития и состояния здоровья;
- становление и развитие личности обучающегося в ее самобытности, уникальности, неповторимости.

Достижение поставленных целей при разработке и реализации образовательной организацией основной образовательной программы основного общего образования **предусматривает решение следующих основных задач:**

- обеспечение соответствия основной образовательной программы требованиям Федерального государственного образовательного стандарта основного общего образования (ФГОС ООО);
- обеспечение преемственности начального общего, основного общего, среднего общего образования;
- обеспечение доступности получения качественного основного общего образования, достижение планируемых результатов освоения основной образовательной программы основного общего образования всеми обучающимися, в том числе детьми-инвалидами и детьми с ОВЗ;
- установление требований к воспитанию и социализации обучающихся как части образовательной программы и соответствующему усилению воспитательного потенциала школы, обеспечению индивидуализированного психолого-педагогического сопровождения каждого обучающегося, формированию образовательного базиса, основанного не только на знаниях, но и на соответствующем культурном уровне развития личности, созданию необходимых условий для ее самореализации;
- обеспечение эффективного сочетания урочных и внеурочных форм организации учебных занятий, взаимодействия всех участников образовательных отношений;
- взаимодействие образовательной организации при реализации основной образовательной программы с социальными партнерами;
- выявление и развитие способностей обучающихся, в том числе детей, проявивших выдающиеся способности, детей с ОВЗ и инвалидов, их интересов через систему клубов, секций, студий и кружков, общественно полезную деятельность, в том числе с использованием возможностей образовательных организаций дополнительного образования;
- организацию интеллектуальных и творческих соревнований, научно-технического творчества, проектной и учебно-исследовательской деятельности;
- участие обучающихся, их родителей (законных представителей), педагогических работников и общественности в проектировании и развитии внутришкольной социальной среды, школьного уклада;
- включение обучающихся в процессы познания и преобразования внешкольной социальной среды (населенного пункта, района, города) для приобретения опыта реального управления и действия;
- социальное и учебно-исследовательское проектирование, профессиональная ориентация обучающихся при поддержке педагогов, психологов, социальных педагогов, сотрудничество с базовыми предприятиями, учреждениями профессионального образования, центрами профессиональной работы;
- сохранение и укрепление физического, психологического и социального здоровья обучающихся, обеспечение их безопасности.

1.1.2. Принципы и подходы к формированию образовательной программы основного общего образования

Методологической основой ФГОС является системно - деятельностный подход, который предполагает:

- воспитание и развитие качеств личности, отвечающих требованиям информационного общества, инновационной экономики, задачам построения российского гражданского общества на основе принципов толерантности, диалога культур и уважения многонационального, поликультурного и поликонфессионального состава;
- формирование соответствующей целям общего образования социальной среды развития обучающихся в системе образования, переход к стратегии социального проектирования и конструирования на основе разработки содержания и технологий образования, определяющих пути и способы достижения желаемого уровня (результата) личностного и познавательного развития обучающихся;

- ориентацию на достижение основного результата образования – развитие на основе освоения универсальных учебных действий, познания и освоения мира личности обучающегося, его активной учебно-познавательной деятельности, формирование его готовности к саморазвитию и непрерывному образованию;
- признание решающей роли содержания образования, способов организации образовательной деятельности и учебного сотрудничества в достижении целей личностного и социального развития обучающихся;
- учет индивидуальных возрастных, психологических и физиологических особенностей обучающихся, роли, значения видов деятельности и форм общения при построении образовательного процесса и определении образовательно-воспитательных целей и путей их достижения;
- разнообразие индивидуальных образовательных траекторий и индивидуального развития каждого обучающегося, в том числе детей, проявивших выдающиеся способности, детей-инвалидов и детей с ОВЗ.

Основная образовательная программа формируется с учетом психолого-педагогических особенностей развития детей 11–15 лет, связанных:

- с переходом от учебных действий, характерных для начальной школы и осуществляемых только совместно с классом как учебной общностью и под руководством учителя, от способности только осуществлять принятие заданной педагогом и осмысленной цели к овладению этой учебной деятельностью на уровне основной школы в единстве мотивационно- смыслового и операционно-технического компонентов, становление которой осуществляется в форме учебного исследования, к новой внутренней позиции обучающегося – направленности на самостоятельный познавательный поиск, постановку учебных целей, освоение и самостоятельное осуществление контрольных и оценочных действий, инициативу в организации учебного сотрудничества;
- с осуществлением на каждом возрастном уровне (11–13 и 13–15 лет), благодаря развитию рефлексии общих способов действий и возможностей их переноса в различные учебно предметные области, качественного преобразования учебных действий: моделирования, контроля и оценки и переходом к самостоятельной постановке обучающимися новых учебных задач к развитию способности проектирования собственной учебной деятельности и построению жизненных планов во временной перспективе;
- с формированием у обучающегося научного типа мышления, который ориентирует его на общекультурные образцы, нормы, эталоны и закономерности взаимодействия с окружающим миром;
- с овладением коммуникативными средствами и способами организации кооперации и сотрудничества, развитием учебного сотрудничества, реализуемого в отношениях обучающихся с учителем и сверстниками;
- с изменением формы организации учебной деятельности и учебного сотрудничества от классно-урочной к лабораторно-семинарской и лекционно- лабораторной исследовательской.

Переход обучающегося в основную школу совпадает с первым этапом подросткового развития - переходом к кризису младшего подросткового возраста (11–13 лет, 5–7 классы), характеризующимся началом перехода от детства к взрослости, при котором центральным и специфическим новообразованием в личности подростка является возникновение и развитие самосознания – представления о том, что он уже не ребенок, т. е. чувства взрослости, а также внутренней переориентацией подростка с правил и ограничений, связанных с моралью послушания, на нормы поведения взрослых.

Второй этап подросткового развития (14–15 лет, 8–9 классы), характеризуется:

- бурным, скачкообразным характером развития, т. е. происходящими за сравнительно короткий срок многочисленными качественными изменениями прежних особенностей, интересов и отношений ребенка, появлением у подростка значительных субъективных трудностей и переживаний;
- стремлением подростка к общению и совместной деятельности со сверстниками;
- особой чувствительностью к морально-этическому «кодексу товарищества», в котором заданы важнейшие нормы социального поведения взрослого мира;
- обостренной, в связи с возникновением чувства взрослости, восприимчивостью к усвоению норм, ценностей и способов поведения, которые существуют в мире взрослых и в их отношениях, порождающей интенсивное формирование нравственных понятий и убеждений, выработку принципов, моральное развитие личности; т. е. моральным развитием личности;
- сложными поведенческими проявлениями, вызванными противоречием между потребностью подростков в признании их взрослыми со стороны окружающих и собственной неуверенностью в этом, проявляющимися в разных формах непослушания, сопротивления и протеста;
- изменением социальной ситуации развития: ростом информационных перегрузок, характером социальных взаимодействий, способами получения информации (СМИ, телевидение, Интернет).

Учет особенностей подросткового возраста, успешность и своевременность формирования новообразований познавательной сферы, качеств и свойств личности связывается с активной позицией учителя, а также с адекватностью построения образовательного процесса и выбором условий и методик обучения.

Объективно необходимое для подготовки к будущей жизни развитие социальной взрослости подростка требует и от родителей (законных представителей) решения соответствующей задачи воспитания подростка в семье, смены прежнего типа отношений на новый.

1.2. Планируемые результаты освоения обучающимися основной образовательной программы основного общего образования

1.2.1. Общие положения

Планируемые результаты освоения основной образовательной программы основного общего образования (ООП ООО) представляют собой систему ведущих целевых установок и ожидаемых результатов освоения всех компонентов, составляющих содержательную основу образовательной программы. Они обеспечивают связь между требованиями ФГОС ООО, образовательным процессом и системой оценки результатов освоения ООП ООО, выступая содержательной и критериальной основой для разработки программ учебных предметов, курсов, учебно-методической литературы, программ воспитания и социализации, с одной стороны, и системы оценки результатов – с другой.

В соответствии с требованиями ФГОС ООО система планируемых результатов – личностных, метапредметных и предметных – устанавливает и описывает классы учебно-познавательных и учебно-практических задач, которые осваивают учащиеся в ходе обучения, особо выделяя среди них те, которые выносятся на итоговую оценку, в том числе государственную итоговую аттестацию выпускников. Успешное выполнение этих задач требует от учащихся овладения системой учебных действий (универсальных и специфических для каждого учебного предмета: регулятивных, коммуникативных, познавательных) с учебным материалом и, прежде всего, с опорным учебным материалом, служащим основой для последующего обучения.

В соответствии с реализуемой ФГОС ООО деятельностной парадигмой образования система планируемых результатов строится на основе **уровневого подхода**: выделения ожидаемого уровня актуального развития большинства обучающихся и ближайшей перспективы их развития. Такой подход позволяет определять динамическую картину развития обучающихся, поощрять продвижение обучающихся, выстраивать индивидуальные траектории обучения с учетом зоны ближайшего развития ребенка.

1.2.2. Структура планируемых результатов

Планируемые результаты опираются на **ведущие целевые установки**, отражающие основной, сущностный вклад каждой изучаемой программы в развитие личности обучающихся, их способностей.

В структуре планируемых результатов выделяется **следующие группы**:

1. Личностные результаты освоения основной образовательной программы представлены в соответствии с группой личностных результатов и раскрывают и детализируют основные направленности этих результатов. Оценка достижения этой группы планируемых результатов ведется в ходе процедур, допускающих предоставление и использование **исключительно неперсонифицированной** информации.

2. Метапредметные результаты освоения основной образовательной программы представлены в соответствии с подгруппами универсальных учебных действий, раскрывают и детализируют основные направленности метапредметных результатов.

3. Предметные результаты освоения основной образовательной программы представлены в соответствии с группами результатов учебных предметов, раскрывают и детализируют их.

Предметные результаты приводятся в блоках «Выпускник научится» и «Выпускник получит возможность научиться», **относящихся** к каждому учебному предмету: «Русский язык», «Литература», «Татарский язык», «Татарская литература», «Иностранный язык (английский язык)», «История России. Всеобщая история. История Татарстана», «Обществознание», «География», «Математика», «Информатика», «Физика», «Биология», «Химия», «Изобразительное искусство», «Музыка», «Технология», «Физическая культура» и «Основы безопасности жизнедеятельности».

Планируемые результаты, отнесенные к блоку «Выпускник научится», ориентируют пользователя в том, достижение какого уровня освоения учебных действий с изучаемым опорным учебным материалом ожидается от выпускника. Критериями отбора результатов служат их значимость для решения основных задач образования на данном уровне и необходимость для последующего обучения, а также потенциальная возможность их достижения большинством обучающихся. Иными словами, в этот блок включается такой круг учебных задач, построенных на опорном учебном материале, овладение которыми принципиально необходимо для успешного обучения и социализации и которые могут быть освоены всеми обучающимися.

В блоке «Выпускник получит возможность научиться» приводятся планируемые результаты, характеризующие систему учебных действий в отношении знаний, умений, навыков, расширяющих и углубляющих понимание опорного учебного материала или выступающих как пропедевтика для дальнейшего изучения данного предмета. Уровень достижений, соответствующий планируемым результатам этого блока, могут продемонстрировать отдельные мотивированные и способные обучающиеся. В повседневной практике преподавания цели данного блока не отрабатываются со всеми без исключения обучающимися как в силу повышенной сложности учебных действий, так и в силу повышенной сложности учебного материала или его пропедевтического характера на данном уровне обучения. Оценка достижения планируемых результатов ведется преимущественно в ходе процедур, допускающих предоставление и использование исключительно неперсонифицированной информации. Подобная структура представления планируемых результатов подчеркивает тот факт, что при организации образовательного процесса, направленного на реализа-

цию и достижение планируемых результатов, от учителя требуется использование таких педагогических технологий, которые основаны на дифференциации требований к подготовке обучающихся.

1.2.3. Личностные результаты освоения основной образовательной программы:

1) воспитание российской гражданской идентичности: патриотизма, уважения к Отечеству, прошлое и настоящее многонационального народа России; осознание своей этнической принадлежности, знание истории, языка, культуры своего народа, своего края, основ культурного наследия народов России и человечества; усвоение гуманистических, демократических и традиционных ценностей многонационального российского общества; воспитание чувства ответственности и долга перед Родиной;

2) формирование ответственного отношения к учению, готовности и способности обучающихся к саморазвитию и самообразованию на основе мотивации к обучению и познанию, осознанному выбору и построению дальнейшей индивидуальной траектории образования на базе ориентировки в мире профессий и профессиональных предпочтений, с учетом устойчивых познавательных интересов, а также на основе формирования уважительного отношения к труду, развития опыта участия в социально значимом труде;

3) формирование целостного мировоззрения, соответствующего современному уровню развития науки и общественной практики, учитывающего социальное, культурное, языковое, духовное многообразие современного мира;

4) формирование осознанного, уважительного и доброжелательного отношения к другому человеку, его мнению, мировоззрению, культуре, языку, вере, гражданской позиции, к истории, культуре, религии, традициям, языкам, ценностям народов России и народов мира; готовности и способности вести диалог с другими людьми и достигать в нем взаимопонимания;

5) освоение социальных норм, правил поведения, ролей и форм социальной жизни в группах и сообществах, включая взрослые и социальные сообщества; участие в школьном самоуправлении и общественной жизни в пределах возрастных компетенций с учетом региональных, этнокультурных, социальных и экономических особенностей;

6) развитие морального сознания и компетентности в решении моральных проблем на основе личностного выбора, формирование нравственных чувств и нравственного поведения, осознанного и ответственного отношения к собственным поступкам;

7) формирование коммуникативной компетентности в общении и сотрудничестве со сверстниками, детьми старшего и младшего возраста, взрослыми в процессе образовательной, общественно полезной, учебно-исследовательской, творческой и других видов деятельности;

8) формирование ценности здорового и безопасного образа жизни; усвоение правил индивидуального и коллективного безопасного поведения в чрезвычайных ситуациях, угрожающих жизни и здоровью людей, правил поведения на транспорте и на дорогах;

9) формирование основ экологической культуры, соответствующей современному уровню экологического мышления, развитие опыта экологически ориентированной рефлексивно-оценочной и практической деятельности в жизненных ситуациях;

9.1. Личностные результаты освоения адаптированной образовательной программы основного общего образования должны отражать:

1) для глухих, слабослышащих, позднооглохших обучающихся:

способность к социальной адаптации и интеграции в обществе, в том числе при реализации возможностей коммуникации на основе словесной речи (включая устную коммуникацию), а также, при желании, коммуникации на основе жестовой речи с лицами, имеющими нарушения слуха;

2) для обучающихся с нарушениями опорно-двигательного аппарата: владение навыками пространственной и социально-бытовой ориентировки; умение самостоятельно и безопасно передвигаться в знакомом и незнакомом пространстве с использованием специального оборудования; способность к осмыслению и дифференциации картины мира, ее временно-пространственной организации; способность к осмыслению социального окружения, своего места в нем, принятие соответствующих возрасту ценностей и социальных ролей;

3) для обучающихся с расстройствами аутистического спектра: формирование умения следовать отработанной системе правил поведения и взаимодействия в привычных бытовых, учебных и социальных ситуациях, удерживать границы взаимодействия; знание своих предпочтений (ограничений) в бытовой сфере и сфере интересов."

10) осознание значения семьи в жизни человека и общества, принятие ценности семейной жизни, уважительное и заботливое отношение к членам своей семьи;

11) развитие эстетического сознания через освоение художественного наследия народов России и мира, творческой деятельности эстетического характера.

1.2.4. Метапредметные результаты освоения ООП

Метапредметные результаты освоения основной образовательной программы основного общего образования должны отражать:

1) умение самостоятельно определять цели своего обучения, ставить и формулировать для себя новые задачи в учебе и познавательной деятельности, развивать мотивы и интересы своей познавательной деятельности;

2) умение самостоятельно планировать пути достижения целей, в том числе альтернативные, осознанно выбирать наиболее эффективные способы решения учебных и познавательных задач;

3) умение соотносить свои действия с планируемыми результатами, осуществлять контроль своей деятельности в процессе достижения результата, определять способы действий в рамках предложенных условий и требований, корректировать свои действия в соответствии с изменяющейся ситуацией;

4) умение оценивать правильность выполнения учебной задачи, собственные возможности ее решения;

5) владение основами самоконтроля, самооценки, принятия решений и осуществления осознанного выбора в учебной и познавательной деятельности;

6) умение определять понятия, создавать обобщения, устанавливать аналогии, классифицировать, самостоятельно выбирать основания и критерии для классификации, устанавливать причинно-следственные связи, строить логическое рассуждение, умозаключение (индуктивное, дедуктивное и по аналогии) и делать выводы;

7) умение создавать, применять и преобразовывать знаки и символы, модели и схемы для решения учебных и познавательных задач;

8) смысловое чтение;

9) умение организовывать учебное сотрудничество и совместную деятельность с учителем и сверстниками; работать индивидуально и в группе: находить общее решение и разрешать конфликты на основе согласования позиций и учета интересов; формулировать, аргументировать и отстаивать свое мнение;

10) умение осознанно использовать речевые средства в соответствии с задачей коммуникации для выражения своих чувств, мыслей и потребностей; планирования и регуляции своей деятельности; владение устной и письменной речью, монологической контекстной речью;

10.1) Метапредметные результаты освоения адаптированной образовательной программы основного общего образования должны отражать:

1) для глухих, слабослышащих, позднооглохших обучающихся: владение навыками определения и исправления специфических ошибок (аграмматизмов) в письменной и устной речи;

2) для обучающихся с расстройствами аутистического спектра: формирование способности планировать, контролировать и оценивать собственные учебные действия в соответствии с поставленной задачей и условиями ее реализации при сопровождающей помощи педагогического работника и организующей помощи тьютора; формирование умения определять наиболее эффективные способы достижения результата при сопровождающей помощи педагогического работника и организующей помощи тьютора; формирование умения выполнять действия по заданному алгоритму или образцу при сопровождающей помощи педагогического работника и организующей помощи тьютора; формирование умения оценивать результат своей деятельности в соответствии с заданными эталонами при организующей помощи тьютора; формирование умения адекватно реагировать в стандартной

ситуации на успех и неудачу, конструктивно действовать даже в ситуациях неуспеха при организующей помощи тьютора; развитие способности самостоятельно обратиться к

педагогическому работнику (педагогу-психологу, социальному педагогу) в случае личных затруднений в решении какого-либо вопроса; формирование умения активного использования знаково-символических средств для представления информации об изучаемых объектах и процессах, различных схем решения учебных и практических задач при организующей помощи педагога-психолога и тьютора; развитие способности самостоятельно действовать в соответствии с заданными эталонами при поиске информации в различных источниках, критически оценивать и интерпретировать получаемую информацию из различных источников.

11) формирование и развитие компетентности в области использования информационно-коммуникационных технологий (далее ИКТ – компетенции); развитие мотивации к овладению культурой активного пользования словарями и другими поисковыми системами;

12) формирование и развитие экологического мышления, умение применять его в познавательной, коммуникативной, социальной практике и профессиональной ориентации.

Метапредметные результаты, включают освоенные обучающимися межпредметные понятия и универсальные учебные действия (регулятивные, познавательные, коммуникативные).

Межпредметные понятия.

Условием формирования межпредметных понятий, например таких как система, факт, закономерность, феномен, анализ, синтез является овладение обучающимися основами читательской компетенции, приобретение навыков работы с информацией, участие в проектной деятельности. В основной школе на всех предметах будет продолжена работа по формированию и развитию основ читательской компетенции. Обучающиеся овладеют чтением как средством осуществления своих дальнейших планов: продолжения образования и самообразования, осознанного планирования своего актуального и перспективного круга чтения, в том числе досугового, подготовки к трудовой и социальной деятельности. У выпускников будет сформирована потребность в систематическом чтении как средстве познания мира и себя в этом мире, гармонизации отношений человека и общества, создании образа «потребного будущего».

При изучении учебных предметов обучающиеся усваивают приобретённые на первом уровне навыки работы с информацией и пополняют их. Они смогут работать с текстами, преобразовывать и интерпретировать содержащуюся в них информацию, в том числе:

- систематизировать, сопоставлять, анализировать, обобщать и интерпретировать информацию, содержащуюся в готовых информационных объектах;

- выделять главную и избыточную информацию, выполнять смысловое свёртывание выделенных фактов, мыслей; представлять информацию в сжатой словесной форме (в виде плана или тезисов) и в наглядно-символической

форме (в виде таблиц, графических схем и диаграмм, карт понятий — концептуальных диаграмм, опорных конспектов);

- заполнять и дополнять таблицы, схемы, диаграммы, тексты.

В ходе изучения всех учебных предметов обучающиеся приобретут опыт проектной деятельности как особой формы учебной работы, способствующей воспитанию самостоятельности, инициативности, ответственности, повышению мотивации и эффективности учебной деятельности; в ходе реализации исходного замысла на практическом уровне овладеют умением выбирать адекватные стоящей задаче средства, принимать решения, в том числе и в ситуациях неопределённости. Они получают возможность развить способность к разработке нескольких вариантов решений, к поиску нестандартных решений, поиску и осуществлению наиболее приемлемого решения.

Перечень ключевых межпредметных понятий определяется в ходе разработки основной образовательной программы основного общего образования образовательной организации в зависимости от материально-технического оснащения, кадрового потенциала, используемых методов работы и образовательных технологий.

В соответствии ФГОС ООО выделяются три группы универсальных учебных действий: регулятивные, познавательные, коммуникативные.

Регулятивные УУД

Умение самостоятельно определять цели обучения, ставить и формулировать новые задачи в учебе и познавательной деятельности, развивать мотивы и интересы своей познавательной деятельности. Обучающийся сможет:

анализировать существующие и планировать будущие образовательные результаты;

идентифицировать собственные проблемы и определять главную проблему;

выдвигать версии решения проблемы, формулировать гипотезы, предвосхищать конечный результат;

ставить цель деятельности на основе определенной проблемы и существующих возможностей;

формулировать учебные задачи как шаги достижения поставленной цели деятельности;

обосновывать целевые ориентиры и приоритеты ссылками на ценности, указывая и обосновывая логическую последовательность шагов.

Умение самостоятельно планировать пути достижения целей, в том числе альтернативные, осознанно выбирать наиболее эффективные способы решения учебных и познавательных задач. Обучающийся сможет:

определять необходимые действие(я) в соответствии с учебной и познавательной задачей и составлять алгоритм их выполнения;

обосновывать и осуществлять выбор наиболее эффективных способов решения учебных и познавательных задач;

определять/находить, в том числе из предложенных вариантов, условия для выполнения учебной и познавательной задачи;

выстраивать жизненные планы на краткосрочное будущее (заявлять целевые ориентиры, ставить адекватные им задачи и предлагать действия, указывая и обосновывая логическую последовательность шагов);

выбирать из предложенных вариантов и самостоятельно искать средства/ресурсы для решения задачи/достижения цели;

составлять план решения проблемы (выполнения проекта, проведения исследования);

определять потенциальные затруднения при решении учебной и познавательной задачи и находить средства для их устранения;

описывать свой опыт, оформляя его для передачи другим людям в виде технологии решения практических задач определенного класса;

планировать и корректировать свою индивидуальную образовательную траекторию.

Умение соотносить свои действия с планируемыми результатами, осуществлять контроль своей деятельности в процессе достижения результата, определять способы действий в рамках предложенных условий и требований, корректировать свои действия в соответствии с изменяющейся ситуацией. Обучающийся сможет:

определять совместно с педагогом и сверстниками критерии планируемых результатов и критерии оценки своей учебной деятельности;

систематизировать (в том числе выбирать приоритетные) критерии планируемых результатов и оценки своей деятельности;

отбирать инструменты для оценивания своей деятельности, осуществлять самоконтроль своей деятельности в рамках предложенных условий и требований;

оценивать свою деятельность, аргументируя причины достижения или отсутствия планируемого результата;

находить достаточные средства для выполнения учебных действий в изменяющейся ситуации и/или при отсутствии планируемого результата;

работая по своему плану, вносить коррективы в текущую деятельность на основе анализа изменений ситуации для получения запланированных характеристик продукта/результата;

устанавливать связь между полученными характеристиками продукта и характеристиками процесса деятельности и по завершении деятельности предлагать изменение характеристик процесса для получения улучшенных характеристик продукта;

сверять свои действия с целью и, при необходимости, исправлять ошибки самостоятельно.

Умение оценивать правильность выполнения учебной задачи, собственные возможности ее решения. Обучающийся сможет:

определять критерии правильности (корректности) выполнения учебной задачи;

анализировать и обосновывать применение соответствующего инструментария для выполнения учебной задачи; свободно пользоваться выработанными критериями оценки и самооценки, исходя из цели и имеющихся средств, различая результат и способы действий;

оценивать продукт своей деятельности по заданным и/или самостоятельно определенным критериям в соответствии с целью деятельности;

обосновывать достижимость цели выбранным способом на основе оценки своих внутренних ресурсов и доступных внешних ресурсов;

фиксировать и анализировать динамику собственных образовательных результатов.

Владение основами самоконтроля, самооценки, принятия решений и осуществления осознанного выбора в учебной и познавательной. Обучающийся сможет:

наблюдать и анализировать собственную учебную и познавательную деятельность и деятельность других обучающихся в процессе взаимопроверки;

соотносить реальные и планируемые результаты индивидуальной образовательной деятельности и делать выводы;

принимать решение в учебной ситуации и нести за него ответственность;

самостоятельно определять причины своего успеха или неуспеха и находить способы выхода из ситуации неуспеха;

ретроспективно определять, какие действия по решению учебной задачи или параметры этих действий привели к получению имеющегося продукта учебной деятельности;

демонстрировать приемы регуляции психофизиологических/ эмоциональных состояний для достижения эффекта успокоения (устранения эмоциональной напряженности), эффекта восстановления (ослабления проявлений утомления), эффекта активизации (повышения психофизиологической реактивности).

Познавательные УУД

Умение определять понятия, создавать обобщения, устанавливать аналогии, классифицировать, самостоятельно выбирать основания и критерии для классификации, устанавливать причинно-следственные связи, строить логическое рассуждение, умозаключение (индуктивное, дедуктивное, по аналогии) и делать выводы. Обучающийся сможет:

подбирать слова, соподчиненные ключевому слову, определяющие его признаки и свойства;

выстраивать логическую цепочку, состоящую из ключевого слова и соподчиненных ему слов;

выделять общий признак двух или нескольких предметов или явлений и объяснять их сходство;

объединять предметы и явления в группы по определенным признакам, сравнивать, классифицировать и обобщать факты и явления;

выделять явление из общего ряда других явлений;

определять обстоятельства, которые предшествовали возникновению связи между явлениями, из этих обстоятельств выделять определяющие, способные быть причиной данного явления, выявлять причины и следствия явлений;

строить рассуждение от общих закономерностей к частным явлениям и от частных явлений к общим закономерностям;

строить рассуждение на основе сравнения предметов и явлений, выделяя при этом общие признаки;

излагать полученную информацию, интерпретируя ее в контексте решаемой задачи;

самостоятельно указывать на информацию, нуждающуюся в проверке, предлагать и применять способ проверки достоверности информации;

вербализовать эмоциональное впечатление, оказанное на него источником;

объяснять явления, процессы, связи и отношения, выявляемые в ходе познавательной и исследовательской деятельности (приводить объяснение с изменением формы представления; объяснять, детализируя или обобщая; объяснять с заданной точки зрения);

выявлять и называть причины события, явления, в том числе возможные /наиболее вероятные причины, возможные последствия заданной причины, самостоятельно осуществляя причинно-следственный анализ;

делать вывод на основе критического анализа разных точек зрения, подтверждать вывод собственной аргументацией или самостоятельно полученными данными.

Умение создавать, применять и преобразовывать знаки и символы, модели и схемы для решения учебных и познавательных задач. Обучающийся сможет:

обозначать символом и знаком предмет и/или явление;

определять логические связи между предметами и/или явлениями, обозначать данные логические связи с помощью знаков в схеме;

создавать абстрактный или реальный образ предмета и/или явления;

строить модель/схему на основе условий задачи и/или способа ее решения;

создавать вербальные, вещественные и информационные модели с выделением существенных характеристик объекта для определения способа решения задачи в соответствии с ситуацией;

преобразовывать модели с целью выявления общих законов, определяющих данную предметную область;

переводить сложную по составу (многоаспектную) информацию из графического или формализованного (символьного) представления в текстовое, и наоборот;

строить схему, алгоритм действия, исправлять или восстанавливать неизвестный ранее алгоритм на основе имеющегося знания об объекте, к которому применяется алгоритм;

строить доказательство: прямое, косвенное, от противного;
анализировать/рефлектировать опыт разработки и реализации учебного проекта, исследования (теоретического, эмпирического) на основе предложенной проблемной ситуации, поставленной цели и/или заданных критериев оценки продукта/результата.

Смысловое чтение. Обучающийся сможет:

находить в тексте требуемую информацию (в соответствии с целями своей деятельности);
ориентироваться в содержании текста, понимать целостный смысл текста, структурировать текст;
устанавливать взаимосвязь описанных в тексте событий, явлений, процессов;
резюмировать главную идею текста;

преобразовывать текст, «переводя» его в другую модальность, интерпретировать текст (художественный и нехудожественный – учебный, научно-популярный, информационный, текст non-fiction);

критически оценивать содержание и форму текста.

Формирование и развитие экологического мышления, умение применять его в познавательной, коммуникативной, социальной практике и профессиональной ориентации. Обучающийся сможет:

определять свое отношение к природной среде;
анализировать влияние экологических факторов на среду обитания живых организмов;
проводить причинный и вероятностный анализ экологических ситуаций;
прогнозировать изменения ситуации при смене действия одного фактора на действие другого фактора;
распространять экологические знания и участвовать в практических делах по защите окружающей среды;
выражать свое отношение к природе через рисунки, сочинения, модели, проектные работы.

10. Развитие мотивации к овладению культурой активного использования словарей и других поисковых систем. Обучающийся сможет:

определять необходимые ключевые поисковые слова и запросы;
осуществлять взаимодействие с электронными поисковыми системами, словарями;
формировать множественную выборку из поисковых источников для объективизации результатов поиска;
соотносить полученные результаты поиска со своей деятельностью.

Коммуникативные УУД

Умение организовывать учебное сотрудничество и совместную деятельность с учителем и сверстниками; работать индивидуально и в группе: находить общее решение и разрешать конфликты на основе согласования позиций и учета интересов; формулировать, аргументировать и отстаивать свое мнение. Обучающийся сможет:

определять возможные роли в совместной деятельности;
играть определенную роль в совместной деятельности;
принимать позицию собеседника, понимая позицию другого, различать в его речи: мнение (точку зрения), доказательство (аргументы), факты; гипотезы, аксиомы, теории;
определять свои действия и действия партнера, которые способствовали или препятствовали продуктивной коммуникации;

строить позитивные отношения в процессе учебной и познавательной деятельности;

корректно и аргументированно отстаивать свою точку зрения, в дискуссии уметь выдвигать контраргументы, перефразировать свою мысль (владение механизмом эквивалентных замен);

критически относиться к собственному мнению, с достоинством признавать ошибочность своего мнения (если оно таково) и корректировать его;

предлагать альтернативное решение в конфликтной ситуации;

выделять общую точку зрения в дискуссии;

договариваться о правилах и вопросах для обсуждения в соответствии с поставленной перед группой задачей;

организовывать учебное взаимодействие в группе (определять общие цели, распределять роли, договариваться друг с другом и т. д.);

устранять в рамках диалога разрывы в коммуникации, обусловленные непониманием/неприятием со стороны собеседника задачи, формы или содержания диалога.

Умение осознанно использовать речевые средства в соответствии с задачей коммуникации для выражения своих чувств, мыслей и потребностей для планирования и регуляции своей деятельности; владение устной и письменной речью, монологической контекстной речью. Обучающийся сможет:

определять задачу коммуникации и в соответствии с ней отбирать речевые средства;

отбирать и использовать речевые средства в процессе коммуникации с другими людьми (диалог в паре, в малой группе и т. д.);

представлять в устной или письменной форме развернутый план собственной деятельности;

соблюдать нормы публичной речи, регламент в монологе и дискуссии в соответствии с коммуникативной задачей;

высказывать и обосновывать мнение (суждение) и запрашивать мнение партнера в рамках диалога;

принимать решение в ходе диалога и согласовывать его с собеседником;

создавать письменные «клишированные» и оригинальные тексты с использованием необходимых речевых средств;

использовать вербальные средства (средства логической связи) для выделения смысловых блоков своего выступления;

использовать невербальные средства или наглядные материалы, подготовленные/отобранные под руководством учителя;

делать оценочный вывод о достижении цели коммуникации непосредственно после завершения коммуникативного контакта и обосновывать его.

Формирование и развитие компетентности в области использования информационно-коммуникационных технологий (далее – ИКТ). Обучающийся сможет:

целенаправленно искать и использовать информационные ресурсы, необходимые для решения учебных и практических задач с помощью средств ИКТ;

выбирать, строить и использовать адекватную информационную модель для передачи своих мыслей средствами естественных и формальных языков в соответствии с условиями коммуникации;

выделять информационный аспект задачи, оперировать данными, использовать модель решения задачи;

использовать компьютерные технологии (включая выбор адекватных задаче инструментальных программно-аппаратных средств и сервисов) для решения информационных и коммуникационных учебных задач, в том числе: вычисление, написание писем, сочинений, докладов, рефератов, создание презентаций и др.;

использовать информацию с учетом этических и правовых норм;

создавать информационные ресурсы разного типа и для разных аудиторий, соблюдать информационную гигиену и правила информационной безопасности.

1.2.5. Предметные результаты

Изучение предметной области "Русский язык и литература" - языка как знаковой системы, лежащей в основе человеческого общения, формирования российской гражданской, этнической и социальной идентичности, позволяющей понимать, быть понятым, выражать внутренний мир человека, в том числе при помощи альтернативных средств коммуникации, должно обеспечить: включение в культурно-языковое поле русской и общечеловеческой культуры, воспитание ценностного отношения к русскому языку как носителю культуры, как государственному языку Российской Федерации, языку межнационального общения народов России; осознание тесной связи между языковым, литературным,

интеллектуальным, духовно-нравственным развитием личности и ее социальным ростом;

приобщение к российскому литературному наследию и через него к сокровищам отечественной и мировой культуры; формирование причастности к национальным свершениям, традициям и осознание исторической преемственности поколений; обогащение активного и потенциального словарного запаса, развитие культуры владения русским литературным языком во всей полноте его функциональных возможностей в соответствии с нормами устной и письменной речи, правилами русского речевого этикета; получение знаний о русском языке как системе и как развивающемся явлении, о его уровнях и единицах, о закономерностях его функционирования, освоение базовых понятий лингвистики, формирование аналитических умений в отношении языковых единиц и текстов разных функционально-смысловых типов и жанров.

1.2.5.1. Русский язык

Предметные результаты изучения предметной области "Русский язык и литература" должны отражать: Русский язык:

1) совершенствование различных видов устной и письменной речевой деятельности (говорения и аудирования, чтения и письма, общения при помощи современных средств устной и письменной коммуникации):

создание устных монологических высказываний разной коммуникативной направленности в зависимости от целей, сферы и ситуации общения с соблюдением норм современного русского литературного языка и речевого этикета; умение различать

монологическую, диалогическую и полилогическую речь, участие в диалоге и полилоге;

развитие навыков чтения на русском языке (изучающего, ознакомительного, просмотрового) и содержательной переработки прочитанного материала, в том числе умение выделять главную мысль текста, ключевые понятия, оценивать средства аргументации и выразительности;

овладение различными видами аудирования (с полным пониманием, с пониманием основного содержания, с выборочным извлечением информации);

понимание, интерпретация и комментирование текстов различных функционально-смысловых типов речи (повествование, описание, рассуждение) и функциональных разновидностей языка, осуществление информационной переработки текста, передача его смысла в устной и письменной форме, а также умение характеризовать его с точки зрения

единства темы, смысловой цельности, последовательности изложения;

умение оценивать письменные и устные речевые высказывания с точки зрения их эффективности, понимать основные причины коммуникативных неудач и уметь объяснять их; оценивать собственную и чужую речь с точки зрения точного, уместного и выразительного словоупотребления;

выявление основных особенностей устной и письменной речи, разговорной и книжной речи;

умение создавать различные текстовые высказывания в соответствии с поставленной целью и

сферой общения (аргументированный ответ на вопрос, изложение, сочинение, аннотация, план (включая тезисный план), заявление, информационный запрос и др.);

2) понимание определяющей роли языка в развитии интеллектуальных и творческих способностей личности в процессе образования и самообразования:

осознанное использование речевых средств для планирования и регуляции собственной речи; для выражения своих чувств, мыслей и коммуникативных потребностей;

соблюдение основных языковых норм в устной и письменной речи;

стремление расширить свою речевую практику, развивать культуру использования русского литературного языка, оценивать свои языковые умения и планировать их совершенствование и развитие;

3) использование коммуникативно-эстетических возможностей русского языка:

распознавание и характеристика основных видов выразительных средств фонетики, лексики и синтаксиса (звукопись; эпитет, метафора, развернутая и скрытая метафоры, гиперболы, олицетворение,

сравнение; сравнительный оборот; фразеологизм, синонимы, антонимы, омонимы) в речи;

уместное использование фразеологических оборотов в речи;

корректное и оправданное употребление междометий для выражения эмоций, этикетных формул;

использование в речи синонимичных имен прилагательных в роли эпитетов;

4) расширение и систематизация научных знаний о языке, его единицах и категориях; осознание взаимосвязи его уровней и единиц;

освоение базовых понятий лингвистики:

идентификация самостоятельных (знаменательных) служебных частей речи и их форм по значению и основным грамматическим признакам;

распознавание существительных, прилагательных, местоимений, числительных, наречий разных разрядов и их морфологических признаков, умение различать слова категории состояния и наречия;

распознавание глаголов, причастий, деепричастий и их морфологических признаков;

распознавание предлогов, частиц и союзов разных разрядов, определение смысловых оттенков частиц;

распознавание междометий разных разрядов, определение грамматических особенностей междометий;

5) формирование навыков проведения различных видов анализа слова, синтаксического анализа словосочетания и предложения, а также многоаспектного анализа текста:

проведение фонетического, морфемного и словообразовательного (как взаимосвязанных этапов анализа структуры слова), лексического, морфологического анализа слова, анализа словообразовательных пар и словообразовательных цепочек слов;

проведение синтаксического анализа предложения, определение синтаксической роли самостоятельных частей речи в предложении;

анализ текста и распознавание основных признаков текста, умение выделять тему, основную мысль, ключевые слова, микротемы, разбивать текст на абзацы, знать композиционные элементы текста;

определение звукового состава слова, правильное деление на слоги, характеристика звуков слова;

определение лексического значения слова, значений многозначного слова, стилистической окраски слова, сферы употребления, подбор синонимов, антонимов;

деление слова на морфемы на основе смыслового, грамматического и словообразовательного анализа слова;

умение различать словообразовательные и формообразующие морфемы, способы словообразования;

проведение морфологического разбора самостоятельных и служебных частей речи; характеристика общего грамматического значения, морфологических признаков самостоятельных частей речи, определение их синтаксической функции;

опознавание основных единиц синтаксиса (словосочетание, предложение, текст);

умение выделять словосочетание в составе предложения, определение главного и зависимого слова в словосочетании, определение его вида;

определение вида предложения по цели высказывания и эмоциональной окраске;

определение грамматической основы предложения;

распознавание распространенных и нераспространенных предложений, предложений осложненной и неосложненной структуры, полных и неполных;

распознавание второстепенных членов предложения, однородных членов предложения, обособленных членов предложения; обращений;

вводных и вставных конструкций;

опознавание сложного предложения, типов сложного предложения, сложных предложений с различными видами связи, выделение средств синтаксической связи между частями сложного предложения;

определение функционально-смысловых типов речи, принадлежности текста к одному из них и к функциональной разновидности языка, а также создание текстов различного типа речи и соблюдения норм их построения;

определение видов связи, смысловых, лексических и грамматических средств связи предложений в тексте, а также уместность и целесообразность их использования;

б) обогащение активного и потенциального словарного запаса, расширение объема используемых в речи грамматических языковых средств для свободного выражения мыслей и чувств в соответствии с ситуацией и стилем

общения:

умение использовать словари (в том числе - мультимедийные) при решении задач построения устного и письменного речевого высказывания, осуществлять эффективный и оперативный поиск на основе знаний о назначении различных видов словарей, их строения и способах конструирования информационных запросов;

пользование толковыми словарями для извлечения необходимой информации, прежде всего - для определения лексического значения (прямого и переносного) слова, принадлежности к его группе однозначных или многозначных слов, определения прямого и переносного значения, особенностей употребления;

пользование орфоэпическими, орфографическими словарями для определения нормативного написания и произношения слова;

использование фразеологических словарей для определения значения и особенностей употребления фразеологизмов;

использование морфемных, словообразовательных, этимологических словарей для морфемного и словообразовательного анализа слов;

использование словарей для подбора к словам синонимов, антонимов;

7) овладение основными нормами литературного языка (орфоэпическими, лексическими, грамматическими, орфографическими, пунктуационными, стилистическими), нормами речевого этикета;

приобретение опыта использования языковых норм в речевой практике при создании устных и письменных высказываний; стремление к речевому самосовершенствованию, овладение основными стилистическими ресурсами лексики и фразеологии языка:

поиск орфограммы и применение правил написания слов с орфограммами;

освоение правил правописания служебных частей речи и умения применять их на письме;

применение правильного переноса слов;

применение правил постановки знаков препинания в конце предложения, в простом и в сложном предложениях, при прямой речи, цитировании, диалоге;

соблюдение основных орфоэпических правил современного русского литературного языка, определение места ударения в слове в соответствии с акцентологическими нормами;

выявление смыслового, стилистического различия синонимов, употребления их в речи с учетом значения, смыслового различия, стилистической окраски;

нормативное изменение форм существительных, прилагательных, местоимений, числительных, глаголов;

соблюдение грамматических норм, в том числе при согласовании и управлении, при употреблении несклоняемых имен существительных и аббревиатур, при употреблении предложений с деепричастным оборотом, употреблении местоимений для связи предложений и частей текста, конструировании предложений с союзами, соблюдение видовременной

соотнесенности глаголов-сказуемых в связном тексте;

8) для слепых, слабовидящих обучающихся: формирование навыков письма на брайлевской печатной машинке;

9) для глухих, слабослышащих, позднооглохших обучающихся формирование и развитие основных видов речевой деятельности обучающихся - слухозрительного восприятия (с использованием слуховых аппаратов и (или) кохлеарных имплантов), говорения, чтения, письма;

10) для обучающихся с расстройствами аутистического спектра:

овладение основными стилистическими ресурсами лексики и фразеологии языка, основными нормами литературного языка, нормами речевого этикета;

приобретение опыта использования языковых норм в речевой и альтернативной коммуникативной практике при создании устных, письменных, альтернативных высказываний;

стремление к возможности выразить собственные мысли и чувства, обозначить собственную позицию;

видение традиций и новаторства в произведениях;

восприятие художественной действительности как выражение мыслей автора о мире и человеке.

Выпускник научится:

владеть навыками работы с учебной книгой, словарями и другими информационными источниками, включая СМИ и ресурсы Интернета;

владеть навыками различных видов чтения (изучающим, ознакомительным, просмотровым) и информационной переработки прочитанного материала;

владеть различными видами аудирования (с полным пониманием, с пониманием основного содержания, с выборочным извлечением информации) и информационной переработки текстов различных функциональных разновидностей языка;

адекватно понимать, интерпретировать и комментировать тексты различных функционально-смысловых типов речи (повествование, описание, рассуждение) и функциональных разновидностей языка;

участвовать в диалогическом и полилогическом общении, создавать устные монологические высказывания разной коммуникативной направленности в зависимости от целей, сферы и ситуации общения с соблюдением норм современного русского литературного языка и речевого этикета;

создавать и редактировать письменные тексты разных стилей и жанров с соблюдением норм современного русского литературного языка и речевого этикета;

анализировать текст с точки зрения его темы, цели, основной мысли, основной и дополнительной информации, принадлежности к функционально-смысловому типу речи и функциональной разновидности языка;

использовать знание алфавита при поиске информации;

различать значимые и незначимые единицы языка;

проводить фонетический и орфоэпический анализ слова;

классифицировать и группировать звуки речи по заданным признакам, слова по заданным параметрам их звукового состава;

членить слова на слоги и правильно их переносить;

определять место ударного слога, наблюдать за перемещением ударения при изменении формы слова, употреблять в речи слова и их формы в соответствии с акцентологическими нормами;

опознавать морфемы и членить слова на морфемы на основе смыслового, грамматического и словообразовательного анализа; характеризовать морфемный состав слова, уточнять лексическое значение слова с опорой на его морфемный состав;

проводить морфемный и словообразовательный анализ слов;

проводить лексический анализ слова;

опознавать лексические средства выразительности и основные виды тропов (метафора, эпитет, сравнение, гиперболы, олицетворение);

опознавать самостоятельные части речи и их формы, а также служебные части речи и междометия;

проводить морфологический анализ слова;

применять знания и умения по морфемике и словообразованию при проведении морфологического анализа слов;

опознавать основные единицы синтаксиса (словосочетание, предложение, текст);

анализировать различные виды словосочетаний и предложений с точки зрения их структурно-смысловой организации и функциональных особенностей;

находить грамматическую основу предложения;

распознавать главные и второстепенные члены предложения;

опознавать предложения простые и сложные, предложения осложненной структуры;

проводить синтаксический анализ словосочетания и предложения;

соблюдать основные языковые нормы в устной и письменной речи;

опираться на фонетический, морфемный, словообразовательный и морфологический анализ в практике правописания ;

опираться на грамматико-интонационный анализ при объяснении расстановки знаков препинания в предложении;

использовать орфографические словари.

Выпускник получит возможность научиться:

анализировать речевые высказывания с точки зрения их соответствия ситуации общения и успешности в достижении прогнозируемого результата; понимать основные причины коммуникативных неудач и уметь объяснять их;

оценивать собственную и чужую речь с точки зрения точного, уместного и выразительного словоупотребления;

опознавать различные выразительные средства языка;

писать конспект, отзыв, тезисы, рефераты, статьи, рецензии, доклады, интервью, очерки, доверенности, резюме и другие жанры;

осознанно использовать речевые средства в соответствии с задачей коммуникации для выражения своих чувств, мыслей и потребностей; планирования и регуляции своей деятельности;

участвовать в разных видах обсуждения, формулировать собственную позицию и аргументировать ее, привлекая сведения из жизненного и читательского опыта;

характеризовать словообразовательные цепочки и словообразовательные гнезда;

использовать этимологические данные для объяснения правописания и лексического значения слова;

самостоятельно определять цели своего обучения, ставить и формулировать для себя новые задачи в учебе и познавательной деятельности, развивать мотивы и интересы своей познавательной деятельности;

самостоятельно планировать пути достижения целей, в том числе альтернативные, осознанно выбирать наиболее эффективные способы решения учебных и познавательных задач.

1.2.5.2. Литература

В соответствии с Федеральным государственным образовательным стандартом основного общего образования предметными результатами изучения предмета «Литература» являются:

- 1) осознание значимости чтения и изучения литературы для своего дальнейшего развития; формирование потребности в систематическом чтении как средстве познания мира и себя в этом мире, гармонизации отношений человека и общества, многоаспектного диалога;
- 2) понимание литературы как одной из основных национально-культурных ценностей народа, как

особого способа познания жизни;

3) обеспечение культурной самоидентификации, осознание коммуникативно эстетических возможностей русского языка на основе изучения выдающихся произведений российской и мировой культуры;

4) воспитание квалифицированного читателя со сформированным эстетическим вкусом, способного аргументировать свое мнение и оформлять его словесно в устных и письменных высказываниях разных жанров, создавать развернутые высказывания аналитического и интерпретирующего характера, участвовать в обсуждении прочитанного, сознательно планировать свое досуговое чтение;

5) развитие способности понимать литературные художественные произведения, отражающие разные этнокультурные традиции;

6) овладение процедурами смыслового и эстетического анализа текста на основе понимания принципиальных отличий литературного художественного текста от научного, делового, публицистического и т.п., формирование умений воспринимать, анализировать, критически оценивать и интерпретировать прочитанное, осознать художественную картину жизни, отраженную в литературном произведении, на уровне не только эмоционального восприятия, но и интеллектуального осмысления."

Конкретизируя эти общие результаты, обозначим наиболее важные предметные умения, формируемые у обучающихся в результате освоения программы по литературе основной школы (в скобках указаны классы, когда эти умения стоит активно формировать; в этих классах можно уже проводить контроль сформированности этих умений):

определять тему и основную мысль произведения (5–6 кл.);

владеть различными видами пересказа (5–6 кл.), пересказывать сюжет; выявлять особенности композиции, основной конфликт, вычленять фабулу (6–7 кл.);

характеризовать героев-персонажей, давать их сравнительные характеристики (5–6 кл.); оценивать систему персонажей (6–7 кл.);

находить основные изобразительно-выразительные средства, характерные для творческой манеры писателя, определять их художественные функции (5–7 кл.); выявлять особенности языка и стиля писателя (7–9 кл.);

определять родо-жанровую специфику художественного произведения (5–9 кл.);

объяснять свое понимание нравственно-философской, социально-исторической и эстетической проблематики произведений (7–9 кл.);

выделять в произведениях элементы художественной формы и обнаруживать связи между ними (5–7 кл.), постепенно переходя к анализу текста; анализировать литературные произведения разных жанров (8–9 кл.);

выявлять и осмысливать формы авторской оценки героев, событий, характер авторских взаимоотношений с «читателем» как адресатом произведения (в каждом классе – на своем уровне);

пользоваться основными теоретико-литературными терминами и понятиями (в каждом классе – умение пользоваться терминами, изученными в этом и предыдущих классах) как инструментом анализа и интерпретации художественного текста;

представлять развернутый устный или письменный ответ на поставленные вопросы (в каждом классе – на своем уровне); вести учебные дискуссии (7–9 кл.);

сбирать материал и обрабатывать информацию, необходимую для составления плана, тезисного плана, конспекта, доклада, написания аннотации, сочинения, эссе, литературно-творческой работы, создания проекта на заранее объявленную или самостоятельно/под руководством учителя выбранную литературную или публицистическую тему, для организации дискуссии (в каждом классе – на своем уровне);

выражать личное отношение к художественному произведению, аргументировать свою точку зрения (в каждом классе – на своем уровне);

выразительно читать с листа и наизусть произведения/фрагменты

произведений художественной литературы, передавая личное отношение к произведению (5–9 класс);

ориентироваться в информационном образовательном пространстве: работать с энциклопедиями, словарями, справочниками, специальной литературой (5–9 кл.); пользоваться каталогами библиотек, библиографическими указателями, системой поиска в Интернете (5–9 кл.) (в каждом классе – на своем уровне).

При планировании предметных результатов освоения программы следует учитывать, что формирование различных умений, навыков, компетенций происходит у разных обучающихся с разной скоростью и в разной степени и не заканчивается в школе.

При оценке предметных результатов обучения литературе следует учитывать несколько основных уровней сформированности читательской культуры.

I уровень определяется наивно-реалистическим восприятием литературно-художественного произведения как истории из реальной жизни (сферы так называемой «первичной действительности»). Понимание текста на этом уровне осуществляется на основе буквальной «распаковки» смыслов; к художественному миру произведения читатель подходит с житейских позиций. Такое эмоциональное непосредственное восприятие, создает основу для формирования осмысленного и глубокого чтения, но с точки зрения эстетической еще не является достаточным. Оно характеризуется способностями читателя воспроизводить содержание литературного произведения, отвечая на тестовые вопросы (устно, письменно) типа «Что? Кто? Где? Когда? Какой?», кратко выражать/определять свое эмоциональное отношение к событиям и героям – качества последних только называются/перечисляются; способность к обобщениям проявляется слабо.

К основным видам деятельности, позволяющим диагностировать возможности читателей I уровня, относятся ак-

центно-смысловое чтение; воспроизведение элементов содержания произведения в устной и письменной форме (изложение, действие по действия по заданному алгоритму с инструкцией); формулировка вопросов; составление системы вопросов и ответы на них (устные, письменные).

Условно им соответствуют следующие типы диагностических заданий:

- выразительно прочтите следующий фрагмент;
- определите, какие события в произведении являются центральными;
- определите, где и когда происходят описываемые события;
- опишите, каким вам представляется герой произведения, прокомментируйте слова героя;
- выделите в тексте наиболее непонятные (загадочные, удивительные и т. п.) для вас места;
- ответьте на поставленный учителем/автором учебника вопрос;
- определите, выделите, найдите, перечислите признаки, черты, повторяющиеся детали и т. п.

II уровень сформированности читательской культуры характеризуется тем, что обучающийся понимает обусловленность особенностей художественного произведения авторской волей, однако умение находить способы проявления авторской позиции у него пока отсутствуют

У читателей этого уровня формируется стремление размышлять над прочитанным, появляется умение выделять в произведении значимые в смысловом и эстетическом плане отдельные элементы художественного произведения, а также возникает стремление находить и объяснять связи между ними. Читатель этого уровня пытается аргументированно отвечать на вопрос «Как устроен текст?», умеет выделять крупные единицы произведения, пытается определять связи между ними для доказательства верности понимания темы, проблемы и идеи художественного текста.

К основным видам деятельности, позволяющим диагностировать возможности читателей, достигших II уровня, можно отнести устное и письменное выполнение аналитических процедур с использованием теоретических понятий (нахождение элементов текста; наблюдение, описание, сопоставление и сравнение выделенных единиц; объяснение функций каждого из элементов; установление связи между ними; создание комментария на основе сплошного и хронологически последовательного анализа – пофразового (при анализе стихотворений и небольших прозаических произведений – рассказов, новелл) или поэпизодного; проведение целостного и межтекстового анализа).

Условно им соответствуют следующие типы диагностических заданий:

- выделите, определите, найдите, перечислите признаки, черты, повторяющиеся детали и т. п.;
- покажите, какие особенности художественного текста проявляют позицию его автора;
- покажите, как в художественном мире произведения проявляются черты реального мира (как внешней для человека реальности, так и внутреннего мира человека);
- проанализируйте фрагменты, эпизоды текста (по предложенному алгоритму и без него);
- сопоставьте, сравните, найдите сходства и различия (как в одном тексте, так и между разными произведениями);
- определите жанр произведения, охарактеризуйте его особенности;
- дайте свое рабочее определение следующему теоретико-литературному понятию.

Понимание текста на этом уровне читательской культуры осуществляется поверхностно; ученик знает формулировки теоретических понятий и может пользоваться ими при анализе произведения (например, может находить в тексте тропы, элементы композиции, признаки жанра), но не умеет пока делать «мостик» от этой информации к тематике, проблематике и авторской позиции.

III уровень определяется умением воспринимать произведение как художественное целое, концептуально осмыслять его в этой целостности, видеть воплощенный в нем авторский замысел. Читатель, достигший этого уровня, сумеет интерпретировать художественный смысл произведения, то есть отвечать на вопросы: «Почему (с какой целью?) произведение построено так, а не иначе? Какой художественный эффект дало именно такое построение, какой вывод на основе именно такого построения мы можем сделать о тематике, проблематике и авторской позиции в данном конкретном произведении?».

К основным видам деятельности, позволяющим диагностировать возможности читателей, достигших III уровня, можно отнести устное или письменное истолкование художественных функций особенностей поэтики произведения, рассматриваемого в его целостности, а также истолкование смысла произведения как художественного целого; создание эссе, научно-исследовательских заметок (статьи), доклада на конференцию, рецензии, сценария и т.п.

Условно им соответствуют следующие типы диагностических заданий:

- выделите, определите, найдите, перечислите признаки, черты, повторяющиеся детали и т. п.
- определите художественную функцию той или иной детали, приема и т. п.;
- определите позицию автора и способы ее выражения;
- проинтерпретируйте выбранный фрагмент произведения;
- объясните (устно, письменно) смысл названия произведения;
- озаглавьте предложенный текст (в случае если у литературного произведения нет заглавия);
- напишите сочинение-интерпретацию;
- напишите рецензию на произведение, не изучавшееся на уроках литературы.

Понимание текста на этом уровне читательской культуры осуществляется на основе «распаковки» смыслов художественного текста как дважды «закодированного» (естественным языком и специфическими художественными средствами).

Разумеется, ни один из перечисленных уровней читательской культуры не реализуется в чистом виде, тем не менее, условно можно считать, что читательское развитие школьников, обучающихся в 5–6 классах, соответствует пер-

вому уровню; в процессе литературного образования учеников 7–8 классов формируется второй ее уровень; читательская культура учеников 9 класса характеризуется появлением элементов третьего уровня. Это следует иметь в виду при осуществлении в литературном образовании разноуровневого подхода к обучению, а также при проверке качества его результатов.

Успешное освоение видов учебной деятельности, соответствующей разным уровням читательской культуры, и способность демонстрировать их во время экзаменационных испытаний служат критериями для определения степени подготовленности обучающихся основной школы. Определяя степень подготовленности, следует учесть условный характер соотнесения описанных заданий и разных уровней читательской культуры. Показателем достигнутых школьником результатов является не столько характер заданий, сколько качество их выполнения. Учитель может давать одни и те же задания (определите тематику, проблематику и позицию автора и докажите своё мнение) и, в зависимости от того, какие именно доказательства приводит ученик, определяет уровень читательской культуры и выстраивает уроки так, чтобы перевести ученика на более высокий для него уровень (работает в «зоне ближайшего развития»).

1.2.5.3. Иностранный язык (на примере английского языка)

Предметные результаты изучения предметной области "Иностранные языки" должны отражать:

приобщение к культурному наследию стран изучаемого иностранного языка, воспитание ценностного отношения к иностранному языку как инструменту познания и достижения взаимопонимания между людьми и народами;

осознание тесной связи между овладением иностранными языками и личностным, социальным и профессиональным ростом;

формирование коммуникативной иноязычной компетенции (говорение, аудирование, чтение и письмо), необходимой для успешной социализации и самореализации;

обогащение активного и потенциального словарного запаса, развитие у обучающихся культуры владения иностранным языком в соответствии с требованиями к нормам устной и письменной речи, правилами речевого этикета.

Предметные результаты изучения предметной области "Иностранные языки" должны отражать:

1) формирование дружелюбного и толерантного отношения к ценностям иных культур, оптимизма и выраженной личностной позиции в восприятии мира, в развитии национального самосознания на основе знакомства с жизнью своих сверстников в других странах, с образцами зарубежной литературы разных жанров, с учетом достигнутого обучающимися уровня иноязычной компетентности;

2) формирование и совершенствование иноязычной коммуникативной компетенции; расширение и систематизацию знаний о языке, расширение лингвистического кругозора и лексического запаса, дальнейшее овладение общей речевой культурой;

3) достижение допорогового уровня иноязычной коммуникативной компетенции;

4) создание основы для формирования интереса к совершенствованию достигнутого уровня владения изучаемым иностранным языком, в том числе на основе самонаблюдения и самооценки, к изучению второго/третьего иностранного языка, к

использованию иностранного языка как средства получения информации, позволяющего расширять свои знания в других предметных областях.

Коммуникативные умения

Говорение. Диалогическая речь

Выпускник научится:

вести диалог (диалог этикетного характера, диалог—расспрос, диалог побуждение к действию; комбинированный диалог) в стандартных ситуациях неофициального общения в рамках освоенной тематики, соблюдая нормы речевого этикета, принятые в стране изучаемого языка.

Выпускник получит возможность научиться:

вести диалог-обмен мнениями;

брать и давать интервью;

вести диалог-расспрос на основе нелинейного текста (таблицы, диаграммы и т. д.).

Говорение. Монологическая речь

Выпускник научится:

строить связное монологическое высказывание с опорой на зрительную наглядность и/или вербальные опоры (ключевые слова, план, вопросы) в рамках освоенной тематики;

описывать события с опорой на зрительную наглядность и/или вербальную опору (ключевые слова, план, вопросы);

давать краткую характеристику реальных людей и литературных персонажей;

передавать основное содержание прочитанного текста с опорой или без опоры на текст, ключевые слова/ план/ вопросы;

описывать картинку/ фото с опорой или без опоры на ключевые слова/ план/ вопросы.

Выпускник получит возможность научиться:

делать сообщение на заданную тему на основе прочитанного;

комментировать факты из прочитанного/ прослушанного текста, выражать и аргументировать свое отношение к прочитанному/ прослушанному;

кратко высказываться без предварительной подготовки на заданную тему в соответствии с предложенной ситуацией общения;

кратко высказываться с опорой на нелинейный текст (таблицы, диаграммы, расписание и т. п.);

кратко излагать результаты выполненной проектной работы.

Аудирование

Выпускник научится:

воспринимать на слух и понимать основное содержание несложных аутентичных текстов, содержащих некоторое количество неизученных языковых явлений;

воспринимать на слух и понимать нужную/интересующую/ запрашиваемую информацию в аутентичных текстах, содержащих как изученные языковые явления, так и некоторое количество неизученных языковых явлений.

Выпускник получит возможность научиться:

выделять основную тему в воспринимаемом на слух тексте;

использовать контекстуальную или языковую догадку при восприятии на слух текстов, содержащих незнакомые слова.

Чтение

Выпускник научится:

читать и понимать основное содержание несложных аутентичных текстов, содержащие отдельные неизученные языковые явления;

читать и находить в несложных аутентичных текстах, содержащих отдельные неизученные языковые явления, нужную/интересующую/ запрашиваемую информацию, представленную в явном и в неявном виде;

читать и полностью понимать несложные аутентичные тексты, построенные на изученном языковом материале;

выразительно читать вслух небольшие построенные на изученном языковом материале аутентичные тексты, демонстрируя понимание прочитанного.

Выпускник получит возможность научиться:

устанавливать причинно-следственную взаимосвязь фактов и событий, изложенных в несложном аутентичном тексте;

восстанавливать текст из разрозненных абзацев или путем добавления выпущенных фрагментов.

Письменная речь

Выпускник научится:

заполнять анкеты и формуляры, сообщая о себе основные сведения (имя, фамилия, пол, возраст, гражданство, национальность, адрес и т. д.);

писать короткие поздравления с днем рождения и другими праздниками, с употреблением формул речевого этикета, принятых в стране изучаемого языка, выражать пожелания (объемом 30–40 слов, включая адрес);

писать личное письмо в ответ на письмо-стимул с употреблением формул речевого этикета, принятых в стране изучаемого языка: сообщать краткие сведения о себе и запрашивать аналогичную информацию о друге по переписке; выражать благодарность, извинения, просьбу; давать совет и т. д. (объемом 100–120 слов, включая адрес);

писать небольшие письменные высказывания с опорой на образец/ план.

Выпускник получит возможность научиться:

делать краткие выписки из текста с целью их использования в собственных устных высказываниях;

писать электронное письмо (e-mail) зарубежному другу в ответ на электронное письмо-стимул;

составлять план/ тезисы устного или письменного сообщения;

кратко излагать в письменном виде результаты проектной деятельности;

писать небольшое письменное высказывание с опорой на нелинейный текст (таблицы, диаграммы и т. п.).

Языковые навыки и средства оперирования ими

Орфография и пунктуация

Выпускник научится:

правильно писать изученные слова;

правильно ставить знаки препинания в конце предложения: точку в конце повествовательного предложения, вопросительный знак в конце вопросительного предложения, восклицательный знак в конце восклицательного предложения;

расставлять в личном письме знаки препинания, диктуемые его форматом, в соответствии с нормами, принятыми в стране изучаемого языка.

Выпускник получит возможность научиться:

сравнивать и анализировать буквосочетания английского языка и их транскрипцию.

Фонетическая сторона речи

Выпускник научится:

различать на слух и адекватно, без фонематических ошибок, ведущих к сбою коммуникации, произносить слова изучаемого иностранного языка;

соблюдать правильное ударение в изученных словах;

различать коммуникативные типы предложений по их интонации;

членить предложение на смысловые группы;
адекватно, без ошибок, ведущих к сбою коммуникации, произносить фразы с точки зрения их ритмико-интонационных особенностей (побудительное предложение; общий, специальный, альтернативный и разделительный вопросы), в том числе, соблюдая правило отсутствия фразового ударения на служебных словах.

Выпускник получит возможность научиться:

выражать модальные значения, чувства и эмоции с помощью интонации;

различать британские и американские варианты английского языка в прослушанных высказываниях.

Лексическая сторона речи

Выпускник научится:

узнавать в письменном и звучащем тексте изученные лексические единицы (слова, словосочетания, реплики-клише речевого этикета), в том числе многозначные в пределах тематики основной школы;

употреблять в устной и письменной речи в их основном значении изученные лексические единицы (слова, словосочетания, реплики-клише речевого этикета), в том числе многозначные, в пределах тематики основной школы в соответствии с решаемой коммуникативной задачей;

соблюдать существующие в английском языке нормы лексической сочетаемости;

распознавать и образовывать родственные слова с использованием словосложения и конверсии в пределах тематики основной школы в соответствии с решаемой коммуникативной задачей;

распознавать и образовывать родственные слова с использованием аффиксации в пределах тематики основной школы в соответствии с решаемой коммуникативной задачей:

глаголы при помощи аффиксов dis-, mis-, re-, -ize/-ise;

именасуществительныеприпомощисуффиксов -or/ -er, -ist , -sion/-tion, -nce/-ence, -ment, -ity , -ness, -ship, -ing;

имена прилагательные при помощи аффиксов inter-; -y, -ly, -ful , -al , -ic,-ian/an, -ing; -ous, -able/ible, -less, -ive;

наречия при помощи суффикса -ly;

имена существительные, имена прилагательные, наречия при помощи отрицательных префиксовun-, im-/in-;

числительные при помощи суффиксов -teen, -ty; -th.

Выпускник получит возможность научиться:

распознавать и употреблять в речи в нескольких значениях многозначные слова, изученные в пределах тематики основной школы;

знать различия между явлениями синонимии и антонимии; употреблять в речи изученные синонимы и антонимы адекватно ситуации общения;

распознавать и употреблять в речи наиболее распространенные фразовые глаголы;

распознавать принадлежность слов к частям речи по аффиксам;

распознавать и употреблять в речи различные средства связи в тексте для обеспечения его целостности (firstly, tobeginwith, however, asforme, finally, atleast, etc.);

использовать языковую догадку в процессе чтения и аудирования (догадываться о значении незнакомых слов по контексту, по сходству с русским/ родным языком, по словообразовательным элементам).

Грамматическая сторона речи

Выпускник научится:

оперировать в процессе устного и письменного общения основными синтаксическими конструкциями и морфологическими формами в соответствии с коммуникативной задачей в коммуникативно-значимом контексте:

распознавать и употреблять в речи различные коммуникативные типы предложений: повествовательные (в утвердительной и отрицательной форме) вопросительные (общий, специальный, альтернативный и разделительный вопросы), побудительные (в утвердительной и отрицательной форме) и восклицательные;

распознавать и употреблять в речи распространенные и нераспространенные простые предложения, в том числе с несколькими обстоятельствами, следующими в определенном порядке;

распознавать и употреблять в речи предложения с начальнымIt;

распознавать и употреблять в речи предложения с начальнымThere+tobe;

распознавать и употреблять в речи сложносочиненные предложения с сочинительными союзами and, but, or;

распознавать и употреблять в речи сложноподчиненные предложения с союзами и союзными словами because, if,that, who, which,what, when, where, how,why;

использовать косвенную речь в утвердительных и вопросительных предложениях в настоящем и прошедшем времени;

распознаватьиупотреблятьвречиусловныепредложенияреальногохарактера (Conditional I – If I see Jim, I'll invite him to our school party) и не реального характера (Conditional II – If I were you, I would start learning French);

распознавать и употреблять в речи имена существительные в единственном числе и во множественном числе, образованные по правилу, и исключения;

распознавать и употреблять в речи существительные с определенным/ неопределенным/нулевым артиклем;

распознавать и употреблять в речи местоимения: личные (в именительном и объектном падежах, в абсолютной форме), притяжательные, возвратные, указательные, неопределенные и их производные, относительные, вопросительные;

распознавать и употреблять в речи имена прилагательные в положительной, сравнительной и превосходной степенях, образованные по правилу, и исключения;

распознавать и употреблять в речи наречия времени и образа действия и слова, выражающие количество (many/much, few/afew, little/alittle); наречия в положительной, сравнительной и превосходной степенях, образованные по правилу и исключения;

распознавать и употреблять в речи количественные и порядковые числительные;

распознавать и употреблять в речи глаголы в наиболее употребительных временных формах действительного залога: Present Simple, Future Simple и Past Simple, Present и Past Continuous, Present Perfect;

распознавать и употреблять в речи различные грамматические средства для выражения будущего времени: Simple Future, to be going to, Present Continuous;

распознавать и употреблять в речи модальные глаголы и их эквиваленты (may, can, could, be able to, must, have to, should);

распознавать и употреблять в речи глаголы в следующих формах страдательного залога: Present Simple Passive, Past Simple Passive;

распознавать и употреблять в речи предлоги места, времени, направления; предлоги, употребляемые при глаголах в страдательном залоге.

Выпускник получит возможность научиться:

распознавать сложноподчиненные предложения с придаточными: времени с союзом *since*; цели с союзом *so that*; условия с союзом *unless*; определительными с союзами *who, which, that*;

распознавать и употреблять в речи сложноподчиненные предложения с союзами *whoever, whatever, however, whenever*;

распознавать и употреблять в речи предложения с конструкциями *as ... as; not so ... as; either ... or; neither ... nor*;

распознавать и употреблять в речи предложения с конструкцией *I wish*;

распознавать и употреблять в речи конструкции с глаголами на *-ing*: *to love/hate doing something; Stop talking*;

распознавать и употреблять в речи конструкции *It takes me ... to do something; to look / feel / be happy*;

распознавать и употреблять в речи определения, выраженные прилагательными, в правильном порядке их следования;

распознавать и употреблять в речи глаголы во временных формах действительного залога: *Past Perfect, Present Perfect Continuous, Future-in-the-Past*;

распознавать и употреблять в речи глаголы в формах страдательного залога *Future Simple Passive, Present Perfect Passive*;

распознавать и употреблять в речи модальные глаголы *need, shall, might, would*;

распознавать по формальным признакам и понимать значение неличных форм глагола (инфинитива, герундия, причастия I и II, отглагольного существительного) без различения их функций и употреблять их в речи;

распознавать и употреблять в речи словосочетания «Причастие I+существительное» (*a playing child*) и «Причастие II+существительное» (*awritten poem*).

Социокультурные знания и умения

Выпускник научится:

употреблять в устной и письменной речи в ситуациях формального и неформального общения основные нормы речевого этикета, принятые в странах изучаемого языка;

представлять родную страну и культуру на английском языке;

понимать социокультурные реалии при чтении и аудировании в рамках изученного материала.

Выпускник получит возможность научиться:

использовать социокультурные реалии при создании устных и письменных высказываний;

находить сходство и различие в традициях родной страны и страны/стран изучаемого языка.

Компенсаторные умения

Выпускник научится:

выходить из положения при дефиците языковых средств: использовать переспрос при говорении.

Выпускник получит возможность научиться:

использовать перифраз, синонимические и антонимические средства при говорении;

пользоваться языковой и контекстуальной догадкой при аудировании и чтении.

1.2.5.4. Родной язык

Изучение предметной области «Родной язык» должно обеспечить:

воспитание ценностного отношения к родному языку и родной литературе как хранителю культуры, включение в культурно-языковое поле своего народа;

приобщение к литературному наследию своего народа;

формирование причастности к свершениям и традициям своего народа, осознание исторической преемственности поколений, своей ответственности за сохранение культуры народа;

обогащение активного и потенциального словарного запаса, развитие у обучающихся культуры владения родным языком во всей полноте его функциональных возможностей в соответствии с нормами устной и письменной речи, правилами речевого этикета;

получение знаний о родном языке как системе и как развивающемся явлении, о его уровнях и единицах, о зако-

номерностях его функционирования, освоение базовых понятий лингвистики, формирование аналитических умений в отношении языковых единиц и текстов разных функционально-смысловых типов и жанров.

Предметные результаты изучения предметной области «Родной язык» должны отражать:

1) совершенствование видов речевой деятельности (аудирования, чтения, говорения и письма), обеспечивающих эффективное взаимодействие с окружающими людьми в ситуациях формального и неформального межличностного и межкультурного общения;

2) понимание определяющей роли языка в развитии интеллектуальных и творческих способностей личности в процессе образования и самообразования;

3) использование коммуникативно-эстетических возможностей родного языка;

4) расширение и систематизацию научных знаний о родном языке; осознание взаимосвязи его уровней и единиц; освоение базовых понятий лингвистики, основных единиц и грамматических категорий родного языка;

5) формирование навыков проведения различных видов анализа слова (фонетического, морфемного, словообразовательного, лексического, морфологического), синтаксического анализа словосочетания и предложения, а также многоаспектного анализа текста;

6) обогащение активного и потенциального словарного запаса, расширение объема используемых в речи грамматических средств для свободного выражения мыслей и чувств на родном языке адекватно ситуации и стилю общения;

7) овладение основными стилистическими ресурсами лексики и фразеологии родного языка, основными нормами родного языка (орфоэпическими, лексическими, грамматическими, орфографическими, пунктуационными), нормами речевого этикета; приобретение опыта их использования в речевой практике при создании устных и письменных высказываний; стремление к речевому самосовершенствованию;

8) формирование ответственности за языковую культуру как общечеловеческую ценность.

1.2.5.5. Родная литература

Изучение предметной области «Родная литература» должно обеспечить:

воспитание ценностного отношения к родному языку и родной литературе как хранителю культуры, включение в культурно-языковое поле своего народа;

приобщение к литературному наследию своего народа;

формирование причастности к свершениям и традициям своего народа, осознание исторической преемственности поколений, своей ответственности за сохранение культуры народа;

обогащение активного и потенциального словарного запаса, развитие у обучающихся культуры владения родным языком во всей полноте его функциональных возможностей в соответствии с нормами устной и письменной речи, правилами речевого этикета;

получение знаний о родном языке как системе и как развивающемся явлении, о его уровнях и единицах, о закономерностях его функционирования, освоение базовых понятий лингвистики, формирование аналитических умений в отношении языковых единиц и текстов разных функционально-смысловых типов и жанров.

Предметные результаты изучения предметной области «Родная литература» должны отражать:

1) осознание значимости чтения и изучения родной литературы для своего дальнейшего развития; формирование потребности в систематическом чтении как средстве познания мира и себя в этом мире, гармонизации отношений человека и общества, многоаспектного диалога;

2) понимание родной литературы как одной из основных национально-культурных ценностей народа, как особого способа познания жизни;

3) обеспечение культурной самоидентификации, осознание коммуникативно-эстетических возможностей родного языка на основе изучения выдающихся произведений культуры своего народа, российской и мировой культуры;

4) воспитание квалифицированного читателя со сформированным эстетическим вкусом, способного аргументировать свое мнение и оформлять его словесно в устных и письменных высказываниях разных жанров, создавать развернутые высказывания аналитического и интерпретирующего характера, участвовать в обсуждении прочитанного, сознательно планировать свое досуговое чтение;

5) развитие способности понимать литературные художественные произведения, отражающие разные этнокультурные традиции;

6) овладение процедурами смыслового и эстетического анализа текста на основе понимания принципиальных отличий литературного художественного текста от научного, делового, публицистического и т.п., формирование умений воспринимать, анализировать, критически оценивать и интерпретировать прочитанное, осознавать художественную картину жизни, отраженную в литературном произведении, на уровне не только эмоционального восприятия, но и интеллектуального осмысления.

1.2.5.6. История России. Всеобщая история.

Предметные результаты освоения курса истории на уровне основного общего образования предполагают, что у учащегося сформированы:

1) формирование основ гражданской, этнонациональной, социальной, культурной самоидентификации личности обучающегося, осмысление им опыта российской истории как части мировой истории, усвоение базовых национальных ценностей современного российского общества: гуманистических и демократических ценностей, идей мира и взаимопонимания между народами, людьми разных культур;

2) овладение базовыми историческими знаниями, а также представлениями о закономерностях развития человеческого общества в социальной, экономической, политической, научной и культурной сферах; приобретение опыта историко-культурного, цивилизационного подхода к оценке социальных явлений, современных глобальных процессов;

3) формирование умений применения исторических знаний для осмысления сущности современных общественных явлений, жизни в современном поликультурном, полиэтничном и многоконфессиональном мире;

4) формирование важнейших культурно-исторических ориентиров для гражданской, этнонациональной, социальной, культурной самоидентификации личности, миропонимания и познания современного общества на основе изучения исторического опыта России и человечества;

5) развитие умений искать, анализировать, сопоставлять и оценивать содержащуюся в различных источниках информацию о событиях и явлениях прошлого и настоящего, способностей определять и аргументировать свое отношение к ней;

6) воспитание уважения к историческому наследию народов России; восприятие традиций исторического диалога, сложившихся в поликультурном, полиэтничном и многоконфессиональном Российском государстве;

7) целостные представления об историческом пути человечества, разных народов и государств как необходимой основы миропонимания и познания современного общества; о преемственности исторических эпох и непрерывности исторических процессов; о месте и роли России в мировой истории;

8) базовые исторические знания об основных этапах и закономерностях развития человеческого общества с древности до наших дней;

9) способность применять понятийный аппарат исторического знания и приемы исторического анализа для раскрытия сущности и значения событий и явлений прошлого и современности;

10) способность применять исторические знания для осмысления общественных событий и явлений прошлого и современности;

11) умение искать, анализировать, систематизировать и оценивать историческую информацию различных исторических и современных источников, раскрывая ее социальную принадлежность и познавательную ценность; способность определять и аргументировать свое отношение к ней;

12) умение работать с письменными, изобразительными и вещественными историческими источниками, понимать и интерпретировать содержащуюся в них информацию;

13) уважение к мировому и отечественному историческому наследию, культуре своего и других народов; готовность применять исторические знания для выявления и сохранения исторических и культурных памятников своей страны и мира.

История Древнего мира (5 класс)

Выпускник научится:

- определять место исторических событий во времени, объяснять смысл основных хронологических понятий, терминов (тысячелетие, век, до нашей эры, нашей эры);

- использовать историческую карту как источник информации о расселении человеческих общностей в эпохи первобытности и Древнего мира, расположении древних цивилизаций и государств, местах важнейших событий;

- проводить поиск информации в отрывках исторических текстов, материальных памятниках Древнего мира;

- описывать условия существования, основные занятия, образ жизни людей в древности, памятники древней культуры; рассказывать о событиях древней истории;

- раскрывать характерные, существенные черты: а) форм государственного устройства древних обществ (с использованием понятий «деспотия», «полис», «республика», «закон», «империя», «метрополия», «колония» и др.); б) положения основных групп населения в древневосточных и античных обществах (правители и подданные, свободные и рабы); в) религиозных верований людей в древности;

- объяснять, в чем заключались назначение и художественные достоинства памятников древней культуры: архитектурных сооружений, предметов быта, произведений искусства;

- давать оценку наиболее значительным событиям и личностям древней истории.

Выпускник получит возможность научиться:

- давать характеристику общественному строю древних государств;

- сопоставлять свидетельства различных исторических источников, выявляя в них общее и различия;

- видеть проявления влияния античного искусства в окружающей среде;

- высказывать суждения о значении и месте исторического и культурного наследия древних обществ в мировой истории.

История Средних веков. От Древней Руси к Российскому государству (VIII – XV вв.) (6 класс)

Выпускник научится:

- локализовать во времени общие рамки и события Средневековья, этапы становления и развития Российского государства; соотносить хронологию истории Руси и всеобщей истории;

- использовать историческую карту как источник информации о территории, об экономических и культурных центрах Руси и других государств в Средние века, о направлениях крупнейших передвижений людей – походов, завоеваний, колонизаций и др.;

- проводить поиск информации в исторических текстах, материальных исторических памятниках Средневековья;

- составлять описание образа жизни различных групп населения в средневековых обществах на Руси и в других

странах, памятников материальной и художественной культуры; рассказывать о значительных событиях средневековой истории;

- раскрывать характерные, существенные черты: а) экономических и социальных отношений, политического строя на Руси и в других государствах; б) ценностей, господствовавших в средневековых обществах, религиозных воззрений, представлений средневекового человека о мире;

- объяснять причины и следствия ключевых событий отечественной и всеобщей истории Средних веков;

- сопоставлять развитие Руси и других стран в период Средневековья, показывать общие черты и особенности (в связи с понятиями «политическая раздробленность», «централизованное государство» и др.);

- давать оценку событиям и личностям отечественной и всеобщей истории Средних веков.

Выпускник получит возможность научиться:

- *давать сопоставительную характеристику политического устройства государств Средневековья (Русь, Запад, Восток);*

- *сравнивать свидетельства различных исторических источников, выявляя в них общее и различия;*

- *составлять на основе информации учебника и дополнительной литературы описания памятников средневековой культуры Руси и других стран, объяснять, в чем заключаются их художественные достоинства и значение.*

История Нового времени. Россия в XVI – XIX веках (7–9 класс)

Выпускник научится:

- локализовать во времени хронологические рамки и рубежные события Нового времени как исторической эпохи, основные этапы отечественной и всеобщей истории Нового времени; соотносить хронологию истории России и всеобщей истории в Новое время;

- использовать историческую карту как источник информации о границах России и других государств в Новое время, об основных процессах социально-экономического развития, о местах важнейших событий, направлениях значительных передвижений – походов, завоеваний, колонизации и др.;

- анализировать информацию различных источников по отечественной и всеобщей истории Нового времени;

- составлять описание положения и образа жизни основных социальных групп в России и других странах в Новое время, памятников материальной и художественной культуры; рассказывать о значительных событиях и личностях отечественной и всеобщей истории Нового времени;

- систематизировать исторический материал, содержащийся в учебной и дополнительной литературе по отечественной и всеобщей истории Нового времени;

- раскрывать характерные, существенные черты: а) экономического и социального развития России и других стран в Новое время; б) эволюции политического строя (включая понятия «монархия», «самодержавие», «абсолютизм» и др.); в) развития общественного движения («консерватизм», «либерализм», «социализм»); г) представлений о мире и общественных ценностях; д) художественной культуры Нового времени;

- объяснять причины и следствия ключевых событий и процессов отечественной и всеобщей истории Нового времени (социальных движений, реформ и революций, взаимодействий между народами и др.);

- сопоставлять развитие России и других стран в Новое время, сравнивать исторические ситуации и события;

- давать оценку событиям и личностям отечественной и всеобщей истории Нового времени.

Выпускник получит возможность научиться:

- *используя историческую карту, характеризовать социально-экономическое и политическое развитие России, других государств в Новое время;*

- *использовать элементы источниковедческого анализа при работе с историческими материалами (определение принадлежности и достоверности источника, позиций автора и др.);*

- *сравнивать развитие России и других стран в Новое время, объяснять, в чем заключались общие черты и особенности;*

- *применять знания по истории России и своего края в Новое время при составлении описаний исторических и культурных памятников своего города, края и т. д.*

1.2.5.7. Обществознание

Предметные результаты освоения курса обществознания на уровне основного общего образования предполагают, что у учащегося сформированы:

1) формирование у обучающихся личностных представлений об основах российской гражданской идентичности, патриотизма, гражданственности, социальной ответственности, правового самосознания, толерантности, приверженности ценностям, закрепленным в Конституции Российской Федерации;

2) понимание основных принципов жизни общества, основ современных научных теорий общественного развития;

3) приобретение теоретических знаний и опыта применения полученных знаний и умений для определения собственной активной позиции в общественной жизни, для решения типичных задач в области социальных отношений, адекватных возрасту обучающихся, межличностных отношений, включая отношения между людьми различных национальностей и вероисповеданий, возрастов и социальных групп;

4) формирование основ правосознания для соотнесения собственного поведения и поступков других людей с нравственными ценностями и нормами поведения, установленными законодательством Российской Федерации, убежденности в необходимости защищать правопорядок правовыми способами и средствами, умений реализовывать ос-

новые социальные роли в пределах своей дееспособности;

5) освоение приемов работы с социально значимой информацией, ее осмысление; развитие способностей обучающихся делать необходимые выводы и давать обоснованные оценки социальным событиям и процессам;

6) развитие социального кругозора и формирование познавательного интереса к изучению общественных дисциплин.

Человек. Деятельность человека

Выпускник научится:

использовать знания о биологическом и социальном в человеке для характеристики его природы;

характеризовать основные возрастные периоды жизни человека, особенности подросткового возраста;

в модельных и реальных ситуациях выделять существенные характеристики и основные виды деятельности людей, объяснять роль мотивов в деятельности человека;

характеризовать и иллюстрировать конкретными примерами группы потребностей человека;

приводить примеры основных видов деятельности человека;

выполнять несложные практические задания по анализу ситуаций, связанных с различными способами разрешения межличностных конфликтов; выражать собственное отношение к различным способам разрешения межличностных конфликтов.

Выпускник получит возможность научиться:

выполнять несложные практические задания, основанные на ситуациях, связанных с деятельностью человека;

оценивать роль деятельности в жизни человека и общества;

оценивать последствия удовлетворения мнимых потребностей, на примерах показывать опасность удовлетворения мнимых потребностей, угрожающих здоровью;

использовать элементы причинно-следственного анализа при характеристике межличностных конфликтов;

моделировать возможные последствия позитивного и негативного воздействия группы на человека, делать выводы.

Общество

Выпускник научится:

демонстрировать на примерах взаимосвязь природы и общества, раскрывать роль природы в жизни человека;

распознавать на основе приведенных данных основные типы обществ;

характеризовать движение от одних форм общественной жизни к другим; оценивать социальные явления с позиций общественного прогресса;

различать экономические, социальные, политические, культурные явления и процессы общественной жизни;

выполнять несложные познавательные и практические задания, основанные на ситуациях жизнедеятельности человека в разных сферах общества;

характеризовать экологический кризис как глобальную проблему человечества, раскрывать причины экологического кризиса;

на основе полученных знаний выбирать в предлагаемых модельных ситуациях и осуществлять на практике экологически рациональное поведение;

раскрывать влияние современных средств массовой коммуникации на общество и личность;

конкретизировать примерами опасность международного терроризма.

Выпускник получит возможность научиться:

наблюдать и характеризовать явления и события, происходящие в различных сферах общественной жизни;

выявлять причинно-следственные связи общественных явлений и характеризовать основные направления общественного развития;

осознанно содействовать защите природы.

Социальные нормы

Выпускник научится:

раскрывать роль социальных норм как регуляторов общественной жизни и поведения человека;

различать отдельные виды социальных норм;

характеризовать основные нормы морали;

критически осмысливать информацию морально-нравственного характера, полученную из разнообразных источников, систематизировать, анализировать полученные данные; применять полученную информацию для определения собственной позиции, для соотнесения своего поведения и поступков других людей с нравственными ценностями;

раскрывать сущность патриотизма, гражданственности; приводить примеры проявления этих качеств из истории и жизни современного общества;

характеризовать специфику норм права;

сравнивать нормы морали и права, выявлять их общие черты и особенности;

раскрывать сущность процесса социализации личности;

объяснять причины отклоняющегося поведения;

описывать негативные последствия наиболее опасных форм отклоняющегося поведения.

Выпускник получит возможность научиться:

использовать элементы причинно-следственного анализа для понимания влияния моральных устоев на развитие общества и человека;

оценивать социальную значимость здорового образа жизни.

Сфера духовной культуры

Выпускник научится:

характеризовать развитие отдельных областей и форм культуры, выражать свое мнение о явлениях культуры;

описывать явления духовной культуры;

объяснять причины возрастания роли науки в современном мире;

оценивать роль образования в современном обществе;

различать уровни общего образования в России;

находить и извлекать социальную информацию о достижениях и проблемах развития культуры из адаптированных источников различного типа;

описывать духовные ценности российского народа и выражать собственное отношение к ним;

объяснять необходимость непрерывного образования в современных условиях;

учитывать общественные потребности при выборе направления своей будущей профессиональной деятельности;

раскрывать роль религии в современном обществе;

характеризовать особенности искусства как формы духовной культуры.

Выпускник получит возможность научиться:

описывать процессы создания, сохранения, трансляции и усвоения достижений культуры;

характеризовать основные направления развития отечественной культуры в современных условиях;

критически воспринимать сообщения и рекламу в СМИ и Интернете о таких направлениях массовой культуры, как шоу-бизнес и мода.

Социальная сфера

Выпускник научится:

описывать социальную структуру в обществах разного типа, характеризовать основные социальные общности и группы;

объяснять взаимодействие социальных общностей и групп;

характеризовать ведущие направления социальной политики Российского государства;

выделять параметры, определяющие социальный статус личности;

приводить примеры предписанных и достигаемых статусов;

описывать основные социальные роли подростка;

конкретизировать примерами процесс социальной мобильности;

характеризовать межнациональные отношения в современном мире;

объяснять причины межнациональных конфликтов и основные пути их разрешения;

характеризовать, раскрывать на конкретных примерах основные функции семьи в обществе;

раскрывать основные роли членов семьи;

характеризовать основные слагаемые здорового образа жизни; осознанно выбирать верные критерии для оценки безопасных условий жизни;

выполнять несложные практические задания по анализу ситуаций, связанных с различными способами разрешения семейных конфликтов. Выражать собственное отношение к различным способам разрешения семейных конфликтов.

Выпускник получит возможность научиться:

раскрывать понятия «равенство» и «социальная справедливость» с позиций историзма;

выражать и обосновывать собственную позицию по актуальным проблемам молодежи;

выполнять несложные практические задания по анализу ситуаций, связанных с различными способами разрешения семейных конфликтов; выражать собственное отношение к различным способам разрешения семейных конфликтов;

формировать положительное отношение к необходимости соблюдать здоровый образ жизни; корректировать собственное поведение в соответствии с требованиями безопасности жизнедеятельности;

использовать элементы причинно-следственного анализа при характеристике семейных конфликтов;

находить и извлекать социальную информацию о государственной семейной политике из адаптированных источников различного типа.

Политическая сфера жизни общества

Выпускник научится:

объяснять роль политики в жизни общества;

различать и сравнивать различные формы правления, иллюстрировать их примерами;

давать характеристику формам государственно-территориального устройства;

различать различные типы политических режимов, раскрывать их основные признаки;

раскрывать на конкретных примерах основные черты и принципы демократии;

называть признаки политической партии, раскрывать их на конкретных примерах;

характеризовать различные формы участия граждан в политической жизни.

Выпускник получит возможность научиться:

осознавать значение гражданской активности и патриотической позиции в укреплении нашего государства;

соотносить различные оценки политических событий и процессов и делать обоснованные выводы.

Гражданин и государство

Выпускник научится:

- характеризовать государственное устройство Российской Федерации, называть органы государственной власти страны, описывать их полномочия и компетенцию;
- объяснять порядок формирования органов государственной власти РФ;
- раскрывать достижения российского народа;
- объяснять и конкретизировать примерами смысл понятия «гражданство»;
- называть и иллюстрировать примерами основные права и свободы граждан, гарантированные Конституцией РФ;
- осознавать значение патриотической позиции в укреплении нашего государства;
- характеризовать конституционные обязанности гражданина.

Выпускник получит возможность научиться:

- аргументированно обосновывать влияние происходящих в обществе изменений на положение России в мире;*
- использовать знания и умения для формирования способности уважать права других людей, выполнять свои обязанности гражданина РФ.*

Основы российского законодательства

Выпускник научится:

- характеризовать систему российского законодательства;
- раскрывать особенности гражданской дееспособности несовершеннолетних;
- характеризовать гражданские правоотношения;
- раскрывать смысл права на труд;
- объяснять роль трудового договора;
- разъяснять на примерах особенности положения несовершеннолетних в трудовых отношениях;
- характеризовать права и обязанности супругов, родителей, детей;
- характеризовать особенности уголовного права и уголовных правоотношений;
- конкретизировать примерами виды преступлений и наказания за них;
- характеризовать специфику уголовной ответственности несовершеннолетних;
- раскрывать связь права на образование и обязанности получить образование;
- анализировать несложные практические ситуации, связанные с гражданскими, семейными, трудовыми правоотношениями; в предлагаемых модельных ситуациях определять признаки правонарушения, проступка, преступления;
- исследовать несложные практические ситуации, связанные с защитой прав и интересов детей, оставшихся без попечения родителей;
- находить, извлекать и осмысливать информацию правового характера, полученную из доступных источников, систематизировать, анализировать полученные данные; применять полученную информацию для соотнесения собственного поведения и поступков других людей с нормами поведения, установленными законом.

Выпускник получит возможность научиться:

- на основе полученных знаний о правовых нормах выбирать в предлагаемых модельных ситуациях и осуществлять на практике модель правомерного социального поведения, основанного на уважении к закону и правопорядку;*
- оценивать сущность и значение правопорядка и законности, собственный возможный вклад в их становление и развитие;*
- осознанно содействовать защите правопорядка в обществе правовыми способами и средствами.*

Экономика

Выпускник научится:

- объяснять проблему ограниченности экономических ресурсов;
- различать основных участников экономической деятельности: производителей и потребителей, предпринимателей и наемных работников; раскрывать рациональное поведение субъектов экономической деятельности;
- раскрывать факторы, влияющие на производительность труда;
- характеризовать основные экономические системы, экономические явления и процессы, сравнивать их; анализировать и систематизировать полученные данные об экономических системах;
- характеризовать механизм рыночного регулирования экономики; анализировать действие рыночных законов, выявлять роль конкуренции;
- объяснять роль государства в регулировании рыночной экономики; анализировать структуру бюджета государства;
- называть и конкретизировать примерами виды налогов;
- характеризовать функции денег и их роль в экономике;
- раскрывать социально-экономическую роль и функции предпринимательства;
- анализировать информацию об экономической жизни общества из адаптированных источников различного типа; анализировать несложные статистические данные, отражающие экономические явления и процессы;
- формулировать и аргументировать собственные суждения, касающиеся отдельных вопросов экономической жизни и опирающиеся на экономические знания и личный опыт; использовать полученные знания при анализе фактов поведения участников экономической деятельности; оценивать этические нормы трудовой и предпринимательской деятельности;
- раскрывать рациональное поведение субъектов экономической деятельности;

характеризовать экономику семьи; анализировать структуру семейного бюджета; использовать полученные знания при анализе фактов поведения участников экономической деятельности; обосновывать связь профессионализма и жизненного успеха.

Выпускник получит возможность научиться:

анализировать с опорой на полученные знания несложную экономическую информацию, получаемую из неадаптированных источников;

выполнять практические задания, основанные на ситуациях, связанных с описанием состояния российской экономики;

анализировать и оценивать с позиций экономических знаний сложившиеся практики и модели поведения потребителя;

решать с опорой на полученные знания познавательные задачи, отражающие типичные ситуации в экономической сфере деятельности человека;

грамотно применять полученные знания для определения экономически рационального поведения и порядка действий в конкретных ситуациях;

сопоставлять свои потребности и возможности, оптимально распределять свои материальные и трудовые ресурсы, составлять семейный бюджет.

1.2.5.8. География

Предметные результаты освоения курса географии на уровне основного общего образования предполагают, что у учащегося сформированы:

1) формирование представлений о географии, ее роли в освоении планеты человеком, о географических знаниях как компоненте научной картины мира, их необходимости для решения современных практических задач человечества и своей страны, в том числе задачи охраны окружающей среды и рационального природопользования;

2) формирование первичных компетенций использования территориального подхода как основы географического мышления для осознания своего места в целостном, многообразном и быстро изменяющемся мире и адекватной ориентации в нем;

3) формирование представлений и основополагающих теоретических знаний о целостности и неоднородности Земли как планеты людей в пространстве и во времени, основных этапах ее географического освоения, особенностях природы, жизни, культуры и хозяйственной деятельности людей, экологических проблемах на разных материках и в отдельных странах;

4) овладение элементарными практическими умениями использования приборов и инструментов для определения количественных и качественных характеристик компонентов географической среды, в том числе ее экологических параметров;

5) овладение основами картографической грамотности и использования географической карты как одного из языков международного общения;

6) овладение основными навыками нахождения, использования и презентации географической информации;

7) формирование умений и навыков использования разнообразных географических знаний в повседневной жизни для объяснения и оценки явлений и процессов, самостоятельного оценивания уровня безопасности окружающей среды, адаптации к условиям территории проживания, соблюдения мер безопасности в случае природных стихийных бедствий и техногенных катастроф;

8) формирование представлений об особенностях деятельности людей, ведущей к возникновению и развитию или решению экологических проблем на различных территориях и акваториях, умений и навыков безопасного и экологически целесообразного поведения в окружающей среде.

Выпускник научится:

выбирать источники географической информации (картографические, статистические, текстовые, видео- и фотоизображения, компьютерные базы данных), адекватные решаемым задачам;

ориентироваться в источниках географической информации (картографические, статистические, текстовые, видео- и фотоизображения, компьютерные базы данных): находить и извлекать необходимую информацию; определять и сравнивать качественные и количественные показатели, характеризующие географические объекты, процессы и явления, их положение в пространстве по географическим картам разного содержания и другим источникам; выявлять недостающую, взаимодополняющую и/или противоречивую географическую информацию, представленную в одном или нескольких источниках;

представлять в различных формах (в виде карты, таблицы, графика, географического описания) географическую информацию, необходимую для решения учебных и практико-ориентированных задач;

использовать различные источники географической информации (картографические, статистические, текстовые, видео- и фотоизображения, компьютерные базы данных) для решения различных учебных и практико-ориентированных задач: выявление географических зависимостей и закономерностей на основе результатов наблюдений, на основе анализа, обобщения и интерпретации географической информации объяснение географических явлений и процессов (их свойств, условий протекания и географических различий); расчет количественных показателей, характеризующих географические объекты, явления и процессы; составление простейших географических прогнозов; принятие решений, основанных на сопоставлении, сравнении и/или оценке географической информации;

проводить с помощью приборов измерения температуры, влажности воздуха, атмосферного давления, силы и на-

правления ветра, абсолютной и относительной высоты, направления и скорости течения водных потоков;

- различать изученные географические объекты, процессы и явления, сравнивать географические объекты, процессы и явления на основе известных характерных свойств и проводить их простейшую классификацию;
- использовать знания о географических законах и закономерностях, о взаимосвязях между изученными географическими объектами, процессами и явлениями для объяснения их свойств, условий протекания и различий;
- оценивать характер взаимодействия деятельности человека и компонентов природы в разных географических условиях с точки зрения концепции устойчивого развития;
- различать (распознавать, приводить примеры) изученные демографические процессы и явления, характеризующие динамику численности населения Земли и отдельных регионов и стран;
- использовать знания о населении и взаимосвязях между изученными демографическими процессами и явлениями для решения различных учебных и практико-ориентированных задач;
- описывать по карте положение и взаиморасположение географических объектов;
- различать географические процессы и явления, определяющие особенности природы и населения материков и океанов, отдельных регионов и стран;
- устанавливать черты сходства и различия особенностей природы и населения, материальной и духовной культуры регионов и отдельных стран; адаптации человека к разным природным условиям;
- объяснять особенности компонентов природы отдельных территорий;
- приводить примеры взаимодействия природы и общества в пределах отдельных территорий;
- различать принципы выделения и устанавливать соотношения между государственной территорией и исключительной экономической зоной России;
- оценивать воздействие географического положения России и ее отдельных частей на особенности природы, жизнь и хозяйственную деятельность населения;
- использовать знания о мировом, зональном, летнем и зимнем времени для решения практико-ориентированных задач по определению различий в пояском времени территорий в контексте реальной жизни;
- различать географические процессы и явления, определяющие особенности природы России и ее отдельных регионов;
- оценивать особенности взаимодействия природы и общества в пределах отдельных территорий России;
- объяснять особенности компонентов природы отдельных частей страны;
- оценивать природные условия и обеспеченность природными ресурсами отдельных территорий России;
- использовать знания об особенностях компонентов природы России и ее отдельных территорий, об особенностях взаимодействия природы и общества в пределах отдельных территорий России для решения практико-ориентированных задач в контексте реальной жизни;
- различать (распознавать, приводить примеры) демографические процессы и явления, характеризующие динамику численности населения России и отдельных регионов; факторы, определяющие динамику населения России, половозрастную структуру, особенности размещения населения по территории страны, географические различия в уровне занятости, качестве и уровне жизни населения;
- использовать знания о естественном и механическом движении населения, половозрастной структуре, трудовых ресурсах, городском и сельском населении, этническом и религиозном составе населения России для решения практико-ориентированных задач в контексте реальной жизни;
- находить и распознавать ответы на вопросы, возникающие в ситуациях повседневного характера, узнавать в них проявление тех или иных демографических и социальных процессов или закономерностей;
- различать (распознавать) показатели, характеризующие отраслевую; функциональную и территориальную структуру хозяйства России;
- использовать знания о факторах размещения хозяйства и особенностях размещения отраслей экономики России для объяснения особенностей отраслевой, функциональной и территориальной структуры хозяйства России на основе анализа факторов, влияющих на размещение отраслей и отдельных предприятий по территории страны;
- объяснять и сравнивать особенности природы, населения и хозяйства отдельных регионов России;
- сравнивать особенности природы, населения и хозяйства отдельных регионов России;
- сравнивать показатели воспроизводства населения, средней продолжительности жизни, качества населения России с мировыми показателями и показателями других стран;
- уметь ориентироваться при помощи компаса, определять стороны горизонта, использовать компас для определения азимута;
- описывать погоду своей местности;
- объяснять расовые отличия разных народов мира;
- давать характеристику рельефа своей местности;
- уметь выделять в записках путешественников географические особенности территории
- приводить примеры современных видов связи, применять современные виды связи для решения учебных и практических задач по географии;
- оценивать место и роль России в мировом хозяйстве.

Выпускник получит возможность научиться:

- создавать простейшие географические карты различного содержания;*
- моделировать географические объекты и явления;*

работать с записками, отчетами, дневниками путешественников как источниками географической информации;
подготавливать сообщения (презентации) о выдающихся путешественниках, о современных исследованиях Земли;
ориентироваться на местности: в мегаполисе и в природе;
использовать знания о географических явлениях в повседневной жизни для сохранения здоровья и соблюдения норм экологического поведения в быту и окружающей среде;
приводить примеры, показывающие роль географической науки в решении социально-экономических и геоэкологических проблем человечества; примеры практического использования географических знаний в различных областях деятельности;
воспринимать и критически оценивать информацию географического содержания в научно-популярной литературе и средствах массовой информации;
составлять описание природного комплекса; выдвигать гипотезы о связях и закономерностях событий, процессов, объектов, происходящих в географической оболочке;
сопоставлять существующие в науке точки зрения о причинах происходящих глобальных изменений климата;
оценивать положительные и негативные последствия глобальных изменений климата для отдельных регионов и стран;
объяснять закономерности размещения населения и хозяйства отдельных территорий в связи с природными и социально-экономическими факторами;
оценивать возможные в будущем изменения географического положения России, обусловленные мировыми геодемографическими, геополитическими и геоэкономическими изменениями, а также развитием глобальной коммуникационной системы;
давать оценку и приводить примеры изменения значения границ во времени, оценивать границы с точки зрения их доступности;
делать прогнозы трансформации географических систем и комплексов в результате изменения их компонентов;
наносить на контурные карты основные формы рельефа;
давать характеристику климата своей области (края, республики);
показывать на карте артезианские бассейны и области распространения многолетней мерзлоты;
выдвигать и обосновывать на основе статистических данных гипотезы об изменении численности населения России, его половозрастной структуры, развитии человеческого капитала;
оценивать ситуацию на рынке труда и ее динамику;
объяснять различия в обеспеченности трудовыми ресурсами отдельных регионов России
выдвигать и обосновывать на основе анализа комплекса источников информации гипотезы об изменении отраслевой и территориальной структуры хозяйства страны;
обосновывать возможные пути решения проблем развития хозяйства России;
выбирать критерии для сравнения, сопоставления, места страны в мировой экономике;
объяснять возможности России в решении современных глобальных проблем человечества;
оценивать социально-экономическое положение и перспективы развития России.

1.2.5.9. Математика

Предметные результаты освоения курса математика на уровне основного общего образования предполагают, что у учащегося сформированы:

Изучение предметной области "Математика и информатика" должно обеспечить:

осознание значения математики и информатики в повседневной жизни человека;

формирование представлений о социальных, культурных и исторических факторах становления математической науки;

понимание роли информационных процессов в современном мире;

формирование представлений о математике как части общечеловеческой культуры, универсальном языке науки, позволяющем описывать и изучать реальные процессы и явления.

В результате изучения предметной области "Математика и информатика" обучающиеся развивают логическое и математическое мышление, получают представление о математических моделях; овладевают математическими рассуждениями; учатся применять математические знания при решении различных задач и оценивать полученные результаты; овладевают умениями решения учебных задач; развивают математическую интуицию; получают представление об основных информационных процессах в реальных ситуациях.

формирование представлений о математике как о методе познания действительности, позволяющем описывать и изучать реальные процессы и явления; осознание роли математики в развитии России и мира; возможность привести примеры из отечественной и всемирной истории математических открытий и их авторов;

развитие умений работать с учебным математическим текстом (анализировать, извлекать необходимую информацию), точно и грамотно выражать свои мысли с применением математической терминологии и символики, проводить классификации, логические обоснования, доказательства математических утверждений;

оперирование понятиями: множество, элемент множества, подмножество, принадлежность, нахождение пересечения, объединения подмножества в простейших ситуациях;

решение сюжетных задач разных типов на все арифметические действия;

применение способа поиска решения задачи, в котором рассуждение строится от условия к требованию или от требования к условию;

составление плана решения задачи, выделение этапов ее решения, интерпретация вычислительных результатов в задаче, исследование полученного решения задачи;

нахождение процента от числа, числа по проценту от него, нахождения процентного отношения двух чисел, нахождения процентного снижения или процентного повышения величины;

решение логических задач;

развитие представлений о числе и числовых системах от натуральных до действительных чисел; овладение навыками устных, письменных, инструментальных вычислений;

оперирование понятиями: натуральное число, целое число, обыкновенная дробь, десятичная дробь, смешанное число, рациональное число, иррациональное число;

использование свойства чисел и законов арифметических операций с числами при выполнении вычислений;

использование признаков делимости на 2, 5, 3, 9, 10 при выполнении вычислений и решении задач;

выполнение округления чисел в соответствии с правилами;

сравнение оценивание значения квадратного корня из положительного целого числа

овладение символьным языком алгебры, приемами выполнения тождественных преобразований выражений, решения уравнений, систем уравнений, неравенств и систем неравенств; умения моделировать реальные ситуации на языке алгебры, исследовать построенные модели с использованием аппарата алгебры, интерпретировать полученный результат;

выполнение несложных преобразований для вычисления значений числовых выражений, содержащих степени с натуральным показателем, степени с целым отрицательным показателем;

выполнение несложных преобразований целых, дробно рациональных выражений и выражений с квадратными корнями; раскрывать скобки, приводить подобные слагаемые, использовать формулы сокращенного умножения; решение линейных и квадратных уравнений и неравенств, уравнений и неравенств сводящихся к линейным или квадратным, систем уравнений и неравенств, изображение решений неравенств и их систем на числовой прямой;

овладение системой функциональных понятий, развитие умения использовать функционально-графические представления для решения различных математических задач, для описания и анализа реальных зависимостей;

определение положения точки по ее координатам, координаты точки по ее положению на плоскости;

нахождение по графику значений функции, области определения, множества значений, нулей функции, промежутков знакопостоянства, промежутков возрастания и убывания, наибольшего и наименьшего значения функции;

построение графика линейной и квадратичной функций;

оперирование на базовом уровне понятиями: последовательность, арифметическая прогрессия, геометрическая прогрессия;

использование свойств линейной и квадратичной функций и их графиков при решении задач из других учебных предметов;

овладение геометрическим языком; развитие умения использовать его для описания предметов окружающего мира; развитие пространственных представлений, изобразительных умений, навыков геометрических построений;

оперирование понятиями: фигура, точка, отрезок, прямая, луч, ломаная, угол, многоугольник, треугольник и четырехугольник, прямоугольник и квадрат, окружность и круг, прямоугольный параллелепипед, куб, шар; изображение изучаемых фигур от руки и с помощью линейки и циркуля;

выполнение измерения длин, расстояний, величин углов с помощью инструментов для измерений длин и углов;

формирование систематических знаний о плоских фигурах и их свойствах, представлений о простейших пространственных телах; развитие умений моделирования реальных ситуаций на языке геометрии, исследования построенной модели с использованием геометрических понятий и теорем, аппарата алгебры, решения геометрических и практических задач;

оперирование на базовом уровне понятиями: равенство фигур, параллельность и перпендикулярность прямых, углы между прямыми, перпендикуляр, наклонная, проекция; проведение доказательств в геометрии;

оперирование на базовом уровне понятиями: вектор, сумма векторов, произведение вектора на число, координаты на плоскости; решение задач на нахождение геометрических величин (длина и расстояние, величина угла, площадь) по образцам или алгоритмам;

овладение простейшими способами представления и анализа статистических данных; формирование представлений о статистических закономерностях в реальном мире и о различных способах их изучения, о простейших вероятностных моделях; развитие умений извлекать информацию, представленную в таблицах, на диаграммах, графиках, описывать и анализировать массивы числовых данных с помощью подходящих статистических характеристик, использовать понимание вероятностных свойств окружающих явлений при принятии решений;

формирование представления о статистических характеристиках, вероятности случайного события; решение простейших комбинаторных задач;

определение основных статистических характеристик числовых наборов;

оценивание и вычисление вероятности события в простейших случаях;

наличие представления о роли практически достоверных и маловероятных событий, о роли закона больших чисел в массовых явлениях;

умение сравнивать основные статистические характеристики, полученные в процессе решения прикладной задачи, изучения реального явления;

развитие умений применять изученные понятия, результаты, методы для решения задач практического характера и задач из смежных дисциплин с использованием при необходимости справочных материалов, компьютера, пользоваться оценкой и прикидкой при практических расчетах;

распознавание верных и неверных высказываний;

оценивание результатов вычислений при решении практических задач;

выполнение сравнения чисел в реальных ситуациях;

использование числовых выражений при решении практических задач и задач из других учебных предметов;

решение практических задач с применением простейших свойств фигур;

выполнение простейших построений и измерений на местности, необходимых в реальной жизни;

10) формирование информационной и алгоритмической культуры; формирование представления о компьютере как универсальном устройстве обработки информации; развитие основных навыков и умений использования компьютерных устройств;

11) формирование представления об основных изучаемых понятиях: информация, алгоритм, модель - и их свойствах;

12) развитие алгоритмического мышления, необходимого для профессиональной деятельности в современном обществе; развитие умений составить и записать алгоритм для конкретного исполнителя; формирование знаний об алгоритмических конструкциях, логических значениях и операциях; знакомство с одним из языков программирования и основными алгоритмическими структурами - линейной, условной и циклической;

13) формирование умений формализации и структурирования информации, умения выбирать способ представления данных в соответствии с поставленной задачей - таблицы, схемы, графики, диаграммы, с использованием соответствующих программных средств обработки данных;

14) формирование навыков и умений безопасного и целесообразного поведения при работе с компьютерными программами и в Интернете, умения соблюдать нормы информационной этики и права;

15) для слепых и слабовидящих обучающихся владение правилами записи математических формул и специальных знаков рельефно-точечной системы обозначений Л.Брайля; владение тактильно-осозательным способом обследования и восприятия рельефных изображений предметов, контурных изображений геометрических фигур и т.п.; умение читать рельефные графики элементарных функций на координатной плоскости, применять специальные приспособления для рельефного черчения; владение основным функционалом программы невидимого доступа к информации на экране ПК, умение использовать персональные тифлотехнические средства информационно-коммуникационного доступа слепыми обучающимися

16) для обучающихся с нарушениями опорно-двигательного аппарата:

владение специальными компьютерными средствами представления и анализа данных и умение использовать персональные средства доступа с учетом двигательных, речедвигательных и сенсорных нарушений; умение использовать персональные средства доступа.

Выпускник научится в 5-6 классах (для использования в повседневной жизни и обеспечения возможности успешного продолжения образования на базовом уровне)

Оперировать на базовом уровне понятиями: множество, элемент множества, подмножество, принадлежность;

задавать множества перечислением их элементов;

находить пересечение, объединение, подмножество в простейших ситуациях.

В повседневной жизни и при изучении других предметов:

распознавать логически некорректные высказывания.

Числа

Оперировать на базовом уровне понятиями: натуральное число, целое число, обыкновенная дробь, десятичная дробь, смешанное число, рациональное число;

использовать свойства чисел и правила действий с рациональными числами при выполнении вычислений;

использовать признаки делимости на 2, 5, 3, 9, 10 при выполнении вычислений и решении несложных задач;

выполнять округление рациональных чисел в соответствии с правилами;

сравнивать рациональные числа.

В повседневной жизни и при изучении других предметов:

оценивать результаты вычислений при решении практических задач;

выполнять сравнение чисел в реальных ситуациях;

составлять числовые выражения при решении практических задач и задач из других учебных предметов.

Статистика и теория вероятностей

Представлять данные в виде таблиц, диаграмм,

читать информацию, представленную в виде таблицы, диаграммы.

Текстовые задачи

Решать несложные сюжетные задачи разных типов на все арифметические действия;

строить модель условия задачи (в виде таблицы, схемы, рисунка), в которой даны значения двух из трёх взаимосвязанных величин, с целью поиска решения задачи;

осуществлять способ поиска решения задачи, в котором рассуждение строится от условия к требованию или от

требования к условию;

составлять план решения задачи;

выделять этапы решения задачи;

интерпретировать вычислительные результаты в задаче, исследовать полученное решение задачи;

знать различие скоростей объекта в стоячей воде, против течения и по течению реки;

решать задачи нахождение части числа и числа по его части;

решать задачи разных типов (на работу, на покупки, на движение), связывающих три величины, выделять эти величины и отношения между ними;

находить процент от числа, число по проценту от него, находить процентное отношение двух чисел, находить процентное снижение или процентное повышение величины;

решать несложные логические задачи методом рассуждений.

В повседневной жизни и при изучении других предметов:

выдвигать гипотезы о возможных предельных значениях искомых величин в задаче (делать прикидку)

Наглядная геометрия

Геометрические фигуры

Оперировать на базовом уровне понятиями: фигура, точка, отрезок, прямая, луч, ломаная, угол, многоугольник, треугольник и четырёхугольник, прямоугольник и квадрат, окружность и круг, прямоугольный параллелепипед, куб, шар. Изображать изучаемые фигуры от руки и с помощью линейки и циркуля.

В повседневной жизни и при изучении других предметов:

решать практические задачи с применением простейших свойств фигур.

Измерения и вычисления

выполнять измерение длин, расстояний, величин углов, с помощью инструментов для измерений длин и углов;

вычислять площади прямоугольников.

В повседневной жизни и при изучении других предметов:

вычислять расстояния на местности в стандартных ситуациях, площади прямоугольников;

выполнять простейшие построения и измерения на местности, необходимые в реальной жизни.

История математики

описывать отдельные выдающиеся результаты, полученные в ходе развития математики как науки;

знать примеры математических открытий и их авторов, в связи с отечественной и всемирной историей.

Выпускник получит возможность научиться в 5-6 классах (для обеспечения возможности успешного продолжения образования на базовом и углублённом уровнях)

Элементы теории множеств и математической логики

Оперировать понятиями: множество, характеристики множества, элемент множества, пустое, конечное и бесконечное множество, подмножество, принадлежность, определять принадлежность элемента множеству, объединению и пересечению множеств; задавать множество с помощью перечисления элементов, словесного описания.

В повседневной жизни и при изучении других предметов:

распознавать логически некорректные высказывания;

строить цепочки умозаключений на основе использования правил логики.

Числа

Оперировать понятиями: натуральное число, множество натуральных чисел, целое число, множество целых чисел, обыкновенная дробь, десятичная дробь, смешанное число, рациональное число, множество рациональных чисел, геометрическая интерпретация натуральных, целых, рациональных;

понимать и объяснять смысл позиционной записи натурального числа;

выполнять вычисления, в том числе с использованием приёмов рациональных вычислений, обосновывать алгоритмы выполнения действий;

использовать признаки делимости на 2, 4, 8, 5, 3, 6, 9, 10, 11, суммы и произведения чисел при выполнении вычислений и решении задач, обосновывать признаки делимости;

выполнять округление рациональных чисел с заданной точностью;

упорядочивать числа, записанные в виде обыкновенных и десятичных дробей;

находить НОД и НОК чисел и использовать их при решении задач;

оперировать понятием модуль числа, геометрическая интерпретация модуля числа.

В повседневной жизни и при изучении других предметов:

применять правила приближенных вычислений при решении практических задач и решении задач других учебных предметов;

выполнять сравнение результатов вычислений при решении практических задач, в том числе приближенных вычислений;

составлять числовые выражения и оценивать их значения при решении практических задач и задач из других учебных предметов.

Уравнения и неравенства

Оперировать понятиями: равенство, числовое равенство, уравнение, корень уравнения, решение уравнения, числовое неравенство.

Статистика и теория вероятностей

Оперировать понятиями: столбчатые и круговые диаграммы, таблицы данных, среднее арифметическое, извлекать, информацию, представленную в таблицах, на диаграммах; составлять таблицы, строить диаграммы на основе данных.

В повседневной жизни и при изучении других предметов:

извлекать, интерпретировать и преобразовывать информацию, представленную в таблицах и на диаграммах, отражающую свойства и характеристики реальных процессов и явлений.

Текстовые задачи

Решать простые и сложные задачи разных типов, а также задачи повышенной трудности;

использовать разные краткие записи как модели текстов сложных задач для построения поисковой схемы и решения задач;

знать и применять оба способа поиска решения задач (от требования к условию и от условия к требованию);

моделировать рассуждения при поиске решения задач с помощью граф-схемы;

выделять этапы решения задачи и содержание каждого этапа;

интерпретировать вычислительные результаты в задаче, исследовать полученное решение задачи;

анализировать всевозможные ситуации взаимного расположения двух объектов и изменение их характеристик при совместном движении (скорость, время, расстояние) при решении задач на движение двух объектов как в одном, так и в противоположных направлениях;

исследовать всевозможные ситуации при решении задач на движение по реке, рассматривать разные системы отсчёта;

решать разнообразные задачи «на части»,

решать и обосновывать свое решение задач (выделять математическую основу) на нахождение части числа и числа по его части на основе конкретного смысла дроби;

осознавать и объяснять идентичность задач разных типов, связывающих три величины (на работу, на покупки, на движение); выделять эти величины и отношения между ними, применять их при решении задач, конструировать собственные задачи указанных типов.

В повседневной жизни и при изучении других предметов:

выделять при решении задач характеристики рассматриваемой в задаче ситуации, отличные от реальных (те, от которых абстрагировались), конструировать новые ситуации с учётом этих характеристик, в частности, при решении задач на концентрации, учитывать плотность вещества;

решать и конструировать задачи на основе рассмотрения реальных ситуаций, в которых не требуется точный вычислительный результат;

решать задачи на движение по реке, рассматривая разные системы отсчёта.

Наглядная геометрия

Геометрические фигуры

Извлекать, интерпретировать и преобразовывать информацию о геометрических фигурах, представленную на чертежах;

изображать изучаемые фигуры от руки и с помощью компьютерных инструментов.

Измерения и вычисления

выполнять измерение длин, расстояний, величин углов, с помощью инструментов для измерений длин и углов;

вычислять площади прямоугольников, квадратов, объёмы прямоугольных параллелепипедов, кубов.

В повседневной жизни и при изучении других предметов:

вычислять расстояния на местности в стандартных ситуациях, площади участков прямоугольной формы, объёмы комнат;

выполнять простейшие построения на местности, необходимые в реальной жизни;

оценивать размеры реальных объектов окружающего мира.

История математики

Характеризовать вклад выдающихся математиков в развитие математики и иных научных областей.

Выпускник научится в 7-9 классах (для использования в повседневной жизни и обеспечения возможности успешного продолжения образования на базовом уровне)

Элементы теории множеств и математической логики

Оперировать на базовом уровне понятиями: множество, элемент множества, подмножество, принадлежность;

задавать множества перечислением их элементов;

находить пересечение, объединение, подмножество в простейших ситуациях;

оперировать на базовом уровне понятиями: определение, аксиома, теорема, доказательство;

приводить примеры и контрпримеры для подтверждения своих высказываний.

В повседневной жизни и при изучении других предметов:

использовать графическое представление множеств для описания реальных процессов и явлений, при решении задач других учебных предметов.

Числа

Оперировать на базовом уровне понятиями: натуральное число, целое число, обыкновенная дробь, десятичная дробь, смешанная дробь, рациональное число, арифметический квадратный корень;

использовать свойства чисел и правила действий при выполнении вычислений;
использовать признаки делимости на 2, 5, 3, 9, 10 при выполнении вычислений и решении несложных задач;
выполнять округление рациональных чисел в соответствии с правилами;
оценивать значение квадратного корня из положительного целого числа;
распознавать рациональные и иррациональные числа;
сравнивать числа.

В повседневной жизни и при изучении других предметов:

оценивать результаты вычислений при решении практических задач;
выполнять сравнение чисел в реальных ситуациях;
составлять числовые выражения при решении практических задач и задач из других учебных предметов.

Тождественные преобразования

Выполнять несложные преобразования для вычисления значений числовых выражений, содержащих степени с натуральным показателем, степени с целым отрицательным показателем;

выполнять несложные преобразования целых выражений: раскрывать скобки, приводить подобные слагаемые;

использовать формулы сокращенного умножения (квадрат суммы, квадрат разности, разность квадратов) для упрощения вычислений значений выражений;

выполнять несложные преобразования дробно-линейных выражений и выражений с квадратными корнями.

В повседневной жизни и при изучении других предметов:

понимать смысл записи числа в стандартном виде;

оперировать на базовом уровне понятием «стандартная запись числа».

Уравнения и неравенства

Оперировать на базовом уровне понятиями: равенство, числовое равенство, уравнение, корень уравнения, решение уравнения, числовое неравенство, неравенство, решение неравенства;

проверять справедливость числовых равенств и неравенств;

решать линейные неравенства и несложные неравенства, сводящиеся к линейным;

решать системы несложных линейных уравнений, неравенств;

проверять, является ли данное число решением уравнения (неравенства);

решать квадратные уравнения по формуле корней квадратного уравнения;

изображать решения неравенств и их систем на числовой прямой.

В повседневной жизни и при изучении других предметов:

составлять и решать линейные уравнения при решении задач, возникающих в других учебных предметах.

Функции

Находить значение функции по заданному значению аргумента;

находить значение аргумента по заданному значению функции в несложных ситуациях;

определять положение точки по её координатам, координаты точки по её положению на координатной плоскости;

по графику находить область определения, множество значений, нули функции, промежутки знакопостоянства, промежутки возрастания и убывания, наибольшее и наименьшее значения функции;

строить график линейной функции;

проверять, является ли данный график графиком заданной функции (линейной, квадратичной, обратной пропорциональности);

определять приближённые значения координат точки пересечения графиков функций;

оперировать на базовом уровне понятиями: последовательность, арифметическая прогрессия, геометрическая прогрессия;

решать задачи на прогрессии, в которых ответ может быть получен непосредственным подсчётом без применения формул.

В повседневной жизни и при изучении других предметов:

использовать графики реальных процессов и зависимостей для определения их свойств (наибольшие и наименьшие значения, промежутки возрастания и убывания, области положительных и отрицательных значений и т.п.);

использовать свойства линейной функции и её график при решении задач из других учебных предметов.

Статистика и теория вероятностей

Иметь представление о статистических характеристиках, вероятности случайного события, комбинаторных задачах;

решать простейшие комбинаторные задачи методом прямого и организованного перебора;

представлять данные в виде таблиц, диаграмм, графиков;

читать информацию, представленную в виде таблицы, диаграммы, графика;

определять основные статистические характеристики числовых наборов;

оценивать вероятность события в простейших случаях;

иметь представление о роли закона больших чисел в массовых явлениях.

В повседневной жизни и при изучении других предметов:

оценивать количество возможных вариантов методом перебора;

иметь представление о роли практически достоверных и маловероятных событий;

сравнивать основные статистические характеристики, полученные в процессе решения прикладной задачи, изучения реального явления;

оценивать вероятность реальных событий и явлений в несложных ситуациях.

Текстовые задачи

Решать несложные сюжетные задачи разных типов на все арифметические действия;

строить модель условия задачи (в виде таблицы, схемы, рисунка или уравнения), в которой даны значения двух из трёх взаимосвязанных величин, с целью поиска решения задачи;

осуществлять способ поиска решения задачи, в котором рассуждение строится от условия к требованию или от требования к условию;

составлять план решения задачи;

выделять этапы решения задачи;

интерпретировать вычислительные результаты в задаче, исследовать полученное решение задачи;

знать различие скоростей объекта в стоячей воде, против течения и по течению реки;

решать задачи на нахождение части числа и числа по его части;

решать задачи разных типов (на работу, на покупки, на движение), связывающих три величины, выделять эти величины и отношения между ними;

находить процент от числа, число по проценту от него, находить процентное снижение или процентное повышение величины;

решать несложные логические задачи методом рассуждений.

В повседневной жизни и при изучении других предметов:

выдвигать гипотезы о возможных предельных значениях искомого в задаче величин (делать прикидку).

Геометрические фигуры

Оперировать на базовом уровне понятиями геометрических фигур;

извлекать информацию о геометрических фигурах, представленную на чертежах в явном виде;

применять для решения задач геометрические факты, если условия их применения заданы в явной форме;

решать задачи на нахождение геометрических величин по образцам или алгоритмам.

В повседневной жизни и при изучении других предметов:

использовать свойства геометрических фигур для решения типовых задач, возникающих в ситуациях повседневной жизни, задач практического содержания.

Отношения

Оперировать на базовом уровне понятиями: равенство фигур, равные фигуры, равенство треугольников, параллельность прямых, перпендикулярность прямых, углы между прямыми, перпендикуляр, наклонная, проекция.

В повседневной жизни и при изучении других предметов:

использовать отношения для решения простейших задач, возникающих в реальной жизни.

Измерения и вычисления

Выполнять измерение длин, расстояний, величин углов, с помощью инструментов для измерений длин и углов;

применять формулы периметра, площади и объёма, площади поверхности отдельных многогранников при вычислениях, когда все данные имеются в условии;

применять теорему Пифагора, базовые тригонометрические соотношения для вычисления длин, расстояний, площадей в простейших случаях.

В повседневной жизни и при изучении других предметов:

вычислять расстояния на местности в стандартных ситуациях, площади в простейших случаях, применять формулы в простейших ситуациях в повседневной жизни.

Геометрические построения

Изображать типовые плоские фигуры и фигуры в пространстве от руки и с помощью инструментов.

В повседневной жизни и при изучении других предметов:

выполнять простейшие построения на местности, необходимые в реальной жизни.

Геометрические преобразования

Строить фигуру, симметричную данной фигуре относительно оси и точки.

В повседневной жизни и при изучении других предметов:

распознавать движение объектов в окружающем мире;

распознавать симметричные фигуры в окружающем мире.

Векторы и координаты на плоскости

Оперировать на базовом уровне понятиями вектор, сумма векторов, произведение вектора на число, координаты на плоскости;

определять приближённо координаты точки по её изображению на координатной плоскости.

В повседневной жизни и при изучении других предметов:

использовать векторы для решения простейших задач на определение скорости относительного движения.

История математики

Описывать отдельные выдающиеся результаты, полученные в ходе развития математики как науки;

знать примеры математических открытий и их авторов, в связи с отечественной и всемирной историей;

понимать роль математики в развитии России.

Методы математики

Выбирать подходящий изученный метод для решения изученных типов математических задач;

Приводить примеры математических закономерностей в окружающей действительности и произведениях искусства.

Выпускник получит возможность научиться в 7-9 классах для обеспечения возможности успешного продолжения образования на базовом и углублённом уровнях

Элементы теории множеств и математической логики

Оперировать понятиями: определение, теорема, аксиома, множество, характеристики множества, элемент множества, пустое, конечное и бесконечное множество, подмножество, принадлежность, включение, равенство множеств;

изображать множества и отношение множеств с помощью кругов Эйлера;

определять принадлежность элемента множеству, объединению и пересечению множеств;

задавать множество с помощью перечисления элементов, словесного описания;

оперировать понятиями: высказывание, истинность и ложность высказывания, отрицание высказываний, операции над высказываниями: и, или, не, условные высказывания (импликация);

строить высказывания, отрицания высказываний.

В повседневной жизни и при изучении других предметов:

строить цепочки умозаключений на основе использования правил логики;

использовать множества, операции с множествами, их графическое представление для описания реальных процессов и явлений.

Числа

Оперировать понятиями: множество натуральных чисел, множество целых чисел, множество рациональных чисел, иррациональное число, квадратный корень, множество действительных чисел, геометрическая интерпретация натуральных, целых, рациональных, действительных чисел;

понимать и объяснять смысл позиционной записи натурального числа;

выполнять вычисления, в том числе с использованием приёмов рациональных вычислений;

выполнять округление рациональных чисел с заданной точностью;

сравнивать рациональные и иррациональные числа;

представлять рациональное число в виде десятичной дроби

упорядочивать числа, записанные в виде обыкновенной и десятичной дроби;

находить НОД и НОК чисел и использовать их при решении задач.

В повседневной жизни и при изучении других предметов:

применять правила приближенных вычислений при решении практических задач и решении задач других учебных предметов;

выполнять сравнение результатов вычислений при решении практических задач, в том числе приближенных вычислений;

составлять и оценивать числовые выражения при решении практических задач и задач из других учебных предметов;

записывать и округлять числовые значения реальных величин с использованием разных систем измерения.

Тождественные преобразования

Оперировать понятиями степени с натуральным показателем, степени с целым отрицательным показателем;

выполнять преобразования целых выражений: действия с одночленами (сложение, вычитание, умножение), действия с многочленами (сложение, вычитание, умножение);

выполнять разложение многочленов на множители одним из способов: вынесение за скобку, группировка, использование формул сокращённого умножения;

выделять квадрат суммы и разности одночленов;

раскладывать на множители квадратный трёхчлен;

выполнять преобразования выражений, содержащих степени с целыми отрицательными показателями, переходить от записи в виде степени с целым отрицательным показателем к записи в виде дроби;

выполнять преобразования дробно-рациональных выражений: сокращение дробей, приведение алгебраических дробей к общему знаменателю, сложение, умножение, деление алгебраических дробей, возведение алгебраической дроби в натуральную и целую отрицательную степень;

выполнять преобразования выражений, содержащих квадратные корни;

выделять квадрат суммы или разности двучлена в выражениях, содержащих квадратные корни;

выполнять преобразования выражений, содержащих модуль.

В повседневной жизни и при изучении других предметов:

выполнять преобразования и действия с числами, записанными в стандартном виде;

выполнять преобразования алгебраических выражений при решении задач других учебных предметов.

Уравнения и неравенства

Оперировать понятиями: уравнение, неравенство, корень уравнения, решение неравенства, равносильные уравнения, область определения уравнения (неравенства, системы уравнений или неравенств);

решать линейные уравнения и уравнения, сводимые к линейным с помощью тождественных преобразований;

решать квадратные уравнения и уравнения, сводимые к квадратным с помощью тождественных преобразований;

решать дробно-линейные уравнения;

решать простейшие иррациональные уравнения вида $\sqrt{f(x)} = a$, $\sqrt{f(x)} = \sqrt{g(x)}$;

решать уравнения вида $x^n = a$;

решать уравнения способом разложения на множители и замены переменной;

использовать метод интервалов для решения целых и дробно-рациональных неравенств;

решать линейные уравнения и неравенства с параметрами;

решать несложные квадратные уравнения с параметром;

решать несложные системы линейных уравнений с параметрами;

решать несложные уравнения в целых числах.

В повседневной жизни и при изучении других предметов:

составлять и решать линейные и квадратные уравнения, уравнения, к ним сводящиеся, системы линейных уравнений, неравенств при решении задач других учебных предметов;

выполнять оценку правдоподобия результатов, получаемых при решении линейных и квадратных уравнений и систем линейных уравнений и неравенств при решении задач других учебных предметов;

выбирать соответствующие уравнения, неравенства или их системы для составления математической модели заданной реальной ситуации или прикладной задачи;

уметь интерпретировать полученный при решении уравнения, неравенства или системы результат в контексте заданной реальной ситуации или прикладной задачи.

Функции

Оперировать понятиями: функциональная зависимость, функция, график функции, способы задания функции, аргумент и значение функции, область определения и множество значений функции, нули функции, промежутки знакопостоянства, монотонность функции, чётность/нечётность функции;

строить графики линейной, квадратичной функций, обратной пропорциональности, функции вида:

$$y = a + \frac{k}{x+b}, y = \sqrt{x}, y = \sqrt[3]{x}, y = |x|;$$

на примере квадратичной функции, использовать преобразования графика функции $y=f(x)$ для построения графиков функций $y = af(kx+b) + c$;

составлять уравнения прямой по заданным условиям: проходящей через две точки с заданными координатами, проходящей через данную точку и параллельной данной прямой;

исследовать функцию по её графику;

находить множество значений, нули, промежутки знакопостоянства, монотонности квадратичной функции;

оперировать понятиями: последовательность, арифметическая прогрессия, геометрическая прогрессия;

решать задачи на арифметическую и геометрическую прогрессию.

В повседневной жизни и при изучении других предметов:

иллюстрировать с помощью графика реальную зависимость или процесс по их характеристикам;

использовать свойства и график квадратичной функции при решении задач из других учебных предметов.

Текстовые задачи

Решать простые и сложные задачи разных типов, а также задачи повышенной трудности;

использовать разные краткие записи как модели текстов сложных задач для построения поисковой схемы и решения задач;

различать модель текста и модель решения задачи, конструировать к одной модели решения несложной задачи разные модели текста задачи;

знать и применять оба способа поиска решения задач (от требования к условию и от условия к требованию);

моделировать рассуждения при поиске решения задач с помощью граф-схемы;

выделять этапы решения задачи и содержание каждого этапа;

уметь выбирать оптимальный метод решения задачи и осознавать выбор метода, рассматривать различные методы, находить разные решения задачи, если возможно;

анализировать затруднения при решении задач;

выполнять различные преобразования предложенной задачи, конструировать новые задачи из данной, в том числе обратные;

интерпретировать вычислительные результаты в задаче, исследовать полученное решение задачи;

анализировать всевозможные ситуации взаимного расположения двух объектов и изменение их характеристик при совместном движении (скорость, время, расстояние) при решении задач на движение двух объектов как в одном, так и в противоположных направлениях;

исследовать всевозможные ситуации при решении задач на движение по реке, рассматривать разные системы отсчёта;

решать разнообразные задачи «на части»,
решать и обосновывать свое решение задач (выделять математическую основу) на нахождение части числа и числа по его части на основе конкретного смысла дроби;

осознавать и объяснять идентичность задач разных типов, связывающих три величины (на работу, на покупки, на движение). выделять эти величины и отношения между ними, применять их при решении задач, конструировать собственные задач указанных типов;

владеть основными методами решения задач на смеси, сплавы, концентрации;

решать задачи на проценты, в том числе, сложные проценты с обоснованием, используя разные способы;

решать логические задачи разными способами, в том числе, с двумя блоками и с тремя блоками данных с помощью таблиц;

решать задачи по комбинаторике и теории вероятностей на основе использования изученных методов и обосновывать решение;

решать несложные задачи по математической статистике;

овладеть основными методами решения сюжетных задач: арифметический, алгебраический, перебор вариантов, геометрический, графический, применять их в новых по сравнению с изученными ситуациях.

В повседневной жизни и при изучении других предметов:

выделять при решении задач характеристики рассматриваемой в задаче ситуации, отличные от реальных (те, от которых абстрагировались), конструировать новые ситуации с учётом этих характеристик, в частности, при решении задач на концентрации, учитывать плотность вещества;

решать и конструировать задачи на основе рассмотрения реальных ситуаций, в которых не требуется точный вычислительный результат;

решать задачи на движение по реке, рассматривая разные системы отсчета.

Статистика и теория вероятностей

Оперировать понятиями: столбчатые и круговые диаграммы, таблицы данных, среднее арифметическое, медиана, наибольшее и наименьшее значения выборки, размах выборки, дисперсия и стандартное отклонение, случайная изменчивость;

извлекать информацию, представленную в таблицах, на диаграммах, графиках;

составлять таблицы, строить диаграммы и графики на основе данных;

оперировать понятиями: факториал числа, перестановки и сочетания, треугольник Паскаля;

применять правило произведения при решении комбинаторных задач;

оперировать понятиями: случайный опыт, случайный выбор, испытание, элементарное случайное событие (исход), классическое определение вероятности случайного события, операции над случайными событиями;

представлять информацию с помощью кругов Эйлера;

решать задачи на вычисление вероятности с подсчетом количества вариантов с помощью комбинаторики.

В повседневной жизни и при изучении других предметов:

извлекать, интерпретировать и преобразовывать информацию, представленную в таблицах, на диаграммах, графиках, отражающую свойства и характеристики реальных процессов и явлений;

определять статистические характеристики выборок по таблицам, диаграммам, графикам, выполнять сравнение в зависимости от цели решения задачи;

оценивать вероятность реальных событий и явлений.

Геометрические фигуры

Оперировать понятиями геометрических фигур;

извлекать, интерпретировать и преобразовывать информацию о геометрических фигурах, представленную на чертежах;

применять геометрические факты для решения задач, в том числе, предполагающих несколько шагов решения;

формулировать в простейших случаях свойства и признаки фигур;

доказывать геометрические утверждения;

владеть стандартной классификацией плоских фигур (треугольников и четырёхугольников).

В повседневной жизни и при изучении других предметов:

использовать свойства геометрических фигур для решения задач практического характера и задач из смежных дисциплин.

Отношения

Оперировать понятиями: равенство фигур, равные фигуры, равенство треугольников, параллельность прямых, перпендикулярность прямых, углы между прямыми, перпендикуляр, наклонная, проекция, подобие фигур, подобные фигуры, подобные треугольники;

применять теорему Фалеса и теорему о пропорциональных отрезках при решении задач;

характеризовать взаимное расположение прямой и окружности, двух окружностей.

В повседневной жизни и при изучении других предметов:

использовать отношения для решения задач, возникающих в реальной жизни.

Измерения и вычисления

Оперировать представлениями о длине, площади, объёме как величинами. Применять теорему Пифагора, формулы площади, объёма при решении многшаговых задач, в которых не все данные представлены явно, а требуют

вычислений, оперировать более широким количеством формул длины, площади, объёма, вычислять характеристики комбинаций фигур (окружностей и многоугольников) вычислять расстояния между фигурами, применять тригонометрические формулы для вычислений в более сложных случаях, проводить вычисления на основе равенности и равносоставленности;

проводить простые вычисления на объёмных телах;

формулировать задачи на вычисление длин, площадей и объёмов и решать их.

В повседневной жизни и при изучении других предметов:

проводить вычисления на местности;

применять формулы при вычислениях в смежных учебных предметах, в окружающей действительности.

Геометрические построения

Изображать геометрические фигуры по текстовому и символьному описанию;

свободно оперировать чертёжными инструментами в несложных случаях,

выполнять построения треугольников, применять отдельные методы построений циркулем и линейкой и проводить простейшие исследования числа решений;

изображать типовые плоские фигуры и объёмные тела с помощью простейших компьютерных инструментов.

В повседневной жизни и при изучении других предметов:

выполнять простейшие построения на местности, необходимые в реальной жизни;

оценивать размеры реальных объектов окружающего мира.

Преобразования

Оперировать понятием движения и преобразования подобия, владеть приёмами построения фигур с использованием движений и преобразований подобия, применять полученные знания и опыт построений в смежных предметах и в реальных ситуациях окружающего мира;

строить фигуру, подобную данной, пользоваться свойствами подобия для обоснования свойств фигур;

применять свойства движений для проведения простейших обоснований свойств фигур.

В повседневной жизни и при изучении других предметов:

применять свойства движений и применять подобие для построений и вычислений.

Векторы и координаты на плоскости

Оперировать понятиями вектор, сумма, разность векторов, произведение вектора на число, угол между векторами, скалярное произведение векторов, координаты на плоскости, координаты вектора;

выполнять действия над векторами (сложение, вычитание, умножение на число), вычислять скалярное произведение, определять в простейших случаях угол между векторами, выполнять разложение вектора на составляющие, применять полученные знания в физике, пользоваться формулой вычисления расстояния между точками по известным координатам, использовать уравнения фигур для решения задач;

применять векторы и координаты для решения геометрических задач на вычисление длин, углов.

В повседневной жизни и при изучении других предметов:

использовать понятия векторов и координат для решения задач по физике, географии и другим учебным предметам.

История математики

Характеризовать вклад выдающихся математиков в развитие математики и иных научных областей;

понимать роль математики в развитии России.

Методы математики

Используя изученные методы, проводить доказательство, выполнять опровержение;

выбирать изученные методы и их комбинации для решения математических задач;

использовать математические знания для описания закономерностей в окружающей действительности и про- изведениях искусства;

применять простейшие программные средства и электронно-коммуникационные системы при решении мате- матических задач.

Выпускник получит возможность научиться в 7-9 классах для успешного продолжения образования на углублён- ном уровне

Элементы теории множеств и математической логики

Свободно оперировать понятиями: множество, характеристики множества, элемент множества, пустое, ко- нечное и бесконечное множество, подмножество, принадлежность, включение, равенство множеств, способы зада- ние множества;

задавать множества разными способами;

проверять выполнение характеристического свойства множества;

свободно оперировать понятиями: высказывание, истинность и ложность высказывания, сложные и простые высказывания, отрицание высказываний; истинность и ложность утверждения и его отрицания, операции над вы- сказываниями: и, или, не; условные высказывания (импликация);

строить высказывания с использованием законов алгебры высказываний.

В повседневной жизни и при изучении других предметов:

строить рассуждения на основе использования правил логики;

использовать множества, операции с множествами, их графическое представление для описания реальных про-

цессов и явлений, при решении задач других учебных предметов.

Числа

Свободно оперировать понятиями: натуральное число, множество натуральных чисел, целое число, множество целых чисел, обыкновенная дробь, десятичная дробь, смешанное число, рациональное число, множество рациональных чисел, иррациональное число, корень степени n , действительное число, множество действительных чисел, геометрическая интерпретация натуральных, целых, рациональных, действительных чисел;

понимать и объяснять разницу между позиционной и непозиционной системами записи чисел;

переводить числа из одной системы записи (системы счисления) в другую;

доказывать и использовать признаки делимости на 2, 4, 8, 5, 3, 6, 9, 10, 11 суммы и произведения чисел при выполнении вычислений и решении задач;

выполнять округление рациональных и иррациональных чисел с заданной точностью;

сравнивать действительные числа разными способами;

упорядочивать числа, записанные в виде обыкновенной и десятичной дроби, числа, записанные с использованием арифметического квадратного корня, корней степени больше 2;

находить НОД и НОК чисел разными способами и использовать их при решении задач;

выполнять вычисления и преобразования выражений, содержащих действительные числа, в том числе корни натуральных степеней.

В повседневной жизни и при изучении других предметов:

выполнять и объяснять результаты сравнения результатов вычислений при решении практических задач, в том числе приближенных вычислений, используя разные способы сравнений;

записывать, сравнивать, округлять числовые данные реальных величин с использованием разных систем измерения;

составлять и оценивать разными способами числовые выражения при решении практических задач и задач из других учебных предметов.

Тождественные преобразования

Свободно оперировать понятиями степени с целым и дробным показателем;

выполнять доказательство свойств степени с целыми и дробными показателями;

оперировать понятиями «одночлен», «многочлен», «многочлен с одной переменной», «многочлен с несколькими переменными», коэффициенты многочлена, «стандартная запись многочлена», степень одночлена и многочлена;

свободно владеть приемами преобразования целых и дробно-рациональных выражений;

выполнять разложение многочленов на множители разными способами, с использованием комбинаций различных приёмов;

использовать теорему Виета и теорему, обратную теореме Виета, для поиска корней квадратного трёхчлена и для решения задач, в том числе задач с параметрами на основе квадратного трёхчлена;

выполнять деление многочлена на многочлен с остатком;

доказывать свойства квадратных корней и корней степени n ;

выполнять преобразования выражений, содержащих квадратные корни, корни степени n ;

свободно оперировать понятиями «тождество», «тождество на множестве», «тождественное преобразование»;

выполнять различные преобразования выражений, содержащих модули. $(\sqrt{x^k})^2 = x^k$

В повседневной жизни и при изучении других предметов:

выполнять преобразования и действия с буквенными выражениями, числовые коэффициенты которых записаны в стандартном виде;

выполнять преобразования рациональных выражений при решении задач других учебных предметов;

выполнять проверку правдоподобия физических и химических формул на основе сравнения размерностей и валентностей.

Уравнения и неравенства

Свободно оперировать понятиями: уравнение, неравенство, равносильные уравнения и неравенства, уравнение, являющееся следствием другого уравнения, уравнения, равносильные на множестве, равносильные преобразования уравнений;

решать разные виды уравнений и неравенств и их систем, в том числе некоторые уравнения 3 и 4 степеней, дробно-рациональные и иррациональные;

знать теорему Виета для уравнений степени выше второй;

понимать смысл теорем о равносильных и неравносильных преобразованиях уравнений и уметь их доказывать;

владеть разными методами решения уравнений, неравенств и их систем, уметь выбирать метод решения и обосновывать свой выбор;

использовать метод интервалов для решения неравенств, в том числе дробно-рациональных и включающих в себя иррациональные выражения;

решать алгебраические уравнения и неравенства и их системы с параметрами алгебраическим и графическим методами;

владеть разными методами доказательства неравенств;

решать уравнения в целых числах;

изображать множества на плоскости, задаваемые уравнениями, неравенствами и их системами.

В повседневной жизни и при изучении других предметов:

составлять и решать уравнения, неравенства, их системы при решении задач других учебных предметов;

выполнять оценку правдоподобия результатов, получаемых при решении различных уравнений, неравенств и их систем при решении задач других учебных предметов;

составлять и решать уравнения и неравенства с параметрами при решении задач других учебных предметов;

составлять уравнение, неравенство или их систему, описывающие реальную ситуацию или прикладную задачу, интерпретировать полученные результаты.

Функции

Свободно оперировать понятиями: зависимость, функциональная зависимость, зависимая и независимая переменные, функция, способы задания функции, аргумент и значение функции, область определения и множество значения функции, нули функции, промежутки знакопостоянства, монотонность функции, наибольшее и наименьшее значения, чётность/нечётность функции, периодичность функции, график функции, вертикальная, горизонтальная, наклонная асимптоты; график зависимости, не являющейся функцией,

строить графики функций: линейной, квадратичной, дробно-линейной, степенной при разных значениях показателя степени, $y = |x|$;

использовать преобразования графика функции $y = f(x)$ для построения графиков функций $y = af(kx + b) + c$;

анализировать свойства функций и вид графика в зависимости от параметров;

свободно оперировать понятиями: последовательность, ограниченная последовательность, монотонно возрастающая (убывающая) последовательность, предел последовательности, арифметическая прогрессия, геометрическая прогрессия, характеристическое свойство арифметической (геометрической) прогрессии;

использовать метод математической индукции для вывода формул, доказательства равенств и неравенств, решения задач на делимость;

исследовать последовательности, заданные рекуррентно;

решать комбинированные задачи на арифметическую и геометрическую прогрессии.

В повседневной жизни и при изучении других предметов:

конструировать и исследовать функции, соответствующие реальным процессам и явлениям, интерпретировать полученные результаты в соответствии со спецификой исследуемого процесса или явления;

использовать графики зависимостей для исследования реальных процессов и явлений;

конструировать и исследовать функции при решении задач других учебных предметов, интерпретировать полученные результаты в соответствии со спецификой учебного предмета.

Статистика и теория вероятностей

Свободно оперировать понятиями: столбчатые и круговые диаграммы, таблицы данных, среднее арифметическое, медиана, наибольшее и наименьшее значения выборки, размах выборки, дисперсия и стандартное отклонение, случайная изменчивость;

выбирать наиболее удобный способ представления информации, адекватный её свойствам и целям анализа;

вычислять числовые характеристики выборки;

свободно оперировать понятиями: факториал числа, перестановки, сочетания и размещения, треугольник Паскаля;

свободно оперировать понятиями: случайный опыт, случайный выбор, испытание, элементарное случайное событие (исход), классическое определение вероятности случайного события, операции над случайными событиями, основные комбинаторные формулы;

свободно оперировать понятиями: случайный опыт, случайный выбор, испытание, элементарное случайное событие (исход), классическое определение вероятности случайного события, операции над случайными событиями, основные комбинаторные формулы;

знать примеры случайных величин, и вычислять их статистические характеристики;

использовать формулы комбинаторики при решении комбинаторных задач;

решать задачи на вычисление вероятности в том числе с использованием формул.

В повседневной жизни и при изучении других предметов:

представлять информацию о реальных процессах и явлениях способом, адекватным её свойствам и цели исследования;

анализировать и сравнивать статистические характеристики выборок, полученных в процессе решения прикладной задачи, изучения реального явления, решения задачи из других учебных предметов;

оценивать вероятность реальных событий и явлений в различных ситуациях.

Текстовые задачи

Решать простые и сложные задачи, а также задачи повышенной трудности и выделять их математическую основу;

распознавать разные виды и типы задач;

использовать разные краткие записи как модели текстов сложных задач и задач повышенной сложности для построения поисковой схемы и решения задач, выбирать оптимальную для рассматриваемой в задаче ситуации модель текста задачи;

различать модель текста и модель решения задачи, конструировать к одной модели решения сложных задач разные модели текста задачи;

знать и применять три способа поиска решения задач (от требования к условию и от условия к требованию, комбинированный);

моделировать рассуждения при поиске решения задач с помощью граф-схемы;

выделять этапы решения задачи и содержание каждого этапа;

уметь выбирать оптимальный метод решения задачи и осознавать выбор метода, рассматривать различные методы, находить разные решения задачи, если возможно;

анализировать затруднения при решении задач;

выполнять различные преобразования предложенной задачи, конструировать новые задачи из данной, в том числе обратные;

интерпретировать вычислительные результаты в задаче, исследовать полученное решение задачи;

изменять условие задач (количественные или качественные данные), исследовать измененное преобразованное;

анализировать всевозможные ситуации взаимного расположения двух объектов и изменение их характеристик при совместном движении (скорость, время, расстояние). при решении задач на движение двух объектов как в одном, так и в противоположных направлениях, конструировать новые ситуации на основе изменения условий задачи при движении по реке;

исследовать всевозможные ситуации при решении задач на движение по реке, рассматривать разные системы отсчёта;

решать разнообразные задачи «на части»;

решать и обосновывать свое решение задач (выделять математическую основу) на нахождение части числа и числа по его части на основе конкретного смысла дроби;

объяснять идентичность задач разных типов, связывающих три величины (на работу, на покупки, на движение). выделять эти величины и отношения между ними, применять их при решении задач, конструировать собственные задачи указанных типов;

владеть основными методами решения задач на смеси, сплавы, концентрации, использовать их в новых ситуациях по отношению к изученным в процессе обучения;

решать задачи на проценты, в том числе, сложные проценты с обоснованием, используя разные способы;

решать логические задачи разными способами, в том числе, с двумя блоками и с тремя блоками данных с помощью таблиц;

решать задачи по комбинаторике и теории вероятностей на основе использования изученных методов и обосновывать решение;

решать несложные задачи по математической статистике;

овладеть основными методами решения сюжетных задач: арифметический, алгебраический, перебор вариантов, геометрический, графический, применять их в новых по сравнению с изученными ситуациях.

В повседневной жизни и при изучении других предметов:

конструировать новые для данной задачи задачные ситуации с учётом реальных характеристик, в частности, при решении задач на концентрации, учитывать плотность вещества; решать и конструировать задачи на основе рассмотрения реальных ситуаций, в которых не требуется точный вычислительный результат;

решать задачи на движение по реке, рассматривая разные системы отсчёта;

конструировать задачные ситуации, приближенные к реальной действительности.

Геометрические фигуры

Свободно оперировать геометрическими понятиями при решении задач и проведении математических рассуждений;

самостоятельно формулировать определения геометрических фигур, выдвигать гипотезы о новых свойствах и признаках геометрических фигур и обосновывать или опровергать их, обобщать или конкретизировать результаты на новые классы фигур, проводить в несложных случаях классификацию фигур по различным основаниям;

исследовать чертежи, включая комбинации фигур, извлекать, интерпретировать и преобразовывать информацию, представленную на чертежах;

решать задачи геометрического содержания, в том числе в ситуациях, когда алгоритм решения не следует явно из условия, выполнять необходимые для решения задачи дополнительные построения, исследовать возможность применения теорем и формул для решения задач;

формулировать и доказывать геометрические утверждения.

В повседневной жизни и при изучении других предметов:

составлять с использованием свойств геометрических фигур математические модели для решения задач практического характера и задач из смежных дисциплин, исследовать полученные модели и интерпретировать результат.

Отношения

Владеть понятием отношения как метапредметным;

свободно оперировать понятиями: равенство фигур, равные фигуры, равенство треугольников, параллельность прямых, перпендикулярность прямых, углы между прямыми, перпендикуляр, наклонная, проекция, подобие фигур, подобные фигуры, подобные треугольники;

использовать свойства подобия и равенства фигур при решении задач.

В повседневной жизни и при изучении других предметов:

использовать отношения для построения и исследования математических моделей объектов реальной жизни.

Измерения и вычисления

Свободно оперировать понятиями длина, площадь, объём, величина угла как величинами, использовать равновесность и равноставленность при решении задач на вычисление, самостоятельно получать и использовать формулы для вычислений площадей и объёмов фигур, свободно оперировать широким набором формул на вычисление при решении сложных задач, в том числе и задач на вычисление в комбинациях окружности и треугольника, окружности и четырёхугольника, а также с применением тригонометрии;

самостоятельно формулировать гипотезы и проверять их достоверность.

В повседневной жизни и при изучении других предметов:

свободно оперировать формулами при решении задач в других учебных предметах и при проведении необходимых вычислений в реальной жизни.

Геометрические построения

Оперировать понятием набора элементов, определяющих геометрическую фигуру,

владеть набором методов построений циркулем и линейкой;

проводить анализ и реализовывать этапы решения задач на построение.

В повседневной жизни и при изучении других предметов:

выполнять построения на местности;

оценивать размеры реальных объектов окружающего мира.

Преобразования

Оперировать движениями и преобразованиями как метапредметными понятиями;

оперировать понятием движения и преобразования подобия для обоснований, свободно владеть приемами построения фигур с помощью движений и преобразования подобия, а также комбинациями движений, движений и преобразований;

использовать свойства движений и преобразований для проведения обоснования и доказательства утверждений в геометрии и других учебных предметах;

пользоваться свойствами движений и преобразований при решении задач.

В повседневной жизни и при изучении других предметов:

применять свойства движений и применять подобие для построений и вычислений.

Векторы и координаты на плоскости

Свободно оперировать понятиями вектор, сумма, разность векторов, произведение вектора на число, скалярное произведение векторов, координаты на плоскости, координаты вектора;

владеть векторным и координатным методом на плоскости для решения задач на вычисление и доказательства;

выполнять с помощью векторов и координат доказательство известных ему геометрических фактов (свойства средних линий, теорем о замечательных точках и т.п.) и получать новые свойства известных фигур;

использовать уравнения фигур для решения задач и самостоятельно составлять уравнения отдельных плоских фигур.

В повседневной жизни и при изучении других предметов:

использовать понятия векторов и координат для решения задач по физике, географии и другим учебным предметам.

История математики

Понимать математику как строго организованную систему научных знаний, в частности владеть представлениями об аксиоматическом построении геометрии и первичными представлениями о неевклидовых геометриях;

рассматривать математику в контексте истории развития цивилизации и истории развития науки, понимать роль математики в развитии России.

Методы математики

Владеть знаниями о различных методах обоснования и опровержения математических утверждений и самостоятельно применять их;

владеть навыками анализа условия задачи и определения подходящих для решения задач изученных методов или их комбинаций;

характеризовать произведения искусства с учётом математических закономерностей в природе, использовать математические закономерности в самостоятельном творчестве.

1.2.5.10. Информатика

Предметные результаты освоения курса информатика на уровне основного общего образования предполагают, что у учащегося сформированы:

1) формирование информационной и алгоритмической культуры; формирование представления о компьютере

как универсальном устройстве обработки информации; развитие основных навыков и умений использования компьютерных устройств;

2) формирование представления об основных изучаемых понятиях: информация, алгоритм, модель – и их свойствах;

3) развитие алгоритмического мышления, необходимого для профессиональной деятельности в современном обществе; развитие умений составить и записать алгоритм для конкретного исполнителя; формирование знаний об алгоритмических конструкциях, логических значениях и операциях; знакомство с одним из языков программирования и основными алгоритмическими структурами - линейной, условной и циклической;

4) формирование умений формализации и структурирования информации, умения выбирать способ представления данных в соответствии с поставленной задачей - таблицы, схемы, графики, диаграммы, с использованием соответствующих программных средств обработки данных;

5) формирование навыков и умений безопасного и целесообразного поведения при работе с компьютерными программами и в Интернете, умения соблюдать нормы информационной этики и права;

6) для слепых и слабовидящих обучающихся: владение правилами записи математических формул и специальных знаков рельефно-точечной системы обозначений Л.Брайля; владение тактильно-осозательным способом обследования и восприятия рельефных изображений предметов, контурных изображений геометрических фигур и т.п.; умение читать рельефные графики элементарных функций на координатной плоскости, применять специальные приспособления для рельефного черчения; владение основным функционалом программы невидимого доступа к информации на экране ПК, умение использовать персональные тифлотехнические средства информационно-коммуникационного доступа слепыми обучающимися;

7) для обучающихся с нарушениями опорно-двигательного аппарата: владение специальными компьютерными средствами представления и анализа данных и умение использовать персональные средства доступа с учетом двигательных, речедвигательных и сенсорных нарушений; умение использовать персональные средства доступа".
Выпускник научится:

различать содержание основных понятий предмета: информатика, информация, информационный процесс, информационная система, информационная модель и др;

различать виды информации по способам её восприятия человеком и по способам её представления на материальных носителях;

раскрывать общие закономерности протекания информационных процессов в системах различной природы;

приводить примеры информационных процессов – процессов, связанные с хранением, преобразованием и передачей данных – в живой природе и технике;

классифицировать средства ИКТ в соответствии с кругом выполняемых задач;

узнает о назначении основных компонентов компьютера (процессора, оперативной памяти, внешней энергонезависимой памяти, устройств ввода-вывода), характеристиках этих устройств;

определять качественные и количественные характеристики компонентов компьютера;

узнает о истории и тенденциях развития компьютеров; о том как можно улучшить характеристики компьютеров;

узнает о том какие задачи решаются с помощью суперкомпьютеров.

Выпускник получит возможность:

осознано подходить к выбору ИКТ – средств для своих учебных и иных целей;

узнать о физических ограничениях на значения характеристик компьютера.

Математические основы информатики

Выпускник научится:

описывать размер двоичных текстов, используя термины «бит», «байт» и производные от них; использовать термины, описывающие скорость передачи данных, оценивать время передачи данных;

кодировать и декодировать тексты по заданной кодовой таблице;

оперировать понятиями, связанными с передачей данных (источник и приемник данных: канал связи, скорость передачи данных по каналу связи, пропускная способность канала связи);

определять минимальную длину кодового слова по заданным алфавиту кодируемого текста и кодовому алфавиту (для кодового алфавита из 2, 3 или 4 символов);

определять длину кодовой последовательности по длине исходного текста и кодовой таблице равномерного кода;

записывать в двоичной системе целые числа от 0 до 1024; переводить заданное натуральное число из десятичной записи в двоичную и из двоичной в десятичную; сравнивать числа в двоичной записи; складывать и вычитать числа, записанные в двоичной системе счисления;

записывать логические выражения составленные с помощью операций «и», «или», «не» и скобок, определять истинность такого составного высказывания, если известны значения истинности входящих в него элементарных высказываний;

определять количество элементов в множествах, полученных из двух или трех базовых множеств с помощью операций объединения, пересечения и дополнения;

использовать терминологию, связанную с графами (вершина, ребро, путь, длина ребра и пути), деревьями (корень, лист, высота дерева) и списками (первый элемент, последний элемент, предыдущий элемент, следующий элемент; вставка, удаление и замена элемента);

описывать граф с помощью матрицы смежности с указанием длин ребер (знание термина «матрица смежности»

не обязательно);

познакомиться с двоичным кодированием текстов и с наиболее употребительными современными кодами; использовать основные способы графического представления числовой информации, (графики, диаграммы).

Выпускник получит возможность:

познакомиться с примерами математических моделей и использования компьютеров при их анализе; понять сходства и различия между математической моделью объекта и его натурной моделью, между математической моделью объекта/явления и словесным описанием;

узнать о том, что любые дискретные данные можно описать, используя алфавит, содержащий только два символа, например, 0 и 1;

познакомиться с тем, как информация (данные) представляется в современных компьютерах и робототехнических системах;

познакомиться с примерами использования графов, деревьев и списков при описании реальных объектов и процессов;

ознакомиться с влиянием ошибок измерений и вычислений на выполнение алгоритмов управления реальными объектами (на примере учебных автономных роботов);

узнать о наличии кодов, которые исправляют ошибки искажения, возникающие при передаче информации.

Алгоритмы и элементы программирования

Выпускник научится:

составлять алгоритмы для решения учебных задач различных типов ;

выражать алгоритм решения задачи различными способами (словесным, графическим, в том числе и в виде блок-схемы, с помощью формальных языков и др.);

определять наиболее оптимальный способ выражения алгоритма для решения конкретных задач (словесный, графический, с помощью формальных языков);

определять результат выполнения заданного алгоритма или его фрагмента;

использовать термины «исполнитель», «алгоритм», «программа», а также понимать разницу между употреблением этих терминов в обыденной речи и в информатике;

выполнять без использования компьютера («вручную») несложные алгоритмы управления исполнителями и анализа числовых и текстовых данных, записанные на конкретном языке программирования с использованием основных управляющих конструкций последовательного программирования (линейная программа, ветвление, повторение, вспомогательные алгоритмы);

составлять несложные алгоритмы управления исполнителями и анализа числовых и текстовых данных с использованием основных управляющих конструкций последовательного программирования и записывать их в виде программы на выбранном языке программирования; выполнять эти программы на компьютере;

использовать величины (переменные) различных типов, табличные величины (массивы), а также выражения, составленные из этих величин; использовать оператор присваивания;

анализировать предложенный алгоритм, например, определять какие результаты возможны при заданном множестве исходных значений;

использовать логические значения, операции и выражения с ними;

записывать на выбранном языке программирования арифметические и логические выражения и вычислять их значения.

Выпускник получит возможность:

познакомиться с использованием в программах строковых величин и с операциями со строковыми величинами;

создавать программы для решения задач, возникающих в процессе учебы и вне ее;

познакомиться с задачами обработки данных и алгоритмами их решения;

познакомиться с понятием «управление», с примерами того, как компьютер управляет различными системами (роботы, летательные и космические аппараты, станки, оросительные системы, движущиеся модели и др.);

познакомиться с учебной средой составления программ управления автономными роботами и разработать примеры алгоритмов управления, разработанными в этой среде.

Использование программных систем и сервисов

Выпускник научится:

классифицировать файлы по типу и иным параметрам;

выполнять основные операции с файлами (создавать, сохранять, редактировать, удалять, архивировать, «распаковывать» архивные файлы);

разбираться в иерархической структуре файловой системы;

осуществлять поиск файлов средствами операционной системы;

использовать динамические (электронные) таблицы, в том числе формулы с использованием абсолютной, относительной и смешанной адресации, выделение диапазона таблицы и упорядочивание (сортировку) его элементов; построение диаграмм (круговой и столбчатой);

использовать табличные (реляционные) базы данных, выполнять отбор строк таблицы, удовлетворяющих определенному условию;

анализировать доменные имена компьютеров и адреса документов в Интернете;

проводить поиск информации в сети Интернет по запросам с использованием логических операций.

Выпускник овладеет (как результат применения программных систем и интернет-сервисов в данном курсе и во всем образовательном процессе):

навыками работы с компьютером; знаниями, умениями и навыками, достаточными для работы с различными видами программных систем и интернет-сервисов (файловые менеджеры, текстовые редакторы, электронные таблицы, браузеры, поисковые системы, словари, электронные энциклопедии); умением описывать работу этих систем и сервисов с использованием соответствующей терминологии;

различными формами представления данных (таблицы, диаграммы, графики и т. д.);

приемами безопасной организации своего личного пространства данных с использованием индивидуальных накопителей данных, интернет-сервисов и т. п.;

основами соблюдения норм информационной этики и права;

познакомится с программными средствами для работы с аудио-визуальными данными и соответствующим понятийным аппаратом;

узнает о дискретном представлении аудио-визуальных данных.

Выпускник получит возможность (в данном курсе и иной учебной деятельности):

узнать о данных от датчиков, например, датчиков роботизированных устройств;

практиковаться в использовании основных видов прикладного программного обеспечения (редакторы текстов, электронные таблицы, браузеры и др.);

познакомиться с примерами использования математического моделирования в современном мире;

познакомиться с принципами функционирования Интернета и сетевого взаимодействия между компьютерами, с методами поиска в Интернете;

познакомиться с постановкой вопроса о том, насколько достоверна полученная информация, подкреплена ли она доказательствами подлинности (пример: наличие электронной подписи); познакомиться с возможными подходами к оценке достоверности информации (пример: сравнение данных из разных источников);

узнать о том, что в сфере информатики и ИКТ существуют международные и национальные стандарты;

узнать о структуре современных компьютеров и назначении их элементов;

получить представление об истории и тенденциях развития ИКТ;

познакомиться с примерами использования ИКТ в современном мире;

получить представления о роботизированных устройствах и их использовании на производстве и в научных исследованиях.

Изучение предметной области "Естественнонаучные предметы" должно обеспечить:

формирование целостной научной картины мира;

понимание возрастающей роли естественных наук и научных исследований в современном мире, постоянного процесса эволюции научного знания, значимости международного научного сотрудничества;

овладение научным подходом к решению различных задач;

овладение умениями формулировать гипотезы, конструировать, проводить эксперименты, оценивать полученные результаты;

овладение умением сопоставлять экспериментальные и теоретические знания с объективными реалиями жизни;

воспитание ответственного и бережного отношения к окружающей среде;

овладение экосистемной познавательной моделью и ее применение в целях прогноза экологических рисков для здоровья людей, безопасности жизни, качества окружающей среды;

осознание значимости концепции устойчивого развития;

формирование умений безопасного и эффективного использования лабораторного оборудования, проведения точных измерений и адекватной оценки полученных результатов, представления научно обоснованных аргументов своих действий, основанных на межпредметном анализе учебных задач.

1.2.5.11. Физика

Предметные результаты освоения курса физика на уровне основного общего образования предполагают, что у учащегося сформированы:

1) формирование представлений о закономерной связи и познаваемости явлений природы, об объективности научного знания; о системообразующей роли физики для развития других естественных наук, техники и технологий; научного мировоззрения как результата изучения основ строения материи и фундаментальных законов физики;

2) формирование первоначальных представлений о физической сущности явлений природы (механических, тепловых, электромагнитных и квантовых), видах материи (вещество и поле), движении как способе существования материи; усвоение основных идей механики, атомно-молекулярного учения о строении вещества, элементов электродинамики и квантовой физики; овладение понятийным аппаратом и символическим языком физики;

3) приобретение опыта применения научных методов познания, наблюдения физических явлений, проведения опытов, простых экспериментальных исследований, прямых и косвенных измерений с использованием аналоговых и цифровых измерительных приборов; понимание неизбежности погрешностей любых измерений;

4) понимание физических основ и принципов действия (работы) машин и механизмов, средств передвижения и связи, бытовых приборов, промышленных технологических процессов, влияния их на окружающую среду; осознание возможных причин техногенных и экологических катастроф;

5) осознание необходимости применения достижений физики и технологий для рационального природопользования;

6) овладение основами безопасного использования естественных и искусственных электрических и магнитных полей, электромагнитных и звуковых волн, естественных и искусственных ионизирующих излучений во избежание их вредного воздействия на окружающую среду и организм человека;

7) развитие умения планировать в повседневной жизни свои действия с применением полученных знаний законов механики, электродинамики, термодинамики и тепловых явлений с целью сбережения здоровья;

8) формирование представлений о нерациональном использовании природных ресурсов и энергии, загрязнении окружающей среды как следствие несовершенства машин и механизмов.

9) для обучающихся с ограниченными возможностями здоровья: владение основными доступными методами научного познания, используемыми в физике: наблюдение, описание, измерение, эксперимент; умение обрабатывать результаты измерений, обнаруживать зависимость между физическими величинами, объяснять полученные результаты и делать выводы;

10) для обучающихся с ограниченными возможностями здоровья: владение доступными методами самостоятельного планирования и проведения физических экспериментов, описания и анализа полученной измерительной информации, определения достоверности полученного результата;

11) для слепых и слабовидящих обучающихся: владение правилами записи физических формул рельефно-точечной системы обозначений Л.Брайля.

Выпускник научится:

соблюдать правила безопасности и охраны труда при работе с учебным и лабораторным оборудованием;

понимать смысл основных физических терминов: физическое тело, физическое явление, физическая величина, единицы измерения;

распознавать проблемы, которые можно решить при помощи физических методов; анализировать отдельные этапы проведения исследований и интерпретировать результаты наблюдений и опытов;

ставить опыты по исследованию физических явлений или физических свойств тел без использования прямых измерений; при этом формулировать проблему/задачу учебного эксперимента; собирать установку из предложенного оборудования; проводить опыт и формулировать выводы.

Примечание. При проведении исследования физических явлений измерительные приборы используются лишь как датчики измерения физических величин. Записи показаний прямых измерений в этом случае не требуется.

понимать роль эксперимента в получении научной информации;

проводить прямые измерения физических величин: время, расстояние, масса тела, объем, сила, температура, атмосферное давление, влажность воздуха, напряжение, сила тока, радиационный фон (с использованием дозиметра); при этом выбирать оптимальный способ измерения и использовать простейшие методы оценки погрешностей измерений.

Примечание. Любая учебная программа должна обеспечивать овладение прямыми измерениями всех перечисленных физических величин.

проводить исследование зависимостей физических величин с использованием прямых измерений: при этом конструировать установку, фиксировать результаты полученной зависимости физических величин в виде таблиц и графиков, делать выводы по результатам исследования;

проводить косвенные измерения физических величин: при выполнении измерений собирать экспериментальную установку, следуя предложенной инструкции, вычислять значение величины и анализировать полученные результаты с учетом заданной точности измерений;

анализировать ситуации практико-ориентированного характера, узнавать в них проявление изученных физических явлений или закономерностей и применять имеющиеся знания для их объяснения;

понимать принципы действия машин, приборов и технических устройств, условия их безопасного использования в повседневной жизни;

использовать при выполнении учебных задач научно-популярную литературу о физических явлениях, справочные материалы, ресурсы Интернет.

Выпускник получит возможность научиться:

осознавать ценность научных исследований, роль физики в расширении представлений об окружающем мире и ее вклад в улучшение качества жизни;

использовать приемы построения физических моделей, поиска и формулировки доказательств выдвинутых гипотез и теоретических выводов на основе эмпирически установленных фактов;

сравнивать точность измерения физических величин по величине их относительной погрешности при проведении прямых измерений;

самостоятельно проводить косвенные измерения и исследования физических величин с использованием различных способов измерения физических величин, выбирать средства измерения с учетом необходимой точности измерений, обосновывать выбор способа измерения, адекватного поставленной задаче, проводить оценку достоверности полученных результатов;

воспринимать информацию физического содержания в научно-популярной литературе и средствах массовой информации, критически оценивать полученную информацию, анализируя ее содержание и данные об источнике информации;

создавать собственные письменные и устные сообщения о физических явлениях на основе нескольких источников информации, сопровождать выступление презентацией, учитывая особенности аудитории сверстников.

Механические явления

Выпускник научится:

распознавать механические явления и объяснять на основе имеющихся знаний основные свойства или условия протекания этих явлений: равномерное и неравномерное движение, равномерное и равноускоренное прямолинейное движение, относительность механического движения, свободное падение тел, равномерное движение по окружности, инерция, взаимодействие тел, реактивное движение, передача давления твердыми телами, жидкостями и газами, атмосферное давление, плавание тел, равновесие твердых тел, имеющих закрепленную ось вращения, колебательное движение, резонанс, волновое движение (звук);

описывать изученные свойства тел и механические явления, используя физические величины: путь, перемещение, скорость, ускорение, период обращения, масса тела, плотность вещества, сила (сила тяжести, сила упругости, сила трения), давление, импульс тела, кинетическая энергия, потенциальная энергия, механическая работа, механическая мощность, КПД при совершении работы с использованием простого механизма, сила трения, амплитуда, период и частота колебаний, длина волны и скорость ее распространения; при описании правильно трактовать физический смысл используемых величин, их обозначения и единицы измерения, находить формулы, связывающие данную физическую величину с другими величинами, вычислять значение физической величины;

анализировать свойства тел, механические явления и процессы, используя физические законы: закон сохранения энергии, закон всемирного тяготения, принцип суперпозиции сил (нахождение равнодействующей силы), I, II и III законы Ньютона, закон сохранения импульса, закон Гука, закон Паскаля, закон Архимеда; при этом различать словесную формулировку закона и его математическое выражение;

различать основные признаки изученных физических моделей: материальная точка, инерциальная система отсчета;

решать задачи, используя физические законы (закон сохранения энергии, закон всемирного тяготения, принцип суперпозиции сил, I, II и III законы Ньютона, закон сохранения импульса, закон Гука, закон Паскаля, закон Архимеда) и формулы, связывающие физические величины (путь, скорость, ускорение, масса тела, плотность вещества, сила, давление, импульс тела, кинетическая энергия, потенциальная энергия, механическая работа, механическая мощность, КПД простого механизма, сила трения скольжения, коэффициент трения, амплитуда, период и частота колебаний, длина волны и скорость ее распространения): на основе анализа условия задачи записывать краткое условие, выделять физические величины, законы и формулы, необходимые для ее решения, проводить расчеты и оценивать реальность полученного значения физической величины.

Выпускник получит возможность научиться:

использовать знания о механических явлениях в повседневной жизни для обеспечения безопасности при обращении с приборами и техническими устройствами, для сохранения здоровья и соблюдения норм экологического поведения в окружающей среде; приводить примеры практического использования физических знаний о механических явлениях и физических законах; примеры использования возобновляемых источников энергии; экологических последствий исследования космического пространства;

различать границы применимости физических законов, понимать всеобщий характер фундаментальных законов (закон сохранения механической энергии, закон сохранения импульса, закон всемирного тяготения) и ограниченность использования частных законов (закон Гука, Архимеда и др.);

находить адекватную предложенной задаче физическую модель, разрешать проблему как на основе имеющихся знаний по механике с использованием математического аппарата, так и при помощи методов оценки.

Тепловые явления

Выпускник научится:

распознавать тепловые явления и объяснять на базе имеющихся знаний основные свойства или условия протекания этих явлений: диффузия, изменение объема тел при нагревании (охлаждении), большая сжимаемость газов, малая сжимаемость жидкостей и твердых тел; тепловое равновесие, испарение, конденсация, плавление, кристаллизация, кипение, влажность воздуха, различные способы теплопередачи (теплопроводность, конвекция, излучение), агрегатные состояния вещества, поглощение энергии при испарении жидкости и выделение ее при конденсации пара, зависимость температуры кипения от давления;

описывать изученные свойства тел и тепловые явления, используя физические величины: количество теплоты, внутренняя энергия, температура, удельная теплоемкость вещества, удельная теплота плавления, удельная теплота парообразования, удельная теплота сгорания топлива, коэффициент полезного действия теплового двигателя; при описании правильно трактовать физический смысл используемых величин, их обозначения и единицы измерения, находить формулы, связывающие данную физическую величину с другими величинами, вычислять значение физической величины;

анализировать свойства тел, тепловые явления и процессы, используя основные положения атомно-молекулярного учения о строении вещества и закон сохранения энергии;

различать основные признаки изученных физических моделей строения газов, жидкостей и твердых тел;

приводить примеры практического использования физических знаний о тепловых явлениях;

решать задачи, используя закон сохранения энергии в тепловых процессах и формулы, связывающие физические величины (количество теплоты, температура, удельная теплоемкость вещества, удельная теплота плавления, удельная

теплота парообразования, удельная теплота сгорания топлива, коэффициент полезного действия теплового двигателя): на основе анализа условия задачи записывать краткое условие, выделять физические величины, законы и формулы, необходимые для ее решения, проводить расчеты и оценивать реальность полученного значения физической величины.

Выпускник получит возможность научиться:

использовать знания о тепловых явлениях в повседневной жизни для обеспечения безопасности при обращении с приборами и техническими устройствами, для сохранения здоровья и соблюдения норм экологического поведения в окружающей среде; приводить примеры экологических последствий работы двигателей внутреннего сгорания, тепловых и гидроэлектростанций;

различать границы применимости физических законов, понимать всеобщий характер фундаментальных физических законов (закон сохранения энергии в тепловых процессах) и ограниченность использования частных законов;

находить адекватную предложенной задаче физическую модель, разрешать проблему как на основе имеющихся знаний о тепловых явлениях с использованием математического аппарата, так и при помощи методов оценки.

Электрические и магнитные явления

Выпускник научится:

распознавать электромагнитные явления и объяснять на основе имеющихся знаний основные свойства или условия протекания этих явлений: электризация тел, взаимодействие зарядов, электрический ток и его действия (тепловое, химическое, магнитное), взаимодействие магнитов, электромагнитная индукция, действие магнитного поля на проводник с током и на движущуюся заряженную частицу, действие электрического поля на заряженную частицу, электромагнитные волны, прямолинейное распространение света, отражение и преломление света, дисперсия света.

составлять схемы электрических цепей с последовательным и параллельным соединением элементов, различая условные обозначения элементов электрических цепей (источник тока, ключ, резистор, реостат, лампочка, амперметр, вольтметр).

использовать оптические схемы для построения изображений в плоском зеркале и собирающей линзе.

описывать изученные свойства тел и электромагнитные явления, используя физические величины: электрический заряд, сила тока, электрическое напряжение, электрическое сопротивление, удельное сопротивление вещества, работа электрического поля, мощность тока, фокусное расстояние и оптическая сила линзы, скорость электромагнитных волн, длина волны и частота света; при описании верно трактовать физический смысл используемых величин, их обозначения и единицы измерения; находить формулы, связывающие данную физическую величину с другими величинами.

анализировать свойства тел, электромагнитные явления и процессы, используя физические законы: закон сохранения электрического заряда, закон Ома для участка цепи, закон Джоуля-Ленца, закон прямолинейного распространения света, закон отражения света, закон преломления света; при этом различать словесную формулировку закона и его математическое выражение.

приводить примеры практического использования физических знаний о электромагнитных явлениях

решать задачи, используя физические законы (закон Ома для участка цепи, закон Джоуля-Ленца, закон прямолинейного распространения света, закон отражения света, закон преломления света) и формулы, связывающие физические величины (сила тока, электрическое напряжение, электрическое сопротивление, удельное сопротивление вещества, работа электрического поля, мощность тока, фокусное расстояние и оптическая сила линзы, скорость электромагнитных волн, длина волны и частота света, формулы расчета электрического сопротивления при последовательном и параллельном соединении проводников): на основе анализа условия задачи записывать краткое условие, выделять физические величины, законы и формулы, необходимые для ее решения, проводить расчеты и оценивать реальность полученного значения физической величины.

Выпускник получит возможность научиться:

использовать знания об электромагнитных явлениях в повседневной жизни для обеспечения безопасности при обращении с приборами и техническими устройствами, для сохранения здоровья и соблюдения норм экологического поведения в окружающей среде; приводить примеры влияния электромагнитных излучений на живые организмы;

различать границы применимости физических законов, понимать всеобщий характер фундаментальных законов (закон сохранения электрического заряда) и ограниченность использования частных законов (закон Ома для участка цепи, закон Джоуля-Ленца и др.);

использовать приемы построения физических моделей, поиска и формулировки доказательств выдвинутых гипотез и теоретических выводов на основе эмпирически установленных фактов;

находить адекватную предложенной задаче физическую модель, разрешать проблему как на основе имеющихся знаний об электромагнитных явлениях с использованием математического аппарата, так и при помощи методов оценки.

Квантовые явления

Выпускник научится:

распознавать квантовые явления и объяснять на основе имеющихся знаний основные свойства или условия протекания этих явлений: естественная и искусственная радиоактивность, α -, β - и γ -излучения, возникновение линейчатого спектра излучения атома;

описывать изученные квантовые явления, используя физические величины: массовое число, зарядовое число, период полураспада, энергия фотонов; при описании правильно трактовать физический смысл используемых величин,

их обозначения и единицы измерения; находить формулы, связывающие данную физическую величину с другими величинами, вычислять значение физической величины;

анализировать квантовые явления, используя физические законы и постулаты: закон сохранения энергии, закон сохранения электрического заряда, закон сохранения массового числа, закономерности излучения и поглощения света атомом, при этом различать словесную формулировку закона и его математическое выражение;

различать основные признаки планетарной модели атома, нуклонной модели атомного ядра;

приводить примеры проявления в природе и практического использования радиоактивности, ядерных и термоядерных реакций, спектрального анализа.

Выпускник получит возможность научиться:

использовать полученные знания в повседневной жизни при обращении с приборами и техническими устройствами (счетчик ионизирующих частиц, дозиметр), для сохранения здоровья и соблюдения норм экологического поведения в окружающей среде;

соотносить энергию связи атомных ядер с дефектом массы;

приводить примеры влияния радиоактивных излучений на живые организмы; понимать принцип действия дозиметра и различать условия его использования;

понимать экологические проблемы, возникающие при использовании атомных электростанций, и пути решения этих проблем, перспективы использования управляемого термоядерного синтеза.

Элементы астрономии

Выпускник научится:

указывать названия планет Солнечной системы; различать основные признаки суточного вращения звездного неба, движения Луны, Солнца и планет относительно звезд;

понимать различия между гелиоцентрической и геоцентрической системами мира;

Выпускник получит возможность научиться:

указывать общие свойства и отличия планет земной группы и планет-гигантов; малых тел Солнечной системы и больших планет; пользоваться картой звездного неба при наблюдениях звездного неба;

различать основные характеристики звезд (размер, цвет, температура) соотносить цвет звезды с ее температурой;

различать гипотезы о происхождении Солнечной системы.

1.2.5.12. Биология

Предметные результаты освоения курса биология на уровне основного общего образования предполагают, что у учащегося сформированы:

1) формирование системы научных знаний о живой природе, закономерностях ее развития, исторически быстром сокращении биологического разнообразия в биосфере в результате деятельности человека, для развития современных естественнонаучных представлений о картине мира;

2) формирование первоначальных систематизированных представлений о биологических объектах, процессах, явлениях, закономерностях, об основных биологических теориях, об экосистемной организации жизни, о взаимосвязи живого и неживого в биосфере, о наследственности и изменчивости; овладение понятийным аппаратом биологии;

3) приобретение опыта использования методов биологической науки и проведения несложных биологических экспериментов для изучения живых организмов и человека, проведения экологического мониторинга в окружающей среде;

4) формирование основ экологической грамотности: способности оценивать последствия деятельности человека в природе, влияние факторов риска на здоровье человека; выбирать целевые и смысловые установки в своих действиях и поступках по отношению к живой природе, здоровью своему и окружающих, осознание необходимости действий по сохранению биоразнообразия и природных местообитаний видов растений и животных;

5) формирование представлений о значении биологических наук в решении проблем необходимости рационального природопользования защиты здоровья людей в условиях быстрого изменения экологического качества окружающей среды;

6) освоение приемов оказания первой помощи, рациональной организации труда и отдыха, выращивания и размножения культурных растений и домашних животных, ухода за ними.

В результате изучения курса биологии в основной школе:

Выпускник научится пользоваться научными методами для распознавания биологических проблем; давать научное объяснение биологическим фактам, процессам, явлениям, закономерностям, их роли в жизни организмов и человека; проводить наблюдения за живыми объектами, собственным организмом; описывать биологические объекты, процессы и явления; ставить несложные биологические эксперименты и интерпретировать их результаты.

Выпускник овладеет системой биологических знаний – понятиями, закономерностями, законами, теориями, имеющими важное общеобразовательное и познавательное значение; сведениями по истории становления биологии как науки.

Выпускник освоит общие приемы: оказания первой помощи; рациональной организации труда и отдыха; выращивания и размножения культурных растений и домашних животных, ухода за ними; проведения наблюдений за состоянием собственного организма; правила работы в кабинете биологии, с биологическими приборами и инструментами.

Выпускник приобретет навыки использования научно-популярной литературы по биологии, справочных материалов (на бумажных и электронных носителях), ресурсов Интернета при выполнении учебных задач.

Выпускник получит возможность научиться:

осознанно использовать знания основных правил поведения в природе и основ здорового образа жизни в быту; выбирать целевые и смысловые установки в своих действиях и поступках по отношению к живой природе, здоровью своему и окружающих;

ориентироваться в системе познавательных ценностей – воспринимать информацию биологического содержания в научно-популярной литературе, средствах массовой информации и Интернет-ресурсах, критически оценивать полученную информацию, анализируя ее содержание и данные об источнике информации;

создавать собственные письменные и устные сообщения о биологических явлениях и процессах на основе нескольких источников информации, сопровождать выступление презентацией, учитывая особенности аудитории сверстников.

Живые организмы

Выпускник научится:

выделять существенные признаки биологических объектов (клеток и организмов растений, животных, грибов, бактерий) и процессов, характерных для живых организмов;

аргументировать, приводить доказательства родства различных таксонов растений, животных, грибов и бактерий;

аргументировать, приводить доказательства различий растений, животных, грибов и бактерий; осуществлять классификацию биологических объектов (растений, животных, бактерий, грибов) на основе определения их принадлежности к определенной систематической группе;

раскрывать роль биологии в практической деятельности людей; роль различных организмов в жизни человека; объяснять общность происхождения и эволюции систематических групп растений и животных на примерах сопоставления биологических объектов;

выявлять примеры и раскрывать сущность приспособленности организмов к среде обитания;

различать по внешнему виду, схемам и описаниям реальные биологические объекты или их изображения, выявлять отличительные признаки биологических объектов;

сравнивать биологические объекты (растения, животные, бактерии, грибы), процессы жизнедеятельности; делать выводы и умозаключения на основе сравнения;

устанавливать взаимосвязи между особенностями строения и функциями клеток и тканей, органов и систем органов;

использовать методы биологической науки: наблюдать и описывать биологические объекты и процессы; ставить биологические эксперименты и объяснять их результаты;

знать и аргументировать основные правила поведения в природе;

анализировать и оценивать последствия деятельности человека в природе;

описывать и использовать приемы выращивания и размножения культурных растений и домашних животных, ухода за ними;

знать и соблюдать правила работы в кабинете биологии.

Выпускник получит возможность научиться:

находить информацию о растениях, животных грибах и бактериях в научно-популярной литературе, биологических словарях, справочниках, Интернет ресурсе, анализировать и оценивать ее, переводить из одной формы в другую;

основам исследовательской и проектной деятельности по изучению организмов различных царств живой природы, включая умения формулировать задачи, представлять работу на защиту и защищать ее.

использовать приемы оказания первой помощи при отравлении ядовитыми грибами, ядовитыми растениями, укусах животных; работы с определителями растений; размножения и выращивания культурных растений, уходом за домашними животными;

ориентироваться в системе моральных норм и ценностей по отношению к объектам живой природы (признание высокой ценности жизни во всех ее проявлениях, экологическое сознание, эмоционально-ценностное отношение к объектам живой природы);

осознанно использовать знания основных правил поведения в природе; выбирать целевые и смысловые установки в своих действиях и поступках по отношению к живой природе;

создавать собственные письменные и устные сообщения о растениях, животных, бактериях и грибах на основе нескольких источников информации, сопровождать выступление презентацией, учитывая особенности аудитории сверстников;

работать в группе сверстников при решении познавательных задач связанных с изучением особенностей строения и жизнедеятельности растений, животных, грибов и бактерий, планировать совместную деятельность, учитывать мнение окружающих и адекватно оценивать собственный вклад в деятельность группы.

Человек и его здоровье

Выпускник научится:

выделять существенные признаки биологических объектов (животных клеток и тканей, органов и систем органов человека) и процессов жизнедеятельности, характерных для организма человека;

аргументировать, приводить доказательства взаимосвязи человека и окружающей среды, родства человека с животными;

аргументировать, приводить доказательства отличий человека от животных;

аргументировать, приводить доказательства необходимости соблюдения мер профилактики заболеваний, травматизма, стрессов, вредных привычек, нарушения осанки, зрения, слуха, инфекционных и простудных заболеваний;

объяснять эволюцию вида Человек разумный на примерах сопоставления биологических объектов и других материальных артефактов;

выявлять примеры и пояснять проявление наследственных заболеваний у человека, сущность процессов наследственности и изменчивости, присущей человеку;

различать по внешнему виду, схемам и описаниям реальные биологические объекты (клетки, ткани, органы, системы органов) или их изображения, выявлять отличительные признаки биологических объектов;

сравнивать биологические объекты (клетки, ткани, органы, системы органов), процессы жизнедеятельности (питание, дыхание, обмен веществ, выделение и др.); делать выводы и умозаключения на основе сравнения;

устанавливать взаимосвязи между особенностями строения и функциями клеток и тканей, органов и систем органов;

использовать методы биологической науки: наблюдать и описывать биологические объекты и процессы; проводить исследования с организмом человека и объяснять их результаты;

знать и аргументировать основные принципы здорового образа жизни, рациональной организации труда и отдыха;

анализировать и оценивать влияние факторов риска на здоровье человека;

описывать и использовать приемы оказания первой помощи;

знать и соблюдать правила работы в кабинете биологии.

Выпускник получит возможность научиться:

объяснять необходимость применения тех или иных приемов при оказании первой доврачебной помощи при отравлениях, ожогах, обморожениях, травмах, спасении утопающего, кровотечениях;

находить информацию о строении и жизнедеятельности человека в научно-популярной литературе, биологических словарях, справочниках, Интернет-ресурсе, анализировать и оценивать ее, переводить из одной формы в другую;

ориентироваться в системе моральных норм и ценностей по отношению к собственному здоровью и здоровью других людей;

находить в учебной, научно-популярной литературе, Интернет-ресурсах информацию об организме человека, оформлять ее в виде устных сообщений и докладов;

анализировать и оценивать целевые и смысловые установки в своих действиях и поступках по отношению к здоровью своему и окружающих; последствия влияния факторов риска на здоровье человека.

создавать собственные письменные и устные сообщения об организме человека и его жизнедеятельности на основе нескольких источников информации, сопровождать выступление презентацией, учитывая особенности аудитории сверстников;

работать в группе сверстников при решении познавательных задач связанных с особенностями строения и жизнедеятельности организма человека, планировать совместную деятельность, учитывать мнение окружающих и адекватно оценивать собственный вклад в деятельность группы.

Общие биологические закономерности

Выпускник научится:

выделять существенные признаки биологических объектов (вида, экосистемы, биосферы) и процессов, характерных для сообществ живых организмов;

аргументировать, приводить доказательства необходимости защиты окружающей среды;

аргументировать, приводить доказательства зависимости здоровья человека от состояния окружающей среды;

осуществлять классификацию биологических объектов на основе определения их принадлежности к определенной систематической группе;

раскрывать роль биологии в практической деятельности людей; роль биологических объектов в природе и жизни человека; значение биологического разнообразия для сохранения биосферы;

объяснять общность происхождения и эволюции организмов на основе сопоставления особенностей их строения и функционирования;

объяснять механизмы наследственности и изменчивости, возникновения приспособленности, процесс видообразования;

различать по внешнему виду, схемам и описаниям реальные биологические объекты или их изображения, выявлять отличительные признаки биологических объектов;

сравнивать биологические объекты, процессы; делать выводы и умозаключения на основе сравнения;

устанавливать взаимосвязи между особенностями строения и функциями органов и систем органов;

использовать методы биологической науки: наблюдать и описывать биологические объекты и процессы; ставить биологические эксперименты и объяснять их результаты;

знать и аргументировать основные правила поведения в природе; анализировать и оценивать последствия деятельности человека в природе;

описывать и использовать приемы выращивания и размножения культурных растений и домашних животных, ухода за ними в агроценозах;

находить в учебной, научно-популярной литературе, Интернет-ресурсах информацию о живой природе, оформлять ее в виде письменных сообщений, докладов, рефератов;

знать и соблюдать правила работы в кабинете биологии.

Выпускник получит возможность научиться:

понимать экологические проблемы, возникающие в условиях нерационального природопользования, и пути решения этих проблем;

анализировать и оценивать целевые и смысловые установки в своих действиях и поступках по отношению к здоровью своему и окружающих, последствия влияния факторов риска на здоровье человека;

находить информацию по вопросам общей биологии в научно-популярной литературе, специализированных биологических словарях, справочниках, Интернет ресурсах, анализировать и оценивать ее, переводить из одной формы в другую;

ориентироваться в системе моральных норм и ценностей по отношению к объектам живой природы, собственному здоровью и здоровью других людей (признание высокой ценности жизни во всех ее проявлениях, экологическое сознание, эмоционально-ценностное отношение к объектам живой природы);

создавать собственные письменные и устные сообщения о современных проблемах в области биологии и охраны окружающей среды на основе нескольких источников информации, сопровождать выступление презентацией, учитывая особенности аудитории сверстников;

работать в группе сверстников при решении познавательных задач связанных с теоретическими и практическими проблемами в области молекулярной биологии, генетики, экологии, биотехнологии, медицины и охраны окружающей среды, планировать совместную деятельность, учитывать мнение окружающих и адекватно оценивать собственный вклад в деятельность группы.

1.2.5.13. Химия

Предметные результаты освоения курса химия на уровне основного общего образования предполагают, что у учащегося сформированы:

1) формирование первоначальных систематизированных представлений о веществах, их превращениях и практическом применении; овладение понятийным аппаратом и символическим языком химии;

2) осознание объективной значимости основ химической науки как области современного естествознания, химических превращений неорганических и органических веществ как основы многих явлений живой и неживой природы; углубление представлений о материальном единстве мира;

3) овладение основами химической грамотности: способностью анализировать и объективно оценивать жизненные ситуации, связанные с химией, навыками безопасного обращения с веществами, используемыми в повседневной жизни; умением анализировать и планировать экологически безопасное поведение в целях сохранения здоровья и окружающей среды;

4) формирование умений устанавливать связи между реально наблюдаемыми химическими явлениями и процессами, происходящими в микромире, объяснять причины многообразия веществ, зависимость их свойств от состава и строения, а также зависимость применения веществ от их свойств;

5) приобретение опыта использования различных методов изучения веществ: наблюдения за их превращениями при проведении несложных химических экспериментов с использованием лабораторного оборудования и приборов;

6) формирование представлений о значении химической науки в решении современных экологических проблем, в том числе в предотвращении техногенных и экологических катастроф.

7) для слепых и слабовидящих обучающихся: владение правилами записи химических формул с использованием рельефно-точечной системы обозначений Л.Брайля;

8) для обучающихся с ограниченными возможностями здоровья: владение основными доступными методами научного познания, используемыми в химии.

Выпускник научится:

характеризовать основные методы познания: наблюдение, измерение, эксперимент;

описывать свойства твердых, жидких, газообразных веществ, выделяя их существенные признаки;

раскрывать смысл основных химических понятий «атом», «молекула», «химический элемент», «простое вещество», «сложное вещество», «валентность», «химическая реакция», используя знаковую систему химии;

раскрывать смысл законов сохранения массы веществ, постоянства состава, атомно-молекулярной теории;

различать химические и физические явления;

называть химические элементы;

определять состав веществ по их формулам;

определять валентность атома элемента в соединениях;

определять тип химических реакций;

называть признаки и условия протекания химических реакций;

выявлять признаки, свидетельствующие о протекании химической реакции при выполнении химического опыта;

составлять формулы бинарных соединений;

составлять уравнения химических реакций;

соблюдать правила безопасной работы при проведении опытов;
пользоваться лабораторным оборудованием и посудой;
вычислять относительную молекулярную и молярную массы веществ;
вычислять массовую долю химического элемента по формуле соединения;
вычислять количество, объем или массу вещества по количеству, объему, массе реагентов или продуктов реакции;

характеризовать физические и химические свойства простых веществ: кислорода и водорода;
получать, собирать кислород и водород;
распознавать опытным путем газообразные вещества: кислород, водород;
раскрывать смысл закона Авогадро;
раскрывать смысл понятий «тепловой эффект реакции», «молярный объем»;
характеризовать физические и химические свойства воды;
раскрывать смысл понятия «раствор»;
вычислять массовую долю растворенного вещества в растворе;
приготавливать растворы с определенной массовой долей растворенного вещества;
называть соединения изученных классов неорганических веществ;
характеризовать физические и химические свойства основных классов неорганических веществ: оксидов, кислот, оснований, солей;

определять принадлежность веществ к определенному классу соединений;
составлять формулы неорганических соединений изученных классов;
проводить опыты, подтверждающие химические свойства изученных классов неорганических веществ;
распознавать опытным путем растворы кислот и щелочей по изменению окраски индикатора;
характеризовать взаимосвязь между классами неорганических соединений;
раскрывать смысл Периодического закона Д.И. Менделеева;
объяснять физический смысл атомного (порядкового) номера химического элемента, номеров группы и периода в периодической системе Д.И. Менделеева;
объяснять закономерности изменения строения атомов, свойств элементов в пределах малых периодов и главных подгрупп;

характеризовать химические элементы (от водорода до кальция) на основе их положения в периодической системе Д.И. Менделеева и особенностей строения их атомов;
составлять схемы строения атомов первых 20 элементов периодической системы Д.И. Менделеева;
раскрывать смысл понятий: «химическая связь», «электроотрицательность»;
характеризовать зависимость физических свойств веществ от типа кристаллической решетки;
определять вид химической связи в неорганических соединениях;
изображать схемы строения молекул веществ, образованных разными видами химических связей;
раскрывать смысл понятий «ион», «катион», «анион», «электролиты», «неэлектролиты», «электролитическая диссоциация», «окислитель», «степень окисления» «восстановитель», «окисление», «восстановление»;
определять степень окисления атома элемента в соединении;
раскрывать смысл теории электролитической диссоциации;
составлять уравнения электролитической диссоциации кислот, щелочей, солей;
объяснять сущность процесса электролитической диссоциации и реакций ионного обмена;
составлять полные и сокращенные ионные уравнения реакции обмена;
определять возможность протекания реакций ионного обмена;
проводить реакции, подтверждающие качественный состав различных веществ;
определять окислитель и восстановитель;
составлять уравнения окислительно-восстановительных реакций;
называть факторы, влияющие на скорость химической реакции;
классифицировать химические реакции по различным признакам;
характеризовать взаимосвязь между составом, строением и свойствами неметаллов;
проводить опыты по получению, собиранию и изучению химических свойств газообразных веществ: углекислого газа, аммиака;

распознавать опытным путем газообразные вещества: углекислый газ и аммиак;
характеризовать взаимосвязь между составом, строением и свойствами металлов;
называть органические вещества по их формуле: метан, этан, этилен, метанол, этанол, глицерин, уксусная кислота, аминокислота, стеариновая кислота, олеиновая кислота, глюкоза;
оценивать влияние химического загрязнения окружающей среды на организм человека;
грамотно обращаться с веществами в повседневной жизни
определять возможность протекания реакций некоторых представителей органических веществ с кислородом, водородом, металлами, основаниями, галогенами.

Выпускник получит возможность научиться:

выдвигать и проверять экспериментально гипотезы о химических свойствах веществ на основе их состава и строения, их способности вступать в химические реакции, о характере и продуктах различных химических реакций;

характеризовать вещества по составу, строению и свойствам, устанавливать причинно-следственные связи между данными характеристиками вещества;
составлять молекулярные и полные ионные уравнения по сокращенным ионным уравнениям;
прогнозировать способность вещества проявлять окислительные или восстановительные свойства с учетом степеней окисления элементов, входящих в его состав;
составлять уравнения реакций, соответствующих последовательности превращений неорганических веществ различных классов;
выдвигать и проверять экспериментально гипотезы о результатах воздействия различных факторов на изменение скорости химической реакции;
использовать приобретенные знания для экологически грамотного поведения в окружающей среде;
использовать приобретенные ключевые компетенции при выполнении проектов и учебно-исследовательских задач по изучению свойств, способов получения и распознавания веществ;
объективно оценивать информацию о веществах и химических процессах;
критически относиться к псевдонаучной информации, недобросовестной рекламе в средствах массовой информации;
осознавать значение теоретических знаний по химии для практической деятельности человека;
создавать модели и схемы для решения учебных и познавательных задач; понимать необходимость соблюдения предписаний, предлагаемых в инструкциях по использованию лекарств, средств бытовой химии и др.

Изучение предметной области "Искусство" должно обеспечить:

осознание значения искусства и творчества в личной и культурной самоидентификации личности;
развитие эстетического вкуса, художественного мышления обучающихся, способности воспринимать эстетику природных объектов, сопереживать им, чувственно-эмоционально оценивать гармоничность взаимоотношений человека с природой и выражать свое отношение художественными средствами;
развитие индивидуальных творческих способностей обучающихся, формирование устойчивого интереса к творческой деятельности;
формирование интереса и уважительного отношения к культурному наследию и ценностям народов России, соприкосновению к мировой цивилизации, их сохранению и приумножению.

1.2.5.14. Изобразительное искусство

Предметные результаты изучения предметной области "Искусство" должны отражать:

Изобразительное искусство:

- 1) формирование основ художественной культуры обучающихся как части их общей духовной культуры, как особого способа познания жизни и средства организации общения; развитие эстетического, эмоционально-ценностного видения окружающего мира; развитие наблюдательности, способности к сопереживанию, зрительной памяти, ассоциативного мышления, художественного вкуса и творческого воображения;
- 2) развитие визуально-пространственного мышления как формы эмоционально-ценностного освоения мира, самовыражения и ориентации в художественном и нравственном пространстве культуры;
- 3) освоение художественной культуры во всем многообразии ее видов, жанров и стилей как материального выражения духовных ценностей, воплощенных в пространственных формах (фольклорное художественное творчество разных народов, классические произведения отечественного и зарубежного искусства, искусство современности);
- 4) воспитание уважения к истории культуры своего Отечества, выраженной в архитектуре, изобразительном искусстве, в национальных образах предметно-материальной и пространственной среды, в понимании красоты человека;
- 5) приобретение опыта создания художественного образа в разных видах и жанрах визуально-пространственных искусств: изобразительных (живопись, графика, скульптура), декоративно-прикладных, в архитектуре и дизайне; приобретение опыта работы над визуальным образом в синтетических искусствах (театр и кино);
- 6) приобретение опыта работы различными художественными материалами и в разных техниках в различных видах визуально-пространственных искусств, в специфических формах художественной деятельности, в том числе базирующихся на ИКТ (цифровая фотография, видеозапись, компьютерная графика, мультипликация и анимация);
- 7) развитие потребности в общении с произведениями изобразительного искусства, освоение практических умений и навыков восприятия, интерпретации и оценки произведений искусства; формирование активного отношения к традициям художественной культуры как смысловой, эстетической и личностно-значимой ценности.

Выпускник научится:

характеризовать особенности уникального народного искусства, семантическое значение традиционных образов, мотивов (древо жизни, птица, солярные знаки); создавать декоративные изображения на основе русских образов;
раскрывать смысл народных праздников и обрядов и их отражение в народном искусстве и в современной жизни;
создавать эскизы декоративного убранства русской избы;
создавать цветовую композицию внутреннего убранства избы;
определять специфику образного языка декоративно-прикладного искусства;
создавать самостоятельные варианты орнаментального построения вышивки с опорой на народные традиции;
создавать эскизы народного праздничного костюма, его отдельных элементов в цветовом решении;

умело пользоваться языком декоративно-прикладного искусства, принципами декоративного обобщения, уметь передавать единство формы и декора (на доступном для данного возраста уровне);

выстраивать декоративные, орнаментальные композиции в традиции народного искусства (используя традиционное письмо Гжели, Городца, Хохломы и т. д.) на основе ритмического повтора изобразительных или геометрических элементов;

владеть практическими навыками выразительного использования фактуры, цвета, формы, объема, пространства в процессе создания в конкретном материале плоскостных или объемных декоративных композиций;

распознавать и называть игрушки ведущих народных художественных промыслов; осуществлять собственный художественный замысел, связанный с созданием выразительной формы игрушки и украшением ее декоративной росписью в традиции одного из промыслов;

характеризовать основы народного орнамента; создавать орнаменты на основе народных традиций;

различать виды и материалы декоративно-прикладного искусства;

различать национальные особенности русского орнамента и орнаментов других народов России;

находить общие черты в единстве материалов, формы и декора, конструктивных декоративных изобразительных элементов в произведениях народных и современных промыслов;

различать и характеризовать несколько народных художественных промыслов России;

называть пространственные и временные виды искусства и объяснять, в чем состоит различие временных и пространственных видов искусства;

классифицировать жанровую систему в изобразительном искусстве и ее значение для анализа развития искусства и понимания изменений видения мира;

объяснять разницу между предметом изображения, сюжетом и содержанием изображения;

композиционным навыкам работы, чувству ритма, работе с различными художественными материалами;

создавать образы, используя все выразительные возможности художественных материалов;

простым навыкам изображения с помощью пятна и тональных отношений;

навыку плоскостного силуэтного изображения обычных, простых предметов (кухонная утварь);

изображать сложную форму предмета (силуэт) как соотношение простых геометрических фигур, соблюдая их пропорции;

создавать линейные изображения геометрических тел и натюрморт с натуры из геометрических тел;

строить изображения простых предметов по правилам линейной перспективы;

характеризовать освещение как важнейшее выразительное средство изобразительного искусства, как средство построения объема предметов и глубины пространства;

передавать с помощью света характер формы и эмоциональное напряжение в композиции натюрморта;

творческому опыту выполнения графического натюрморта и гравюры наклейками на картоне;

выражать цветом в натюрморте собственное настроение и переживания;

рассуждать о разных способах передачи перспективы в изобразительном искусстве как выражении различных мировоззренческих смыслов;

применять перспективу в практической творческой работе;

навыкам изображения перспективных сокращений в зарисовках наблюдаемого;

навыкам изображения уходящего вдаль пространства, применяя правила линейной и воздушной перспективы;

видеть, наблюдать и эстетически переживать изменчивость цветового состояния и настроения в природе;

навыкам создания пейзажных зарисовок;

различать и характеризовать понятия: пространство, ракурс, воздушная перспектива;

пользоваться правилами работы на пленэре;

использовать цвет как инструмент передачи своих чувств и представлений о красоте; осознавать, что колорит является средством эмоциональной выразительности живописного произведения;

навыкам композиции, наблюдательной перспективы и ритмической организации плоскости изображения;

различать основные средства художественной выразительности в изобразительном искусстве (линия, пятно, тон, цвет, форма, перспектива и др.);

определять композицию как целостный и образный строй произведения, роль формата, выразительное значение размера произведения, соотношение целого и детали, значение каждого фрагмента в его метафорическом смысле;

пользоваться красками (гуашь, акварель), несколькими графическими материалами (карандаш, тушь), обладать первичными навыками лепки, использовать коллажные техники;

различать и характеризовать понятия: эпический пейзаж, романтический пейзаж, пейзаж настроения, пленэр, импрессионизм;

различать и характеризовать виды портрета;

понимать и характеризовать основы изображения головы человека;

пользоваться навыками работы с доступными скульптурными материалами;

видеть и использовать в качестве средств выражения соотношения пропорций, характер освещения, цветовые отношения при изображении с натуры, по представлению, по памяти;

видеть конструктивную форму предмета, владеть первичными навыками плоского и объемного изображения предмета и группы предметов;

использовать графические материалы в работе над портретом;

использовать образные возможности освещения в портрете;
пользоваться правилами схематического построения головы человека в рисунке;
называть имена выдающихся русских и зарубежных художников - портретистов и определять их произведения;
навыкам передачи в плоскостном изображении простых движений фигуры человека;
навыкам понимания особенностей восприятия скульптурного образа;
навыкам лепки и работы с пластилином или глиной;
рассуждать (с опорой на восприятие художественных произведений - шедевров изобразительного искусства) об изменчивости образа человека в истории искусства;
приемам выразительности при работе с натуры над набросками и зарисовками фигуры человека, используя разнообразные графические материалы;
характеризовать сюжетно-тематическую картину как обобщенный и целостный образ, как результат наблюдений и размышлений художника над жизнью;
объяснять понятия «тема», «содержание», «сюжет» в произведениях станковой живописи;
изобразительным и композиционным навыкам в процессе работы над эскизом;
узнавать и объяснять понятия «тематическая картина», «станковая живопись»;
перечислять и характеризовать основные жанры сюжетно- тематической картины;
характеризовать исторический жанр как идейное и образное выражение значительных событий в истории общества, как воплощение его мировоззренческих позиций и идеалов;
узнавать и характеризовать несколько классических произведений и называть имена великих русских мастеров исторической картины;
характеризовать значение тематической картины XIX века в развитии русской культуры;
рассуждать о значении творчества великих русских художников в создании образа народа, в становлении национального самосознания и образа национальной истории;
называть имена нескольких известных художников объединения «Мир искусства» и их наиболее известные произведения;
творческому опыту по разработке и созданию изобразительного образа на выбранный исторический сюжет;
творческому опыту по разработке художественного проекта –разработки композиции на историческую тему;
творческому опыту создания композиции на основе библейских сюжетов;
представлениям о великих, вечных темах в искусстве на основе сюжетов из Библии, об их мировоззренческом и нравственном значении в культуре;
называть имена великих европейских и русских художников, творивших на библейские темы;
узнавать и характеризовать произведения великих европейских и русских художников на библейские темы;
характеризовать роль монументальных памятников в жизни общества;
рассуждать об особенностях художественного образа советского народа в годы Великой Отечественной войны;
описывать и характеризовать выдающиеся монументальные памятники и ансамбли, посвященные Великой Отечественной войне;
творческому опыту лепки памятника, посвященного значимому историческому событию или историческому герою;
анализировать художественно-выразительные средства произведений изобразительного искусства XX века;
культуре зрительского восприятия;
характеризовать временные и пространственные искусства;
понимать разницу между реальностью и художественным образом;
представлениям об искусстве иллюстрации и творчестве известных иллюстраторов книг. И.Я. Билибин. В.А. Милашевский. В.А. Фаворский;
опыту художественного иллюстрирования и навыкам работы графическими материалами;
собирать необходимый материал для иллюстрирования (характер одежды героев, характер построек и помещений, характерные детали быта и т.д.);
представлениям об анималистическом жанре изобразительного искусства и творчестве художников-анималистов;
опыту художественного творчества по созданию стилизованных образов животных;
систематизировать и характеризовать основные этапы развития и истории архитектуры и дизайна;
распознавать объект и пространство в конструктивных видах искусства;
понимать сочетание различных объемов в здании;
понимать единство художественного и функционального в вещи, форму и материал;
иметь общее представление и рассказывать об особенностях архитектурно-художественных стилей разных эпох;
понимать тенденции и перспективы развития современной архитектуры;
различать образно-стилевой язык архитектуры прошлого;
характеризовать и различать малые формы архитектуры и дизайна в пространстве городской среды;
понимать плоскостную композицию как возможное схематическое изображение объемов при взгляде на них сверху;
осознавать чертеж как плоскостное изображение объемов, когда точка – вертикаль, круг – цилиндр, шар и т. д.;
применять в создаваемых пространственных композициях доминантный объект и вспомогательные соединительные элементы;

применять навыки формообразования, использования объемов в дизайне и архитектуре (макеты из бумаги, картона, пластилина);

создавать композиционные макеты объектов на предметной плоскости и в пространстве;

создавать практические творческие композиции в технике коллажа, дизайн-проектов;

получать представления о влиянии цвета на восприятие формы объектов архитектуры и дизайна, а также о том, какое значение имеет расположение цвета в пространстве архитектурно-дизайнерского объекта;

приобретать общее представление о традициях ландшафтно-парковой архитектуры;

характеризовать основные школы садово-паркового искусства;

понимать основы краткой истории русской усадебной культуры XVIII – XIX веков;

называть и раскрывать смысл основ искусства флористики;

понимать основы краткой истории костюма;

характеризовать и раскрывать смысл композиционно-конструктивных принципов дизайна одежды;

применять навыки сочинения объемно-пространственной композиции в формировании букета по принципам икэбаны;

использовать старые и осваивать новые приемы работы с бумагой, природными материалами в процессе макетирования архитектурно-ландшафтных объектов;

отражать в эскизном проекте дизайна сада образно-архитектурный композиционный замысел;

использовать графические навыки и технологии выполнения коллажа в процессе создания эскизов молодежных и исторических комплектов одежды;

узнавать и характеризовать памятники архитектуры Древнего Киева. София Киевская. Фрески. Мозаики;

различать итальянские и русские традиции в архитектуре Московского Кремля. Характеризовать и описывать архитектурные особенности соборов Московского Кремля;

различать и характеризовать особенности древнерусской иконописи. Понимать значение иконы «Троица» Андрея Рублева в общественной, духовной и художественной жизни Руси;

узнавать и описывать памятники шатрового зодчества;

характеризовать особенности церкви Вознесения в селе Коломенском и храма Покрова-на-Рву;

раскрывать особенности новых иконописных традиций в XVII веке. Отличать по характерным особенностям икону и парсуну;

работать над проектом (индивидуальным или коллективным), создавая разнообразные творческие композиции в материалах по различным темам;

различать стилевые особенности разных школ архитектуры Древней Руси;

создавать с натуры и по воображению архитектурные образы графическими материалами и др.;

работать над эскизом монументального произведения (витраж, мозаика, роспись, монументальная скульптура);

использовать выразительный язык при моделировании архитектурного пространства;

сравнивать, сопоставлять и анализировать произведения живописи Древней Руси;

рассуждать о значении художественного образа древнерусской культуры;

ориентироваться в широком разнообразии стилей и направлений изобразительного искусства и архитектуры XVIII – XIX веков;

использовать в речи новые термины, связанные со стилями в изобразительном искусстве и архитектуре XVIII – XIX веков;

выявлять и называть характерные особенности русской портретной живописи XVIII века;

характеризовать признаки и особенности московского барокко;

создавать разнообразные творческие работы (фантазийные конструкции) в материале.

Выпускник получит возможность научиться:

активно использовать язык изобразительного искусства и различные художественные материалы для освоения содержания различных учебных предметов (литературы, окружающего мира, технологии и др.);

владеть диалогической формой коммуникации, уметь аргументировать свою точку зрения в процессе изучения изобразительного искусства;

различать и передавать в художественно-творческой деятельности характер, эмоциональное состояние и свое отношение к природе, человеку, обществу; осознавать общечеловеческие ценности, выраженные в главных темах искусства;

выделять признаки для установления стилевых связей в процессе изучения изобразительного искусства;

понимать специфику изображения в полиграфии;

различать формы полиграфической продукции: книги, журналы, плакаты, афиши и др.);

различать и характеризовать типы изображения в полиграфии (графическое, живописное, компьютерное, фототрафическое);

проектировать обложку книги, рекламы открытки, визитки и др.;

создавать художественную композицию макета книги, журнала;

называть имена великих русских живописцев и архитекторов XVIII – XIX веков;

называть и характеризовать произведения изобразительного искусства и архитектуры русских художников XVIII – XIX веков;

называть имена выдающихся русских художников-ваятелей XVIII века и определять скульптурные памятники;

называть имена выдающихся художников «Товарищества передвижников» и определять их произведения живописи;

называть имена выдающихся русских художников-пейзажистов XIX века и определять произведения пейзажной живописи;

понимать особенности исторического жанра, определять произведения исторической живописи;

активно воспринимать произведения искусства и аргументированно анализировать разные уровни своего восприятия, понимать изобразительные метафоры и видеть целостную картину мира, присущую произведениям искусства;

определять «Русский стиль» в архитектуре модерна, называть памятники архитектуры модерна;

использовать навыки формообразования, использования объемов в архитектуре (макеты из бумаги, картона, пластилина); создавать композиционные макеты объектов на предметной плоскости и в пространстве;

называть имена выдающихся русских художников-ваятелей второй половины XIX века и определять памятники монументальной скульптуры;

создавать разнообразные творческие работы (фантазийные конструкции) в материале;

узнавать основные художественные направления в искусстве XIX и XX веков;

узнавать, называть основные художественные стили в европейском и русском искусстве и время их развития в истории культуры;

осознавать главные темы искусства и, обращаясь к ним в собственной художественно-творческой деятельности, создавать выразительные образы;

применять творческий опыт разработки художественного проекта – создания композиции на определенную тему;

понимать смысл традиций и новаторства в изобразительном искусстве XX века. Модерн. Авангард. Сюрреализм;

характеризовать стиль модерн в архитектуре. Ф.О. Шехтель. А. Гауди;

создавать с натуры и по воображению архитектурные образы графическими материалами и др.;

работать над эскизом монументального произведения (витраж, мозаика, роспись, монументальная скульптура);

использовать выразительный язык при моделировании архитектурного пространства;

характеризовать крупнейшие художественные музеи мира и России;

получать представления об особенностях художественных коллекций крупнейших музеев мира;

использовать навыки коллективной работы над объемно-пространственной композицией;

понимать основы сценографии как вида художественного творчества;

понимать роль костюма, маски и грима в искусстве актерского перевоплощения;

называть имена российских художников (А.Я. Головин, А.Н. Бенуа, М.В. Добужинский);

различать особенности художественной фотографии;

различать выразительные средства художественной фотографии (композиция, план, ракурс, свет, ритм и др.);

понимать изобразительную природу экранных искусств;

характеризовать принципы киномонтажа в создании художественного образа;

различать понятия: игровой и документальный фильм;

называть имена мастеров российского кинематографа. С.М. Эйзенштейн. А.А. Тарковский. С.Ф. Бондарчук. Н.С. Михалков;

понимать основы искусства телевидения;

понимать различия в творческой работе художника-живописца и сценографа;

применять полученные знания о типах оформления сцены при создании школьного спектакля;

применять в практике любительского спектакля художественно-творческие умения по созданию костюмов, грима и т. д. для спектакля из доступных материалов;

добиваться в практической работе большей выразительности костюма и его стиливого единства со сценографией спектакля;

использовать элементарные навыки основ фотосъемки, осознанно осуществлять выбор объекта и точки съемки, ракурса, плана как художественно-выразительных средств фотографии;

применять в своей съемочной практике ранее приобретенные знания и навыки композиции, чувства цвета, глубины пространства и т. д.;

пользоваться компьютерной обработкой фотоснимка при исправлении отдельных недочетов и случайностей;

понимать и объяснять синтетическую природу фильма;

применять первоначальные навыки в создании сценария и замысла фильма;

применять полученные ранее знания по композиции и построению кадра;

использовать первоначальные навыки операторской грамоты, техники съемки и компьютерного монтажа;

применять сценарно-режиссерские навыки при построении текстового и изобразительного сюжета, а также звукового ряда своей компьютерной анимации;

смотреть и анализировать с точки зрения режиссерского, монтажно-операторского искусства фильма мастеров кино;

использовать опыт документальной съемки и тележурналистики для формирования школьного телевидения;

реализовывать сценарно-режиссерскую и операторскую грамоту в практике создания видео-этюда.

1.2.5.15. Музыка

Предметные результаты изучения предметной области "Музыка" должны отражать:

1) формирование основ музыкальной культуры обучающихся как неотъемлемой части их общей духовной культуры; потребности в общении с музыкой для дальнейшего духовно-нравственного развития, социализации, самообразования, организации содержательного культурного досуга на основе осознания роли музыки в жизни отдельного человека и общества, в развитии мировой культуры;

2) развитие общих музыкальных способностей обучающихся, а также образного и ассоциативного мышления, фантазии и творческого воображения, эмоционально-ценностного отношения к явлениям жизни и искусства на основе восприятия и анализа музыкальных образов;

3) формирование мотивационной направленности на продуктивную музыкально-творческую деятельность (слушание музыки, пение, инструментальное музицирование, драматизация музыкальных произведений, импровизация, музыкально-пластическое движение);

4) воспитание эстетического отношения к миру, критического восприятия музыкальной информации, развитие творческих способностей в многообразных видах музыкальной деятельности, связанной с театром, кино, литературой, живописью;

5) расширение музыкального и общего культурного кругозора; воспитание музыкального вкуса, устойчивого интереса к музыке своего народа и других народов мира, классическому и современному музыкальному наследию;

6) овладение основами музыкальной грамотности: способностью эмоционально воспринимать музыку как живое образное искусство во взаимосвязи с жизнью, со специальной терминологией и ключевыми понятиями музыкального искусства, элементарной нотной грамотой в рамках изучаемого курса.

Выпускник научится:

понимать значение интонации в музыке как носителя образного смысла;

анализировать средства музыкальной выразительности: мелодию, ритм, темп, динамику, лад;

определять характер музыкальных образов (лирических, драматических, героических, романтических, эпических);

выявлять общее и особенное при сравнении музыкальных произведений на основе полученных знаний об интонационной природе музыки;

понимать жизненно-образное содержание музыкальных произведений разных жанров;

различать и характеризовать приемы взаимодействия и развития образов музыкальных произведений;

различать многообразие музыкальных образов и способов их развития;

производить интонационно-образный анализ музыкального произведения;

понимать основной принцип построения и развития музыки;

анализировать взаимосвязь жизненного содержания музыки и музыкальных образов;

размышлять о знакомом музыкальном произведении, высказывая суждения об основной идее, средствах ее воплощения, интонационных особенностях, жанре, исполнителях;

понимать значение устного народного музыкального творчества в развитии общей культуры народа;

определять основные жанры русской народной музыки: былины, лирические песни, частушки, разновидности обрядовых песен;

понимать специфику перевоплощения народной музыки в произведениях композиторов;

понимать взаимосвязь профессиональной композиторской музыки и народного музыкального творчества;

распознавать художественные направления, стили и жанры классической и современной музыки, особенности их музыкального языка и музыкальной драматургии;

определять основные признаки исторических эпох, стилевых направлений в русской музыке, понимать стилевые черты русской классической музыкальной школы;

определять основные признаки исторических эпох, стилевых направлений и национальных школ в западноевропейской музыке;

узнавать характерные черты и образцы творчества крупнейших русских и зарубежных композиторов;

выявлять общее и особенное при сравнении музыкальных произведений на основе полученных знаний о стилевых направлениях; различать жанры вокальной, инструментальной, вокально-инструментальной, камерно-инструментальной, симфонической музыки;

называть основные жанры светской музыки малой (баллада, баркарола, ноктюрн, романс, этюд и т.п.) и крупной формы (соната, симфония, кантата, концерт и т.п.);

узнавать формы построения музыки (двухчастную, трехчастную, вариации, рондо);

определять тембры музыкальных инструментов;

называть и определять звучание музыкальных инструментов: духовых, струнных, ударных, современных электронных;

определять виды оркестров: симфонического, духового, камерного, оркестра народных инструментов, эстрадно-джазового оркестра; владеть музыкальными терминами в пределах изучаемой темы;

узнавать на слух изученные произведения русской и зарубежной классики, образцы народного музыкального творчества, произведения современных композиторов;

определять характерные особенности музыкального языка;
эмоционально-образно воспринимать и характеризовать музыкальные произведения;
анализировать произведения выдающихся композиторов прошлого и современности;
анализировать единство жизненного содержания и художественной формы в различных музыкальных образах;
творчески интерпретировать содержание музыкальных произведений;
выявлять особенности интерпретации одной и той же художественной идеи, сюжета в творчестве различных композиторов;
анализировать различные трактовки одного и того же произведения, аргументируя исполнительскую интерпретацию замысла композитора;
различать интерпретацию классической музыки в современных обработках;
определять характерные признаки современной популярной музыки;
называть стили рок-музыки и ее отдельных направлений: рок-оперы, рок-н-ролла и др.;
анализировать творчество исполнителей авторской песни;
выявлять особенности взаимодействия музыки с другими видами искусства;
находить жанровые параллели между музыкой и другими видами искусств;
сравнивать интонации музыкального, живописного и литературного произведений;
понимать взаимодействие музыки, изобразительного искусства и литературы на основе осознания специфики языка каждого из них;
находить ассоциативные связи между художественными образами музыки, изобразительного искусства и литературы;
понимать значимость музыки в творчестве писателей и поэтов;
называть и определять на слух мужские (тенор, баритон, бас) и женские (сопрано, меццо-сопрано, контральто) певческие голоса;
определять разновидности хоровых коллективов по стилю (манере) исполнения: народные, академические;
владеть навыками вокально-хорового музицирования;
применять навыки вокально-хоровой работы при пении с музыкальным сопровождением и без сопровождения (a cappella);
творчески интерпретировать содержание музыкального произведения в пении;
участвовать в коллективной исполнительской деятельности, используя различные формы индивидуального и группового музицирования;
размышлять о знакомом музыкальном произведении, высказывать суждения об основной идее, о средствах и формах ее воплощения;
передавать свои музыкальные впечатления в устной или письменной форме;
проявлять творческую инициативу, участвуя в музыкально-эстетической деятельности;
понимать специфику музыки как вида искусства и ее значение в жизни человека и общества;
эмоционально проживать исторические события и судьбы защитников Отечества, воплощаемые в музыкальных произведениях;
приводить примеры выдающихся (в том числе современных) отечественных и зарубежных музыкальных исполнителей и исполнительских коллективов;
применять современные информационно-коммуникационные технологии для записи и воспроизведения музыки;
обосновывать собственные предпочтения, касающиеся музыкальных произведений различных стилей и жанров;
использовать знания о музыке и музыкантах, полученные на занятиях, при составлении домашней фонотеки, видеотеки;
использовать приобретенные знания и умения в практической деятельности и повседневной жизни (в том числе в творческой и сценической).

Выпускник получит возможность научиться:
понимать истоки и интонационное своеобразие, характерные черты и признаки, традиций, обрядов музыкального фольклора разных стран мира;
понимать особенности языка западноевропейской музыки на примере мадригала, мотета, кантаты, прелюдии, фуги, мессы, реквиема;
понимать особенности языка отечественной духовной и светской музыкальной культуры на примере канта, литургии, хорового концерта;
определять специфику духовной музыки в эпоху Средневековья;
распознавать мелодику знаменного распева – основы древнерусской церковной музыки;
различать формы построения музыки (сонатно-симфонический цикл, сюита), понимать их возможности в воплощении и развитии музыкальных образов;
выделять признаки для установления стилевых связей в процессе изучения музыкального искусства;
различать и передавать в художественно-творческой деятельности характер, эмоциональное состояние и свое отношение к природе, человеку, обществу;
исполнять свою партию в хоре в простейших двухголосных произведениях, в том числе с ориентацией на нотную запись;
активно использовать язык музыки для освоения содержания различных учебных предметов (литературы, рус-

ского языка, окружающего мира, математики и др.).

1.2.5.16.Технология

Изучение предметной области "Технология" должно обеспечить:

развитие инновационной творческой деятельности обучающихся в процессе решения прикладных учебных задач; активное использование знаний, полученных при изучении других учебных предметов, и сформированных универсальных учебных действий;

совершенствование умений выполнения учебно-исследовательской и проектной деятельности;

формирование представлений о социальных и этических аспектах научно-технического прогресса;

формирование способности придавать экологическую направленность любой деятельности, проекту; демонстрировать экологическое мышление в разных формах деятельности.

Предметные результаты изучения предметной области "Технология" должны отражать:

1) осознание роли техники и технологий для прогрессивного развития общества; формирование целостного представления о техносфере, сущности технологической культуры и культуры труда; уяснение социальных и экологических последствий развития технологий промышленного и сельскохозяйственного производства, энергетики и транспорта;

2) овладение методами учебно-исследовательской и проектной деятельности, решения творческих задач, моделирования, конструирования и эстетического оформления изделий, обеспечения сохранности продуктов труда;

3) овладение средствами и формами графического отображения объектов или процессов, правилами выполнения графической документации;

4) формирование умений устанавливать взаимосвязь знаний по разным учебным предметам для решения прикладных учебных задач;

5) развитие умений применять технологии представления, преобразования и использования информации, оценивать возможности и области применения средств и инструментов ИКТ в современном производстве или сфере обслуживания;

6) формирование представлений о мире профессий, связанных с изучаемыми технологиями, их востребованности на рынке труда.

В соответствии с требованиями Федерального государственного образовательного стандарта основного общего образования к результатам предметной области «Технология», планируемые результаты освоения предмета «Технология» отражают:

осознание роли техники и технологий для прогрессивного развития общества; формирование целостного представления о техносфере, сущности технологической культуры и культуры труда; уяснение социальных и экологических последствий развития технологий промышленного и сельскохозяйственного производства, энергетики и транспорта;

овладение методами учебно-исследовательской и проектной деятельности, решения творческих задач, моделирования, конструирования и эстетического оформления изделий, обеспечения сохранности продуктов труда;

овладение средствами и формами графического отображения объектов или процессов, правилами выполнения графической документации;

формирование умений устанавливать взаимосвязь знаний по разным учебным предметам для решения прикладных учебных задач;

развитие умений применять технологии представления, преобразования и использования информации, оценивать возможности и области применения средств и инструментов ИКТ в современном производстве или сфере обслуживания;

формирование представлений о мире профессий, связанных с изучаемыми технологиями, их востребованности на рынке труда.

При формировании перечня планируемых результатов освоения предмета «Технология» учтены требования Федерального государственного образовательного стандарта основного образования к личностным и метапредметным результатам и требования индивидуализации обучения, в связи с чем в программу включены результаты базового уровня, обязательного к освоению всеми обучающимися, и повышенного уровня (в списке выделены курсивом).

Результаты, заявленные образовательной программой «Технология» по блокам содержания

Современные материальные, информационные и гуманитарные технологии и перспективы их развития.

Выпускник научится:

называть и характеризовать актуальные управленческие, медицинские, информационные технологии, технологии производства и обработки материалов, машиностроения, биотехнологии, нанотехнологии;

называть и характеризовать перспективные управленческие, медицинские, информационные технологии, технологии производства и обработки материалов, машиностроения, биотехнологии, нанотехнологии;

объяснять на произвольно избранных примерах принципиальные отличия современных технологий производства материальных продуктов от традиционных технологий, связывая свои объяснения с принципиальными алгоритмами, способами обработки ресурсов, свойствами продуктов современных производственных технологий и мерой их технологической чистоты;

проводить мониторинг развития технологий произвольно избранной отрасли на основе работы с информационными источниками различных видов.

Выпускник получит возможность научиться:

приводить рассуждения, содержащие аргументированные оценки и прогнозы развития технологий в сферах медицины, производства и обработки материалов, машиностроения, производства продуктов питания, сервиса, информационной сфере.

Формирование технологической культуры и проектно-технологического мышления обучающихся

Выпускник научится:

следовать технологии, в том числе в процессе изготовления субъективно нового продукта;

оценивать условия применимости технологии в том числе с позиций экологической защищенности;

прогнозировать по известной технологии выходы (характеристики продукта) в зависимости от изменения входов / параметров / ресурсов, проверяет прогнозы опытно-экспериментальным путем, в том числе самостоятельно планируя такого рода эксперименты;

в зависимости от ситуации оптимизировать базовые технологии (затратность – качество), проводит анализ альтернативных ресурсов, соединяет в единый план несколько технологий без их видоизменения для получения сложносоставного материального или информационного продукта;

проводить оценку и испытание полученного продукта;

проводить анализ потребностей в тех или иных материальных или информационных продуктах;

описывать технологическое решение с помощью текста, рисунков, графического изображения;

анализировать возможные технологические решения, определять их достоинства и недостатки в контексте заданной ситуации;

проводить и анализировать разработку и / или реализацию прикладных проектов, предполагающих:

изготовление материального продукта на основе технологической документации с применением элементарных (не требующих регулирования) и сложных (требующих регулирования / настройки) рабочих инструментов / технологического оборудования;

модификацию материального продукта по технической документации и изменения параметров технологического процесса для получения заданных свойств материального продукта;

определение характеристик и разработку материального продукта, включая его моделирование в информационной среде (конструкторе);

встраивание созданного информационного продукта в заданную оболочку;

изготовление информационного продукта по заданному алгоритму в заданной оболочке;

проводить и анализировать разработку и / или реализацию технологических проектов, предполагающих:

оптимизацию заданного способа (технологии) получения требуемого материального продукта (после его применения в собственной практике);

обобщение прецедентов получения продуктов одной группы различными субъектами (опыта), анализ потребительских свойств данных продуктов, запросов групп их потребителей, условий производства с выработкой (процессированием, регламентацией) технологии производства данного продукта и ее пилотного применения; разработку инструкций, технологических карт для исполнителей, согласование с заинтересованными субъектами;

разработку (комбинирование, изменение параметров и требований к ресурсам) технологии получения материального и информационного продукта с заданными свойствами;

проводить и анализировать разработку и / или реализацию проектов, предполагающих:

планирование (разработку) материального продукта в соответствии с задачей собственной деятельности (включая моделирование и разработку документации);

планирование (разработку) материального продукта на основе самостоятельно проведенных исследований потребительских интересов;

разработку плана продвижения продукта;

проводить и анализировать конструирование механизмов, простейших роботов, позволяющих решить конкретные задачи (с помощью стандартных простых механизмов, с помощью материального или виртуального конструктора).

Выпускник получит возможность научиться:

выявлять и формулировать проблему, требующую технологического решения;

модифицировать имеющиеся продукты в соответствии с ситуацией / заказом / потребностью / задачей деятельности и в соответствии с их характеристиками разрабатывать технологию на основе базовой технологии;

технологизировать свой опыт, представлять на основе ретроспективного анализа и унификации деятельности описание в виде инструкции или технологической карты;

оценивать коммерческий потенциал продукта и / или технологии.

Построение образовательных траекторий и планов в области профессионального самоопределения

Выпускник научится:

характеризовать группы профессий, обслуживающих технологии в сферах медицины, производства и обработки материалов, машиностроения, производства продуктов питания, сервиса, информационной сфере, описывает тенденции их развития,

характеризовать ситуацию на региональном рынке труда, называет тенденции ее развития,

разъясняет социальное значение групп профессий, востребованных на региональном рынке труда,

характеризовать группы предприятий региона проживания,

характеризовать учреждения профессионального образования различного уровня, расположенные на территории

проживания обучающегося, об оказываемых ими образовательных услугах, условиях поступления и особенностях обучения,

анализировать свои мотивы и причины принятия тех или иных решений,

анализировать результаты и последствия своих решений, связанных с выбором и реализацией образовательной траектории,

анализировать свои возможности и предпочтения, связанные с освоением определенного уровня образовательных программ и реализацией тех или иных видов деятельности,

получит опыт наблюдения (изучения), ознакомления с современными производствами в сферах медицины, производства и обработки материалов, машиностроения, производства продуктов питания, сервиса, информационной сфере и деятельностью занятых в них работников,

получит опыт поиска, извлечения, структурирования и обработки информации о перспективах развития современных производств в регионе проживания, а также информации об актуальном состоянии и перспективах развития регионального рынка труда.

Выпускник получит возможность научиться:

предлагать альтернативные варианты траекторий профессионального образования для занятия заданных должностей;

анализировать социальный статус произвольно заданной социально-профессиональной группы из числа профессий, обслуживающих технологии в сферах медицины, производства и обработки материалов, машиностроения, производства продуктов питания, сервиса, информационной сфере.

По годам обучения результаты могут быть структурированы и конкретизированы следующим образом:

5 класс

По завершении учебного года обучающийся:

характеризует рекламу как средство формирования потребностей;

характеризует виды ресурсов, объясняет место ресурсов в проектировании и реализации технологического процесса;

называет предприятия региона проживания, работающие на основе современных производственных технологий, приводит примеры функций работников этих предприятий;

разъясняет содержание понятий «технология», «технологический процесс», «потребность», «конструкция», «механизм», «проект» и адекватно пользуется этими понятиями;

объясняет основания развития технологий, опираясь на произвольно избранную группу потребностей, которые удовлетворяют эти технологии;

приводит произвольные примеры производственных технологий и технологий в сфере быта;

объясняет, приводя примеры, принципиальную технологическую схему, в том числе характеризуя негативные эффекты;

составляет техническое задание, памятку, инструкцию, технологическую карту;

осуществляет сборку моделей с помощью образовательного конструктора по инструкции;

осуществляет выбор товара в модельной ситуации;

осуществляет сохранение информации в формах описания, схемы, эскиза, фотографии;

конструирует модель по заданному прототипу;

осуществляет корректное применение / хранение произвольно заданного продукта на основе информации производителя (инструкции, памятки, этикетки);

получил и проанализировал опыт изучения потребностей ближайшего социального окружения на основе самостоятельно разработанной программы;

получил и проанализировал опыт проведения испытания, анализа, модернизации модели;

получил и проанализировал опыт разработки оригинальных конструкций в заданной ситуации: нахождение вариантов, отбор решений, проектирование и конструирование, испытания, анализ, способы модернизации, альтернативные решения;

получил и проанализировал опыт изготовления информационного продукта по заданному алгоритму;

получил и проанализировал опыт изготовления материального продукта на основе технологической документации с применением элементарных (не требующих регулирования) рабочих инструментов;

получил и проанализировал опыт разработки или оптимизации и введение технологии на примере организации действий и взаимодействия в быту.

6 класс

По завершении учебного года обучающийся:

называет и характеризует актуальные технологии возведения зданий и сооружений, профессии в области строительства, характеризует строительную отрасль региона проживания;

описывает жизненный цикл технологии, приводя примеры;

оперирует понятием «технологическая система» при описании средств удовлетворения потребностей человека;

проводит морфологический и функциональный анализ технологической системы;

проводит анализ технологической системы – надсистемы – подсистемы в процессе проектирования продукта;

читает элементарные чертежи и эскизы;

выполняет эскизы механизмов, интерьера;

освоил техники обработки материалов (по выбору обучающегося в соответствии с содержанием проектной деятельности) ;

применяет простые механизмы для решения поставленных задач по модернизации / проектированию технологических систем;

строит модель механизма, состоящего из нескольких простых механизмов по кинематической схеме;

получил и проанализировал опыт исследования способов жизнеобеспечения и состояния жилых зданий микрорайона / поселения;

получил и проанализировал опыт решения задач на взаимодействие со службами ЖКХ;

получил опыт мониторинга развития технологий произвольно избранной отрасли, удовлетворяющих произвольно избранную группу потребностей на основе работы с информационными источниками различных видов;

получил и проанализировал опыт модификации механизмов (на основе технической документации) для получения заданных свойств (решение задачи);

получил и проанализировал опыт планирования (разработки) получения материального продукта в соответствии с собственными задачами (включая моделирование и разработку документации) или на основе самостоятельно проведенных исследований потребительских интересов.

7 класс

По завершении учебного года обучающийся:

называет и характеризует актуальные и перспективные технологии в области энергетики, характеризует профессии в сфере энергетики, энергетику региона проживания;

называет и характеризует актуальные и перспективные информационные технологии, характеризует профессии в сфере информационных технологий;

характеризует автоматизацию производства на примере региона проживания, профессии, обслуживающие автоматизированные производства, приводит произвольные примеры автоматизации в деятельности представителей различных профессий;

перечисляет, характеризует и распознает устройства для накопления энергии, для передачи энергии;

объясняет понятие «машина», характеризует технологические системы, преобразующие энергию в вид, необходимый потребителю;

объясняет сущность управления в технологических системах, характеризует автоматические и саморегулируемые системы;

осуществляет сборку электрических цепей по электрической схеме, проводит анализ неполадок электрической цепи;

осуществляет модификацию заданной электрической цепи в соответствии с поставленной задачей, конструирование электрических цепей в соответствии с поставленной задачей;

выполняет базовые операции редактора компьютерного трехмерного проектирования (на выбор образовательной организации);

конструирует простые системы с обратной связью на основе технических конструкторов;

следует технологии, в том числе, в процессе изготовления субъективно нового продукта;

получил и проанализировал опыт разработки проекта освещения выбранного помещения, включая отбор конкретных приборов, составление схемы электропроводки;

получил и проанализировал опыт разработки и создания изделия средствами учебного станка, управляемого программой компьютерного трехмерного проектирования;

получил и проанализировал опыт оптимизации заданного способа (технологии) получения материального продукта (на основании собственной практики использования этого способа).

8 класс

По завершении учебного года обучающийся:

называет и характеризует актуальные и перспективные технологии обработки материалов, технологии получения материалов с заданными свойствами;

характеризует современную индустрию питания, в том числе в регионе проживания, и перспективы ее развития;

называет и характеризует актуальные и перспективные технологии транспорта,;

называет характеристики современного рынка труда, описывает цикл жизни профессии, характеризует новые и умирающие профессии, в том числе на предприятиях региона проживания,

характеризует ситуацию на региональном рынке труда, называет тенденции её развития;

перечисляет и характеризует виды технической и технологической документации

характеризует произвольно заданный материал в соответствии с задачей деятельности, называя его свойства (внешний вид, механические, электрические, термические, возможность обработки), экономические характеристики, экологичность (с использованием произвольно избранных источников информации),

объясняет специфику социальных технологий, пользуясь произвольно избранными примерами, характеризует тенденции развития социальных технологий в 21 веке, характеризует профессии, связанные с реализацией социальных технологий,

разъясняет функции модели и принципы моделирования,

создаёт модель, адекватную практической задаче,

отбирает материал в соответствии с техническим решением или по заданным критериям,

составляет рацион питания, адекватный ситуации,
планирует продвижение продукта,
регламентирует заданный процесс в заданной форме,
проводит оценку и испытание полученного продукта,
описывает технологическое решение с помощью текста, рисунков, графического изображения,
получил и проанализировал опыт лабораторного исследования продуктов питания,
получил и проанализировал опыт разработки организационного проекта и решения логистических задач,
получил и проанализировал опыт компьютерного моделирования / проведения виртуального эксперимента по избранной обучающимся характеристике транспортного средства,
получил и проанализировал опыт выявления проблем транспортной логистики населённого пункта / трассы на основе самостоятельно спланированного наблюдения,
получил и проанализировал опыт моделирования транспортных потоков,
получил опыт анализа объявлений, предлагающих работу
получил и проанализировал опыт проектирования и изготовления материального продукта на основе технологической документации с применением элементарных (не требующих регулирования) и сложных (требующих регулирования / настройки) рабочих инструментов / технологического оборудования,
получил и проанализировал опыт создания информационного продукта и его встраивания в заданную оболочку,
получил и проанализировал опыт разработки (комбинирование, изменение параметров и требований к ресурсам) технологии получения материального и информационного продукта с заданными свойствами.

9 класс

По завершении учебного года обучающийся:

называет и характеризует актуальные и перспективные медицинские технологии,
называет и характеризует технологии в области электроники, тенденции их развития и новые продукты на их основе,
объясняет закономерности технологического развития цивилизации,
разъясняет социальное значение групп профессий, востребованных на региональном рынке труда,
оценивает условия использования технологии в том числе с позиций экологической защищённости,
прогнозирует по известной технологии выходы (характеристики продукта) в зависимости от изменения входов / параметров / ресурсов, проверяет прогнозы опытно-экспериментальным путём, в том числе самостоятельно планируя такого рода эксперименты,
анализирует возможные технологические решения, определяет их достоинства и недостатки в контексте заданной ситуации,
в зависимости от ситуации оптимизирует базовые технологии (затратность – качество), проводит анализ альтернативных ресурсов, соединяет в единый план несколько технологий без их видоизменения для получения сложносоставного материального или информационного продукта,
анализирует результаты и последствия своих решений, связанных с выбором и реализацией собственной образовательной траектории,
анализирует свои возможности и предпочтения, связанные с освоением определённого уровня образовательных программ и реализацией тех или иных видов деятельности,
получил и проанализировал опыт наблюдения (изучения), ознакомления с современными производствами в сферах медицины, производства и обработки материалов, машиностроения, производства продуктов питания, сервиса, информационной сфере и деятельностью занятых в них работников,
получил опыт поиска, извлечения, структурирования и обработки информации о перспективах развития современных производств в регионе проживания, а также информации об актуальном состоянии и перспективах развития регионального рынка труда,
получил и проанализировал опыт предпрофессиональных проб,
получил и проанализировал опыт разработки и / или реализации специализированного проекта.

Изучение предметной области "Физическая культура и основы безопасности жизнедеятельности" должно обеспечить:

физическое, эмоциональное, интеллектуальное и социальное развитие личности обучающихся с учетом исторической, общекультурной и ценностной составляющей предметной области;
формирование и развитие установок активного, экологически целесообразного, здорового и безопасного образа жизни;
понимание личной и общественной значимости современной культуры безопасности жизнедеятельности;
овладение основами современной культуры безопасности жизнедеятельности, понимание ценности экологического качества окружающей среды, как естественной основы безопасности жизни;
понимание роли государства и действующего законодательства в обеспечении национальной безопасности и защиты населения;
развитие двигательной активности обучающихся, достижение положительной динамики в развитии основных физических качеств и показателей физической подготовленности, формирование потребности в систематическом участии в физкультурно-спортивных и оздоровительных мероприятиях;

установление связей между жизненным опытом обучающихся и знаниями из разных предметных областей.

1.2.5.17. Физическая культура

Предметные результаты изучения предметной области "Физическая культура" должны отражать:

Физическая культура:

1) понимание роли и значения физической культуры в формировании личностных качеств, в активном включении в здоровый образ жизни, укреплении и сохранении индивидуального здоровья;

2) овладение системой знаний о физическом совершенствовании человека, создание основы для формирования интереса к расширению и углублению знаний по истории развития физической культуры, спорта и олимпийского движения, освоение умений отбирать физические упражнения и регулировать физические нагрузки для самостоятельных систематических занятий с различной функциональной направленностью (оздоровительной, тренировочной, коррекционной, рекреативной и лечебной) с учетом индивидуальных возможностей и особенностей организма, планировать содержание этих занятий, включать их в режим учебного дня и учебной недели;

3) приобретение опыта организации самостоятельных систематических занятий физической культурой с соблюдением правил техники безопасности и профилактики травматизма; освоение умения оказывать первую доврачебную помощь при легких травмах; обогащение опыта совместной деятельности в организации и проведении занятий физической культурой, форм активного отдыха и досуга;

4) расширение опыта организации и мониторинга физического развития и физической подготовленности; формирование умения вести наблюдение за динамикой развития своих основных физических качеств: оценивать текущее состояние организма и определять тренирующее воздействие на него занятий физической культурой посредством использования стандартных физических нагрузок и функциональных проб, определять индивидуальные режимы физической нагрузки, контролировать направленность ее воздействия на организм во время самостоятельных занятий физическими упражнениями с разной целевой ориентацией;

5) формирование умений выполнять комплексы общеразвивающих, оздоровительных и корригирующих упражнений, учитывающих индивидуальные способности и особенности, состояние здоровья и режим учебной деятельности; овладение основами технических действий, приемами и физическими упражнениями из базовых видов спорта, умением использовать их в разнообразных формах игровой и соревновательной деятельности; расширение двигательного опыта за счет упражнений, ориентированных на развитие основных физических качеств, повышение функциональных возможностей основных систем организма, в том числе в подготовке к выполнению нормативов Всероссийского физкультурно-спортивного комплекса "Готов к труду и обороне" (ГТО);

6) для слепых и слабовидящих обучающихся: формирование приемов осязательного и слухового самоконтроля в процессе формирования трудовых действий; формирование представлений о современных бытовых тифлотехнических средствах, приборах и их применении в повседневной

7) для обучающихся с нарушениями опорно-двигательного аппарата: владение современными технологиями укрепления и сохранения здоровья, поддержания работоспособности, профилактики предупреждения заболеваний, связанных с учебной и производственной деятельностью, с учетом двигательных, речедвигательных и сенсорных нарушений у обучающихся с нарушением опорно-двигательного аппарата; владение доступными способами самоконтроля индивидуальных показателей здоровья, умственной и физической работоспособности, физического развития и физических качеств; владение доступными физическими упражнениями разной функциональной направленности, использование их в режиме учебной и производственной деятельности с целью профилактики переутомления и сохранения высокой работоспособности; владение доступными техническими приемами и двигательными действиями базовых видов спорта, активное применение их в игровой и соревновательной деятельности; умение ориентироваться с помощью сохраненных анализаторов и безопасно передвигаться в пространстве с использованием при самостоятельном передвижении ортопедических приспособлений».

Выпускник научится:

рассматривать физическую культуру как явление культуры, выделять исторические этапы ее развития, характеризовать основные направления и формы ее организации в современном обществе;

характеризовать содержательные основы здорового образа жизни, раскрывать его взаимосвязь со здоровьем, гармоничным физическим развитием и физической подготовленностью, формированием качеств личности и профилактикой вредных привычек;

раскрывать базовые понятия и термины физической культуры, применять их в процессе совместных занятий физическими упражнениями со своими сверстниками, излагать с их помощью особенности техники двигательных действий и физических упражнений, развития физических качеств;

разрабатывать содержание самостоятельных занятий с физическими упражнениями, определять их направленность и формулировать задачи, рационально планировать режим дня и учебной недели;

руководствоваться правилами профилактики травматизма и подготовки мест занятий, правильного выбора обуви и формы одежды в зависимости от времени года и погодных условий;

руководствоваться правилами оказания первой помощи при травмах и ушибах во время самостоятельных занятий физическими упражнениями; использовать занятия физической культурой, спортивные игры и спортивные соревнования для организации индивидуального отдыха и досуга, укрепления собственного здоровья, повышения уровня физических кондиций;

составлять комплексы физических упражнений оздоровительной, тренирующей и корригирующей направленности

сти, подбирать индивидуальную нагрузку с учетом функциональных особенностей и возможностей собственного организма;

классифицировать физические упражнения по их функциональной направленности, планировать их последовательность и дозировку в процессе самостоятельных занятий по укреплению здоровья и развитию физических качеств;

самостоятельно проводить занятия по обучению двигательным действиям, анализировать особенности их выполнения, выявлять ошибки и своевременно устранять их;

тестировать показатели физического развития и основных физических качеств, сравнивать их с возрастными стандартами, контролировать особенности их динамики в процессе самостоятельных занятий физической подготовкой; выполнять комплексы упражнений по профилактике утомления и перенапряжения организма, повышению его работоспособности в процессе трудовой и учебной деятельности;

выполнять общеразвивающие упражнения, целенаправленно воздействующие на развитие основных физических качеств (силы, быстроты, выносливости, гибкости и координации движений);

выполнять акробатические комбинации из числа хорошо освоенных упражнений;

выполнять гимнастические комбинации на спортивных снарядах из числа хорошо освоенных упражнений;

выполнять легкоатлетические упражнения в беге и в прыжках (в длину и высоту);

выполнять спуски и торможения на лыжах с пологого склона;

выполнять основные технические действия и приемы игры в футбол, волейбол, баскетбол в условиях учебной и игровой деятельности;

выполнять передвижения на лыжах различными способами, демонстрировать технику последовательного чередования их в процессе прохождения тренировочных дистанций;

выполнять тестовые упражнения для оценки индивидуального развития основных физических качеств.

Выпускник получит возможность научиться:

характеризовать цель возрождения Олимпийских игр и роль Пьера де Кубертена в становлении современного олимпийского движения, объяснять смысл символики и ритуалов Олимпийских игр;

характеризовать исторические вехи развития отечественного спортивного движения, великих спортсменов, принеших славу российскому спорту;

определять признаки положительного влияния занятий физической подготовкой на укрепление здоровья, устанавливать связь между развитием физических качеств и основных систем организма;

вести дневник по физической культуре, включать в него оформление планов проведения самостоятельных занятий с физическими упражнениями разной функциональной направленности, данные контроля динамики индивидуального физического развития и физической подготовленности;

проводить занятия физической культурой с использованием оздоровительной ходьбы и бега, лыжных прогулок и туристических походов, обеспечивать их оздоровительную направленность;

проводить восстановительные мероприятия с использованием банных процедур и сеансов оздоровительного массажа;

выполнять комплексы упражнений лечебной физической культуры с учетом имеющихся индивидуальных отклонений в показателях здоровья;

преодолевать естественные и искусственные препятствия с помощью разнообразных способов лазания, прыжков и бега;

осуществлять судейство по одному из осваиваемых видов спорта;

выполнять тестовые нормативы Всероссийского физкультурно-спортивного комплекса «Готов к труду и обороне»;

выполнять технико-тактические действия национальных видов спорта; проплывать учебную дистанцию вольным стилем.

1.2.5.18. Основы безопасности жизнедеятельности

Предметные результаты изучения предметной области "Основы безопасности жизнедеятельности" должны отражать:

1) формирование современной культуры безопасности жизнедеятельности на основе понимания необходимости защиты личности, общества и государства посредством осознания значимости безопасного поведения в условиях чрезвычайных ситуаций природного, техногенного и социального характера;

2) формирование убеждения в необходимости безопасного и здорового образа жизни;

3) понимание личной и общественной значимости современной культуры безопасности жизнедеятельности;

4) понимание роли государства и действующего законодательства в обеспечении национальной безопасности и защиты населения от опасных и чрезвычайных ситуаций природного, техногенного и социального характера, в том числе от экстремизма и терроризма;

5) понимание необходимости подготовки граждан к защите Отечества;

6) формирование установки на здоровый образ жизни, исключающий употребление алкоголя, наркотиков, курение и нанесение иного вреда здоровью;

7) формирование антиэкстремистской и антитеррористической личностной позиции;

8) понимание необходимости сохранения природы и окружающей среды для полноценной жизни человека;

9) знание основных опасных и чрезвычайных ситуаций природного, техногенного и социального характера,

включая экстремизм и терроризм, и их последствий для личности, общества и государства;

10) знание и умение применять меры безопасности и правила поведения в условиях опасных и чрезвычайных ситуаций;

11) умение оказать первую помощь пострадавшим;

12) умение предвидеть возникновение опасных ситуаций по характерным признакам их проявления, а также на основе информации, получаемой из различных источников, готовность проявлять предосторожность в ситуациях неопределенности;

13) умение принимать обоснованные решения в конкретной опасной ситуации с учетом реально складывающейся обстановки и индивидуальных возможностей;

14) овладение основами экологического проектирования безопасной жизнедеятельности с учетом природных, техногенных и социальных рисков на территории проживания.

12. Достижение предметных и метапредметных результатов освоения основной образовательной программы основного общего образования, необходимых для продолжения образования, является предметом итоговой оценки освоения обучающимися основной образовательной программы основного общего образования.

Выпускник научится:

классифицировать и характеризовать условия экологической безопасности;

использовать знания о предельно допустимых концентрациях вредных веществ в атмосфере, воде и почве;

использовать знания о способах контроля качества окружающей среды и продуктов питания с использованием бытовых приборов;

классифицировать и характеризовать причины и последствия опасных ситуаций при использовании бытовых приборов контроля качества окружающей среды и продуктов питания;

безопасно, использовать бытовые приборы контроля качества окружающей среды и продуктов питания; бытовые приборы; средства бытовой химии; средства коммуникации;

классифицировать и характеризовать опасные ситуации криминогенного характера;

предвидеть причины возникновения возможных опасных ситуаций криминогенного характера;

безопасно вести и применять способы самозащиты в криминогенной ситуации на улице; в подъезде; в лифте; в квартире;

безопасно вести и применять способы самозащиты при карманной краже; при попытке мошенничества;

адекватно оценивать ситуацию дорожного движения;

адекватно оценивать ситуацию и безопасно действовать при пожаре;

безопасно использовать средства индивидуальной защиты при пожаре;

безопасно применять первичные средства пожаротушения;

соблюдать правила безопасности дорожного движения пешехода; велосипедиста; пассажира транспортного средства;

классифицировать и характеризовать причины и последствия опасных ситуаций на воде;

адекватно оценивать ситуацию и безопасно вести у воды и на воде;

использовать средства и способы само- и взаимопомощи на воде;

классифицировать и характеризовать причины и последствия опасных ситуаций в туристических походах;

готовиться к туристическим походам;

адекватно оценивать ситуацию и безопасно вести в туристических походах; ориентироваться на местности;

добывать и поддерживать огонь в автономных условиях;

добывать и очищать воду в автономных условиях;

добывать и готовить пищу в автономных условиях; сооружать (обустраивать) временное жилище в автономных условиях;

подавать сигналы бедствия и отвечать на них;

характеризовать причины и последствия чрезвычайных ситуаций природного характера для личности, общества и государства;

предвидеть опасности и правильно действовать в случае чрезвычайных ситуаций природного характера;

классифицировать мероприятия по защите населения от чрезвычайных ситуаций природного характера;

безопасно использовать средства индивидуальной защиты;

характеризовать причины и последствия чрезвычайных ситуаций техногенного характера для личности, общества и государства;

предвидеть опасности и правильно действовать в чрезвычайных ситуациях техногенного характера;

классифицировать мероприятия по защите населения от чрезвычайных ситуаций техногенного характера;

безопасно действовать по сигналу «Внимание всем!»;

безопасно использовать средства индивидуальной и коллективной защиты;

комплектовать минимально необходимый набор вещей (документов, продуктов) в случае эвакуации;

классифицировать и характеризовать явления терроризма, экстремизма, наркотизма и последствия данных явлений для личности, общества и государства;

классифицировать мероприятия по защите населения от терроризма, экстремизма, наркотизма;

адекватно оценивать ситуацию и безопасно действовать при обнаружении неизвестного предмета, возможной угрозе взрыва (при взрыве) взрывного устройства;

адекватно оценивать ситуацию и безопасно действовать при похищении или захвате в заложники (попытки похищения) и при проведении мероприятий по освобождению заложников;

классифицировать и характеризовать основные положения законодательных актов, регламентирующих ответственность несовершеннолетних за правонарушения;

классифицировать и характеризовать опасные ситуации в местах большого скопления людей;

предвидеть причины возникновения возможных опасных ситуаций в местах большого скопления людей;

адекватно оценивать ситуацию и безопасно действовать в местах массового скопления людей;

оповещать (вызывать) экстренные службы при чрезвычайной ситуации;

характеризовать безопасный и здоровый образ жизни, его составляющие и значение для личности, общества и государства;

классифицировать мероприятия и факторы, укрепляющие и разрушающие здоровье;

планировать профилактические мероприятия по сохранению и укреплению своего здоровья;

адекватно оценивать нагрузку и профилактические занятия по укреплению здоровья; планировать распорядок дня с учетом нагрузок;

выявлять мероприятия и факторы, потенциально опасные для здоровья;

безопасно использовать ресурсы интернета;

анализировать состояние своего здоровья;

определять состояния оказания неотложной помощи;

использовать алгоритм действий по оказанию первой помощи;

классифицировать средства оказания первой помощи;

оказывать первую помощь при наружном и внутреннем кровотечении;

извлекать инородное тело из верхних дыхательных путей;

оказывать первую помощь при ушибах; при растяжениях; при вывихах; при переломах; при ожогах; при отморожениях и общем переохлаждении; при отравлениях; при тепловом (солнечном) ударе; при укусе насекомых и змей.

Выпускник получит возможность научиться:

безопасно использовать средства индивидуальной защиты велосипедиста;

классифицировать и характеризовать причины и последствия опасных ситуаций в туристических поездках;

готовиться к туристическим поездкам;

адекватно оценивать ситуацию и безопасно вести в туристических поездках;

анализировать последствия возможных опасных ситуаций в местах большого скопления людей;

анализировать последствия возможных опасных ситуаций криминогенного характера;

безопасно вести и применять права покупателя;

анализировать последствия проявления терроризма, экстремизма, наркотизма;

предвидеть пути и средства возможного вовлечения в террористическую, экстремистскую и наркотическую деятельность; анализировать влияние вредных привычек и факторов и на состояние своего здоровья;

характеризовать роль семьи в жизни личности и общества и ее влияние на здоровье человека;

классифицировать и характеризовать основные положения законодательных актов, регулирующих права и обязанности супругов, и защищающих права ребенка;

владеть основами самоконтроля, самооценки, принятия решений и осуществления осознанного выбора в учебной и познавательной деятельности при формировании современной культуры безопасности жизнедеятельности;

классифицировать основные правовые аспекты оказания первой помощи;

оказывать первую помощь при не инфекционных заболеваниях; при инфекционных заболеваниях; при остановке сердечной деятельности; при коме; при поражении электрическим током;

использовать для решения коммуникативных задач в области безопасности жизнедеятельности различные источники информации, включая Интернет-ресурсы и другие базы данных;

усваивать приемы действий в различных опасных и чрезвычайных ситуациях;

исследовать различные ситуации в повседневной жизнедеятельности, опасные и чрезвычайные ситуации, выдвигать предположения и проводить несложные эксперименты для доказательства предположений обеспечения личной безопасности;

творчески решать моделируемые ситуации и практические задачи в области безопасности жизнедеятельности.

1.2.5.19. Основы духовно-нравственной культуры народов России

Изучение предметной области "Основы духовно-нравственной культуры народов России" должно обеспечить:

воспитание способности к духовному развитию, нравственному самосовершенствованию; воспитание веротерпимости, уважительного отношения к религиозным чувствам, взглядам людей или их отсутствию;

знание основных норм морали, нравственных, духовных идеалов, хранимых в культурных традициях народов России, готовность на их основе к сознательному самоограничению в поступках, поведении, расточительном потреблении;

формирование представлений об основах светской этики, культуры традиционных религий, их роли в развитии культуры и истории России и человечества, в становлении гражданского общества и российской государственности;

понимание значения нравственности, веры и религии в жизни человека, семьи и общества;

формирование представлений об исторической роли традиционных религий и гражданского общества в становлении российской государственности.

1.2.5.20. Формирование межпредметных компетенций.

Планируемые результаты	5 класс	6 класс	7 класс	8 класс	9 класс
междисциплинарные понятия					
<p>Универсальные учебные действия</p>	<p>Личностные, российская гражданская идентичность (патриотизм, уважение к Отечеству, к прошлому и настоящему многонационального народа России, чувство ответственности и долга перед Родиной, идентификация себя в качестве гражданина России, субъективная значимость использования русского языка и языков народов России, осознание и ощущение личностной сопричастности судьбе российского народа). Осознание этнической принадлежности, знание истории, языка, культуры своего народа, своего края, основ культурного наследия народов России и человечества (идентичность человека с российской многонациональной культурой, сопричастность истории народов и государств, находившихся на территории современной России); интериоризация гуманистических, демократических и традиционных ценностей многонационального российского общества. Осознанное, уважитель-</p>	<p>Личностные, веротерпимость, уважительное отношение к религиозным чувствам, взглядам людей или их отсутствию; знание основных норм морали, нравственных, духовных идеалов, хранимых в культурных традициях народов России, готовность на их основе к сознательному самоограничению в поступках, поведении, расточительном потребительстве; сформированность представлений об основах светской этики, культуры традиционных религий, их роли в развитии культуры и истории России и человечества, в становлении гражданского общества и российской государственности; понимание значения нравственности, веры и религии в жизни человека, семьи и общества эстетическое, эмоционально-ценностное видение окружающего мира; способность к эмоционально-ценностному освоению</p>	<p>Личностные, развитое моральное сознание и компетентность в решении моральных проблем на основе личностного выбора, формирование нравственных чувств и нравственного поведения, осознанного и ответственного отношения к собственным поступкам (способность к нравственному самосовершенствованию); Участие в школьном самоуправлении и общественной жизни в пределах возрастных компетенций с учетом региональных, этнокультурных, социальных и экономических особенностей (формирование готовности к участию в процессе упорядочения социальных связей и отношений, в которые включены и которые формируют сами учащиеся; включенность в непосредственное гражданское участие, готовность участвовать в жизнедеятельности подросткового общественного объединения, продуктивно взаимодействующего с социальной средой и социальными институтами; идентификация себя в качестве субъекта соци-</p>	<p>Личностные, готовность и способность обучающихся к саморазвитию и самообразованию на основе мотивации к обучению и познанию; готовность и способность осознанному выбору и построению дальнейшей индивидуальной траектории образования на базе ориентировки в мире профессий и профессиональных предпочтений, с учетом устойчивых познавательных интересов. Осознанное, уважительное и доброжелательное отношение к другому человеку, его мнению, мировоззрению, культуре, языку, вере, гражданской позиции. Готовность и способность вести диалог с другими людьми и достигать в нем взаимопонимания (идентификация себя как полноправного субъекта общения, готовность к конструированию образа партнера по диалогу, готовность к конструированию образа допустимых способов диалога, готовность к конструированию процесса диалога как</p>	<p>Личностные, сформированность целостного мировоззрения, соответствующего современному уровню развития науки и общественной практики, учитывающего социальное, культурное, языковое, духовное многообразие современного мира. Развитость эстетического сознания через освоение художественного наследия народов России и мира, творческой деятельности эстетического характера (способность понимать художественные произведения, отражающие разные этнокультурные традиции; сформированность основ художественной культуры обучающихся как части их общей духовной культуры, как особого способа познания жизни и средства организации общения; Сформированность основ экологической культуры, соответствующей современному уровню экологического мышления, наличие опыта экологически ориентированной рефлексивно-оценочной и практической деятельности в жизненных ситуациях (готовность к исследованию природы, к занятиям сельскохо-</p>

	<p>ное и доброжелательное отношение к истории, культуре, религии, традициям, языкам, ценностям народов России и народов мира.</p> <p>Сформированность ответственного отношения к учению; уважительного отношения к труду, наличие опыта участия в социально значимом труде. Осознание значения семьи в жизни человека и общества, принятие ценности семейной жизни, уважительное и заботливое отношение к членам своей семьи.</p> <p>Освоенность социальных норм, правил поведения, ролей и форм социальной жизни в группах и сообществах.</p> <p>Сформированность ценности здорового и безопасного образа жизни; интериоризация правил индивидуального и коллективного безопасного поведения в чрезвычайных ситуациях, угрожающих жизни и здоровью людей, правил поведения на транспорте и на дорогах.</p> <p>Метапредметные: Коммуникативные, Познавательные Регулятивные</p> <p>составлять план решения проблемы (выполнения проекта, проведения исследования); определять совместно с педагогом и сверстниками</p>	<p>мира, самовыражению и ориентации в художественном и нравственном пространстве культуры; уважение к истории культуры своего Отечества, выраженной в том числе в понимании красоты человека; потребность в общении с художественными произведениями, сформированность активного отношения к традициям художественной культуры как смысловой, эстетической и личностно-значимой ценности</p> <p>Сформированность ответственного отношения к учению; уважительного отношения к труду, наличие опыта участия в социально значимом труде. Осознание значения семьи в жизни человека и общества, принятие ценности семейной жизни, уважительное и заботливое отношение к членам своей семьи.</p> <p>Освоенность социальных норм, правил поведения, ролей и форм социальной жизни в группах и сообществах.</p> <p>Метапредметные: Коммуникативные, Познавательные Регулятивные</p> <p>анализировать существ-</p>	<p>альных преобразований, освоение компетентностей в сфере организаторской деятельности; интериоризация ценностей созидательного отношения к окружающей действительности, ценностей социального творчества, ценности продуктивной организации совместной деятельности, самореализации в группе и организации, ценности «другого» как равноправного партнера, формирование компетенций анализа, проектирования, организации деятельности, рефлексии изменений, способов взаимовыгодного сотрудничества, способов реализации собственного лидерского потенциала).</p> <p>Метапредметные: Коммуникативные, Познавательные Регулятивные</p> <p>выстраивать жизненные планы на краткосрочное будущее (заявлять целевые ориентиры, ставить адекватные им задачи и предлагать действия, указывая и обосновывая логическую последовательность шагов); определять потенциальные затруднения при решении учебной и познавательной задачи и находить средства для их устранения; находить достаточные средства для выполнения учебных действий в изменяющейся ситуации и/или при отсутствии пла-</p>	<p>конвенционирования интересов, процедур, готовность и способность к ведению переговоров).</p> <p>Сформированность основ экологической культуры, соответствующей современному уровню экологического мышления, наличие опыта экологически ориентированной рефлексивно-оценочной и практической деятельности в жизненных ситуациях (готовность к исследованию природы, к занятиям сельскохозяйственным трудом, к художественно-эстетическому отражению природы, к занятиям туризмом, в том числе экотуризмом, к осуществлению природоохранной деятельности).</p> <p>Метапредметные: Коммуникативные, Познавательные Регулятивные</p> <ul style="list-style-type: none"> • идентифицировать собственные проблемы и определять главную проблему; • планировать и корректировать свою индивидуальную образовательную траекторию. • определять критерии правильности (корректности) выполнения учебной задачи; • свободно пользоваться выработанными критериями оценки и самооценки, исходя 	<p>зайственным трудом, к художественно-эстетическому отражению природы, к занятиям туризмом, в том числе экотуризмом, к осуществлению природоохранной деятельности).</p> <p>Метапредметные: Коммуникативные, Познавательные Регулятивные</p> <ul style="list-style-type: none"> • систематизировать (в том числе выбирать приоритетные) критерии планируемых результатов и оценки своей деятельности; • обосновывать целевые ориентиры и приоритеты ссылками на ценности, указывая и обосновывая логическую последовательность шагов. • описывать свой опыт, оформляя его для передачи другим людям в виде технологии решения практических задач определенного класса; • устанавливать связь между полученными характеристиками продукта и характеристиками процесса деятельности и по завершении деятельности предлагать изменение характеристик процесса для получения улучшенных характеристик продукта; • сверять свои действия с целью и, при необходимости, исправлять ошибки самостоятельно. • оценивать продукт своей деятельности по заданным и/или самостоятельно определенным критериям в соответствии с це-
--	---	--	--	---	--

	<p>критерии планируемых результатов и критерии оценки своей учебной деятельности; отбирать инструменты для оценивания своей деятельности, осуществлять самоконтроль своей деятельности в рамках предложенных условий и требований; самостоятельно определять причины своего успеха или неуспеха и находить способы выхода из ситуации неуспеха; подбирать слова, соподчиненные ключевому слову, определяющие его признаки и свойства; выстраивать логическую цепочку, состоящую из ключевого слова и соподчиненных ему слов; выделять общий признак двух или нескольких предметов или явлений и объяснять их сходство; объединять предметы и явления в группы по определенным признакам, сравнивать, классифицировать и обобщать факты и явления; выделять явление из общего ряда других явлений; строить рассуждение на основе сравнения предметов и явлений, выделяя при этом общие признаки; вербализовать эмоциональное впечатление, оказанное на него источником;</p>	<p>вующие и планировать будущие образовательные результаты; выдвигать версии решения проблемы, формулировать гипотезы, предвосхищать конечный результат ставить цель деятельности на основе определенной проблемы и существующих возможностей; формулировать учебные задачи как шаги достижения поставленной цели деятельности; определять необходимые действие(я) в соответствии с учебной и познавательной задачей и составлять алгоритм их выполнения; обосновывать и осуществлять выбор наиболее эффективных способов решения учебных и познавательных задач; определять/находить, в том числе из предложенных вариантов, условия для выполнения учебной и познавательной задачи; выбирать из предложенных вариантов и самостоятельно искать средства/ресурсы для решения задачи/достижения цели; оценивать свою деятельность, аргументируя причины достижения или отсутствия планируемого</p>	<p>нируемого результата; работая по своему плану, вносить коррективы в текущую деятельность на основе анализа изменений ситуации для получения запланированных характеристик продукта/результата; анализировать и обосновывать применение соответствующего инструментария для выполнения учебной задачи; обосновывать достижимость цели выбранным способом на основе оценки своих внутренних ресурсов и доступных внешних ресурсов; соотносить реальные и планируемые результаты индивидуальной образовательной деятельности и делать выводы; строить рассуждение от общих закономерностей к частным явлениям и от частных явлений к общим закономерностям; объяснять явления, процессы, связи и отношения, выявляемые в ходе познавательной и исследовательской деятельности (приводить объяснение с изменением формы представления; объяснять, детализируя или обобщая; объяснять с заданной точки зрения); определять логические связи между предметами и/или явлениями, обозначать данные логические связи с помощью знаков в схеме; анализировать влияние эколо-</p>	<p>из цели и имеющихся средств, различая результат и способы действий; наблюдать и анализировать собственную учебную и познавательную деятельность и деятельность других обучающихся в процессе взаимопроверки</p> <ul style="list-style-type: none"> • принимать решение в учебной ситуации и нести за него ответственность; • ретроспективно определять, какие действия по решению учебной задачи или параметры этих действий привели к получению имеющегося продукта учебной деятельности; • самостоятельно указывать на информацию, нуждающуюся в проверке, предлагать и применять способ проверки достоверности информации; • выявлять и называть причины события, явления, в том числе возможные /наиболее вероятные причины, возможные последствия заданной причины, самостоятельно осуществляя причинно-следственный анализ; • создавать абстрактный или реальный образ предмета и/или явления; • преобразовывать модели с целью выявления общих 	<p>льи деятельности;</p> <ul style="list-style-type: none"> • демонстрировать приемы регуляции психофизиологических/ эмоциональных состояний для достижения эффекта успокоения (устранения эмоциональной напряженности), эффекта восстановления (ослабления проявлений утомления), эффекта активизации (повышения психофизиологической реактивности). • формировать множественную выборку из поисковых источников для объективизации результатов поиска; • соотносить полученные результаты поиска со своей деятельностью. • анализировать/рефлектировать опыт разработки и реализации учебного проекта, исследования (теоретического, эмпирического) на основе предложенной проблемной ситуации, поставленной цели и/или заданных критериев оценки продукта/результата. • переводить сложную по составу (многоаспектную) информацию из графического или формализованного (символьного) представления в текстовое, и наоборот; • строить схему, алгоритм действия, исправлять или восстанавливать неизвестный ранее алгоритм на основе имеющегося знания об объекте, к которому применяется алгоритм;
--	--	--	---	--	---

	<p>обозначать символом и знаком предмет и/или явление;</p> <p>строить модель/схему на основе условий задачи и/или способа ее решения;</p> <p>определять возможные роли в совместной деятельности;</p> <p>играть определенную роль в совместной деятельности;</p> <p>принимать позицию собеседника, понимая позицию другого, различать в его речи: мнение (точку зрения), доказательство (аргументы), факты; гипотезы, аксиомы, теории;</p> <p>строить позитивные отношения в процессе учебной и познавательной деятельности;</p> <p>предлагать альтернативное решение в конфликтной ситуации;</p> <p>договариваться о правилах и вопросах для обсуждения в соответствии с поставленной перед группой задачей;</p> <p>организовывать учебное взаимодействие в группе (определять общие цели, распределять роли, договариваться друг с другом и т. д.);</p> <p>отбирать и использовать речевые средства в процессе коммуникации с другими людьми (диалог в паре, в малой группе и т. д.);</p> <p>соблюдать нормы публичной речи, регламент в монологе и</p>	<p>результата;</p> <p>фиксировать и анализировать динамику собственных образовательных результатов.</p> <p>определять обстоятельства, которые предшествовали возникновению связи между явлениями, из этих обстоятельств выделять определяющие, способные быть причиной данного явления, выявлять причины и следствия явлений;</p> <p>излагать полученную информацию, интерпретируя ее в контексте решаемой задачи;</p> <p>строить доказательство: прямое, косвенное, от противного;</p> <p>определять свое отношение к природной среде;</p> <p>проводить причинный и вероятностный анализ экологических ситуаций;</p> <p>выражать свое отношение к природе через рисунки, сочинения, модели, проектные работы.</p> <p>определять свои действия и действия партнера, которые способствовали или препятствовали продуктивной коммуникации;</p> <p>выделять общую точку зрения в дискуссии;</p> <p>устранять в рамках диалога разрывы в коммуникации,</p>	<p>гических факторов на среду обитания живых организмов;</p> <p>определять необходимые ключевые поисковые слова и запросы;</p> <p>использовать невербальные средства или наглядные материалы, подготовленные/отобранные под руководством учителя;</p> <p>использовать вербальные средства (средства логической связи) для выделения смысловых блоков своего выступления;</p> <p>высказывать и обосновывать мнение (суждение) и запрашивать мнение партнера в рамках диалога;</p> <p>представлять в устной или письменной форме развернутый план собственной деятельности;</p>	<p>законов, определяющих данную предметную область;</p> <ul style="list-style-type: none"> • прогнозировать изменения ситуации при смене действия одного фактора на действие другого фактора; • распространять экологические знания и участвовать в практических делах по защите окружающей среды; • осуществлять взаимодействие с электронными поисковыми системами, словарями; • корректно и аргументированно отстаивать свою точку зрения, в дискуссии уметь выдвигать контраргументы, перефразировать свою мысль (владение механизмом эквивалентных замен); • создавать письменные «клишированные» и оригинальные тексты с использованием необходимых речевых средств; • целенаправленно искать и использовать информационные ресурсы, необходимые для решения учебных и практических задач с помощью средств ИКТ; • выбирать, строить и использовать адекватную информационную модель для передачи своих мыслей средствами естественных и формальных языков в соот- 	<ul style="list-style-type: none"> • создавать вербальные, вещественные и информационные модели с выделением существенных характеристик объекта для определения способа решения задачи в соответствии с ситуацией; • делать вывод на основе критического анализа разных точек зрения, подтверждать вывод собственной аргументацией или самостоятельно полученными данными. • использовать информацию с учетом этических и правовых норм; • создавать информационные ресурсы разного типа и для разных аудиторий, соблюдать информационную гигиену и правила информационной безопасности. • делать оценочный вывод о достижении цели коммуникации непосредственно после завершения коммуникативного контакта и обосновывать его. • критически относиться к собственному мнению, с достоинством признавать ошибочность своего мнения (если оно таково) и корректировать его;
--	---	--	---	---	--

	<p>дискуссии в соответствии с коммуникативной задачей;</p> <p>принимать решение в ходе диалога и согласовывать его с собеседником;</p>	<p>обусловленные непониманием/неприятием со стороны собеседника задачи, формы или содержания диалога.</p> <p>определять задачу коммуникации и в соответствии с ней отбирать речевые средства;</p>		<p>ветствии с условиями коммуникации;</p> <ul style="list-style-type: none"> • выделять информационный аспект задачи, оперировать данными, использовать модель решения задачи; • использовать компьютерные технологии (включая выбор адекватных задаче инструментальных программно-аппаратных средств и сервисов) для решения информационных и коммуникационных учебных задач, в том числе: вычисление, написание писем, сочинений, докладов, рефератов, создание презентаций и др.; 	
<p>Проектная деятельность</p>	<p>Ученик научится:</p> <ul style="list-style-type: none"> • распознавать и ставить вопросы, ответы на которые могут быть получены путём научного исследования, отбирать адекватные методы исследования, формулировать вытекающие из исследования выводы; • ясно, логично и точно излагать свою точку зрения; • отличать факты от суждений, мнений и оценок. 	<p>Ученик научится:</p> <ul style="list-style-type: none"> • планировать и выполнять учебный проект, используя оборудование, методы и приёмы, адекватные исследуемой проблеме; • ясно, логично и точно излагать свою точку зрения, использовать языковые средства, адекватные обсуждаемой проблеме; • отличать факты от суждений, мнений и оценок, критически относиться к суждениям, мнениям и оценкам. 	<p>Ученик научится:</p> <ul style="list-style-type: none"> • планировать и выполнять учебное исследование и учебный проект, используя оборудование, модели, методы и приёмы, адекватные исследуемой проблеме; • использовать такие математические методы и приёмы, как абстракция и идеализация, доказательство, доказательство от противного, доказательство по аналогии, опровержение, контрпример, индуктивные и дедуктивные рассуждения, построение и исполнение алгоритма; • использовать такие естественно-научные методы и приёмы, как наблюдение, постановка проблемы, выдвижение «хоро- 	<p>Ученик научится:</p> <ul style="list-style-type: none"> • планировать и выполнять учебное исследование и учебный проект, используя оборудование, модели, методы и приёмы, адекватные исследуемой проблеме; • распознавать и ставить вопросы, ответы на которые могут быть получены путём научного исследования, отбирать адекватные методы исследования, формулировать вытекающие из исследования выводы; • ясно, логично и точно излагать свою точку зрения, использовать языковые средства, адекватные обсуждаемой проблеме; • отличать факты от сужде- 	<p>Выпускник научится:</p> <ul style="list-style-type: none"> • планировать и выполнять учебное исследование и учебный проект, используя оборудование, модели, методы и приёмы, адекватные исследуемой проблеме; • распознавать и ставить вопросы, ответы на которые могут быть получены путём научного исследования, отбирать адекватные методы исследования, формулировать вытекающие из исследования выводы; • ясно, логично и точно излагать свою точку зрения, использовать языковые средства, адекватные обсуждаемой проблеме; • отличать факты от суждений, мнений и оценок, критически относиться к суждениям, мнениям, оценкам, реконструировать их

			<p>шей гипотезы», эксперимент, моделирование, использование математических моделей, теоретическое обоснование, установление границ применимости модели/теории;</p> <ul style="list-style-type: none"> • использовать некоторые методы получения знаний, характерные для социальных и исторических наук: постановка проблемы, опросы, описание, сравнительное историческое описание, объяснение, использование статистических данных, интерпретация фактов; • ясно, логично и точно излагать свою точку зрения, использовать языковые средства, адекватные обсуждаемой проблеме 	<p>ний, мнений и оценок, критически относиться к суждениям, мнениям, оценкам, реконструировать их основания.</p> <p>видеть и комментировать связь научного знания и ценностных установок, моральных суждений при получении, распространении и применении научного знания</p>	<p>основания.</p> <ul style="list-style-type: none"> • самостоятельно задумывать, планировать и выполнять учебное исследование, учебный и социальный проект; • использовать догадку, озарение, интуицию; • использовать такие математические методы и приёмы, как перебор логических возможностей, математическое моделирование; • использовать некоторые приёмы художественного познания мира: целостное отображение мира, образность, художественный вымысел, органическое единство общего особенного (типичного) и единичного, оригинальность; • целенаправленно и осознанно развивать свои коммуникативные способности, осваивать новые языковые средства; • осознавать свою ответственность за достоверность полученных знаний, за качество выполненного проекта.
<p>Навыки работы с информацией</p>	<p>Ученик научится: использовать полученный опыт восприятия информационных объектов для обогащения чувственного опыта, высказывать оценочные суждения и свою точку зрения о полученном сообщении (прочитанном тексте); находить в тексте требуемую информацию (пробежать текст глазами, определять его основные элементы, сопостав-</p>	<p>Ученик научится: находить в тексте требуемую информацию (в соответствии с целями своей деятельности); ориентироваться в содержании текста, понимать целостный смысл текста, структурировать текст; устанавливать взаимосвязь описанных в тексте событий, явлений, процессов; резюмировать главную</p>	<p>Ученик научится: находить в тексте требуемую информацию (пробежать текст глазами, определять его основные элементы, сопоставлять формы выражения информации в запросе и в самом тексте, устанавливать, являются ли они тождественными или синонимическими, находить необходимую единицу информации в тексте); выделять не только главную, но</p>	<p>Ученик научится: • находить в тексте требуемую информацию (в соответствии с целями своей деятельности); • ориентироваться в содержании текста, понимать целостный смысл текста, структурировать текст; • устанавливать взаимосвязь описанных в тексте событий, явлений, процессов;</p>	<p>Выпускник научится: • находить в тексте требуемую информацию (пробежать текст глазами, определять его основные элементы, сопоставлять формы выражения информации в запросе и в самом тексте, устанавливать, являются ли они тождественными или синонимическими, находить необходимую единицу информации в тексте); • сопоставлять разные точки зрения и разные источники ин-</p>

	<p>лять формы выражения информации в запросе и в самом тексте, устанавливать, являются ли они тождественными или синонимическими, находить необходимую единицу информации в тексте); использовать полученный опыт восприятия информационных объектов для обогащения чувственного опыта, высказывать оценочные суждения и свою точку зрения о полученном сообщении о прочитанном тексте находить в тексте требуемую информацию (в соответствии с целями своей деятельности); ориентироваться в содержании текста, понимать целостный смысл текста, структурировать текст; устанавливать взаимосвязь описанных в тексте событий, явлений, процессов; резюмировать главную идею текста; соблюдать нормы информационной культуры, этики и права; избирательно относиться к информации в окружающем информационном пространстве.</p>	<p>идею текста; осуществлять информационное подключение к локальной сети и глобальной сети Интернет; формулировать вопросы к сообщению, создавать краткое описание сообщения; цитировать фрагменты сообщения; избирательно относиться к информации в окружающем информационном пространстве, отказываться от потребления ненужной информации; осуществлять образовательное взаимодействие в информационном пространстве образовательного учреждения (получение и выполнение заданий, получение комментариев, совершенствование своей работы, формирование портфолио); соблюдать нормы информационной культуры, этики и права; с уважением относиться к частной информации и информационным правам других людей; использовать различные приёмы поиска информации в Интернете, поисковые сервисы, строить запросы для поиска информации и анализировать результаты поиска</p>	<p>и избыточную информацию; сопоставлять разные точки зрения и разные источники информации по заданной теме; преобразовывать текст, используя новые формы представления информации: формулы, графики, диаграммы, таблицы (в том числе динамические, электронные, в частности в практических задачах), переходить от одного представления данных к другому; на основе имеющихся знаний, жизненного опыта подвергать сомнению достоверность имеющейся информации, обнаруживать недостоверность получаемой информации, пробелы в информации и находить пути восполнения этих пробелов; в процессе работы с одним или несколькими источниками выявлять содержащуюся в них противоречивую, конфликтную информацию; использовать полученный опыт восприятия информационных объектов для обогащения чувственного опыта, высказывать оценочные суждения и свою точку зрения о полученном сообщении (прочитанном тексте). находить в тексте требуемую информацию (в соответствии с целями своей деятельности); ориентироваться в содержании текста, понимать целостный</p>	<ul style="list-style-type: none"> • резюмировать главную идею текста; • преобразовывать текст, «переводя» его в другую модальность, интерпретировать текст (художественный и нехудожественный – учебный, научно-популярный, информационный, текст non-fiction); • критически оценивать содержание и форму текста. <ol style="list-style-type: none"> 1. проводить деконструкцию сообщений, выделение в них структуры, элементов и фрагментов; 2. использовать при восприятии сообщений внутренние и внешние ссылки; 3. осуществлять образовательное взаимодействие в информационном пространстве образовательного учреждения (получение и выполнение заданий, получение комментариев, совершенствование своей работы, формирование портфолио); 4. моделировать с использованием виртуальных конструкторов; 5. проектировать и организовывать свою индивидуальную и групповую деятельность, организовывать своё время с использованием ИКТ. 	<p>формации по заданной теме;</p> <ul style="list-style-type: none"> • на основе имеющихся знаний, жизненного опыта подвергать сомнению достоверность имеющейся информации, обнаруживать недостоверность получаемой информации, пробелы в информации и находить пути восполнения этих пробелов; • в процессе работы с одним или несколькими источниками выявлять содержащуюся в них противоречивую, конфликтную информацию; • использовать полученный опыт восприятия информационных объектов для обогащения чувственного опыта, высказывать оценочные суждения и свою точку зрения о полученном сообщении (прочитанном тексте); • сравнивать и противопоставлять заключённую в тексте информацию разного характера; <ul style="list-style-type: none"> - определять достоверную информацию в случае наличия противоречивой или конфликтной ситуации; - критически относиться к рекламной информации; - организовывать сообщения в виде линейного или включающего ссылки представления для самостоятельного просмотра через браузер; - проводить деконструкцию сообщений, выделение в них структуры, элементов и фрагментов;
--	---	---	---	---	--

			<p>смысл текста, структурировать текст;</p> <p>устанавливать взаимосвязь описанных в тексте событий, явлений, процессов;</p> <p>резюмировать главную идею текста</p>		<ul style="list-style-type: none"> - использовать при восприятии сообщений внутренние и внешние ссылки; - понимать сообщения, используя при их восприятии внутренние и внешние ссылки, различные инструменты поиска, справочные источники (включая двуязычные). - участвовать в форумах в социальных образовательных сетях; - проводить естественнонаучные и социальные измерения, вводить результаты измерений и других цифровых данных и обрабатывать их, в том числе статистически и с помощью визуализации; - анализировать результаты своей деятельности и затрачиваемых ресурсов; - понимать сообщения, используя при их восприятии внутренние и внешние ссылки, различные инструменты поиска, справочные источники; - использовать различные приёмы поиска информации в Интернете в ходе учебной деятельности.
<p>Основы читательской компетенции</p>	<p>1 уровень:</p> <p>Обучающийся научится:</p> <p>откликаться на содержание текста(связывать информацию, обнаруженную в тексте, со знаниями из других источников).;</p> <p>ориентироваться в содержании текста и понимать его целостный смысл;</p> <p>находить в тексте требуемую информацию (пробежать текст глазами, определять его основные элементы);</p> <p>выявлять имплицитную информацию текста на основе</p>	<p>2 уровень:</p> <p>Обучающийся научится:</p> <ul style="list-style-type: none"> • объяснять порядок частей/инструкций, содержащихся в тексте; • сопоставлять основные текстовые и внетекстовые компоненты; <p>обнаруживать соответствие между частью текста и его общей идеей, сформулированной вопросом, объяснять назначение карты, рисунка, пояснять части графика или таблицы и т. д.;</p> <ul style="list-style-type: none"> • определять назначение разных видов текстов; • находить в тексте требуемую информацию (пробежать текст 	<p>3 уровень:</p> <p>Выпускник научится:</p> <ul style="list-style-type: none"> • определять назначение разных видов текстов; • находить в тексте требуемую информацию (пробежать текст глазами, определять его элементы, сопоставлять формы выражения информации в запросе и в 		

	<p>сопоставления иллюстративного материала с информацией текста;</p> <p>использовать полученный опыт восприятия информационных объектов для обогащения чувственного опыта, высказывать оценочные суждения и свою точку зрения о полученном сообщении (прочитанном тексте);</p> <p>откликаться на содержание текста.</p> <p>откликаться на содержание текста;</p> <p>интерпретировать текст;</p> <p>структурировать текст, используя нумерацию страниц, списки, ссылки, оглавления; проводить проверку правописания; использовать в тексте таблицы, изображения;</p> <p>ориентироваться в содержании текста и понимать его целостный смысл;</p> <p>находить в тексте требуемую информацию (пробегать текст глазами, определять его основные элементы, сопоставлять формы выражения информации в запросе и в самом тексте, устанавливая, являются ли они тождественными или синонимическими, находить необходимую единицу информации в тексте);</p> <p>выявлять имплицитную информацию текста на основе сопоставления иллюстративного материала с информацией текста, анализа подтекста (использованных языковых средств и структуры текста);</p> <p>использовать полученный опыт восприятия информационных объектов для обогащения чувственного опыта, высказывать оценочные суждения и свою точку зрения о полученном сообщении о прочитанном тексте</p>	<p>глазами, определять его основные элементы, сопоставлять формы выражения информации в запросе и в самом тексте, устанавливая, являются ли они тождественными или синонимическими, находить необходимую единицу информации в тексте);</p> <ul style="list-style-type: none"> • выделять не только главную, но и избыточную информацию; • сопоставлять разные точки зрения и разные источники информации по заданной теме; • преобразовывать текст, используя новые формы представления информации: формулы, графики, диаграммы, таблицы (в том числе динамические, электронные, в частности в практических задачах), переходить от одного представления данных к другому; • оценивать утверждения, сделанные в тексте, исходя из своих представлений о мире; • находить доводы в защиту своей точки зрения; • откликаться на форму текста: оценивать не только содержание текста, но и его форму, а в целом — мастерство его исполнения; • на основе имеющихся знаний, жизненного опыта подвергать сомнению достоверность • имеющейся информации, обнаруживать недостоверность получаемой информации, пробелы в информации и находить пути восполнения этих пробелов; • в процессе работы с одним или несколькими источниками выявлять содержащуюся в них противоречивую, конфликтную информацию; • использовать полученный опыт восприятия информационных объектов для обогащения чувственного опыта, высказывать оценочные суждения и свою точку зрения о полученном сообщении (прочитанном тексте). • понимать душевное состояние персонажей текста, сопереживать им. <p>читать текст с выборочным пониманием нужной или интересующей информации;</p> <p>вести диалог;</p> <p>- отбирать и использовать языковой материал для безопасного поведения в обществе</p>	<p>самом тексте, устанавливая, являются ли они тождественными или синонимическими, находить необходимую единицу информации в тексте);</p> <ul style="list-style-type: none"> • сопоставлять разные точки зрения и разные источники информации по заданной теме; • оценивать утверждения, сделанные в тексте, исходя из своих представлений о мире; • находить доводы в защиту своей точки зрения; • откликаться на форму текста: оценивать не только содержание текста, но и его форму, а в целом — мастерство его исполнения; • на основе имеющихся знаний, жизненного опыта подвергать сомнению достоверность • имеющейся информации, обнаруживать недостоверность получаемой информации, пробелы в информации и находить пути восполнения этих пробелов; • в процессе работы с одним или несколькими источниками выявлять содержащуюся в них противоречивую, конфликтную информацию; использовать полученный опыт восприятия информационных объектов для обогащения чувственного опыта, высказывать оценочные суждения и свою точку зрения о полученном сообщении (прочитанном тексте); <p>сравнивать и противопоставлять заключённую в тексте информацию разного характера;</p>
--	--	---	--

			<ul style="list-style-type: none"> • обнаруживать в тексте доводы в подтверждение выдвинутых тезисов; делать выводы из сформулированных посылок; • выводить заключение о намерении автора или главной мысли текста. • понимать душевное состояние персонажей текста, сопереживать им. - определять достоверную информацию в случае наличия противоречивой или конфликтной ситуации; - критически относиться к рекламной информации; - анализировать изменения своего эмоционального состояния в процессе чтения, получения и переработки полученной информации и её осмысления. <p>читать текст с выборочным пониманием нужной или интересующей информации; вести диалог;</p> <ul style="list-style-type: none"> - отбирать и использовать языковой материал для безопасного поведения в обществе
--	--	--	--

ПОРТРЕТ УЧЕНИКА.

- Результатом реализации Программы должна стать «портрет» (образ) выпускника. Портрет выпускника - совокупность качеств и умений, сформированных в результате реализации образовательной программы школы. Образ выпускника является главным целевым ориентиром в учебно-воспитательной работе с обучающимися.

- Качества, которые должны быть сформированы у выпускников школы

в соответствии с задачами по ступеням образования, определены в программе развития школы:

- Высокий уровень образованности;
- Культура мышления;
- Готовность к самостоятельной образовательной деятельности уровень развития познавательных интересов у учащихся;
- Готовность к творческой исследовательской продуктивной деятельности;
- Умение оценить явления и процессы окружающей жизни, самооценки собственных убеждений и поступков;
- Система нравственно-этических качеств;
- Готовность к самоопределению, созданию семьи, межличностному общению с людьми независимо от их национальности и вероисповедания;
- Потребность ведения здорового образа жизни;
- Конкурентоспособность

1.3. Система оценки достижения планируемых результатов освоения основной образовательной программы основного общего образования

1.3.1 Общие положения.

С введением Федерального государственного стандарта второго поколения возникла необходимость формирования новой системы оценки, которая позволила бы оценивать предметные, метапредметные результаты и наблюдать динамику личностного развития ребенка.

Система оценки достижения планируемых результатов освоения основной образовательной программы основного общего образования МБОУ «Лицей №14» (далее — система оценки) представляет собой один из инструментов реализации требований федерального государственного стандарта к результатам освоения основной образовательной программы основного общего образования, направленный на обеспечение качества образования, что предполагает вовлечённость в оценочную деятельность как педагогов, так и обучающихся.

Система оценки призвана способствовать поддержанию единства всей системы образования, обеспечению преемственности в системе непрерывного образования. Её основными функциями являются: ориентация образовательного процесса на достижение планируемых результатов освоения основной образовательной программы основного общего образования и обеспечение эффективной обратной связи, позволяющей осуществлять управление образовательным процессом.

Итоговая оценка результатов освоения основной образовательной программы основного общего образования определяется по результатам промежуточной и итоговой аттестации обучающихся. Результаты промежуточной аттестации, представляющие собой результаты внутришкольного мониторинга индивидуальных образовательных достижений обучающихся, отражают динамику формирования их способности к решению учебно-практических и учебно-познавательных задач и навыков проектной деятельности. Промежуточная аттестация осуществляется в ходе совместной оценочной деятельности педагогов и обучающихся, т. е. **является внутренней оценкой**.

Внутренняя оценка включает:

- стартовую диагностику,
- текущую и тематическую оценку,
- портфолио,
- внутришкольный мониторинг образовательных достижений,
- промежуточную и итоговую аттестацию обучающихся.

Результаты итоговой аттестации выпускников (в том числе государственной) характеризуют уровень достижения предметных и метапредметных результатов освоения основной образовательной программы основного общего образования, необходимых для продолжения образования. Государственная (итоговая) аттестация выпускников осуществляется внешними (по отношению к образовательному учреждению) органами, т. е. **является внешней оценкой**.

К **внешним процедурам** относятся:

- государственная итоговая аттестация,
- независимая оценка качества образования и мониторинговые исследования муниципального, регионального и федерального уровней.

В соответствии с ФГОС ООО система оценки образовательной организации реализует **системно-деятельностный, уровневый и комплексный подходы** к оценке образовательных достижений.

Системно-деятельностный подход к оценке образовательных достижений проявляется в оценке способности учащихся к решению учебно-познавательных и учебно-практических задач. Он обеспечивается содержанием и критериями оценки, в качестве которых выступают планируемые результаты обучения, выраженные в деятельностной форме.

Уровневый подход служит важнейшей основой для организации индивидуальной работы с учащимися. Он реализуется как по отношению к содержанию оценки, так и к представлению и интерпретации результатов измерений.

Уровневый подход к содержанию оценки обеспечивается структурой планируемых результатов, в которых выделены три блока: общецелевой, «Выпускник научится» и «Выпускник получит возможность научиться». Достижение планируемых результатов, отнесенных к блоку «Выпускник научится», выносится на итоговую оценку, которая может осуществляться как в ходе обучения, так и в конце обучения, в том числе – в форме государственной итоговой аттестации. Процедуры внутришкольного мониторинга (в том числе, для аттестации педагогических кадров и оценки деятельности образовательной организации) строятся на планируемых результатах, представленных в блоках «Выпускник научится» и «Выпускник получит возможность научиться». Процедуры независимой оценки качества образования и мониторинговых исследований различного уровня опираются на планируемые результаты, представленные во всех трёх блоках.

Уровневый подход к представлению и интерпретации результатов реализуется за счет фиксации различных уровней достижения обучающимися планируемых результатов: базового уровня и уровней выше и ниже базового. Достижение базового уровня свидетельствует о способности обучающихся решать типовые учебные задачи, целенаправленно отрабатываемые со всеми учащимися в ходе учебного процесса. Овладение базовым уровнем является достаточным для продолжения обучения и усвоения последующего материала.

Комплексный подход к оценке образовательных достижений реализуется путём

- оценки трёх групп результатов: предметных, личностных, метапредметных (регулятивных, коммуникативных и познавательных универсальных учебных действий);
- использования комплекса оценочных процедур (стартовой, текущей, тематической, промежуточной) как основы для оценки динамики индивидуальных образовательных достижений (индивидуального прогресса) и для итоговой оценки;
- использования контекстной информации (об особенностях обучающихся, условиях и процессе обучения и др.) для интерпретации полученных результатов в целях управления качеством образования;
- использования разнообразных методов и форм оценки, взаимно дополняющих друг друга (стандартизированных устных и письменных работ, проектов, практических работ, самооценки, наблюдения и др.).

1.3.2. Особенности оценки личностных результатов в МБОУ «Лицей №14» НМР РТ

Достижение личностных результатов является предметом оценки эффективности воспитательно-образовательной деятельности образовательного учреждения и образовательных систем разного уровня. Формирование личностных результатов обеспечивается в ходе реализации всех компонентов образовательного процесса, включая внеурочную деятельность, реализуемую семьей и школой. К результатам индивидуальных достижений обучающихся, не подлежащим итоговой оценке, относятся ценностные ориентации обучающегося и индивидуальные личностные характеристики. Обобщенная оценка личностных результатов освоения обучающимися основных образовательных программ осуществляется в ходе различных мониторинговых исследований.

В текущем образовательном процессе возможна ограниченная оценка сформированности отдельных личностных результатов, проявляющихся в:

- 1) соблюдении *норм и правил поведения*, принятых в образовательном учреждении;
- 2) участии в *общественной жизни* образовательного учреждения и ближайшего социального окружения, общественно-полезной деятельности;
- 3) *прилежании и ответственности* за результаты обучения;
- 4) готовности и способности делать *осознанный выбор* своей образовательной траектории, в том числе выбор направления профильного образования, проектирование индивидуального учебного плана на старшей ступени общего образования;
- 5) *ценностно-смысловых установках* обучающихся, формируемых средствами различных предметов в рамках системы общего образования.

Обобщенная оценка личностных результатов, как уже было сказано выше, осуществляется в ходе мониторинговых исследований. Она представляет собой оценку достижения обучающимися в ходе их личностного развития планируемых результатов, представленных в разделе «Личностные универсальные учебные действия» программы формирования универсальных учебных действий.

Личностные универсальные учебные действия обеспечивают ценностно-смысловую ориентацию учащихся (знание моральных норм, умение соотносить поступки и события с принятыми этическими принципами, умение выделить нравственный аспект поведения) и ориентацию в социальных ролях и межличностных отношениях. Применительно к учебной деятельности следует выделить три вида личностных действий:

1	Личностное, профессиональное, жизненное самоопределение .
2	Смыслообразование , т.е. установление учащимися связи между целью учебной деятельности и ее мотивом, другими словами, между результатом обучения и тем, что побуждает деятельность, ради чего она осуществляется. Ученик должен задать себе вопрос: какое значение и какой смысл имеет для меня учение? – и уметь на него отвечать.
3	Нравственно-этическая ориентация , в т.ч. и оценивание усваиваемого содержания (исходя из социальных и личностных ценностей), обеспечивающее личностный моральный выбор.

Личностные УУД сформированы, если:

- Ученик осознает смысл учения и понимает личную ответственность за будущий результат.
- Ученик умеет делать нравственный выбор и давать нравственную оценку.
- Ученик понимает, кто он в этом мире, свои сильные и слабые стороны, а также то, чем ему хотелось заниматься.
- У ребенка развита рефлексия.
- У ребенка сформирована учебная мотивация.
- У ребенка сформирована адекватная (этому возрасту) самооценка.

Мониторинговые исследования по отслеживанию уровня сформированности личностных УУД проводятся с использованием следующих диагностик:

Виды личностных УУД	Исследуемые критерии	Диагностический инструментарий	Ответственный	Класс
Самоопределение	Самооценка и уровень притязаний	Методика самооценки и уровня притязаний Дембо-Рубинштейн. Изучение общей самооценки с помощью опросника Г.Н.Казанцевой.	<u>Психолог,</u> педагог.	5 - 6 кл. 7 – 9 кл.
	Профессиональное самоопределение	Методика изучения статусов профессиональной идентичности. Методика «Профессиональная готовность». Анкета выбора профиля для учащихся 9 кл.	<u>Педагог,</u> психолог.	8 – 9 кл. 9 кл. 9 кл.
Смыслообразование	Мотивы учения	М.Р.Гинзбург «Изучение учебной мотивации». Модифицированный вариант анкеты школьной мотивации Н.Г.Лускановой. Методика диагностики типа школьной мотивации у старшеклассников.	<u>Психолог,</u> педагог.	5 кл. 5 – 6 кл. 6 – 9 кл.
	Мотивы выбора профессии	Методика «Мотивы выбора профессии» Р.В.Овчаровой.	<u>Педагог,</u> психолог.	8 – 9 кл.

	Ценностные ориентации	Методика «Ценностные ориентации» М.Рокича. Опросник Г.В.Резапкиной «Иерархия жизненных ценностей».	Педагог, психолог.	6 – 7 кл. 8 – 9 кл.
Нравственно-этическая ориентация	Уровень нравственной воспитанности	Анкета «Как определить уровень воспитанности?» Определение уровня воспитанности личности учащихся.	Социальный педагог, педагог.	5 – 6 кл. 6 – 7 кл.
	Ориентация в морально-нравственных основах поведения, развитие социальных качеств	Диагностика нравственной воспитанности (нравственная самооценка, этика поведения, отношение к жизненным ценностям, нравственная мотивация). Методика для изучения социализированности личности учащегося М.И.Рожкова.	Социальный педагог, педагог.	7 – 9 кл. 8 – 9 кл.

Методики, представленные в диагностическом пакете, может провести психолог, педагог или социальный педагог, обладающие необходимой компетентностью в сфере психологической диагностики развития личности в детском и подростковом возрасте. Специалист, который в первую очередь будет ответственным за проведение в таблице обозначен сплошной линией.

Данные о достижении этих результатов могут являться составляющими системы внутреннего мониторинга образовательных достижений обучающихся, однако любое их использование возможно только в соответствии с Федеральным законом от 17.07.2006 №152-ФЗ «О персональных данных». В текущем учебном процессе в соответствии с требованиями федерального государственного стандарта оценка этих достижений должна проводиться **в форме, не представляющей угрозы личности, психологической безопасности и эмоциональному статусу учащегося** и может использоваться **исключительно в целях оптимизации личностного развития** обучающихся. Результаты мониторинговых исследований являются основанием для принятия различных управленческих решений.

Для того чтобы мониторинг выполнял свою задачу на II ступени общеобразовательной школы, проводить его необходимо регулярно (ежегодно), на основе единой стандартной процедуры и продуманных методов анализа результатов.

1.3.3. Особенности оценки метапредметных результатов

Оценка метапредметных результатов представляет собой оценку достижения планируемых результатов освоения основной образовательной программы, которые представлены в междисциплинарной программе формирования универсальных учебных действий (разделы «Регулятивные универсальные учебные действия», «Коммуникативные универсальные учебные действия», «Познавательные универсальные учебные действия»). Формирование метапредметных результатов обеспечивается за счёт всех учебных предметов и внеурочной деятельности.

Стартовая диагностика

Стартовая диагностика представляет собой процедуру оценки готовности к обучению на данном уровне образования. Проводится администрацией школы в начале 5-го класса и выступает как основа (точка отсчёта) для оценки динамики образовательных достижений обучающихся.

Объектом оценки в рамках стартовой диагностики являются: структура мотивации, сформированность учебной деятельности, владение универсальными и специфическими для основных учебных предметов познавательными средствами, в том числе: средствами работы с информацией, знако-символическими средствами, логическими операциями.

Стартовая диагностика также проводится учителями с целью оценки готовности к изучению отдельных предметов (разделов). Результаты стартовой диагностики являются основанием для корректировки рабочих программ и индивидуализации учебного процесса.

Основным **объектом и предметом** оценки метапредметных результатов являются:

- способность и готовность к освоению систематических знаний, их самостоятельному пополнению, переносу и интеграции;
- способность работать с информацией;
- способность к сотрудничеству и коммуникации;
- способность к решению личностно и социально значимых проблем и воплощению найденных решений в практику;
- способность и готовность к использованию ИКТ в целях обучения и развития;
- способность к самоорганизации, саморегуляции и рефлексии.

Оценка достижения метапредметных результатов осуществляется администрацией лица в ходе **внутришкольного мониторинга**. Содержание и периодичность внутришкольного мониторинга устанавливается решением педагогического совета. Инструментарий строится на межпредметной основе и может включать диагностические материалы по оценке читательской грамотности, ИКТ-компетентности, сформированности регулятивных, коммуникативных и познавательных учебных действий.

Наиболее адекватными формами оценки

- читательской грамотности служит письменная работа на межпредметной основе;
- ИКТ-компетентности – практическая работа в сочетании с письменной (компьютеризованной) частью;
- сформированности регулятивных, коммуникативных и познавательных учебных действий – наблюдение за ходом выполнения групповых и индивидуальных учебных исследований и проектов.

Каждый из перечисленных видов диагностик проводится с периодичностью не менее, чем один раз в два года.

Для оценки регулятивных, познавательных, коммуникативных умений в рабочем журнале учителя и журнале оценивания УУД устанавливаются следующие уровни:

Уровень достижений	Условные сокращения
Повышенный (2)	П
Базовый (средний 1)	Б
Низкий (0)	Н

Базовый уровень достижений предполагает достижение планируемых результатов в блоке «выпускник научится» раздела «Планируемые результаты».

Повышенный **уровень** достижения отличаются по полноте освоения планируемых результатов, уровню овладения учебными действиями и сформированностью интересов к данной предметной области. Данные уровни предполагают достижение планируемых результатов в блоке «выпускник получит возможность научиться» раздела «Планируемые результаты».

Индивидуальные траектории обучения обучающихся, демонстрирующих повышенный и высокий уровни достижений, формируются с учётом интересов этих обучающихся и их планов на будущее. При наличии устойчивых интересов к учебному предмету и основательной подготовки по нему такие обучающиеся включаются в проектную деятельность по предмету и сориентированы на продолжение обучения в старших классах по данному профилю.

Обучающимся, которые демонстрируют **низкий уровень** достижений, требуется специальная помощь не только по учебному предмету, но и по формированию мотивации к обучению, развитию интереса к изучаемой предметной области, пониманию значимости предмета для жизни и др.

Ведение документации.

С целью отслеживания динамики образовательных достижений каждого обучающегося текущее оценивание универсальных учебных действий учитель вносит поурочно в свой **рабочий журнал**.

Оценка универсальных учебных действий по итогам стартовой диагностики, по итогам комплексной контрольной работы фиксируется в специальном **журнале оценивания УУД** классным руководителем, по итогам четвертей и учебного года - каждым учителем-предметником на отведенной ему странице.

Сводная ведомость в журнале оценивания УУД заполняется по окончании каждой четверти классным руководителем совместно с учителями-предметниками. Проводится анализ таблицы по вертикали по классу в целом, по горизонтали (результаты каждого ученика), делается вывод о динамике развития – улучшении или ухудшении результатов класса или отдельных учеников.

Администрация лицея:

Управляет процессом контрольно-оценочной деятельности в образовательном процессе на основании положения лицея.

Основной процедурой **итоговой оценки** достижения метапредметных результатов является **защита итогового индивидуального проекта**.

Внутришкольная система оценки (мониторинг) метапредметных результатов

класс	стартовая диагностика	итоговая аттестация (полугодие)	итоговая аттестация (год)
5	Диагностическая работа на уровень сформированности регулятивных УУД	Презентация портфеля достижений учащегося. Защита индивидуального проекта по истории.	Комплексная работа
6	Комплексная контрольная работа.	Защита индивидуальной проектной работы по биологии, литературе. Презентация портфеля достижений учащегося.	
7	Комплексная контрольная работа.	Защита индивидуальной проектной работы по физике, обществознанию. Презентация портфеля достижений учащегося.	
8	Комплексная контрольная работа.	Защита индивидуальной проектной работы по математике, русскому языку. Презентация портфеля достижений учащегося.	Защита индивидуальной проектной или исследовательской работы по выбору учащегося
9	Комплексная контрольная работа.	Защита индивидуальной проектной работы по математике, русскому языку, иностранному языку. Презентация портфеля достижений учащегося.	

Дополнительным источником данных о достижении отдельных метапредметных результатов могут служить результаты выполнения проверочных работ (как правило, тематических) по всем предметам.

При этом обязательными составляющими системы внутришкольного мониторинга образовательных достижений являются материалы:

- стартовой диагностики;
- текущего выполнения учебных исследований и учебных проектов;
- промежуточных и итоговых комплексных работ на межпредметной основе, направленных на оценку сформированности познавательных, регулятивных и коммуникативных действий при решении учебно-познавательных и учебно-практических задач, основанных на работе с текстом;
- текущего выполнения выборочных учебно-практических и учебно-познавательных заданий на оценку способности и готовности учащихся к освоению систематических знаний, их самостоятельному пополнению, переносу и интеграции; способности к сотрудничеству и коммуникации, к решению личностно и социально значимых проблем и воплощению

решений в практику; способности и готовности к использованию ИКТ в целях обучения и развития; способности к самоорганизации, саморегуляции и рефлексии;

• защиты итогового индивидуального проекта.

Особенности оценки индивидуального проекта

Индивидуальный итоговый проект представляет собой учебный проект, выполняемый обучающимся в рамках одного или нескольких учебных предметов с целью продемонстрировать свои достижения в самостоятельном освоении содержания и методов избранных областей знаний и/или видов деятельности и способность проектировать и осуществлять целесообразную и результативную деятельность (учебно-познавательную, конструкторскую, социальную, художественно-творческую, иную).

Выполнение индивидуального итогового проекта обязательно для каждого обучающегося, его невыполнение равноценно получению неудовлетворительной оценки по любому учебному предмету

Требования к организации проектной деятельности

Обучающиеся сами выбирают как тему проекта, так и руководителя проекта. Тема проекта утверждается .

Требования к содержанию и направленности проекта:

Результат проектной деятельности должен иметь практическую направленность.

Результатом (продуктом) проектной деятельности может быть любая из следующих работ:

а) письменная работа (эссе, реферат, аналитические материалы, обзорные материалы, отчёты о проведённых исследованиях, стендовый доклад и др.);

б) художественная творческая работа (в области литературы, музыки, изобразительного искусства, экранных искусств), представленная в виде прозаического или стихотворного произведения, инсценировки, художественной декламации, исполнения музыкального произведения, компьютерной анимации и др.;

в) материальный объект, макет, иное конструкторское изделие;

г) отчётные материалы по социальному проекту, которые могут включать как тексты, так и мультимедийные продукты.

В состав материалов включаются:

1) выносимый на защиту продукт проектной деятельности, представленный в одной из описанных выше форм;

2) подготовленная учащимся краткая пояснительная записка к проекту (объёмом не более одной машинописной страницы) с указанием для всех проектов:

а) исходного замысла, цели и назначения проекта;

б) краткого описания хода выполнения проекта и полученных результатов;

в) списка использованных источников.

Для конструкторских проектов в пояснительную записку, кроме того, включается описание особенностей конструкторских решений, для социальных проектов — описание эффектов/эффекта от реализации проекта; краткий отзыв руководителя, содержащий краткую характеристику работы учащегося в ходе выполнения проекта, в том числе:

- инициативности и самостоятельности;

- ответственности (включая динамику отношения к выполняемой работе);

- исполнительской дисциплины.

При наличии в выполненной работе соответствующих оснований в отзыве может быть также отмечена новизна подхода и/или полученных решений, актуальность и практическая значимость полученных результатов.

Общим требованием ко всем работам является необходимость соблюдения норм и правил цитирования, ссылок на различные источники. В случае заимствования текста работы (плагиата) без указания ссылок на источник проект к защите не допускается. Защита осуществляется в процессе специально организованной деятельности на школьной конференции. Результаты выполнения проекта оцениваются по итогам рассмотрения комиссией представленного продукта с краткой пояснительной запиской, презентации обучающегося и отзыва руководителя.

Критерии оценивания проекта:

1. Способность к самостоятельному приобретению знаний и решению проблем, проявляющаяся в умении поставить проблему и выбрать адекватные способы её решения, включая поиск и обработку информации, формулировку выводов и/или обоснование и реализацию/апробацию принятого решения, обоснование и создание модели, прогноза, модели, макета, объекта, творческого решения и т. п. Данный критерий в целом включает оценку сформированности познавательных учебных действий.

2. Сформированность предметных знаний и способов действий, проявляющаяся в умении раскрыть содержание работы, грамотно и обоснованно в соответствии с рассматриваемой проблемой/темой использовать имеющиеся знания и способы действий.

3. Сформированность регулятивных действий, проявляющаяся в умении самостоятельно планировать и управлять своей познавательной деятельностью во времени, использовать ресурсные возможности для достижения целей, осуществлять выбор конструктивных стратегий в трудных ситуациях.

4. Сформированность коммуникативных действий, проявляющаяся в умении ясно изложить и оформить выполненную работу, представить её результаты, аргументированно ответить на вопросы.

Результаты выполненного проекта могут быть описаны на основе интегрального (уровневого) подхода или на основе аналитического подхода.

При интегральном описании результатов выполнения проекта вывод об уровне сформированности навыков проектной деятельности делается на основе оценки всей совокупности основных элементов проекта (продукта и пояснительной записки, отзыва, презентации) по каждому из четырёх названных выше критериев.

При этом в соответствии с принятой системой оценки целесообразно выделять два уровня сформированности навыков проектной деятельности: базовый и повышенный.

Главное отличие выделенных уровней состоит в степени самостоятельности обучающегося в ходе выполнения проекта, поэтому выявление и фиксация в ходе защиты того, что обучающийся способен выполнять самостоятельно, а что — только с помощью руководителя проекта, являются основной задачей оценочной деятельности.

Содержательное описание критериев

Критерий	Уровни сформированности навыков проектной деятельности	
	Базовый	Повышенный
Самостоятельное приобретение знаний и решение проблем	Работа в целом свидетельствует о способности самостоятельно с опорой на помощь руководителя ставить проблему и находить пути её решения; продемонстрирована способность приобретать новые знания и/или осваивать новые способы действий, достигать более глубокого понимания изученного	Работа в целом свидетельствует о способности самостоятельно ставить проблему и находить пути её решения; продемонстрировано свободное владение логическими операциями, навыками критического мышления, умение самостоятельно мыслить; продемонстрирована способность на этой основе приобретать новые знания и/или осваивать новые способы действий, достигать более глубокого понимания проблемы
Знание предмета	Продемонстрировано понимание содержания выполненной работы. В работе и в ответах на вопросы по содержанию работы отсутствуют грубые ошибки	Продемонстрировано свободное владение предметом проектной деятельности. Ошибки отсутствуют
Регулятивные действия	Продемонстрированы навыки определения темы и планирования работы. Работа доведена до конца и представлена комиссии; некоторые этапы выполнялись под контролем и при поддержке руководителя. При этом проявляются отдельные элементы самооценки и самоконтроля обучающегося	Работа тщательно спланирована и последовательно реализована, своевременно пройдены все необходимые этапы обсуждения и представления. Контроль и коррекция осуществлялись самостоятельно
Коммуникация	Продемонстрированы навыки оформления проектной работы и пояснительной записки, а также подготовки простой презентации. Автор отвечает на вопросы	Тема ясно определена и пояснена. Текст/сообщение хорошо структурированы. Все мысли выражены ясно, логично, последовательно, аргументированно. Работа/сообщение вызывает интерес. Автор свободно отвечает на вопросы

Решение о том, что проект выполнен на повышенном уровне, принимается при условии, что:

1) такая оценка выставлена комиссией по каждому из трёх предъявляемых критериев, характеризующих сформированность метапредметных умений (способности к самостоятельному приобретению знаний и решению проблем, сформированности регулятивных действий и сформированности коммуникативных действий).

Сформированность предметных знаний и способов действий может быть зафиксирована на базовом уровне;

2) ни один из обязательных элементов проекта (продукт, пояснительная записка, отзыв руководителя или презентация) не даёт оснований для иного решения.

Решение о том, что проект выполнен на базовом уровне, принимается при условии, что:

1) такая оценка выставлена комиссией по каждому из предъявляемых критериев;

2) продемонстрированы все обязательные элементы проекта: завершённый продукт, отвечающий исходному замыслу, список использованных источников, положительный отзыв руководителя, презентация проекта; 3) даны ответы на вопросы.

В случае выдающихся проектов комиссия может подготовить особое заключение о достоинствах проекта, которое может быть предъявлено при поступлении в профильные классы.

Качество выполненного проекта и предлагаемый подход к описанию его результатов позволяют в целом оценить способность учащихся производить значимый для себя и/или для других людей продукт, наличие творческого потенциала, способность довести дело до конца, ответственность и другие качества, формируемые в школе. Отметка за выполнение проекта выставляется в графу «Проектная деятельность» или «Экзамен» в классном журнале и личном деле. В документ государственного образца об уровне образования — аттестат об основном общем образовании — отметка выставляется в свободную строку.

Результаты выполнения индивидуального проекта могут рассматриваться как дополнительное основание при зачислении выпускника общеобразовательного учреждения на избранное им направление профильного образования. При необходимости осуществления отбора при поступлении в профильные классы может использоваться аналитический подход к описанию результатов, согласно которому по каждому из предложенных критериев вводятся количественные показатели, характеризующие полноту проявления навыков проектной деятельности. Максимальная оценка по каждому критерию не должна превышать 3 баллов. Достижение базового уровня

(отметка «удовлетворительно») соответствует получению 4 первичных баллов (по одному баллу за каждый из четырёх критериев), а достижение повышенных уровней соответствует получению 7—9 первичных баллов (отметка «хорошо») или 10—12 первичных баллов (отметка «отлично»).

1.3.4. Особенности оценки предметных результатов

Оценка предметных результатов представляет собой оценку достижения обучающимся планируемых результатов

по отдельным предметам.

Формирование этих результатов обеспечивается каждым учебным предметом.

Основным объектом оценки предметных результатов в соответствии с требованиями ФГОС ООО является способность к решению учебно-познавательных и учебно-практических задач, основанных на изучаемом учебном материале, с использованием способов действий, релевантных содержанию учебных предметов, в том числе метапредметных (познавательных, регулятивных, коммуникативных) действий.

Формы и сроки контроля.

Виды аттестации: текущий контроль, промежуточная аттестация и итоговая аттестация.

Текущий контроль - это оценка качества усвоения содержания компонентов какой-либо части (темы) конкретного учебного предмета в процессе её изучения учащимся по результатам проверки (проверок). Проводится преподавателем данной учебной дисциплины, предмета.

Промежуточная аттестация - процедура, проводимая с целью оценки качества освоения учащимися содержания части или всего объема одной учебной дисциплины после завершения ее изучения. Проводится преподавателем данной учебной дисциплины, предмета или комиссией.

Итоговая аттестация - это оценка знаний выпускников по данному предмету (дисциплине) по завершении уровня основного общего образования для определения соответствия их знаний государственным образовательным стандартам. Проводится на основании соответствующих государственных нормативных документов.

Текущий контроль.

Текущий контроль успеваемости обучающихся 5-9 классов проводится учителем, реализующим соответствующую часть образовательной программы.

Количество и формы текущего контроля

	5 класс	6 класс	7 класс	8 класс	9 класс
Русский язык	7 контрольных диктантов 7 контрольных словарных диктантов 5 контрольных работ	7 контрольных диктантов 6 контрольных словарных диктантов 5 контрольных работ	5 контрольных диктантов 6 контрольных словарных диктантов 6 контрольных работ	4 контрольных диктанта 5 контрольных словарных диктантов 5 контрольных работ	4 контрольных диктанта 7 контрольных словарных диктантов 3 контрольных работ
Литература	2 контрольные работы	2 контрольные работы	2 контрольные работы	2 контрольные работы	2 контрольные работы
Татарский язык	4 контрольные работы 2 контр. изложения 2 контр. сочинения	3 контрольных диктанта 1 контр. изложение 2 контр. сочинения 1 контрольная работа	4 контрольные работы 2 контр. изложения 2 контр. сочинения	3 контр. диктанта 1 контр. изложение 1 контр. сочинение	2 контр. диктанта 1 контр. изложение 1 контр. сочинения
Татарская литература	2 контрольные работы	2 контрольные работы	2 контрольные работы	2 контрольные работы	2 контрольные работы
Иностранный язык	1-лексико-грамматический тест 1-аудирование 2-контрольная работа	1-лексико-грамматический тест 1-аудирование 2-контрольная работа	1-лексико-грамматический тест 1-аудирование 2-контрольная работа	1-лексико-грамматический тест 1-аудирование 2-контрольная работа	1-лексико-грамматический тест 1-аудирование 2-контрольная работа
Математика	9 контрольных работ	9 контрольных работ	11 контрольных работ	12 контрольных работ	12 контрольных работ
Информатика и ИКТ	-	-	5 контрольных работ	4 контрольные работы	5 контрольных работ
История	1 тестирование 1 контрольная работа	1 тестирование 1 контрольная работа	2 контрольные работы	2 тестирования	2 тестирования
Обществознание	2 контрольные работы	2 тестирования	2 тестирования	1 тестирование 1 контрольная работа	2 тестирования
Биология	2 тестирования	2 тестирования	4 контрольные работы	4 контрольные работы	4 контрольные работы
Физика	-	-	4 контрольные работы	6 контрольных работ	6 контрольных работ
География	2 контрольные работы	2 контрольные работы	4 контрольные работы	4 контрольные работы	4 контрольные работы
Химия	-	-	-	4 контрольные работы	4 контрольные работы

Тексты оценочных материалов прилагаются

Промежуточная аттестация учащихся.

Порядок проведения промежуточной аттестации обучающихся 6-9 классов определен локальным актом лица «Положение о порядке текущего контроля успеваемости, проведения и формах промежуточной аттестации обучающихся, порядке выставления годовых отметок»

Итоговая аттестация.

Итоговая аттестация в 9 -ых классах проводится согласно приказам Министерства образования и науки РФ и Республики Татарстан.

1.3.5. Организация и содержание оценочных процедур

Стартовая диагностика представляет собой процедуру оценки готовности к обучению на данном уровне образования. Проводится администрацией образовательной организации в начале 5-го класса и выступает как основа (точка отсчёта) для оценки динамики образовательных достижений. Объектом оценки являются: структура мотивации, сформированность учебной деятельности, владение универсальными и специфическими для основных учебных предметов познавательными средствами, в том числе: средствами работы с информацией, знако-символическими средствами, логическими операциями. Стартовая диагностика может проводиться также учителями с целью оценки готовности к изучению отдельных предметов (разделов). Результаты стартовой диагностики являются основанием для корректировки учебных

программ и индивидуализации учебного процесса.

Текущая оценка представляет собой процедуру оценки индивидуального продвижения в освоении программы учебного предмета. Текущая оценка может быть формирующей, т.е. поддерживающей и направляющей усилия учащегося, и диагностической, способствующей выявлению и осознанию учителем и учащимся существующих проблем в обучении. Объектом текущей оценки являются тематические планируемые результаты, этапы освоения которых зафиксированы в тематическом планировании. В текущей оценке используется весь арсенал форм и методов проверки (устные и письменные опросы, практические работы, творческие работы, индивидуальные и групповые формы, само- и взаимооценка, рефлексия, листы продвижения и др.) с учётом особенностей учебного предмета и особенностей контрольно-оценочной деятельности учителя. Результаты текущей оценки являются основой для индивидуализации учебного процесса; при этом отдельные результаты, свидетельствующие об успешности обучения и достижении тематических результатов в более сжатые (по сравнению с планируемыми учителем) сроки могут включаться в систему накопленной оценки и служить основанием, например, для освобождения ученика от необходимости выполнять тематическую проверочную работу.

Накопленная оценка рассматривается как способ фиксации освоения учащимся основных умений, характеризующих достижение каждого планируемого результата на всех этапах его формирования. Например, с этой целью может использоваться лист продвижения, построенный на основе списков итоговых и тематических результатов. Накопленная оценка фиксирует достижение а) предметных результатов, продемонстрированных в ходе процедур текущей и тематической оценки, б) метапредметных и частично -личностных результатов, связанных с оценкой поведения, прилежания, а также с оценкой готовности и способности делать осознанный выбор профиля обучения, продемонстрированных в ходе внутришкольных мониторингов и в) той части предметных, метапредметных и личностных результатов, отражённых в портфолио, которая свидетельствует о достижении высоких уровней освоения планируемых результатов и позитивной динамике в освоении планируемых результатов.

Тематическая оценка представляет собой процедуру оценки уровня достижения тематических планируемых результатов по предмету, которые фиксируются в учебных методических комплектах, рекомендованных Министерством образования и науки РФ. По предметам, вводимым образовательной организацией самостоятельно, тематические планируемые результаты устанавливаются самой образовательной организацией. Тематическая оценка может вестись как в ходе изучения темы, так и в конце её изучения. Оценочные процедуры подбираются так, чтобы они предусматривали возможность оценки достижения всей совокупности планируемых результатов и каждого из них. Результаты тематической оценки являются основанием для коррекции учебного процесса и его индивидуализации.

Портфолио представляет собой процедуру оценки динамики учебной и творческой активности учащегося, направленности, широты или избирательности интересов, выраженности проявлений творческой инициативы, а также уровня высших достижений, демонстрируемых данным учащимся. В портфолио включаются как работы учащегося (в том числе - фотографии, видеоматериалы и т.п.), так и отзывы на эти работы (например, наградные листы, дипломы, сертификаты участия, рецензии и проч.). Отбор работ и отзывов для портфолио ведётся самим обучающимся совместно с классным руководителем и при участии семьи. Включение каких-либо материалов в портфолио без согласия обучающегося не допускается. Портфолио в части подборки документов формируется в электронном виде в течение всех лет обучения в основной школе. Результаты, представленные в портфолио, используются при выработке рекомендаций по выбору индивидуальной образовательной траектории на уровне среднего общего образования и могут отражаться в характеристике.

Внутришкольный мониторинг представляет собой процедуры:

- оценки уровня достижения предметных и метапредметных результатов;
- оценки уровня достижения той части личностных результатов, которые связаны с оценкой поведения, прилежания, а также с оценкой учебной самостоятельности, готовности и способности делать осознанный выбор профиля обучения;
- оценки уровня профессионального мастерства учителя, осуществляемого на основе административных проверочных работ, анализа посещенных уроков, анализа качества учебных заданий, предлагаемых учителем обучающимся.

Содержание и периодичность внутришкольного мониторинга устанавливается решением педагогического совета. Результаты внутришкольного мониторинга являются основанием для рекомендаций как для текущей коррекции учебного процесса и его индивидуализации, так и для повышения квалификации учителя. Результаты внутришкольного мониторинга в части оценки уровня достижений учащихся обобщаются и отражаются в их характеристиках.

Промежуточная аттестация представляет собой процедуру аттестации обучающихся на уровне основного общего образования и проводится в конце каждой четверти (или в конце каждого триместра) и в конце учебного года по каждому изучаемому предмету. Промежуточная аттестация проводится на основе результатов накопленной оценки и результатов выполнения тематических проверочных работ и фиксируется в документе об образовании (дневнике).

Промежуточная оценка, фиксирующая достижение предметных планируемых результатов и универсальных учебных действий на уровне не ниже базового, является основанием для перевода в следующий класс и для допуска обучающегося к государственной итоговой аттестации. В период введения ФГОС ООО в случае использования стандартизированных измерительных материалов критерий достижения/освоения учебного материала задается как выполнение не менее 50% заданий базового уровня или получения 50% от максимального балла за выполнение заданий базового уровня. В дальнейшем этот критерий должен составлять не менее 65%.

Порядок проведения промежуточной аттестации регламентируется Федеральным законом «Об образовании в Российской Федерации».

Государственная итоговая аттестация

В соответствии со статьей 59 Федерального закона «Об образовании в Российской Федерации» государственная итоговая аттестация (далее - ГИА) является обязательной процедурой, завершающей освоение основной образовательной программы основного общего образования. Порядок проведения ГИА регламентируется Законом. Целью ГИА является

установление уровня образовательных достижений выпускников. ГИА включает в себя два обязательных экзамена (по русскому языку и математике). Экзамены по другим учебным предметам обучающиеся сдают на добровольной основе по своему выбору. ГИА проводится в форме основного государственного экзамена (ОГЭ) с использованием контрольных измерительных материалов, представляющих собой комплексы заданий в стандартизированной форме и в форме устных и письменных экзаменов с использованием тем, билетов и иных форм по решению образовательной организации (государственный выпускной экзамен - ГВЭ).

Итоговая оценка (итоговая аттестация) по предмету складывается из результатов внутренней и внешней оценки. К результатам внешней оценки относятся результаты ГИА. К результатам внутренней оценки относятся предметные результаты, зафиксированные в системе накопленной оценки и результаты выполнения итоговой работы по предмету. Такой подход позволяет обеспечить полноту охвата планируемых результатов и выявить коммулятивный эффект обучения, обеспечивающий прирост в глубине понимания изучаемого материала и свободе оперирования им. По предметам, не вынесенным на ГИА, итоговая оценка ставится на основе результатов только внутренней оценки.

Итоговая оценка по предмету фиксируется в документе об уровне образования государственного образца - аттестате об основном общем образовании.

Итоговая оценка по междисциплинарным программам ставится на основе результатов внутришкольного мониторинга и фиксируется в характеристике учащегося.

Характеристика готовится на основании:

- объективных показателей образовательных достижений обучающегося на уровне основного образования,
- портфолио выпускника;
- экспертных оценок классного руководителя и учителей, обучавших данного выпускника на уровне основного общего образования.

В характеристике выпускника:

- отмечаются образовательные достижения обучающегося по освоению личностных, метапредметных и предметных результатов;
- даются педагогические рекомендации к выбору индивидуальной образовательной траектории на уровне среднего общего образования с учётом выбора учащимся направлений профильного образования, выявленных проблем и отмеченных образовательных достижений.

Рекомендации педагогического коллектива к выбору индивидуальной образовательной траектории доводятся до сведения выпускника и его родителей (законных представителей).

2. СОДЕРЖАТЕЛЬНЫЙ РАЗДЕЛ

2.1. Программа развития универсальных учебных действий, включающая формирование компетенций обучающихся в области использования информационно-коммуникационных технологий, учебно-исследовательской и проектной деятельности

В результате изучения базовых и дополнительных учебных предметов, а также в ходе внеурочной деятельности у выпускников основной школы будут сформированы личностные, познавательные, коммуникативные и регулятивные универсальные учебные действия как основа учебного сотрудничества и умения учиться в общении.

Личностные УУД

В рамках **когнитивного компонента** будут сформированы:

- историко-географический образ, включая представление о территории и границах России, её географических особенностях; знание основных исторических событий развития государственности и общества; знание истории и географии края, его достижений и культурных традиций;
- образ социально-политического устройства — представление о государственной организации России, знание государственной символики (герб, флаг, гимн), знание государственных праздников;
- знание положений Конституции РФ, основных прав и обязанностей гражданина, ориентация в правовом пространстве государственно-общественных отношений;
- знание о своей этнической принадлежности, освоение национальных ценностей, традиций, культуры, знание о народах и этнических группах России;
- освоение общекультурного наследия России и общемирового культурного наследия;
- ориентация в системе моральных норм и ценностей и их иерархизация, понимание конвенционального характера морали;
- основы социально-критического мышления, ориентация в особенностях социальных отношений и взаимодействий, установление взаимосвязи между общественными и политическими событиями;
- экологическое сознание, признание высокой ценности жизни во всех её проявлениях; знание основных принципов и правил отношения к природе; знание основ здорового образа жизни и здоровьесберегающих технологий; правил поведения в чрезвычайных ситуациях.

В рамках **ценностного и эмоционального компонентов** будут сформированы:

- гражданский патриотизм, любовь к Родине, чувство гордости за свою страну;
- уважение к истории, культурным и историческим памятникам;
- эмоционально положительное принятие своей этнической идентичности;
- уважение к другим народам России и мира и принятие их, межэтническая толерантность, готовность к равноправному сотрудничеству;
- уважение к личности и её достоинству, доброжелательное отношение к окружающим, нетерпимость к любым видам насилия и готовность противостоять им;
- уважение к ценностям семьи, любовь к природе, признание ценности здоровья, своего и других людей, оптимизм в восприятии мира;
- потребность в самовыражении и самореализации, социальном признании;
- позитивная моральная самооценка и моральные чувства — чувство гордости при следовании моральным нормам, переживание стыда и вины при их нарушении.

В рамках **деятельностного (поведенческого) компонента** будут сформированы:

- готовность и способность к участию в школьном самоуправлении в пределах возрастных компетенций (дежурство в школе и классе, участие в детских и молодёжных общественных организациях, школьных и внешкольных мероприятиях);
- готовность и способность к выполнению норм и требований школьной жизни, прав и обязанностей ученика;
- умение вести диалог на основе равноправных отношений и взаимного уважения и принятия; умение конструктивно разрешать конфликты;
- готовность и способность к выполнению моральных норм в отношении взрослых и сверстников в школе, дома, во внеучебных видах деятельности;
- потребность в участии в общественной жизни ближайшего социального окружения, общественно полезной деятельности;
- умение строить жизненные планы с учётом конкретных социально-исторических, политических и экономических условий;
- устойчивый познавательный интерес и становление смыслообразующей функции познавательного мотива;
- готовность к выбору профильного образования.

Выпускник получит возможность для формирования:

- *выраженной устойчивой учебно-познавательной мотивации и интереса к учению;*
- *готовности к самообразованию и самовоспитанию;*
- *адекватной позитивной самооценки и Я-концепции;*
- *компетентности в реализации основ гражданской идентичности в поступках и деятельности;*
- *морального сознания на конвенциональном уровне, способности к решению моральных дилемм на основе учёта позиций участников дилеммы, ориентации на их мотивы и чувства; устойчивое следование в поведении моральным нормам и этическим требованиям;*
- *эмпатии как осознанного понимания и сопереживания чувствам других, выражающейся в поступках, направленных на помощь и обеспечение благополучия*

Регулятивные УУД

Выпускник научится:

- целенаправленно, включая постановку новых целей, преобразование практической задачи в познавательную;
- самостоятельно анализировать условия достижения цели на основе учёта выделенных учителем ориентиров действия в новом учебном материале;
- планировать пути достижения целей;
- устанавливать целевые приоритеты;
- уметь самостоятельно контролировать своё время и управлять им;
- принимать решения в проблемной ситуации на основе переговоров;
- осуществлять констатирующий и предвосхищающий контроль по результату и по способу действия; актуальный контроль на уровне произвольного внимания;
- адекватно самостоятельно оценивать правильность выполнения действия и вносить необходимые коррективы в исполнение как в конце действия, так и по ходу его реализации;
- основам прогнозирования как предвидения будущих событий и развития процесса.

Выпускник получит возможность научиться:

- самостоятельно ставить новые учебные цели и задачи;
- построению жизненных планов во временно́й перспективе;
- при планировании достижения целей самостоятельно, полно и адекватно учитывать условия и средства их достижения;
- выделять альтернативные способы достижения цели и выбирать наиболее эффективный способ;
- основам саморегуляции в учебной и познавательной деятельности в форме осознанного управления своим поведением и деятельностью, направленной на достижение поставленных целей;
- осуществлять познавательную рефлексию в отношении действий по решению учебных и познавательных задач;
- адекватно оценивать объективную трудность как меру фактического или предполагаемого расхода ресурсов на решение задачи;
- адекватно оценивать свои возможности достижения цели определённой сложности в различных сферах самостоятельной деятельности;
- основам саморегуляции эмоциональных состояний;
- прилагать волевые усилия и преодолевать трудности и препятствия на пути достижения целей.

Познавательные УУД

Выпускник научится:

- основам реализации проектно-исследовательской деятельности;
- проводить наблюдение и эксперимент под руководством учителя;
- осуществлять расширенный поиск информации с использованием ресурсов библиотек и Интернета;
- создавать и преобразовывать модели и схемы для решения задач;
- осуществлять выбор наиболее эффективных способов решения задач в зависимости от конкретных условий;
- давать определение понятиям;
- устанавливать причинно-следственные связи;
- осуществлять логическую операцию установления родовидовых отношений, ограничение понятия;
- обобщать понятия — осуществлять логическую операцию перехода от видовых признаков к родовому понятию, от понятия с меньшим объёмом к понятию с большим объёмом;
- осуществлять сравнение, сериацию и классификацию, самостоятельно выбирая основания и критерии для указанных логических операций;
- строить классификацию на основе дихотомического деления (на основе отрицания);
- строить логическое рассуждение, включающее установление причинно-следственных связей;
- объяснять явления, процессы, связи и отношения, выявляемые в ходе исследования;
- основам ознакомительного, изучающего, усваивающего и поискового чтения;
- структурировать тексты, включая умение выделять главное и второстепенное, главную идею текста, выстраивать последовательность описываемых событий;
- работать с метафорами — понимать переносный смысл выражений, понимать и употреблять обороты речи, построенные на скрытом уподоблении, образном сближении слов.

Выпускник получит возможность научиться:

- основам рефлексивного чтения;
- ставить проблему, аргументировать её актуальность;
- самостоятельно проводить исследование на основе применения методов наблюдения и эксперимента;
- выдвигать гипотезы о связях и закономерностях событий, процессов, объектов;
- организовывать исследование с целью проверки гипотез;
- делать умозаключения (индуктивное и по аналогии) и выводы на основе аргументации.

Коммуникативные УУД

Выпускник научится:

- учитывать разные мнения и стремиться к координации различных позиций в сотрудничестве;
- формулировать собственное мнение и позицию, аргументировать и координировать её с позициями партнёров в сотрудничестве при выработке общего решения в совместной деятельности;
- устанавливать и сравнивать разные точки зрения, прежде чем принимать решения и делать выбор;

• аргументировать свою точку зрения, спорить и отстаивать свою позицию не враждебным для оппонентов образом;

- задавать вопросы, необходимые для организации собственной деятельности и сотрудничества с партнёром;
- осуществлять взаимный контроль и оказывать в сотрудничестве необходимую взаимопомощь;
- адекватно использовать речь для планирования и регуляции своей деятельности;
- адекватно использовать речевые средства для решения различных коммуникативных задач; владеть устной и письменной речью; строить монологическое контекстное высказывание;
- организовывать и планировать учебное сотрудничество с учителем и сверстниками, определять цели и функции участников, способы взаимодействия; планировать общие способы работы;
- осуществлять контроль, коррекцию, оценку действий партнёра, уметь убеждать;
- **работать в группе** — устанавливать рабочие отношения, эффективно сотрудничать и способствовать продуктивной кооперации; интегрироваться в группу сверстников и строить продуктивное взаимодействие со сверстниками и взрослыми;
- основам коммуникативной рефлексии;
- использовать адекватные языковые средства для отображения своих чувств, мыслей, мотивов и потребностей;
- отображать в речи (описание, объяснение) содержание совершаемых действий как в форме громкой социализированной речи, так и в форме внутренней речи.

Выпускник получит возможность научиться:

- *учитывать и координировать отличные от собственной позиции других людей в сотрудничестве;*
- *учитывать разные мнения и интересы и обосновывать собственную позицию;*
- *понимать относительность мнений и подходов к решению проблемы;*
- *продуктивно разрешать конфликты на основе учёта интересов и позиций всех участников, поиска и оценки альтернативных способов разрешения конфликтов; договариваться и приходить к общему решению в совместной деятельности, в том числе в ситуации столкновения интересов;*
- *брать на себя инициативу в организации совместного действия (деловое лидерство);*
- *оказывать поддержку и содействие тем, от кого зависит достижение цели в совместной деятельности;*
- *осуществлять коммуникативную рефлексию как осознание оснований собственных действий и действий партнёра;*
- *в процессе коммуникации достаточно точно, последовательно и полно передавать партнёру необходимую информацию как ориентир для построения действия;*
- *вступать в диалог, а также участвовать в коллективном обсуждении проблем, участвовать в дискуссии и аргументировать свою позицию, владеть монологической и диалогической формами речи в соответствии с грамматическими и синтаксическими нормами родного языка;*
- *следовать морально-этическим и психологическим принципам общения и сотрудничества на основе уважительного отношения к партнёрам, внимания к личности другого, адекватного межличностного восприятия, готовности адекватно реагировать на нужды других, в частности оказывать помощь и эмоциональную поддержку партнёрам в процессе достижения общей цели совместной деятельности;*
- *устраивать эффективные групповые обсуждения и обеспечивать обмен знаниями между членами группы для принятия эффективных совместных решений;*
- *в совместной деятельности чётко формулировать цели группы и позволять её участникам проявлять собственную энергию для достижения этих целей.*

Проблема организации преемственности обучения затрагивает все звенья существующей образовательной системы, а именно: переходы из дошкольного образовательного учреждения в образовательное учреждение, реализующее основную образовательную программу начального общего образования и далее основную образовательную программу основного и среднего (полного) образования, и, наконец, в высшее учебное заведение.

Основные проблемы обеспечения преемственности связаны с игнорированием задачи целенаправленного формирования таких универсальных учебных действий, как коммуникативные, речевые, регулятивные, общепознавательные, логические и др.

Наиболее остро проблема преемственности стоит в двух ключевых точках — в момент поступления детей в школу (при переходе из дошкольного звена на ступень начального общего образования) и в период перехода обучающихся на ступень основного общего образования.

Возникновение проблемы преемственности, находящей отражение в трудностях перехода обучающихся на новую ступень образовательной системы, имеет следующие причины:

- недостаточное плавное, даже скачкообразное изменение методов и содержания обучения, которое при переходе на ступень основного общего образования, а затем среднего (полного) образования приводит к падению успеваемости и росту психологических трудностей у учащихся;
- обучение на предшествующей ступени часто не обеспечивает достаточной готовности обучающихся к успешному включению в учебную деятельность нового, более сложного уровня. В частности, серьёзной проблемой остаётся недостаточная подготовленность значительного числа детей к обучению на русском (неродном) языке.

Трудности такого перехода — ухудшение успеваемости и дисциплины, рост негативного отношения к учению, возрастание эмоциональной нестабильности, нарушения поведения — обусловлены следующими причинами:

- необходимостью адаптации обучающихся к новой организации процесса и содержания обучения (предметная система, разные преподаватели и т. д.);
- совпадением начала кризисного периода, в который вступают младшие подростки, со сменой ведущей деятельности (переориентацией подростков на деятельность общения со сверстниками при сохранении значимости учебной деятельности);

- недостаточной готовностью детей к более сложной и самостоятельной учебной деятельности, связанной с показателями их интеллектуального, личностного развития и главным образом с уровнем сформированности структурных компонентов учебной деятельности (мотивы, учебные действия, контроль, оценка).

Все эти компоненты присутствуют в программе формирования универсальных учебных действий. Основанием преемственности разных ступеней образовательной системы может стать ориентация на ключевой стратегический приоритет непрерывного образования — **формирование жизнеспособной личности**, которое должно быть обеспечено формированием системы универсальных учебных действий.

2.1.1. Формы взаимодействия участников образовательного процесса при создании и реализации программы развития универсальных учебных действий

На ступени основного общего образования дети активно включаются в совместные занятия, что позволяет организовать процесс обучения на данной ступени в соответствии с основной задачей основной школы «Учить ученика учиться в общении». Использование различных типов сотрудничества с учетом возрастных особенностей учащихся позволит организовать работу по решению выше обозначенной задачи.

Форма сотрудничества	Основные составляющие сотрудничества	Формируемый вид УУД (в приоритете)
Учебное сотрудничество	<ul style="list-style-type: none"> – Распределение начальных действий и операций, заданное предметным условием совместной работы – Обмен способами действия – Взаимопонимание – Общение – Планирование общих способов работы – Рефлексия 	Коммуникативные УУД
Совместная деятельность	<ul style="list-style-type: none"> – Совместная постановка целей работы – Совместное определение способов выполнения работы – Перестраивание собственной деятельности с учетом изменяющихся условий работы – Понимание и учет позиции других участников выполнения работы 	Личностные УУД Регулятивные УУД
Разновозрастное сотрудничество	<ul style="list-style-type: none"> – Работа с позиции учителя по отношению к другому – Апробирование с последующим анализом и обобщением средств и способов учебных действий 	Коммуникативные УУД
Проектная деятельность (как форма сотрудничества)	<ul style="list-style-type: none"> – Распределение обязанностей – Оценка ответа товарища – Следование правилам работы в группе – Переход с позиции обучаемого на обучающего себя – Выработка индивидуальных стилей сотрудничества 	Коммуникативные УУД Регулятивные УУД Познавательные УУД Личностные УУД
Дискуссия	<ul style="list-style-type: none"> – Формирование собственной точки зрения – Координация точек зрения окружающих с последующей формулировкой вывода – Формулировка собственного мнения с соответствующим оформлением в устной или письменной речи – Ведение мысленного диалога с авторами научных текстов (в ситуации письменной дискуссии) с последующим получением сведений о взглядах на проблемы 	Личностные УУД Регулятивные УУД Коммуникативные УУД Познавательные УУД
Учебное доказательство (как особый способ организации усвоения знаний)	<ul style="list-style-type: none"> – Выдвижение тезиса (утверждения) – Предоставление аргументов – Вывод умозаключений (рассуждений, в ходе которых рождается новое суждение) 	Познавательные УУД Коммуникативные УУД
Рефлексия	<ul style="list-style-type: none"> – Постановка новой задачи как задачи с недостающими данными – Анализ наличия способов и средств выполнения задачи – Оценка своей готовности к решению проблемы – Самостоятельный поиск недостающей информации – Самостоятельное изобретение недостающего способа действия 	Все виды УУД

2.1.2. Цели и задачи программы, описание ее места и роли в реализации требований ФГОС

Так же, как и в начальной школе, в основе развития УУД в основной школе лежит **системно-деятельностный подход**. В соответствии с ним именно активность учащегося признаётся основой достижения развивающих целей образования — знания не передаются в готовом виде, а добываются самими учениками в процессе познавательной деятельности. В образовательной практике отмечается переход от обучения как презентации системы знаний к активной работе учащихся над заданиями, непосредственно связанными с проблемами реальной жизни. Признание активной роли учащегося в учении приводит к изменению представлений о содержании его взаимодействия с учителем и одноклассниками. Оно принимает характер сотрудничества. Единоличное руководство учителя в этом сотрудничестве замещается актив-

ным участием учащихся в выборе методов обучения. Всё это придаёт особую актуальность задаче развития в основной школе универсальных учебных действий.

Развитие УУД в основной школе целесообразно в рамках использования таких возможностей современной информационной образовательной среды как:

- **средств обучения**, повышающих эффективность и качество подготовки школьников, организующих оперативную консультационную помощь в целях формирования культуры учебной деятельности в школе;
- **инструментов познания**, отвечающих за формирование навыков исследовательской деятельности путём моделирования работы научных лабораторий, организации совместных учебных и исследовательских работ учеников и учителей, возможностей оперативной и самостоятельной обработки результатов экспериментальной деятельности;
- **средств телекоммуникации**, формирующих умения и навыки получения необходимой информации из разнообразных источников;
- **средств развития личности**, обеспечивающих формирование навыков культуры общения;
- **эффективного инструмента** контроля и коррекции результатов учебной деятельности.

Решение задачи развития универсальных учебных действий в основной школе происходит не только на занятиях по отдельным учебным предметам, но и в ходе внеурочной деятельности, а также в рамках надпредметных программ курсов и дисциплин (факультативов, кружков, спецкурсов).

Обеспечение внедрения системно – деятельностного подхода в образовательный процесс возможно с использованием различных современных педагогических технологий. Среди большого разнообразия приоритетными в использовании являются такие технологии, которые позволят организовать активную познавательную деятельность ученика (как индивидуальную, так и в форме сотрудничества)

2.1.3. Описание понятий, функций, состава и характеристик универсальных учебных действий (регулятивных, познавательных и коммуникативных) и их связи с содержанием отдельных учебных предметов, внеурочной и внешкольной деятельностью, а также места отдельных компонентов универсальных учебных действий в структуре образовательного процесса

Овладение учащимися универсальными учебными действиями происходит в контексте разных учебных предметов. Каждый учебный предмет в зависимости от предметного содержания и способов организации учебной деятельности учащихся раскрывает определенные возможности для формирования УУД.

Связь универсальных учебных действий с содержанием учебных предметов определяется следующими утверждениями:

1. УУД представляют собой целостную систему, в которой можно выделить взаимосвязанные и взаимообуславливающие виды действий:
 - коммуникативные – обеспечивающие социальную компетентность;
 - познавательные – общеучебные, логические, связанные с решением проблемы;
 - личностные – определяющие мотивационную ориентацию;
 - регулятивные – обеспечивающие организацию собственной деятельности.
2. Формирование УУД является целенаправленным, системным процессом, который реализуется через все предметные области и внеурочную деятельность.
3. Заданные стандартом УУД определяют акценты в отборе содержания, планировании и организации образовательного процесса с учетом возрастнo-психологических особенностей обучающихся.
4. Схема работы над формированием конкретных УУД каждого вида указывается в тематическом планировании, технологических картах.
5. Способы учета уровня их сформированности - в требованиях к результатам освоения УП по каждому предмету и в обязательных программах внеурочной деятельности.
6. Педагогическое сопровождение этого процесса осуществляется с помощью Универсального интегрированного Портфолио (раздел «Система оценки достижений планируемых результатов образования»), который является процессуальным способом оценки достижений учащихся в развитии универсальных учебных действий.
7. Результаты усвоения УУД формулируются для каждого класса и являются ориентиром при организации мониторинга их достижения.

№	Название предмета	Формируемые УУД	Предметные действия
Предметы обязательной части учебного плана			
1	Математика	Личностные <i>самоопределение</i> (мотивация учения, формирование основ гражданской идентичности личности); <i>смыслообразование</i> («какое значение, смысл имеет для меня учение», и уметь находить ответ на него); <i>нравственно- эстетическое оценивание</i> (оценивание усваиваемого содержания, исходя из социальных и личностных ценностей, обеспечивающее личностный моральный выбор)	<ul style="list-style-type: none"> • участие в проектах; • подведение итогов урока; • творческие задания; • мысленное воспроизведение картины, ситуации; • самооценка события; • дневники достижений
		Познавательные УУД:	97

		<p><i>общеучебные</i> (формулирование познавательной цели; поиск и выделение информации; знаково-символические; моделирование); <i>логические</i> (анализ с целью выделения признаков (существенных, несущественных); синтез как составление целого из частей, восполняя недостающие компоненты; выбор оснований и критериев для сравнения, классификаций объектов; подведение под понятие, выведение следствий; установление причинно-следственных связей);</p>	<p>составление схем-опор; работа с разного вида таблицами; составление и распознавание диаграмм построение и распознавание графиков функций умение проводить классификации, логические обоснования, доказательства математических утверждений; овладение основными способами представления и анализа статистических данных, наличие представлений о статистических закономерностях в реальном мире и о различных способах их изучения, о вероятностных моделях; умение применять индуктивные и дедуктивные способы рассуждений, видеть различные стратегии решения задач</p>
		<p>Регулятивные УУД <i>Целеполагание</i> <i>Планирование</i></p> <p><i>прогнозирование</i></p> <p><i>контроль</i></p> <p><i>коррекция</i></p> <p><i>оценка</i></p> <p><i>волевая саморегуляция</i></p>	<p>постановка учебной задачи на основе соотнесения того, что уже известно и усвоено учащимися, и того, что еще неизвестно;</p> <p>определение последовательности промежуточных целей с учетом конечного результата; составление плана и последовательности действий; предвосхищение результата уровня усвоения, его временных характеристик;</p> <p>в форме сличения способа действия и его результата с заданным</p> <p>эталонном с целью обнаружения отклонений и отличий от эталона;</p> <p>внесение необходимых дополнений и корректив в план и способ действия в случае расхождения эталона, реального действия и его продукта;</p> <p>выделение и осознание учащимися того, что уже усвоено и что еще подлежит усвоению, осознание качества и уровня усвоения; способность к мобилизации сил и энергии; способность к волевому усилию – к выбору в ситуации мотивационного конфликта и к преодолению препятствий</p>
		<p>Коммуникативные УУД</p> <p><i>планирование</i></p> <p><i>постановка вопросов</i></p> <p><i>разрешение конфликтов</i></p> <p><i>управление поведением партнера</i> <i>точно и ясно выражать свои мысли</i></p>	<p>определение цели, функций участников, способов взаимодействия;</p> <p>инициативное сотрудничество в поиске и сборе информации;</p> <p>выявление, идентификация проблемы, поиск и оценка альтернативных способов разрешения конфликта, принятие решения и его реализация;</p> <p>контроль, коррекция, оценка действий партнера, умение с достаточной полнотой и точностью выражать свои мысли</p>
2	Информатика	<p>Личностные УУД: устойчивая учебно-познавательная мотивация учения, умение находить ответ на вопрос о том, «какой смысл имеет для меня учение», умение находить ответ на вопрос о том, «какой смысл имеет использование современных информаци-</p>	<p>формирование отношения к компьютеру как к инструменту, позволяющему учиться самостоятельно самоопределение, в том числе профессиональное, в процессе выполнения системы заданий с использованием икт</p> <p>сознательное принятие и соблюдение правил работы с файлами в корпоративной сети, а также правил пове-</p>

		онных технологий в процессе обучения в школе и самообразования». Развитие действия нравственно-этического оценивания.	дения в компьютерном классе, направленное на сохранение школьного имущества и здоровья ученика и его одноклассников
		Регулятивные УУД: планирование учебной и бытовой деятельности школьника, планирование действий формальных исполнителей по достижению поставленных целей; контроль, коррекция и оценивание	постановка учебных целей, использование внешнего плана для решения поставленной задачи или достижения цели, планирование своих действий в соответствии с поставленной задачей и условиями её решения, в том числе, во внутреннем плане, осуществление итогового и пошагового контроля, сличая результат с эталоном, внесение корректив в действия в случае расхождения результата решения задачи с ранее поставленной целью.
		Познавательные УУД: <i>общеучебные;</i> <i>универсальные логические</i>	поиск и выделение необходимой информации; знаково-символическое моделирование; смысловое чтение анализ объектов с целью выделения признаков; выбор оснований и критериев для сравнения; синтез как составление целого из частей; построение логической цепи рассуждений
		Коммуникативные УУД	Работа в парах, лабораторных группах
3	Иностранный язык	Личностные УУД	Формирование гражданской идентичности личности, преимущественно в её общекультурном компоненте, и доброжелательного отношения, уважения и толерантности к другим странам и народам, компетентности в межкультурном диалоге
		Общеучебные познавательные УУД	Смысловое чтение (выделение субъекта и предиката текста; понимание смысла текста и умение прогнозировать развитие его сюжета; умение задавать вопросы, опираясь на смысл прочитанного текста; сочинение оригинального текста на основе плана)
		Коммуникативные УУД	Говорение, аудирование, чтение. Участие в диалоге. Составление высказываний. Составление рассказов на определенную тему. Восприятие на слух речи собеседника. Изучение культуры, традиций народов на основе изучаемого языкового материала.
4	Физика	Личностные УУД: устойчивая учебно-познавательная мотивация учения, умение находить ответ на вопрос о том, «какой смысл имеет для меня учение», развитие действия нравственно-этического оценивания	формирование познавательных интересов, интеллектуальных и творческих способностей учащихся; убеждение в возможности познания природы в необходимости различного использования достижений науки и технологии для дальнейшего развития человеческого общества, уважение к творцам науки и техники, отношение к физике как к элементу общечеловеческой культуры; формирование самостоятельности в приобретении новых знаний и практических умений; готовность к выбору жизненного пути в соответствии с собственными интересами и возможностями; формирование ценностных отношений друг к другу, к учению, к результатам обучения.
		Регулятивные УУД: <i>целеполагание</i> <i>планирование</i> <i>прогнозирование</i>	постановка учебной задачи на основе соотнесения – того, что известно и усвоено обучающимися, и того, что еще неизвестно; определение последовательности промежуточных целей с – учетом конечного результата; составление плана и последовательности действий; предвосхищение результата и уровня усвоения его временных характеристик; контроль в форме сличения способа действия и его

		<p><i>коррекция</i></p> <p><i>оценка</i></p> <p><i>волевая саморегуляция</i></p>	<p>результата с– заданным эталоном с целью обнаружения отклонений и отличий от эталона;</p> <p>внесение необходимых дополнений и корректив в план, и способ действия в случае расхождения от эталона;</p> <p>выделение и осознание обучающимися того, что уже усвоено и– что еще подлежит усвоению, осознание качества и уровня усвоения;</p> <p>способность к мобилизации сил и энергии, способность к волевому усилию, преодоление препятствия.</p>
		<p>Познавательные УУД: Общеучебные</p> <p>Универсальные логические действия</p>	<p>формирование умений воспринимать, перерабатывать, предъявлять информацию в словесной, образной, символической формах, анализировать и перерабатывать полученную информацию в соответствии с поставленными задачами, выделять основное содержание прочитанного текста, находить ответы на поставленные вопросы и излагать его;</p> <p>приобретение опыта самостоятельного поиска, анализа и отбора информации с использованием различных источников и новых информационных технологий для решения познавательных задач.</p> <p>сравнение конкретно-чувственных и иных данных (с целью выделения тождеств), различия, определения общих признаков и составление классификации; анализ - выделение элементов, расчленение целого на части; синтез - составление целого из частей; сериация - упорядочение объектов по выделенному основанию; классификация - отношение предмета к группе на основе заданного признака; обобщение - генерализация и выведение общности для целого ряда или класса единичных объектов на основе выделения сущностной связи; доказательство - установление причинно - следственных связей, построение логической цепи рассуждений; установление аналогий.</p>
		<p>Коммуникативные универсальные действия:</p> <p>планирование учебного сотрудничества с учителем и сверстниками</p> <p>постановка вопросов</p> <p>управление поведением партнера</p>	<p>определение цели;</p> <p>принципиальное сотрудничество в поиске и сборе информации;</p> <p>контроль, коррекция, оценки действий партнера;</p> <p>умение с достаточной полнотой и точностью выражать свои мысли в соответствии с задачами и условиями коммуникации; владение монологической и диалогической формами речи.</p>
5	Биология	<p>Познавательные УУД.</p> <p>А) Общеучебные действия сформированность познавательных интересов и мотивов, направленных на изучение живой природы</p> <p>Б) Знаково-символические</p> <p>В) логические</p>	<p>Умение характеризовать объекты живой природы, законы генетики, физиологические и популяционные процессы.</p> <p>Умение объяснять биологические понятия и термины</p> <p>Умение классифицировать и систематизировать объекты живой природы</p> <p>Овладевать методами научного познания живого.</p> <p>Овладение методами исследования живой и неживой природы</p> <p>Понимание необходимости здорового образа жизни</p>

			<p>Осознание необходимости соблюдать гигиенические правила и нормы. Сознательный выбор будущей профессиональной деятельности</p> <p>Самостоятельное выделение и формулирование цели Поиск и овладения необходимой информации преобразование объекта из чувственной формы в модель, где выделены существенные характеристики объекта преобразование модели с целью выявления общих законов выбор наиболее эффективных способов решения генетических задач в зависимости от конкретных условий смысловое чтение как осмысление цели чтения и выбор вида чтения в зависимости от цели понимание и адекватная оценка языка средств массовой информации построение логической цепи рассуждений анализ объектов с целью выделения признаков синтез как составление целого из частей, в том числе самостоятельное достраивание, восполнение недостающих компонентов; выбор оснований и критериев для сравнения</p>
		Коммуникативные УУД.	<p>Правильное использование биологической терминологии и символики. Исследовательские и проектные действия парные, групповые. Развитие потребности вести диалог, выслушивать мнение оппонента, участвовать в дискуссии. Развитие способностей открыто выражать и аргументировано отстаивать свою точку зрения. Формирование нравственных ценностей -ценности жизни во всех её проявлениях, включая понимание самоценности, уникальности и неповторимости всех живых объектов, в том числе и человека</p>
6,7	История, обществознание	<p>Личностные УУД: готовность и способность учащихся к саморазвитию и реализации творческого потенциала в духовной и предметно-продуктивной деятельности, высокой социальной и профессиональной мобильности на основе непрерывного образования и компетенции «уметь учиться»; формирование образа мира, ценностно-смысловых ориентаций и нравственных оснований личностного морального выбора; развитие самосознания, позитивной самооценки и самоуважения, готовности открыто выражать и отстаивать свою позицию, критичности к своим поступкам; развитие готовности к самостоятельным поступкам и действиям, принятию ответственности за их результаты, целеустремленности и настойчивости в достижении целей, готовности к преодолению трудностей и жизненного оптимизма; формирование нетерпимости к действиям и влияниям, представляющим угрозу жизни, здоровью и безопасности личности и общества, и</p>	<p>Формирование основ российской гражданской идентичности, чувства гордости за свою Родину, российский народ и историю России, осознание своей этнической и национальной принадлежности; формирование ценностей многонационального российского общества; становление гуманистических и демократических ценностных ориентаций.</p> <p>Формирование уважительного отношения к иному мнению, истории и культуре других народов.</p>

		умения противодействовать им в пределах своих возможностей.	
		Регулятивные УУД: планирование учебной и бытовой деятельности школьника, планирование действий формальных исполнителей по достижению поставленных целей; контроль, коррекция и оценивание	постановка учебных целей, использование внешнего плана для решения поставленной задачи или достижения цели, планирование своих действий в соответствии с поставленной задачей и условиями её решения, в том числе, во внутреннем плане, осуществление итогового и пошагового контроля, сличая результат с эталоном, внесение коррективов в действия в случае расхождения результата решения задачи с ранее поставленной целью.
		Познавательные УУД: формирование у учащихся научной картины мира; развитие способности управлять своей познавательной и интеллектуальной деятельностью; овладение методологией познания, стратегиями и способами познания и учения; развитие репрезентативного, символического, логического, творческого мышления, продуктивного воображения, произвольных памяти и внимания, рефлексии.	поиск и выделение необходимой информации; смысловое чтение; моделирование исторической ситуации умение анализировать и обобщать факты, составлять простой и развёрнутый план, тезисы; формулировать и обосновывать выводы, решать творческие задачи, представлять результаты своей деятельности в различных формах, переводить информацию из одной знаковой системы в другую
		Коммуникативные УУД формирование компетентности в общении, включая сознательную ориентацию учащихся на позицию других людей как партнеров в общении и совместной деятельности, умение слушать, вести диалог в соответствии с целями и задачами общения, участвовать в коллективном обсуждении проблем и принятии решений, строить продуктивное сотрудничество со сверстниками и взрослыми на основе овладения вербальными и невербальными средствами коммуникации, позволяющими осуществлять свободное общение на русском, родном и иностранных языках.	Применение дискуссионных форм обучения способствуют повышению интеллектуальной активности учащихся; Работа в парах, лабораторных группах
8	Музыка	Личностные действия: - эстетические и ценностно-смысловые ориентации обучающихся, создающие основу для формирования позитивной самооценки, самоуважения, жизненного оптимизма, потребности в творческом самовыражении; формирование российской гражданской идентичности и толерантности как основы жизни в поликультурном обществе через приобщение к достижениям национальной, российской и мировой музыкальной культуры и традициям. Коммуникативные универсальные учебные действия на основе развития эмпатии; умения выявлять	Пение, драматизация, музыкально-пластические движения, импровизация, взаимодействие в процессе ансамблевого, коллективного воплощение различных художественных образов, решение художественно-практических задач

		выраженные в музыке настроения и чувства и передавать свои чувства и эмоции на основе творческого самовыражения.	
9	Изобразительное искусство	<p>Личностные, познавательные, регулятивные действия.</p> <p>Познавательные действия: замещение и моделирование в продуктивной деятельности обучающихся явлений и объектов природного и социокультурного мира</p> <p>Регулятивные действия: целеполагание как формирование замысла, планирование и организация действий в соответствии с целью, умению контролировать соответствие выполняемых действий способу, внесение корректив на основе предвосхищения будущего результата и его соответствия замыслу.</p> <p>Личностные действия: формирование гражданской идентичности личности, толерантности, эстетических ценностей и вкусов, позитивной самооценки и самоуважения обучающихся.</p>	<p>Создание продукта изобразительной деятельности.</p> <p>Различение по материалу, технике исполнения художественных произведений.</p> <p>Выявление в произведениях искусства связи конструктивных, изобразительных элементов.</p> <p>Передача композиции, ритма, колорита, изображение элементов и предметов.</p>
10	Технология	<p>Личностные, познавательные, регулятивные действия, коммуникативные</p> <p>Моделирование, знаково-символическая деятельность</p> <p>Регулятивные планирование, рефлексия как осознание содержания выполняемой деятельности;</p> <p>Коммуникативная компетентность, развитие планирующей и регулирующей функции речи формирование первоначальных элементов ИКТ-компетентности обучающихся</p> <p>Регулятивных действий, включая целеполагание; планирование прогнозирование, контроль, коррекцию и оценку.</p> <p>Личностные: мотивация, творческая саморегуляция</p>	<p>Предметно-преобразовательная деятельность, способы обработки материалов</p> <p>Решение задач на конструирование на основе системы ориентиров (схемы, карты модели) моделирование и отображение объекта и процесса его преобразования в форме моделей (рисунков, планов, схем, чертежей)</p> <p>Планомерно-поэтапная отработка предметно-преобразовательной деятельности, оценка выполненного изделия</p> <p>Совместно-продуктивная деятельность (работа в группах); проектная деятельность, обработка материалов.</p> <p>Проектные работы, составление плана действий и применение его для решения задач; предвосхищение будущего результата</p> <p>Предметно-преобразующая, символично-моделирующая деятельность с различными материалами</p>

11	Физическая культура	<p>Формирование личностных универсальных действий:</p> <ul style="list-style-type: none"> • основ общекультурной и российской гражданской идентичности как чувства гордости за достижения в мировом и отечественном спорте; • освоение моральных норм помощи тем, кто в ней нуждается, готовности принять на себя ответственность; • развитие мотивации достижения и готовности к преодолению трудностей на основе конструктивных стратегий совладания и умения мобилизовать свои личные и физические ресурсы стрессоустойчивости; • освоение правил здорового и безопасного образа жизни. 	<p>Освоение способов двигательной деятельности. Выполнение комплексов упражнений, подвижные игры, соревнования, измерение показателей физического развития, занятие спортом.</p>
		<p>Регулятивные действия: умения планировать, регулировать, контролировать и оценивать свои действия.</p> <p>Планирование общей цели и пути её достижения; распределение функций и ролей в совместной деятельности; конструктивное разрешение конфликтов; осуществление взаимного контроля; оценка собственного поведения и поведения партнёра и внесение необходимых коррективов</p> <p>Коммуникативные действия взаимодействие, ориентация на партнёра, сотрудничество и кооперация (в командных видах спорта)</p>	<p>Выполнение комплексов упражнений, подвижные игры, соревнования, измерение показателей физического развития, занятие спортом.</p> <p>Выполнение комплексов упражнений, подвижные игры, спортивные игры, соревнования, измерение показателей физического развития, занятие спортом.</p>
12	Русский язык, родной язык	<p>Познавательные, коммуникативные и регулятивные действия;</p> <p>знаково-символические действия моделирования;</p> <p>логические действия анализа, сравнения, установление причинно-следственных связей</p>	<p>Ориентация в морфологической и синтаксической структуре языка и усвоение правил, строения слова и предложения, ориентировка ребёнка в грамматической и синтаксической структуре родного языка</p> <p>Усвоение правил строения слова и предложения, графической формы букв. Разбор слова по составу, путём составления схемы), преобразования модели (видоизменения слова), звуко-буквенный анализ).</p> <p>Работа с текстом, осознанное и произвольное построение речевых высказываний в устной и письменной форме, поиск, сравнение, классификация таких языковых единиц как звук, буква, часть слова, часть речи, член предложения. Письмо и проверка написанного.</p>
13	Литература, родная литература	<p>Все виды универсальных учебных действий личностных, коммуникативных, познавательных и регулятивных (с приоритетом развития ценностно-смысловой сферы и коммуникации)</p> <p>Смыслообразование; самоопределения и самопознания гражданской идентичности нравственно-этическое оценивание</p>	<p>Прослеживание судьбы героя и ориентацию в системе личностных смыслов; прослеживание судьбы героя и ориентацию учащегося сравнения образа «Я» с героями литературных произведений посредством эмоционально-действенной идентификации; знакомство с героическим историческим прошлым своего народа и своей страны и переживания гордости и эмоциональной сопричастности подвигам и достижениям её граждан; выявление морального содержания и нравственного значения действий персонажей, умение понимать контекстную речь на основе воссоздания картины событий и поступков персонажей;</p>

			<ul style="list-style-type: none"> - умение произвольно и выразительно строить контекстную речь с учетом целей коммуникации, особенностей слушателя; - умение устанавливать логическую причинно-следственную последовательность событий и действий героев произведения; - умение строить план с выделением существенной и дополнительной информации.
		<p>Регулятивные и познавательные</p> <p>Коммуникативные умение:</p> <ul style="list-style-type: none"> - умение понимать контекстную речь на основе воссоздания картины событий и поступков персонажей - умение понимать контекстную речь с учётом целей коммуникации, особенностей слушателя, в том числе используя аудиовизуальные умения; понимать контекстную речь на основе воссоздания картины событий и поступков персонажей. 	<p>Определение логической причинно-следственной последовательности событий и действий героев произведения;</p> <p>Составление плана с выделением существенной и дополнительной информации</p> <p>Отождествление себя с героями произведения, сопоставления и сопоставления их позиций, взглядов и мнений;</p> <ul style="list-style-type: none"> - воссоздание картины событий и поступков персонажей; - формулирование высказываний, речь с учётом целей коммуникации, особенностей слушателя, в том числе используя аудиовизуальные средства.

Формирование УУД средствами учебного предмета «Математика»

УУД		Типы заданий
Личностные	<p>Все без исключения задания учебника ориентированы на достижение личностных результатов, так как они предлагают не только найти решение, но и обосновать его, основываясь только на фактах.</p> <p>Работа с математическим содержанием учит уважать и принимать чужое мнение, если оно обосновано.</p>	<p>Задания, сопровождаемые инструкцией «Объясни...», «Обоснуй своё мнение...».</p> <p>Задачи «на доказательство», текстовые задачи.</p>
Регулятивные	<p>Одним из наиболее эффективных учебных заданий на развитие таких умений является текстовая задача, так как работа с ней полностью отражает алгоритм работы по достижению поставленной цели</p> <p>Работа над системой учебных заданий (учебной задачей).</p>	<p>Текстовые задачи.</p> <p>Проблемные вопросы и задачи для обсуждения, а также теоремы и доказательства, позволяющие проверить правильность собственных умозаключений. Таким образом, школьники учатся сверять свои действия с целью.</p> <p>Проблемные ситуации, позволяющие школьникам вместе с учителем выбрать цель деятельности (сформулировать основную проблему (вопрос) урока), авторские версии таких вопросов дают возможность оценить правильность действий учеников.</p>
Познавательные	<p>Формирование моделирования как необходимого универсального учебного действия.</p> <p>Широкое использование продуктивных заданий, требующих целенаправленного использования и, как следствие, развития таких важнейших мыслительных операций, как анализ, синтез, классификация, сравнение, аналогия.</p> <p>Использование заданий, позволяющих научить школьников самостоятельному применению знаний в новой ситуации, т.е. сформировать познавательные универсальные учебные действия.</p>	<p>Задания с моделями: самостоятельное создание и их применение при решении предметных задач.</p> <p>Задания на классификацию, доказательство</p> <p>«Занимательные и нестандартные задачи».</p>
	Задания на развитие устной научной	Задания, сопровождающиеся инструкциями «Рас-

	речи. Задания на развитие комплекса умений, на которых базируется грамотное эффективное взаимодействие.	скажи», «Объясни», «Обоснуй свой ответ». Система заданий, нацеленных на организацию общения учеников в паре или группе (все задания, относящиеся к этапу первичного применения знаний; к работе над текстовой задачей, осуществляемой методом мозгового штурма)
--	--	--

Формирование УУД средствами учебного предмета «Информатика»

УУД	Средства формирования УУД	Типы заданий
Личностные	Использование в курсе специальных обучающих программ, имеющих дидактическую нагрузку, связанную с материалом учебника Система заданий, иллюстрирующих место информационных технологий в современном обществе, профессиональное использование информационных технологий, их практическую значимость	задания, связанные с практическим использованием офисных программ, а также задания, содержащие информацию об областях использования компьютеров изучение правил работы с файлами в корпоративной сети, этических норм работы с информацией, а также правил поведения в компьютерном классе
Регулятивные	Система заданий, непосредственно связанных с определением последовательности действий по решению задачи или достижению цели способствует интенсивному развитию УУД планирование Система заданий, связанных с одновременным анализом нескольких разнородных информационных объектов (рисунок, текст, таблица, схема) с целью выделения необходимой информации стимулирует действия по формированию внутреннего плана. Система заданий типа «Составь алгоритм и выполни его» создаёт информационную среду для составления плана действий формальных исполнителей алгоритмов по переходу из начального состояния в конечное	задания типа «Составь алгоритм...», «Заполни пропуски в алгоритме...» на основе информации рассказа: дай название иллюстрации; дорисуй рисунок задания на составление алгоритмов и программ создание информационных объектов и информационных объектов с заданием
Познавательные	система заданий, для выполнения которых необходимо найти и отобрать нужную информацию из различных источников; система заданий на составление знаково-символических моделей	задания, формирующие навыки знаково-символического моделирования задания, формирующие навык смыслового чтения задания на знаково-символическое моделирование задания на сравнение, классификацию, синтез
Коммуникативные	комплекс практических работ; проекты	Задания, выполняемые группами учащихся, рабочими парами

Формирование УУД средствами учебного предмета «Иностранный язык»

УУД	Средства формирования	Типы заданий
Личностные	Посредством текстов учебника используется воспитательный потенциал иностранного языка; учащиеся приходят к пониманию необходимости: - доброжелательного отношения, уважения и толерантности к другим странам и народам, компетентности в межкультурном диалоге; - работать над развитием и совершенствованием устной и письменной речи.	- самооценивание учащимися уровня успешности на занятии (этап рефлексии); - проведение физминуток на ИЯ (установка на здоровый образ жизни); - задания типа «Оцени поведение главного героя. Как бы повёл себя ты на его месте?»
Регулятивные	Материал учебных модулей специально структурирован так, чтобы можно было организовать на уроке открытие нового знания с использованием проблемно-диалогической технологии (введены описания проблемных ситуаций, даются мотивации к формулированию учебной	- составление различного рода плана (ключевые слова, утверждения, вопросы, тезисы) при работе над текстом по аудированию или чтению; - составление плана как последовательности речевых действий при подготовке устного монологического и диалогического высказывания; 106 - задания типа «Посмотри на заголовок рассказа и

	проблемы (темы) урока).	скажи, о чём будет идти речь в данном тексте», «Прочти последний абзац истории и догадайся, что произошло с главной героиней», «Прочитай первые три предложения рассказа и предположи, что будет дальше»; - контрольные задания, в том числе тестового характера; - технология «Языкового Портфеля»
Познавательные	Задания на извлечение, преобразование и использование текстовой информации.	- формулировка познавательной задачи самими учащимися, например: «А какие сигналы в речи и на письме используют англичане, чтобы показать, что данная вещь кому-то принадлежит?» или «Какими способами можно поприветствовать друг друга в Англии?» - организация проектной деятельности учащихся, связанная с освоением нового языка и поиска информации Интернет-ресурсов; - подготовка устного и письменного речевого высказывания; - формулирование проблемы (главной идеи) текста; - извлечение необходимой информации из прочитанного (услышанного) аутентичного текста; - преобразование модели утвердительного предложения в вопросительные предложения различных типов; - составление таблиц, схем-моделей; - замещение буквы звуком; - выделение гласных и согласных букв/звуков в словах; - самостоятельное достраивание выражение/предложения/диалога/текста с восполнением недостающих компонентов (слов, словосочетаний, предложений); - классификация слов по частям речи/правилам чтения/общности тематики и т.д.; - самостоятельное выведение правил (грамматические явления, словообразование)
Коммуникативные	Развиваются базовые умения различных видов речевой деятельности: говорения, аудирования, чтения и письма. Их развитие осуществляется, в том числе посредством технологии смыслового чтения. На уроках, помимо фронтальной, используется групповая форма организации учебной деятельности детей, которая позволяет совершенствовать их коммуникативные умения в процессе решения учебных задач.	- организация совместной работы учащихся (парная, групповая формы)

Формирование УУД средствами учебного предмета «Физика»

УУД	Средства формирования УУД	Типы заданий
Личностные	Использование в курсе специальных обучающих программ, имеющих дидактическую нагрузку, связанную с материалом учебника Система заданий, иллюстрирующих место физики как науки в современном обществе	Задания, раскрывающие происхождение изучаемого явления, законы, лежащие в основе этого явления, предвидит различные следствия, вытекающие из этих законов.
Регулятивные	Лабораторные работы Экспериментальные задачи Количественные задачи	задания типа : «Используя имеющиеся знания, определите...» «Произведя необходимые действия, укажите, как меняется следующие величины...» «проверьте, изменится ли температура воды и как, если в ней растворить соль. Объясните явление»

Познавательные	система заданий, для выполнения которых необходимо найти и отобрать нужную информацию из различных источников; система заданий на составление знаково-символических моделей, структурно-опорных схем	задания, формирующие навыки знаково-символического моделирования задания, формирующие навык смыслового чтения задания на сравнение, классификацию, синтез составление опорных конспектов
Коммуникативные	комплекс практических работ; проекты уроки-конференции	Задания, выполняемые группами учащихся, рабочими парами

Формирование УУД средствами учебного предмета «Биология»

УУД	Образовательные результаты ФГОС	Наименование средств обучения
Личностные	ценностные ориентации, познавательный интерес, мотивы, эстетическое отношение к живым объектам	
Регулятивные	Одним из наиболее эффективных учебных заданий на развитие таких умений является текстовая задача, так как работа с ней полностью отражает алгоритм работы по достижению поставленной цели Работа над системой учебных заданий (учебной задачей).	Текстовые задачи. Проблемные вопросы и задачи для обсуждения, а также теоремы и доказательства, позволяющие проверить правильность собственных умозаключений. Таким образом, школьники учатся сверять свои действия с целью. Проблемные ситуации, позволяющие школьникам вместе с учителем выбрать цель деятельности (сформулировать основную проблему (вопрос) урока), авторские версии таких вопросов дают возможность оценить правильность действий учеников.
Познавательные	Формирование моделирования как необходимого универсального учебного действия. Широкое использование продуктивных заданий, требующих целенаправленного использования и, как следствие, развития таких важнейших мыслительных операций, как анализ, синтез, классификация, сравнение, аналогия. Использование заданий, позволяющих научить школьников самостоятельному применению знаний в новой ситуации, т.е. сформировать познавательные универсальные учебные действия.	Задания с моделями: самостоятельное создание и их применение при решении предметных задач. Задания на классификацию, доказательство «Занимательные и нестандартные задачи».
	Задания на развитие устной научной речи. Задания на развитие комплекса умений, на которых базируется грамотное эффективное взаимодействие.	Задания, сопровождающиеся инструкциями «Расскажи», «Объясни», «Обоснуй свой ответ». Система заданий, нацеленных на организацию общения учеников в паре или группе (все задания, относящиеся к этапу первичного применения знаний; к работе над текстовой задачей, осуществляемой методом мозгового штурма)

Формирование УУД средствами учебных предметов «История» и «Обществознание»

УУД	Образовательные результаты ФГОС	Типы заданий
Личностные	Все без исключения задания учебника ориентированы на достижение личностных результатов, так как они предлагают не только найти решение, но и обосновать его, основываясь только на фактах. Работа с историческим содержанием учит уважать и принимать чужое мнение, если оно обосновано.	Задания, сопровождаемые инструкцией «Объясни...», «Обоснуй своё мнение...».
Регулятивные	Одним из наиболее эффективных учебных заданий на развитие таких умений является текстовая задача, так как работа с ней полностью отражает алгоритм работы по достижению поставленной цели	Проблемные вопросы и задачи для обсуждения, а также теоремы и доказательства, позволяющие проверить правильность собственных умозаключений. Таким образом, школьники учатся сверять свои действия с целью. 108 Проблемные ситуации, позволяющие школь-

	Работа над системой учебных заданий (учебной задачей).	никам вместе с учителем выбрать цель деятельности (сформулировать основную проблему (вопрос) урока), авторские версии таких вопросов дают возможность оценить правильность действий учеников.
Познавательные	<p>Формирование моделирования как необходимого универсального учебного действия.</p> <p>Широкое использование продуктивных заданий, требующих целенаправленного использования и, как следствие, развития таких важнейших мыслительных операций, как анализ, синтез, классификация, сравнение, аналогия.</p> <p>Использование заданий, позволяющих научить школьников самостоятельному применению знаний в новой ситуации, т.е. сформировать познавательные универсальные учебные действия.</p>	<p>- рассказ на основе информации учебника, отрывка из летописей, литературного источника, карты и схемы;</p> <p>- умение извлекать информацию из источника;</p> <p>- описание объекта по схеме</p> <p>- составление характеристики исторического деятеля.</p>
Коммуникативные	<p>Задания на развитие устной научной речи.</p> <p>Задания на развитие комплекса умений, на которых базируется грамотное эффективное взаимодействие.</p>	<p>различные формы дискуссионного диалога:</p> <ul style="list-style-type: none"> • круглый стол (разные позиции – свободное выражение мнений); • экспертные группы (обсуждение в микрогруппах, затем выражение суждений от группы) • форум (группа вступает в обмен мнениями с аудиторией); • симпозиум (формализованное представление подготовленных мнений, сообщений по данной проблеме); • дебаты (представление бинарных позиций по вопросу: доказательство – опровержение)

Формирование УУД средствами учебного предмета «Русский язык»

УУД	Образовательные результаты ФГОС	Типы заданий
Личностные	<p>Посредством текстов учебника используется воспитательный потенциал русского языка; учащиеся приходят к пониманию необходимости:</p> <ul style="list-style-type: none"> - беречь свой родной язык как часть русской национальной культуры; - работать над развитием и совершенствованием собственной речи. 	<p>Система речевых упражнений:</p> <ul style="list-style-type: none"> - свободные диктанты, - обучающие изложения и сочинения, их анализ и редактирование.
Регулятивные	<p>Материал параграфов на этапе открытия нового знания специально структурирован так, чтобы можно было организовать на уроке открытие нового знания с использованием проблемно-диалогической технологии (введены описания проблемных ситуаций, даются мотивации к формулированию учебной проблемы (темы) урока, предложены условные обозначения).</p>	<p>Прочитай определение в рамке. (Умение соотносить полученный результат с образцом, находить и исправлять ошибки.) «Всё ли было верно в твоём рассказе?» (Дети читают правило).</p> <p>Обобщение знаний. «Расскажи всё, что ты уже знаешь о глаголах, по плану ...». «Составь самостоятельно инструкцию (алгоритм) «Как нужно действовать, чтобы правильно поставить запятые в сложном предложении».</p> <ol style="list-style-type: none"> 1. Найти и подчеркнуть ... 2. Посчитать ... 3. Если ... 4. Найти границы ... 5. Выделить ... 6. Поставить. ... <p>Сравни свою инструкцию с той, которая дана в конце учебника. Пользуйся инструкцией при выполнении следующих упражнений</p>
Познавательные	<p>Задания на извлечение, преобразование и использование текстовой информации.</p>	<p>Наблюдение за ролью глаголов в речи. «Прочитай тексты. ... Одинаковые ли эти картины? Сравни тексты. Чем они отличаются? ... Какие слова «оживили» картину? Почему? Чем похо-</p>

		<p>жи эти слова?»</p> <p>Актуализация знаний о глаголе. Обращение к опыту детей. «Подбери и запиши к каждому существительному как можно больше слов со значением действия».</p> <p>Новые знания о происхождении названия части речи. «Прочитай текст. Почему часть речи (глагол) получила такое название? ... Как отличить глагол от других частей речи?».</p> <p>Выпиши глаголы, напиши вопросы к ним. Сделай вывод о том, какими частями речи могут быть однокоренные слова»</p> <p>Правила, определения и т.п. в виде графических схем, таблиц, алгоритмов, разного рода визуальных подсказок и ключей, «иллюстративного» визуального ряда (даны в учебнике или составляются детьми). «Что ты можешь рассказать о словах ...? Тебе поможет схема на стр. 5»</p>
Коммуникативные	<p>Развиваются базовые умения различных видов речевой деятельности: говорения, слушания, чтения и письма. Их развитие осуществляется, в том числе посредством технологии продуктивного чтения (формирования типа правильной читательской деятельности), как на уроках чтения, так и на уроках по другим предметам. На уроках, помимо фронтальной, используется групповая форма организации учебной деятельности детей, которая позволяет использовать и совершенствовать их коммуникативные умения в процессе решения учебных предметных проблем (задач).</p>	<p>«Поработай над своей устной научной речью. Подготовь связный рассказ на тему «Что я знаю о сложном предложении». Построить свой рассказ тебе поможет план. Не забудь, что каждую свою мысль нужно подтверждать примером».</p> <p>«Закончи и запиши предложения с прямой речью. Пусть это будут предложения-просьбы, с которыми обращаются друг к другу твои любимые герои.»</p> <p>«Прочитай слова. Найди и выпиши слова, которые. ... В первом предложении автор играет словами. Ты заметил какими? Прочитай их».</p>
<p>Система работы по развитию речи чётко выстроена во всех учебниках по русскому языку и включает развитие орфоэпических навыков, работу по количественному и качественному обогащению словарного запаса детей, развитие и совершенствование грамматического строя речи, развитие связной устной и письменной речи. Предусмотрено выполнение заданий в группах при изучении каждой темы.</p>		

Формирование УУД средствами учебного предмета «Литература»

УУД	Образовательные результаты ФГОС	Типы заданий
Личностные	<p>Оценивать и объяснять простые ситуации и поступки с позиции автора и со своей собственной.</p>	<p>Задания:</p> <ol style="list-style-type: none"> 1) на интерпретацию текста; 2) высказывание своего отношения к прочитанному с аргументацией; 3) анализ характеров и поступков героев; 4) формулирование концептуальной информации текста.
Регулятивные	<p>На уроках совершенствуется навык продуктивного чтения, которая обеспечивает ученика алгоритмом самостоятельного освоения текста (до начала чтения, во время чтения, после чтения).</p>	<p>Задания:</p> <ol style="list-style-type: none"> 1) на составление плана (план текста, план устного рассказа, план сочинения); 2) на проведение самопроверки; редактирования текста. <p>Ведущим приёмом анализа текста является диалог с автором, который предусматривает:</p> <ol style="list-style-type: none"> 1) нахождение в тексте прямых и скрытых авторских вопросов; 2) прогнозирование ответов; 3) самопроверку по тексту.
Познавательные	<p>Развитие читательских умений обеспечивает технология формирования типа правильной читательской деятельности</p>	<p>этап 1 обеспечивает развитие механизма прогнозирования и приёмов просмотрового и ознакомительного чтения;</p> <p style="text-align: right;">110</p> <p>этап 2 (работа с текстом во время чтения) –</p>

		обеспечивает интерпретацию текста учениками как результат изучающего чтения; этап 3 (после чтения) – это развитие умений рефлексивного чтения в ходе выполнения творческих заданий.
Коммуникативные	<p>Слушать других, пытаться принимать другую точку зрения, быть готовым изменить свою точку зрения.</p> <p>Оформлять свои мысли в устной и письменной речи с учетом своих учебных и жизненных речевых ситуаций.</p>	<p>Задания:</p> <p>1) работа в группе над проектами(инсценирование и драматизация отрывков произведений);</p> <p>2) подготовка устных рассказов (о литературных героях, о личных впечатлениях по следам прочитанного);</p> <p>3) устное словесное рисование;</p> <p>4) творческий пересказ текста от лица разных героев-персонажей;</p> <p>5) сочинение по личным впечатлениям и по прочитанному</p> <p>6) интервью с писателем;</p> <p>7) письмо авторам учебника и др.</p> <p>8) эссе</p>

Формирование УУД по классам.

Коммуникативные УУД

Выпускник научится	
5-7 класс	8-9 класс
учитывать разные мнения окружающих	стремиться к координации различных позиций в сотрудничестве
формулировать собственное мнение и позицию	аргументировать и координировать собственное мнение и позицию с позициями партнёров в сотрудничестве при выработке общего решения в совместной деятельности
устанавливать и сравнивать разные точки зрения	принимать решения и делать выбор на основе сравнения разных точек зрения
аргументировать свою точку зрения	спорить и отстаивать свою позицию не враждебным для оппонентов образом
задавать вопросы, необходимые для организации собственной деятельности и сотрудничества с партнёром	
осуществлять взаимный контроль и оказывать в сотрудничестве необходимую взаимопомощь	
адекватно использовать речь для планирования и регуляции своей деятельности	адекватно использовать речевые средства для решения различных коммуникативных задач; владеть устной и письменной речью; строить монологическое контекстное высказывание
организовывать и планировать учебное сотрудничество с учителем и сверстниками	определять цели и функции участников учебного сотрудничества, способы взаимодействия; планировать общие способы работы
работать в группе — устанавливать рабочие отношения, эффективно сотрудничать и способствовать продуктивной кооперации	интегрироваться в группу сверстников и строить продуктивное взаимодействие со сверстниками и взрослым
осуществлять контроль, коррекцию, оценку действий партнёра, уметь убеждать	
использовать адекватные языковые средства для отображения своих чувств, мыслей, мотивов и потребностей	отображать в речи (описание, объяснение) содержание совершаемых действий как в форме громкой социализированной речи, так и в форме внутренней речи

Регулятивные УУД

Выпускник научится	
5-7 класс	8-9 класс
целеполаганию, включая постановку новых целей	преобразование практической задачи в познавательную
устанавливать целевые приоритеты	уметь самостоятельно контролировать своё время и управлять им
планировать пути достижения целей	принимать решения в проблемной ситуации на основе переговоров
самостоятельно анализировать условия достижения цели на основе учёта выделенных учителем ориентиров действия в новом учебном материале	осуществлять констатирующий и предвосхищающий контроль по результату и по способу действия; актуальный контроль на уровне произвольного внимания
адекватно самостоятельно оценивать правильность выполнения действия и вносить необходимые коррективы в исполнение как в конце действия, так и по ходу его реализации	основам прогнозирования как предвидения будущих событий и развития процесса

Познавательные УУД

Выпускник научится	
5-7 класс	8-9 класс
основам реализации проектно-исследовательской деятельности	создавать и преобразовывать модели и схемы для решения задач
проводить наблюдение и эксперимент под руководством учителя	осуществлять выбор наиболее эффективных способов решения задач в зависимости от конкретных условий
осуществлять расширенный поиск информации с использованием ресурсов библиотек и Интернета	осуществлять логическую операцию установления родовидовых отношений, ограничение понятия
устанавливать причинно-следственные связи	обобщать понятия — осуществлять логическую операцию перехода от видовых признаков к родовому понятию, от понятия с меньшим объёмом к понятию с большим объёмом
давать определение понятиям	осуществлять сравнение, сериацию и классификацию, самостоятельно выбирая основания и критерии для указанных логических операций
объяснять явления, процессы, связи и отношения, выявляемые в ходе исследования	строить классификацию на основе дихотомического деления (на основе отрицания)
основам ознакомительного, изучающего, усваивающего и поискового чтения	структурировать тексты, включая умение выделять главное и второстепенное, главную идею текста, выстраивать последовательность описываемых событий
	работать с метафорами — понимать переносный смысл выражений, понимать и употреблять обороты речи, построенные на скрытом уподоблении, образном сближении слов
	строить логическое рассуждение, включающее установление причинно-следственных связей

Обучающие структуры и мыслительные приемы как методы формирования УУД посредством использования программы «Преобразование обучения для XXI века».

УУД	Структуры и приемы
Коммуникативные	РЕЛЛИ РОБИН, ТАЙМД ПЭА ШЭА РАУНД РОБИН: СИНГЛ / КОНТИНИУС / ОЛРАЙТ /ФИНК РАЙТ РЕЛЛИ ТЕЙБЛ РАУНД ТЕЙБЛ: СИНГЛ / КОНТИНИУС / СИМАЛТИНИУС МИКС ПЭА ШЭА, МИКС ФРИЗ ГРУП, КЛОК БАДДИС, КОНЭРС, КУИЗ-КУИЗ-ТРЕЙД, ИНСАЙД-АУТСАЙД СЁКЛ ФАЙНД ЗЕ ФИБ
Познавательные	800 РУБЛЕЙ САМЭРИ ТОКИН МЭТ СИ-ФИНК-УАНДЭ КЛЕЙМ-СЭПОТ-КУЭСЧЕН ТАГ-ОФ-ВО СЁКЛ ОФ ВЬЮПОЙНТС СОРТ КАРДС ФИНКИН ЭЛАУД ЭЙ АР ГАЙД ДЖОТ ТОТС СТЁ ЗЕ КЛАСС ТИК-ТЭК-ТОУ МОДЕЛЬ ФРЕЙЕР ЗУМ ИН РАФТ ФО БОКС СИНЕКТИКС
Регулятивные	ПЛЕЙСМЭТ КОНСЕНСУС КОННЕКТ-ЭКСТЕНД-ЧЕЛЭНДЖ

2.1.4. Типовые задачи применения универсальных учебных действий

Обучающиеся в ходе обучения осваивают учебно-познавательные и учебно-практические задачи, установленные системой планируемых личностных, предметных и метапредметных результатов:

1) учебно-познавательные задачи, направленные на формирование и оценку умений и навыков, способствующих **освоению систематических знаний**, в том числе:

- первичному ознакомлению, отработке и осознанию теоретических моделей и понятий (общенаучных и базовых для данной области знания), стандартных алгоритмов и процедур;
 - выявлению и осознанию сущности и особенностей изучаемых объектов, процессов и явлений действительности (природных, социальных, культурных, технических и др.) в соответствии с содержанием конкретного учебного предмета, созданию и использованию моделей изучаемых объектов и процессов, схем;
 - выявлению и анализу существенных и устойчивых связей и отношений между объектами и процессами;
- 2) учебно-познавательные задачи, направленные на формирование и оценку навыка **самостоятельного приобретения, переноса и интеграции знаний** как результата использования знаково-символических средств и/или логических операций сравнения, анализа, синтеза, обобщения, интерпретации, оценки, классификации по родовидовым признакам, установления аналогий и причинно-следственных связей, построения рассуждений, соотнесения с известным, требующие от учащихся более глубокого понимания изученного и/или выдвижения новых для них идей, иной точки зрения, создания или исследования новой информации, преобразования известной информации, представления её в новой форме, переноса в иной контекст и т. п.;
 - 3) учебно-практические задачи, направленные на формирование и оценку навыка **разрешения проблем/проблемных ситуаций**, требующие принятия решения в ситуации неопределённости, например, выбора или разработки оптимального либо наиболее эффективного решения, создания объекта с заданными свойствами, установления закономерностей или «устранения неполадок» и т. п.;
 - 4) учебно-практические задачи, направленные на формирование и оценку навыка **сотрудничества**, требующие совместной работы в парах или группах с распределением ролей/функций и разделением ответственности за конечный результат;
 - 5) учебно-практические задачи, направленные на формирование и оценку навыка **коммуникации**, требующие создания письменного или устного текста/высказывания с заданными параметрами: коммуникативной задачей, темой, объёмом, форматом (например, сообщения, комментария, пояснения, призыва, инструкции, текста-описания или текста-рассуждения, формулировки и обоснования гипотезы, устного или письменного заключения, отчёта, оценочного суждения, аргументированного мнения и т. п.);
 - б) учебно-практические и учебно-познавательные задачи, направленные на формирование и оценку навыка **самоорганизации и саморегуляции**, наделяющие учащихся функциями организации выполнения задания: планирования этапов выполнения работы, отслеживания продвижения в выполнении задания, соблюдения графика подготовки и предоставления материалов, поиска необходимых ресурсов, распределения обязанностей и контроля качества выполнения работы;
 - 7) учебно-практические и учебно-познавательные задачи, направленные на формирование и оценку навыка рефлексии, что требует от обучающихся самостоятельной оценки или анализа самостоятельной учебной деятельности с позиций ответственности полученных результатов учебной задаче, целям и способам действий, выявления позитивных и негативных факторов, влияющих на результаты и качество выполнения задания и/или самостоятельной постановки учебных задач (например, что надо изменить, выполнять по-другому, дополнительно узнать и т.п.)
 - 8) учебно-практические и учебно-познавательные задачи, направленные на формирование ценностно-смысловых установок, что требует от обучающихся выражения ценностных суждений и/или своей позиции по обсуждаемой проблеме на основе имеющихся представлений о социальных и/или личностных ценностях, нравственно-этических нормах, эстетических ценностях, а также аргументация своей позиции или оценки;
 - 9) учебно-практические и учебно-познавательные задачи, направленные на формирование и оценку ИКТ-компетентности обучающихся, требующие педагогически целесообразного использования ИКТ в целях повышения эффективности процесса формирования всех перечисленных выше ключевых навыков (самостоятельного приобретения и переноса знаний, сотрудничества и коммуникации, решения проблем и самоорганизации, рефлексии и ценностно-смысловых ориентаций), а также собственно навыков использования ИКТ.

Личностные УУД

Личностное самоопределение. Развитие Я-компетенции.

Задание «Самоанализ. Кто я? Какой я?»

Цель: формирование и оценивание уровня сформированности личностной рефлексии, направленной на осознание подростками своих мотивов, потребностей, стремлений, желаний и побуждений.

Возраст: 10-15 лет

Игровое задание «Чемодан»

Цель: формирование личностной и коммуникативной рефлексии, осознание подростками своих качеств и мотивов. В игре проявляется внимание, наблюдательность, такт по отношению к своим одноклассникам. Ребята учатся анализировать ситуацию, сравнивать, доказывать, убеждать, быть терпимее друг к другу.

Возраст: 10-15 лет.

Задание «Рефлексивная самооценка учебной деятельности»

Цель: формирование рефлексивности (осознанности и обоснованности) самооценки в учебной деятельности, личностного действия, самоопределения в отношении эталона социальной роли «хороший ученик»

Возраст: 10-15

Учебные дисциплины: любые гуманитарные (литература, история и др.) и естественнонаучные (математика, физика и др.)

Смыслообразование. Мотивация

Игровое задание «Моя вселенная»

Цель: формирование личностной рефлексии, направленной на осознание подростками своих мотивов, потребностей, стремления, желаний и побуждений, и оценивание уровня сформированности.

Возраст: 10-15 лет

Учебные дисциплины: литература, история, изобразительное искусство, музыка и др.

Формирование схемы ориентировочной основы действия нравственно-эстетического оценивания

Задание «Моральные дилеммы»

Цель: ознакомление учащихся с ситуациями морального выбора и схем ориентировочной основы действия нравственно-эстетического оценивания как базы для анализа моральных дилемм; организация дискуссии для выявления решений и аргументаций участников обсуждения.

Возраст: 11-15 лет

Учебные дисциплины: гуманитарные дисциплины (литература, история, обществознание и др.)

Задание «Моральный смысл»

Цель: формирование ориентировки на нравственно-эстетическое содержание поступков и событий.

Возраст: 11-15 лет

Учебные дисциплины: гуманитарные дисциплины (литература, история, обществознание и др.)

Задание «Социальная реклама»

Цель: развитие способности к анализу содержания моральных норм и необходимости их соблюдения; развитие морального сознания через дискуссию и аргументацию.

Возраст: 11-15 лет

Учебные дисциплины: гуманитарные дисциплины (литература, история, обществознание и др.)

Задание «Кодекс моральных норм»

Цель: обсуждение и выработка кодекса моральных норм, которыми должны руководствоваться учащиеся в классе при общении с одноклассниками.

Возраст: 11-15 лет

Учебные дисциплины: гуманитарные дисциплины (литература, история, обществознание и др.)

Коммуникативные УУД

Задание «Кто прав?»

Цель: диагностика уровня сформированности коммуникативных действий, помогающих пониманию позиции собеседника (партнера) и анализ оснований для того или иного мнения партнеров по общению (коммуникативная рефлексия)

Возраст: 10-15

Учебные дисциплины: любые гуманитарные (литература, история и др.) и естественнонаучные (математика, физика и др.)

Задание «Общее мнение»

Цель: формирование коммуникативных действий, связанных с умением слушать и слышать собеседника, понимать возможность разных оснований для оценки одного и того же предмета, учитывать разные мнения и уметь обосновывать собственное.

Возраст: 11-15 лет

Учебные дисциплины: литература, история, физика, биология, география и др.

Задание «Дискуссия»

Цель: освоение правил и навыков ведения дискуссий.

Возраст: 10-15 лет

Учебные дисциплины: литература, история, физика, биология, география и др.

Формирование действий по организации и осуществлению сотрудничества в ходе учебной деятельности на уроках

Задание «Совместное рисование»

Цель: формирование коммуникативных действий по согласованию усилий в процессе организации и осуществления сотрудничества (кооперация)

Возраст: 10-15 лет

Учебные дисциплины: литература, история, физика, биология, география и др.

Формирование коммуникативно-речевых действий по передаче информации и отображению предметного содержания деятельности

Задание «Компьютерная презентация»

Цель: формирование коммуникативных действий, направленных на структурирование, объяснение и представление информации по определенной теме и умение сотрудничать в процессе создания общего продукта совместной деятельности.

Возраст: 11-15 лет

Учебные дисциплины: любые гуманитарные (литература, история и др.) и естественнонаучные (математика, физика и др.)

Познавательные УУД

Формирование отдельных составляющих исследовательской деятельности

Задание «Умение выстраивать стратегию поиска решения задач»

Цель: формирование умения выдвигать гипотезы (предположения – что получится в результате) и проверять их)

Возраст: 12-13 лет

Учебная дисциплина: математика

Задание «Найти правило»

Цель: формирование умения выделять закономерности в построении серии

Возраст: 12-13 лет

Учебная дисциплина: математика

Задание «Работа с метафорами»

Цель: формирование умения работать с метафорами (возможность понимать переносный смысл выражений, понимать и строить обороты речи на основе скрытого уподобления, образного сближения слов)

Возраст: 11-15 лет

Учебная дисциплина: литература.

Задание «Составление слов из элементов по правилу»

Цель: формирование умения строить слова из отдельных элементов (по определенным правилам), формирование умения выделять и сравнивать стратегии решения задачи.

Возраст: 11-15 лет

Учебная дисциплина: литература.

Задание «Отсутствующая буква»

Цель: формирование умения выделять и сравнивать стратегии решения задачи.

Возраст: 11-15 лет

Учебная дисциплина: литература.

Задание «Робинзон и Айртон»

Цель: формирование умения оценивать факты, события, явления и процессы с помощью разных критериев, выделять причинно-следственные связи.

Формирование умения проводить эмпирическое исследование

Задание «Эмпирическое исследование»

Цель: формирование умения проводить эмпирическое исследование.

Возраст: 14-15 лет.

Учебная дисциплина: литература.

Задание «любимые передачи»

Цель: формирование умения проводить эмпирическое исследование на примере изучения любимых телевизионных передач учащихся класса.

Возраст: 13-15 лет

Учебная дисциплина: литература (другие предметы социально-гуманитарного цикла).

Задание «Выбор транспорта»

Цель: формирование умения осуществлять эмпирическое исследование

Возраст: 11-15 лет.

Учебная дисциплина: география.

Задание «Жильцы твоего дома»

Цель: формирование умения осуществлять эмпирическое исследование на примере сбора сведений о жильцах, населяющих твой дом.

Возраст: 12-13 лет.

Учебная дисциплина: география.

Формирование умения проводить теоретическое исследование

Задание «Сказочные герои»

Цель: формирование умения проводить теоретическое исследование на материале анализа сказочных героев.

Возраст: 14-15 лет.

Учебная дисциплина: литература.

Формирование смыслового чтения

Задание «Диалог с текстом»

Цель: формирование умения воспринимать текст как единое смысловое целое на основе овладения приемом «диалог с текстом»

Возраст: 11-12 лет

Учебные дисциплины: гуманитарные (литература, история и др.) и естественно-научные (физика, биология)

Задание «Учимся задавать вопросы»

Цель: формирование умения задавать вопросы к художественным текстам.

Возраст: 11-12 лет

Учебная дисциплина: литература.

Задание «Озаглавливание текста»

Цель: формирование умения воспринимать текст как единое смысловое целое и выделять основную идею, смысловое ядро текста

Возраст: 11-15 лет

Учебные дисциплины: гуманитарные (литература, история и др.) и естественно-научные (физика, биология)

Задание «Пословицы»

Цель: формирование умения понимать смысл пословиц на основе адекватного восприятия переносного значения и метафоры.

Возраст: 11-15 лет

Учебные дисциплины: литература, история.

Задание «Эпиграф»

Цель: развитие умения выделять концепт (основную идею) литературного произведения с помощью эпиграфа.

Возраст: 11-15 лет

Учебная дисциплина: литература.

Задание «Сочиняем сказку»

Цель: формирование читательского воображения на основе овладения приемами сочинения оригинального текста, формирование интереса к чтению и книге, овладение приемом антиципации.

Возраст: 11-14 лет

Учебная дисциплина: литература.

Задание «Понимание научного текста»

Цель: развитие умения структурировать научный (познавательный) текст и составлять краткий конспект.

Возраст: 12-15 лет

Учебные дисциплины: гуманитарные (география, история и др.) и естественно-научные (физика, биология, химия)

Задание «приемы осмысления текста в ознакомительном чтении»

Цель: усвоение приемов осмысления текста, включая приемы постановки перед собой вопроса и поиска ответа на него, постановки вопроса-предположения, антиципации плана изложения, антиципации содержания, реципации (мысленного возвращения к ранее прочитанному).

Возраст: 14-15 лет

Учебные дисциплины: гуманитарные (литература, география, история и др.) и естественно-научные (физика, биология, химия)

Задание «Постановка вопросов к тексту»

Цель: овладение приемом постановки вопросов к тексту и составления плана.

Возраст: 14-15 лет

Учебные дисциплины: гуманитарные (география, история и др.) и естественно-научные (физика, биология, химия)

Задания для освоения приемов логического запоминания информации, извлеченного из текстов

Цель: освоение приемов логического запоминания информации, извлеченного из текстов

Возраст: 12-15 лет

Учебные дисциплины: гуманитарные (литература, география, история и др.) и естественно-научные (физика, биология, химия)

Регулятивные УУД

Задание общее планирование времени. Планируем свой день»

Цель: формирование умения планировать свою деятельность, составление хронокарты самостоятельной работы учащегося.

Возраст: 12-14 лет

Учебные дисциплины: любые предметы, классный час.

Задание «Планирование учебной работы»

Цель: формирование умения планировать по времени учебную деятельность, составление хронокарты подготовки к докладу.

Возраст: 13-15 лет

Учебные дисциплины: любые предметы, классный час.

Задание «Ежедневник»

Цель: формирование умения планировать деятельность и время в течение недели.

Возраст: 12-14 лет

Учебные дисциплины: любые предметы, классный час.

Задание «Рефлексия своей способности к самоуправлению»

Цель: формирование рефлексивной самооценки своих возможностей самоуправления.

Возраст: 12-14 лет

Учебные дисциплины: любые предметы, классный час.

Задание «Оцениваем свою работу»

Цель: освоение критериев оценки письменной работы

Возраст: 11-14 лет

Учебные дисциплины: русский язык и математика.

Задание «Критерии оценки»

Цель: осознание критериев оценки выполнения учебных заданий

Возраст: 13-15 лет.

Учебные дисциплины: любые предметы естественно-научного и гуманитарного цикла

Задание «Учебные цели»

Цель: формирование умения адекватно ставить учебные цели на основе оценки успешности выполнения учебных задач.

Возраст: 11-14 лет

Учебные дисциплины: любые предметы естественно-научного и гуманитарного цикла

Способы и формы развития УУД

УУД	Формы и способы развития УУД	Диагностический инструментальный для сформированности УУД
2.1.4.1. Личностные УУД: умение соотносить поступки и события с принятыми этическими принципами, знание моральных норм и умения выделять нравственный аспект поведения на основе определения учащимся своего места в обществе и в жизни в целом.		
<p>5 класс:</p> <ol style="list-style-type: none"> ценить и принимать следующие базовые ценности: «добро», «терпение», «любовь к России к своей малой родине», «природа», «семья», «мир», «справедливость», «желание понимать друг друга», «доверие к людям», «милосердие», «честь» и «достоинство»; уважение к своему народу, развитие толерантности; освоения личностного смысла учения, выбор дальнейшего образовательного маршрута; оценка жизненных ситуаций и поступков героев художественных текстов с точки зрения общечеловеческих норм, нравственных и этических ценностей гражданина России; выполнение норм и требований школьной жизни и обязанностей ученика; знание прав учащихся и умение ими пользоваться. 	<ul style="list-style-type: none"> - урочная и внеурочная деятельность; - этические беседы, лекции, диспуты; - тематические вечера, турниры знатоков этики; -совместная деятельность, сотрудничество. 	<ul style="list-style-type: none"> • Диагностический опросник «Личностный рост» • Личностный опросник «ОТКЛЭ» Н.И.Рейнвальд • Анкета «Субъективность учащихся в образовательном процессе»
<p>6 класс:</p> <ol style="list-style-type: none"> создание историко-географического образа, включающего представление о территории и границах России, ее географических особенностях, знание основных исторических событий развития государственности и общества; формирование образа социально-политического устройства России, представления о ее государственной организации, символике, знание государ- 	<ul style="list-style-type: none"> - урочная и внеурочная деятельность; - этические беседы, лекции, диспуты; - тематические вечера, турниры знатоков этики; -совместная деятельность, сотрудничество; - психологические тренинги 	<ul style="list-style-type: none"> • Диагностический опросник «Личностный рост» • Пословицы (методика С.М.Петровой) • Методика «Психологическая культура личности»

<p>ственных праздников;</p> <p>3. уважение и принятие других народов России и мира, межэтническая толерантность, готовность к равноправному сотрудничеству;</p> <p>4. гражданский патриотизм, любовь к Родине, чувство гордости за свою страну;</p> <p>5. участие в школьном самоуправлении в пределах возраста (дежурство в классе и в школе, участие в детских общественных организациях, школьных и внешкольных мероприятиях).</p>		<p>(Т.А.Огнева, О.И.Мотков)</p>
<p>7 класс:</p> <p>1. знание о своей этнической принадлежности, освоение национальных ценностей, традиций, культуры, знание о народах и этнических группах России; эмоциональное положительное принятие своей этнической идентичности;</p> <p>2. уважение личности, ее достоинства, доброжелательное отношение к окружающим, нетерпимость к любым видам насилия и готовность противостоять им;</p> <p>3. уважение ценностей семьи, любовь к природе, признание ценности здоровья своего и других людей, оптимизм в восприятии мира;</p> <p>4. умение вести диалог на основе равноправных отношений и взаимного уважения, конструктивное разрешение конфликтов.</p>	<p>- урочная и внеурочная деятельность;</p> <p>- этические беседы, лекции, диспуты;</p> <p>- тематические вечера, турниры знатоков этики;</p> <p>-совместная деятельность, сотрудничество;</p> <p>- психологические практикумы.</p>	<ul style="list-style-type: none"> • Диагностический опросник «Личностный рост» • Анкета «Ценности образования» • Анкета «Субъективность учащихся в образовательном процессе»
<p>8 класс:</p> <p>1. освоение общекультурного наследия России и общемирового культурного наследия;</p> <p>2. экологическое сознание, признание высокой ценности жизни во всех ее проявлениях, знание основных принципов и правил отношения к природе, знание основ здорового образа жизни и здоровьесберегающих технологий, правил поведения в чрезвычайных ситуациях;</p> <p>3. сформированность позитивной моральной самооценки и моральных чувств – чувства гордости при следовании моральным нормам, переживание стыда при их нарушении;</p> <p>4. устойчивый познавательный интерес и становление смыслообразующей функции познавательного мотива;</p> <p>5. участие в общественной жизни на уровне школы и социума.</p>	<p>- урочная и внеурочная деятельность;</p> <p>- этические беседы, лекции, диспуты;</p> <p>- тематические вечера, турниры знатоков этики;</p> <p>-совместная деятельность, сотрудничество</p> <p>- участие в социальном проектировании.</p>	<ul style="list-style-type: none"> • Диагностический опросник «Личностный рост» • Опросник профильно-ориентационной компетенции (ОПОК) С.Л.Братченко • Определение направленности личности (ориентационная анкета)
<p>9 класс:</p> <p>1. знание основных положений Конституции РФ, основных прав и обязанностей гражданина, ориентация в правовом пространстве государственно-общественных отношений;</p> <p>2. сформированность социально-критического мышления, ориентация в особенностях социальных отношений и взаимодействий, установление взаимосвязи между общественно-политическими событиями;</p> <p>3. ориентация в системе моральных норм и ценностей и их иерархии, понимание конвенционального характера морали;</p> <p>4. сформированность потребности в самовыражении и самореализации, социальном признании;</p> <p>5. готовность к выбору профильного образования;</p> <p>6. умение строить жизненные планы с учетом конкретных социально-исторических, политических и экономических условий.</p>	<p>- урочная и внеурочная деятельность;</p> <p>- этические беседы, лекции, диспуты;</p> <p>- тематические вечера, турниры знатоков этики;</p> <p>-совместная деятельность, сотрудничество;</p> <p>- участие в социальном проектировании.</p>	<ul style="list-style-type: none"> • Диагностический опросник «Личностный рост» • Карта самодиагностики степени готовности к выбору профиля обучения • Анкета «Ценности образования» • Модифицированный вариант «Самоактуализационного теста»
<p>2.1.4.2. Регулятивные УУД: умение организовывать свою учебную деятельность</p>		
<p>5 класс:</p>	<p>- творческие учебные задания, прак-</p>	<ul style="list-style-type: none"> • Тест-опросник для

<ol style="list-style-type: none"> 1. постановка частных задач на усвоение готовых знаний и действий (стоит задача понять, запомнить, воспроизвести) 2. использовать справочную литературу, ИКТ, инструменты и приборы; 3. умение самостоятельно анализировать условия достижения цели на основе учета выделенных учителем ориентиров действий в новом учебном материале. 	<p>тические работы;</p> <ul style="list-style-type: none"> -проблемные ситуации; -проектная и исследовательская деятельность. 	<p>определения уровня самооценки (С.В.Ковалев)</p> <ul style="list-style-type: none"> • Диагностика коммуникативного контроля (М.Шнайдер)
<p>6 класс:</p> <ol style="list-style-type: none"> 1. принятие и самостоятельная постановка новых учебных задач (анализ условий, выбор соответствующего способа действий, контроль и оценка его выполнения) 2. умение планировать пути достижения намеченных целей; 3. умение адекватно оценить степень объективной и субъективной трудности выполнения учебной задачи; 4. умение обнаружить отклонение от эталонного образца и внести соответствующие коррективы в процесс выполнения учебной задачи; 5. принимать решения в проблемной ситуации на основе переговоров. 	<ul style="list-style-type: none"> - творческие учебные задания, практические работы; -проблемные ситуации; -проектная и исследовательская деятельность. 	<ul style="list-style-type: none"> • Тест-опросник для определения уровня самооценки (С.В.Ковалев) • Диагностика коммуникативного контроля (М.Шнайдер)
<p>7 класс:</p> <ol style="list-style-type: none"> 1. формирование навыков целеполагания, включая постановку новых целей, преобразование практической задачи в познавательную; 2. формирование действий планирования деятельности во времени и регуляция темпа его выполнения на основе овладения приемами управления временем (тайм-менеджмент) 3. адекватная оценка собственных возможностей в отношении решения поставленной задачи. 	<ul style="list-style-type: none"> - творческие учебные задания, практические работы; -проблемные ситуации; -проектная и исследовательская деятельность. 	<ul style="list-style-type: none"> • Тест-опросник для определения уровня самооценки (С.В.Ковалев) • Диагностика коммуникативного контроля (М.Шнайдер)
<p>8 класс:</p> <ol style="list-style-type: none"> 1. умение анализировать причины проблем и неудач в выполнении деятельности и находить рациональные способы их устранения; 2. формирование рефлексивной самооценки своих возможностей управления; 3. осуществлять констатирующий и предвосхищающий контроль по результату и по способу действия. 	<ul style="list-style-type: none"> - творческие учебные задания, практические работы; -проблемные ситуации; -проектная и исследовательская деятельность. 	<ul style="list-style-type: none"> • Тест-опросник для определения уровня самооценки (С.В.Ковалев) • Диагностика коммуникативного контроля (М.Шнайдер)
<p>9 класс:</p> <ol style="list-style-type: none"> 1. умение самостоятельно вырабатывать и применять критерии и способы дифференцированной оценки собственной учебной деятельности; 2. самоконтроль в организации учебной и внеучебной деятельности; 3. формирование навыков прогнозирования как предвидения будущих событий и развития процесса; 4. принятие ответственности за свой выбор организации своей учебной деятельности. 	<ul style="list-style-type: none"> - творческие учебные задания, практические работы; -проблемные ситуации; -проектная и исследовательская деятельность. 	<ul style="list-style-type: none"> • Тест-опросник для определения уровня самооценки (С.В.Ковалев) • Диагностика коммуникативного контроля (М.Шнайдер)
<p>2.1.4.3. Познавательные УУД включают общеучебные, логические, действия постановки и решения проблем.</p>		
<p>5 класс:</p> <ol style="list-style-type: none"> 1. самостоятельно выделять и формулировать цель; 2. ориентироваться в учебных источниках; 3. отбирать и сопоставлять необходимую информацию из разных источников; 4. анализировать, сравнивать, структурировать различные объекты, явления и факты; 5. самостоятельно делать выводы, перерабатывать информацию, преобразовывать ее, представлять информацию на основе схем, моделей, сообщений; 	<ul style="list-style-type: none"> - задания творческого и поискового характера (проблемные вопросы, учебные задачи или проблемные ситуации); - учебные проекты и проектные задачи, моделирование; - дискуссии, беседы, наблюдения, опыты, практические работы; - сочинения на заданную тему и редактирование; - смысловое чтение и извлечение необхо- 	<ul style="list-style-type: none"> • Предметные тесты • Срезовые контрольные работы • Специальные срезовые тесты • Педагогическое наблюдение • Контроль выполнения домашних заданий

<p>6. уметь передавать содержание в сжатом, выборочном и развернутом виде;</p> <p>7. строить речевое высказывание в устной и письменной форме;</p> <p>8. проводить наблюдение и эксперимент под руководством учителя.</p>	<p>димой информации.</p>	
<p>6 класс:</p> <p>1. выбирать наиболее эффективных способов решения задач в зависимости от конкретных условий;</p> <p>2. контролировать и оценивать процесс и результат деятельности;</p> <p>3. овладеть навыками смыслового чтения как способа осмысления цели чтения и выбор вида чтения в зависимости от цели;</p> <p>4. извлечение необходимой информации из прослушанных текстов различных жанров;</p> <p>5. определение основной и второстепенной информации;</p> <p>6. давать определения понятиям, устанавливать причинно-следственные связи;</p> <p>7. осуществлять расширенный поиск информации с использованием ресурсов библиотек и Интернета.</p>	<p>- задания творческого и поискового характера (проблемные вопросы, учебные задачи или проблемные ситуации);</p> <p>- учебные проекты и проектные задачи, моделирование;</p> <p>- дискуссии, беседы, наблюдения, опыты, практические работы;</p> <p>- сочинения на заданную тему и редактирование;</p> <p>- смысловое чтение и извлечение необходимой информации.</p>	<ul style="list-style-type: none"> • Предметные тесты • Срезовые контрольные работы • Специальные срезовые тесты • Педагогическое наблюдение • Контроль выполнения домашних заданий
<p>7 класс:</p> <p>1. свободно ориентироваться и воспринимать тексты художественного, научного, публицистического и официально-делового стилей;</p> <p>2. понимать и адекватно оценивать язык средств массовой информации;</p> <p>3. умение адекватно, подробно, сжато, выборочно передавать содержание текста;</p> <p>4. составлять тексты различных жанров, соблюдая нормы построения текста (соответствие теме, жанру, стилю речи и др.);</p> <p>5. создавать и преобразовывать модели и схемы для решения задач;</p> <p>6. умение структурировать тексты, выделять главное и второстепенное, главную идею текста, выстраивать последовательность описываемых событий.</p>	<p>- задания творческого и поискового характера (проблемные вопросы, учебные задачи или проблемные ситуации);</p> <p>- учебные проекты и проектные задачи, моделирование;</p> <p>- дискуссии, беседы, наблюдения, опыты, практические работы;</p> <p>- сочинения на заданную тему и редактирование;</p> <p>- смысловое чтение и извлечение необходимой информации.</p>	<ul style="list-style-type: none"> • Предметные тесты • Срезовые контрольные работы • Специальные срезовые тесты • Педагогическое наблюдение • Контроль выполнения домашних заданий
<p>8 класс:</p> <p>1. анализ объектов с целью выделения признаков (существенных, несущественных);</p> <p>2. синтез как составление целого из частей, в том числе самостоятельно достраивая, восполняя недостающие компоненты;</p> <p>3. выбор оснований и критериев для сравнения, сериации, классификации объектов, самостоятельно выбирая основания для указанных логических операций;</p> <p>4. осуществлять выбор наиболее эффективных способов решения задач в зависимости от конкретных условий;</p> <p>5. обобщать понятия – осуществлять логическую операцию перехода от видовых признаков к родовому понятию, от понятия с наименьшим объемом к понятию с большим объемом;</p> <p>6. работать с метафорами – понимать переносной смысл выражений, понимать и употреблять обороты речи, построенные на скрытом уподоблении, образном сближении слов.</p>	<p>- задания творческого и поискового характера (проблемные вопросы, учебные задачи или проблемные ситуации);</p> <p>- учебные проекты и проектные задачи, моделирование;</p> <p>- дискуссии, беседы, наблюдения, опыты, практические работы;</p> <p>- сочинения на заданную тему и редактирование;</p> <p>- смысловое чтение и извлечение необходимой информации.</p>	<ul style="list-style-type: none"> • Предметные тесты • Срезовые контрольные работы • Специальные срезовые тесты • Педагогическое наблюдение • Контроль выполнения домашних заданий
<p>9 класс:</p> <p>1. умение строить классификацию на основе дихотомического деления (на основе отрицания);</p> <p>2. умение устанавливать причинно-следственных связей, строить логические цепи рассуждений, доказательств;</p> <p>3. выдвижение гипотез, их обоснование через поиск</p>	<p>- задания творческого и поискового характера (проблемные вопросы, учебные задачи или проблемные ситуации);</p> <p>- учебные проекты и проектные задачи, моделирование;</p> <p>- дискуссии, беседы, наблюдения, опыты, практические работы;</p>	<ul style="list-style-type: none"> • Предметные тесты • Срезовые контрольные работы • Специальные срезовые тесты • Педагогическое наблюдение

<p>решения путем проведения исследования с поэтапным контролем и коррекцией результатов работы;</p> <p>4. объяснять явления, процессы, связи и отношения, выявляемые в ходе исследования;</p> <p>5. овладение основами ознакомительного, изучающего, усваивающего и поискового чтения.</p>	<p>- сочинения на заданную тему и редактирование;</p> <p>- смысловое чтение и извлечение необходимой информации.</p>	<p>• Контроль выполнения домашних заданий</p>
<p>2.1.4.4. Коммуникативные УУД: умение общаться, взаимодействовать с людьми.</p>		
<p>5 класс:</p> <p>1. участвовать в диалоге: слушать и понимать других, высказывать свою точку зрения на события, поступки;</p> <p>2. оформлять свои мысли в устной и письменной речи;</p> <p>3. выполнять различные роли в группе, сотрудничать в совместном решении проблемы;</p> <p>4. отстаивать и аргументировать свою точку зрения, соблюдая правила речевого этикета;</p> <p>5. критично относиться к своему мнению, договариваться с людьми иных позиций, понимать точку зрения другого;</p> <p>6. предвидеть последствия коллективных решений.</p>	<p>- групповые формы работы;</p> <p>- беседы, игры, сочинения;</p> <p>-КТД, дискуссии;</p> <p>-самоуправление;</p> <p>-конференции;</p> <p>- игры – состязания, игры – конкурсы.</p>	<p>Диагностический опросник «Личностный рост»</p>
<p>6 класс:</p> <p>1. понимать возможности различных точек зрения, которые не совпадают с собственной;</p> <p>2. готовность к обсуждению разных точек зрения и выработке общей (групповой позиции);</p> <p>3. определять цели и функции участников, способы их взаимодействия;</p> <p>4. планировать общие способы работы группы;</p> <p>5. обмениваться знаниями между членами группы для принятия эффективных совместных решений;</p> <p>6. уважительное отношение к партнерам, внимание к личности другого.</p>	<p>групповые формы работы;</p> <p>- беседы, игры, сочинения;</p> <p>-КТД, дискуссии;</p> <p>-самоуправление;</p> <p>-конференции;</p> <p>- игры – состязания, игры – конкурсы.</p>	<p>Диагностический опросник «Личностный рост»</p>
<p>7 класс:</p> <p>1. умение устанавливать и сравнивать разные точки зрения, прежде чем принимать решение и делать выбор;</p> <p>2. способность брать на себя инициативу в организации совместного действия;</p> <p>3. готовность адекватно реагировать на нужды других, оказывать помощь и эмоциональную поддержку партнерам в процессе достижения общей цели совместной деятельности;</p> <p>4. использовать адекватные языковые средства для отражения в форме речевых высказываний своих чувств, мыслей, побуждений.</p>	<p>групповые формы работы;</p> <p>- беседы, игры, сочинения;</p> <p>-КТД, дискуссии;</p> <p>-самоуправление;</p> <p>-конференции;</p> <p>- игры – состязания, игры – конкурсы;</p> <p>- психологические практикумы и тренинги.</p>	<p>Диагностический опросник «Личностный рост»</p>
<p>8 класс:</p> <p>1. вступать в диалог, участвовать в коллективном обсуждении проблем, владеть монологической и диалогической формами речи в соответствии с грамматическими и синтаксическими формами родного языка;</p> <p>2. умение аргументировать свою точку зрения, спорить и отстаивать свою позицию невраждебным для оппонентов способом;</p> <p>3. способность с помощью вопросов добывать недостающую информацию (познавательная инициативность);</p> <p>4. устанавливать рабочие отношения, эффективно сотрудничать и способствовать продуктивной кооперации;</p> <p>5. адекватное межличностное восприятие партнера.</p>	<p>групповые формы работы;</p> <p>- беседы, игры, сочинения;</p> <p>-КТД, дискуссии;</p> <p>-самоуправление;</p> <p>-конференции;</p> <p>- игры – состязания, игры – конкурсы.</p>	<p>Диагностический опросник «Личностный рост»</p>
<p>9 класс:</p> <p>1. разрешать конфликты через выявление, идентифи-</p>	<p>групповые формы работы;</p> <p>- беседы, игры, сочинения;</p>	<p>• Тест коммуникативных умений</p>

<p>кацию проблемы, поиск и оценку альтернативных способов разрешения конфликта, принимать решение и реализовывать его;</p> <p>2. управлять поведением партнера через контроль, коррекцию, оценку действий, умение убеждать;</p> <p>3. интегрироваться в группу сверстников и строить продуктивное взаимодействие с людьми разных возрастных категорий;</p> <p>4. переводить конфликтную ситуацию в логический план и разрешать ее как задачу через анализ ее условий;</p> <p>5. стремиться устанавливать доверительные отношения взаимопонимания, способность к эмпатии;</p> <p>6. речевое отображение (описание, объяснение) содержания совершаемых действий в форме речевых значений с целью ориентировки (планирование, контроль, оценка) предметно-практической или иной деятельности как в форме громкой социализированной речи, так и в форме внутренней речи (внутреннего говорения), служащей этапом интериоризации – процесса переноса во внутренний план в ходе усвоения умственных действий и понятий.</p>	<p>-КТД, дискуссии;</p> <p>-самоуправление;</p> <p>-конференции;</p> <p>- игры – состязания, игры – конкурсы;</p> <p>- психологические практикумы, тренинги, ролевые игры.</p>	<p>Л.Михельсона</p> <ul style="list-style-type: none"> • Методика «Уровень общительности» (В.Ф.Ряховский)
---	--	--

Характеристика личностных, познавательных, коммуникативных, регулятивных универсальных учебных действий

Виды УУД	Характеристика УУД	Приоритетные направления в формировании отдельных видов УУД	Значение УУД для обучения
Личностные УУД	Умение самостоятельно делать свой выбор в мире мыслей, чувств, ценностей и отвечать за этот выбор.	<ul style="list-style-type: none"> • <i>основы гражданской идентичности личности</i> (включая когнитивный, эмоционально-ценностный и поведенческий компоненты); • <i>основы социальных компетенций</i> (включая ценностно-смысловые установки и моральные нормы, опыт социальных и межличностных отношений, правосознание); • готовность и способность к переходу к самообразованию на основе учебно-познавательной мотивации, в том числе <i>готовность к выбору направления профильного образования.</i> 	<p>Приобретение учащимися навыков самооценки и самооценки, навыков рефлексии.</p> <p>Формирование профессионального самоопределения ученика.</p> <p>Приобретение учащимися практического опыта проектирования жизненной и профессиональной карьеры.</p>
Познавательные УУД	Умение результативно мыслить и работать с информацией в современном мире.	<ul style="list-style-type: none"> • практическое освоение учащимися <i>основ проектно-исследовательской деятельности</i>; • развитие <i>стратегий смыслового чтения и работы с информацией</i>; • практическое освоение <i>методов познания</i>, используемых в различных областях знания и сферах культуры, соответствующего им <i>инструментария и понятийного аппарата</i>, использование общеучебных умений, знаково-символических средств, широкого спектра логиче- 	<p>Усовершенствование учащимися приобретённых на первой ступени навыков работы с информацией и их пополнение. Приобретение умений работы с текстами, преобразования и интерпретирования содержащейся в них информации.</p> <p>Приобретение учащимися навыков систематизации, сопоставления, анализа, обобщения информации, выделения главной и избыточной информации, выполнения смыслового свертывания выделенных фактов, мыслей, предоставления информации в сжатой словесной наглядно – символической форме.</p>

Коммуникативные УУД	Умение общаться, взаимодействовать с окружающими, устанавливать конструктивное общение.	ских действий и операций. <ul style="list-style-type: none"> • организация и планирование <i>учебного сотрудничества с учителем и сверстниками</i>; • практическое освоение умений, составляющих основу <i>коммуникативной компетентности</i>; • развитие <i>речевой деятельности</i>. 	Приобретение учащимися умений работать в группе и приобретение опыта такой работы. Практическое освоение учащимися морально-этических и психологических принципов общения и сотрудничества. Приобретение учащимися навыков постановки и решения многообразных коммуникативных задач, умений действовать с учётом позиции другого и уметь согласовывать свои действия; умений устанавливать и поддерживать необходимые контакты с другими людьми, удовлетворительно владеть нормами и техникой общения, определять цели коммуникации, оценивать ситуацию, учитывать намерения и способы коммуникации партнёра, выбирать адекватные стратегии коммуникации. Приобретению учащимися опыта использования речевых средств для регуляции умственной деятельности, регуляции собственного речевого поведения как основы коммуникативной компетентности.
Регулятивные УУД	Умение организовать свою деятельность.	<ul style="list-style-type: none"> • <i>формирование действий целеполагания</i>: 1. постановка новых учебных целей и задач; 2. планирование их реализации, в том числе во внутреннем плане; 3. осуществление выбора эффективных путей и средств достижения целей; 4. контроль и оценивание своих действий как по результату, так и по способу действия; 5. корректировка их выполнения. 	Приобретение учащимися навыков организации учебной деятельности. Формирование способности к проектированию.

Планируемые результаты развития УУД на ступени основного общего образования изложены в программе прогнозируемых результатов. Формирование и дальнейшее развитие различных видов универсальных учебных действий происходит не в рамках отдельных учебных предметов. Обучение учащихся каждой предметной области в той или иной мере развивает все виды УУД. Соблюдение определенной системы условий, а так же организация различных видов деятельности обучающихся по решению одних и тех же типов задач позволит работать над формированием всех видов УУД каждому учителю-предметнику.

Личностные УУД			
Содержание данного вида УУД	Система условий для формирования данного вида УУД	Основные типы задач по формированию данного вида УУД	Результаты развития УУД
- жизненное, личностное, профессиональное самоопределение; - действия смыслообразования и нравственно-этического оценивания; - ориентация в социальных ролях и межличностных отношениях.	1. Формирование активной позиции учащихся в учебной деятельности. 2. Превращение учащегося в подлинного субъекта учебной деятельности. 3. Создание учебных ситуаций, направленных на приложение учащимися боль-	- на личностное самоопределение; - на развитие Я-концепции; - на смыслообразование; - на мотивацию; - на нравственно-этическое оценивание.	- знание о принадлежности к данной социальной общности; - наличие позитивного или негативного отношения к факту принадлежности; - принятие или непринятие гражданской общности 123 в качестве группы членства

	<p>ших усилий для достижения результата.</p> <p>4.Создание учебных ситуаций, требующих самооценки и оценивания учебной деятельности сверстников.</p> <p>5.Организация деятельности учащихся через отбор и структурирование учебного содержания.</p> <p>6.Организация ориентировочной деятельности и учебного сотрудничества.</p> <p>7.Раскрытие перед учащимися личностного смысла самого процесса учения, значимости учения в школе для реализации профессиональных планов, социальной карьеры, межличностных и ролевых отношений в социальной практике взрослой жизни.</p> <p>8.Создание атмосферы принятия и доверия в групповой работе.</p>		<p>как результат действия двух первых;</p> <ul style="list-style-type: none"> - участие в общественно-политической жизни страны, реализация гражданской позиции в деятельности и поведении; - осознание своих мотивов, потребностей, стремлений, желаний и побуждений; - осознание собственных качеств личности и уровня их сформированности; - ориентация на нравственно-этическое содержание поступков и событий; - развитие морального сознания.
--	---	--	--

Познавательные УУД

Содержание данного вида УУД	Система условий для формирования данного вида УУД	Основные типы задач по формированию данного вида УУД	Результаты развития УУД
<p><i>Общеучебные действия:</i></p> <ul style="list-style-type: none"> - самостоятельное выделение и формулирование познавательной цели; - поиск и выделение необходимой информации; - применение методов информационного поиска; - знаково-символические действия, включая моделирование; - структурирование знаний; - осознанное и произвольное построение речевого высказывания в устной и письменной форме; - выбор наиболее эффективных способов решения задачи; - рефлексия способов и условий действия; - контроль и оценка процесса и результатов деятельности; - смысловое чтение; - извлечение необходимой информации из прослушанных текстов различных жанров; - определение основной и второстепенной информации; - свободная ориентация и восприятие текстов различных стилей; - понимание и адекватная 	<ol style="list-style-type: none"> 1.Создание условий для возникновения вопросов и проблем у учащихся (стимулирование творческого звена мыслительного процесса). 2.Рефлексия мыслительного процесса, достижение высокого уровня понимания решения. 3.Обеспечение эмоционального благополучия детей. 4.Удовлетворение познавательной потребности. 5.Удовлетворение познавательной потребности в межличностном общении. 6.Развитие способности к самоуправлению своей деятельностью – рефлексивной саморегуляции. 7.Дифференциация и индивидуализация содержания обучения. 8.Дифференциация и индивидуализация помощи учителя учащимся. 	<ul style="list-style-type: none"> - задачи и проекты на выстраивание стратегии поиска решения задач; - задачи и проекты на проведение эмпирического исследования; - задачи и проекты на проведение теоретического исследования; - задачи на смысловое чтение; - задачи на сравнение, оценивание. 	<ul style="list-style-type: none"> - умение видеть проблему; - умение ставить вопросы; - умение выдвигать гипотезы; - умение структурировать тексты; - умение работать с метафорами; - умение давать определение понятиям; - умение наблюдать; - умение и навыки проведения экспериментов; - умение делать выводы и умозаключения; - умение классифицировать; - умение структурировать материал; - умение производить оценку полученных результатов; - умение представления результатов.

<p>оценка языка СМИ;</p> <ul style="list-style-type: none"> - умение адекватно, подробно, сжато, выборочно передавать содержание текста; - составление текстов различных жанров. <p><i>Логические действия:</i></p> <ul style="list-style-type: none"> - анализ объектов с целью выделения признаков (существенных и несущественных); - синтез информации; - выбор оснований и критериев для сравнения, сериации, классификации объектов; - подведение под понятия; - выведение следствий; - установление причинно-следственных связей; - построение логической цепи рассуждений; - доказательство; - выдвижение гипотез и их обоснование. 			
---	--	--	--

Коммуникативные УУД

Содержание данного вида УУД	Система условий для формирования данного вида УУД	Основные типы задач по формированию данного вида УУД	Результаты развития УУД
<ul style="list-style-type: none"> - планирование учебного сотрудничества с учителем и сверстниками; - инициативное сотрудничество в поиске и сборе информации; - разрешение конфликтов; - управление поведением партнера; - выражение своих мыслей в соответствии с задачами и условиями коммуникации; - владение монологической и диалогической формами речи. 	<ol style="list-style-type: none"> 1.Оказание поддержки и содействия тем, от кого зависит достижение цели. 2.Обеспечение бесконфликтной совместной работы в группе. 3.Установление с окружающими теплых отношений взаимопонимания. 4.Использование эффективных групповых обсуждений. 5.Обеспечение обмена знаниями между членами группы для принятия продуктивных решений. 6.Адекватное реагирование на нужды других. 7.Демократический стиль сотрудничества учителя и учащихся. 	<ul style="list-style-type: none"> - на организацию и осуществление сотрудничества; - на учет позиции партнера; - на передачу информации и отображение предметного содержания; - ролевые игры; - групповые игры. 	<ul style="list-style-type: none"> - умение слушать и слышать друг друга; - умение выражать свои мысли; - умение адекватно использовать речевые средства для дискуссии и аргументации своей позиции; - умение интересоваться чужим мнением и высказывать собственное; - умение вести диалог; - готовность к выработке общей позиции при обсуждении разных точек зрения; - умение устанавливать и сравнивать разные точки зрения; - умение определять цели и функции членов группы; - умение планировать общие способы работы; - умение производить обмен знаниями между членами группы; - способность брать на себя инициативу; - способность добывать недостающую информацию с помощью вопросов; - умение разрешать конфликты.

Регулятивные УУД

Содержание данного	Система условий для фор-	Основные типы задач по	Результаты развития
--------------------	--------------------------	------------------------	---------------------

вида УУД	мирования данного вида УУД	формированию данного вида УУД	УУД
<ul style="list-style-type: none"> - целеполагание как постановка учебной задачи; - планирование – определение последовательности промежуточных целей с учетом конечного результата; - составление плана и последовательности действий; - прогнозирование результата и уровня его освоения; - осуществление контроля и оценки; - элементы волевой саморегуляции как способности к мобилизации сил и энергии. 	<ol style="list-style-type: none"> 1.Инициация внутренних мотивов учения школьника. 2.Поощрение действий самоорганизации и делегирования их учащемуся при сохранении за учителем функции постановки общей учебной цели и оказания помощи в случае необходимости. 3.Использование групповых форм работы. 4.Акцентирование внимания педагога на достижениях ученика. 5.Сопровождение формирования самооценки учащегося как основы постановки целей. 6.Формирование рефлексивности оценки и самооценки. 7.Формирование у учащихся установки на улучшение результатов деятельности. 	<ul style="list-style-type: none"> - на планирование; - на рефлекссию; - на ориентировку в ситуации; - на прогнозирование; - на целеполагание; - на оценивание; - на принятие решения; - на самоконтроль; - на коррекцию. 	<ul style="list-style-type: none"> - способность справляться с жизненными задачами; - умение планировать цели и пути их достижения; - умение устанавливать приоритеты; - способность осуществления контроля и управления временем; - умение решать задачи; - умение принимать решения; - умение вести переговоры; - способность к самооценке; - умение выстраивать стратегии в отношении учения.

Технологии развития универсальных учебных действий

Педагогические технологии	Приоритетные виды формируемых УУД	Учебные предметы (предметные области) по приоритетному использованию педагогических технологий
Технология проектного обучения.	Коммуникативные УУД. Познавательные УУД. Регулятивные УУД. Личностные УУД.	<ul style="list-style-type: none"> – Технология – Иностранный (английский) язык – Естественно-научные предметы – Физическая культура и основы безопасности жизнедеятельности
Технология проблемного изложения учебного материала.	Познавательные УУД.	<ul style="list-style-type: none"> – Математика и информатика – Естественно-научные предметы – Филология – ОБЖ
Технология исследовательской деятельности.	Познавательные УУД. Регулятивные УУД. Личностные УУД.	<ul style="list-style-type: none"> – Естественно-научные предметы – Филология – Математика и информатика
Коммуникативно-диалоговые технологии.	Коммуникативные УУД. Регулятивные УУД.	<ul style="list-style-type: none"> – Филология – Искусство – Математика – Естественно-научные предметы
Технология развития критического мышления.	Познавательные УУД. Коммуникативные УУД.	<ul style="list-style-type: none"> – Естественно-научные предметы – Филология – Математика и информатика
Технология модульного обучения.	Познавательные УУД. Регулятивные УУД.	<ul style="list-style-type: none"> – Химия – Общественно-научные предметы
Кейс – технология.	Познавательные УУД. Регулятивные УУД. Коммуникативные УУД.	<ul style="list-style-type: none"> – Общественно-научные предметы
Технология учебной игры.	Коммуникативные УУД. Регулятивные УУД.	<ul style="list-style-type: none"> – Физическая культура

Условия и средства формирования универсальных учебных действий

Виды деятельности	Основные составляющие, цели, варианты работы	Примечание
Учебное сотруд-	• распределение начальных действий и операций, заданное	

ничество	<p>предметным условием совместной работы;</p> <ul style="list-style-type: none"> • обмен способами действия, обусловленный необходимостью включения различных для участников моделей действия в качестве средства для получения продукта совместной работы; • взаимопонимание, определяющее для участников характер включения различных моделей действия в общий способ деятельности (взаимопонимание позволяет установить соответствие собственного действия и его продукта и действия другого участника, включённого в деятельность); • коммуникацию (общение), обеспечивающую реализацию процессов распределения, обмена и взаимопонимания; • планирование общих способов работы, основанное на предвидении и определении участниками адекватных задаче условий протекания деятельности и построения соответствующих схем (планов работы); • рефлексию, обеспечивающую преодоление ограничений собственного действия относительно общей схемы деятельности. 	
Совместная деятельность	<p>Характеризуется умением каждого из участников ставить цели совместной работы, определять способы совместного выполнения заданий и средства контроля, перестраивать свою деятельность в зависимости от изменившихся условий её совместного осуществления, понимать и учитывать при выполнении задания позиции других участников.</p> <p>Деятельность учителя на уроке предполагает организацию совместного действия детей как внутри одной группы, так и между группами: учитель направляет обучающихся на совместное выполнение задания.</p> <p>Цели организации работы в группе:</p> <ul style="list-style-type: none"> • создание учебной мотивации; • пробуждение в учениках познавательного интереса; • развитие стремления к успеху и одобрению; • снятие неуверенности в себе, боязни сделать ошибку и получить за это порицание; • развитие способности к самостоятельной оценке своей работы; • формирование умения общаться и взаимодействовать с другими обучающимися. 	<p>Под совместной деятельностью понимается обмен действиями и операциями, а также вербальными и невербальными средствами между учителем и учениками и между самими обучающимися в процессе формирования знаний и умений.</p>
Работа в парах (частный случай групповой совместной деятельности)	<p>Варианты работы парами:</p> <ol style="list-style-type: none"> 1) ученики, сидящие за одной партой, получают одно и то же задание; вначале каждый выполняет задание самостоятельно, затем они обмениваются тетрадями, проверяют правильность полученного результата и указывают друг другу на ошибки, если они будут обнаружены; 2) ученики поочередно выполняют общее задание, используя те определённые знания и средства, которые имеются у каждого; 3) обмен заданиями: каждый из соседей по парте получает лист с заданиями, составленными другими учениками. Они выполняют задания, советуясь друг с другом. Если оба не справляются с заданиями, они могут обратиться к авторам заданий за помощью. После завершения выполнения заданий ученики возвращают работы авторам для проверки. Если авторы нашли ошибку, они должны показать её ученикам, обсудить её и попросить исправить. Ученики, в свою очередь, могут также оценить качество предложенных заданий 	<p>Эта форма учебной деятельности может быть использована как на этапе предварительной ориентировки, когда школьники выделяют (с помощью учителя или самостоятельно) содержание новых для них знаний, так и на этапе отработки материала и контроля за процессом усвоения.</p>

Разновозрастное сотрудничество	Разновозрастное учебное сотрудничество предполагает, что младшим подросткам предоставляется новое место в системе учебных отношений (например, роль учителя в 1—2 классах).	Создаёт условия для опробования, анализа и обобщения освоенных ими средств и способов учебных действий, помогает самостоятельно (не только для себя, но и для других) выстраивать алгоритм учебных действий, отбирать необходимые средства для их осуществления.
Основы учебно-исследовательской и проектной деятельности обучающихся как форма сотрудничества	<p>Типы ситуаций сотрудничества:</p> <ol style="list-style-type: none"> 1. Ситуация сотрудничества со сверстниками с распределением функций. Способность сформулировать вопрос, помогающий добыть информацию, недостающую для успешного действия, является существенным показателем учебной инициативности обучающегося, перехода от позиции обучаемого к позиции учащего себя самостоятельно с помощью других людей. 2. Ситуация сотрудничества со взрослым с распределением функций. Эта ситуация отличается от предыдущей тем, что партнёром обучающегося выступает не сверстник, а взрослый. Здесь требуется способность обучающегося проявлять инициативу в ситуации неопределённой задачи: с помощью вопросов получать недостающую информацию. 3. Ситуация взаимодействия со сверстниками без чёткого разделения функций. 4. Ситуация конфликтного взаимодействия со сверстниками. <p>Последние две ситуации позволяют выделить индивидуальные стили сотрудничества, свойственные детям: склонность к лидерству, подчинению, агрессивность, индивидуалистические тенденции и пр.</p>	Исходными умениями здесь могут выступать: соблюдение договорённости о правилах взаимодействия (один отвечает — остальные слушают); оценка ответа товарища только после завершения его выступления; правила работы в группе, паре; действия обучающихся на основе заданного эталона и т. д.
Дискуссия	<p>Устная дискуссия помогает ребёнку сформировать свою точку зрения, отличить её от других точек зрения, а также скоординировать разные точки зрения для достижения общей цели.</p> <p>5-8 классы переход к письменным формам ведения дискуссии</p> <p>Выделяются следующие функции письменной дискуссии:</p> <ul style="list-style-type: none"> • чтение и понимание письменно изложенной точки зрения других людей как переходная учебная форма от устной дискуссии, характерной для начального этапа образования, к мысленному диалогу с авторами научных и научно-популярных текстов, из которых старшие подростки получают сведения о взглядах на проблемы, существующие в разных областях знаний; • усиление письменного оформления мысли за счет развития речи младших подростков, умения формулировать свое мнение так, чтобы быть понятным другим; • письменная речь как средство развития теоретического мышления школьника содействует фиксированию наиболее важных моментов в изучаемом тексте (определение новой проблемы, установление противоречия, высказывание гипотез, выявление способов их проверки, фиксация выводов и др.); • предоставление при организации на уроке письменной дискуссии возможности высказаться всем желающим, даже тем детям, которые по разным причинам (неуверенность, застенчивость, медленный темп деятельности, предпочтение роли слушателя) не участвуют в устных обсуждениях, а также дополнительной возможности концентрации внимания детей на уроке. 	Может быть в устной и письменной форме
Тренинги	Программы тренингов позволяют ставить и достигать следующих конкретных целей:	Наиболее эффективный способ психологической кор-

	<ul style="list-style-type: none"> • вырабатывать положительное отношение друг к другу и умение общаться так, чтобы общение с тобой приносило радость окружающим; • развивать навыки взаимодействия в группе; • создать положительное настроение на дальнейшее продолжительное взаимодействие в тренинговой группе; • развивать невербальные навыки общения; • развивать навыки самопознания; • развивать навыки восприятия и понимания других людей; • учиться познавать себя через восприятие другого; • получить представление о «неверных средствах общения»; • развивать положительную самооценку; • сформировать чувство уверенности в себе и осознание себя в новом качестве; • познакомить с понятием «конфликт»; • определить особенности поведения в конфликтной ситуации; • обучить способам выхода из конфликтной ситуации; • отработать ситуации предотвращения конфликтов; • закрепить навыки поведения в конфликтной ситуации; • снизить уровень конфликтности подростков 	<p>рекции когнитивных и эмоционально-личностных компонентов рефлексивных способностей</p> <p>Групповая игра и другие виды совместной деятельности в ходе тренинга вырабатывают необходимые навыки социального взаимодействия, умение подчиняться коллективной дисциплине и в то же время отстаивать свои права.</p>
Общий прием доказательства	<p>Обучение доказательству в школе предполагает формирование умений по решению следующих задач:</p> <ul style="list-style-type: none"> • анализ и воспроизведение готовых доказательств; • опровержение предложенных доказательств; • самостоятельный поиск, конструирование и осуществление доказательства. <p>Необходимость использования обучающимися доказательства возникает в ситуациях, когда:</p> <ul style="list-style-type: none"> • учитель сам формулирует то или иное положение и предлагает обучающимся доказать его; • учитель ставит проблему, в ходе решения которой у обучающихся возникает потребность доказать правильность (истинность) выбранного пути решения. <p>В этих случаях для выполнения предлагаемых заданий обучающийся должен владеть деятельностью доказательства как одним из универсальных логических приемов мышления. В целях обеспечения освоения обучающимися деятельности доказательства в работе учителей, наряду с обучением школьников конкретному доказательству тех или иных теорем, особое внимание должно уделяться вооружению обучающихся обобщённым умением доказывать.</p>	<p>Доказательства могут выступать в процессе обучения в разнообразных функциях: как средство развития логического мышления обучающихся; как приём активизации мыслительной деятельности; как особый способ организации усвоения знаний; иногда как единственно возможная форма адекватной передачи определенного содержания, обеспечивающая последовательность и непротиворечивость выводов; как средство формирования и проявления поисковых, творческих умений и навыков учащихся. Доказательство в широком смысле — это процедура, с помощью которой устанавливается истинность какого-либо суждения.</p>
Рефлексия	<p>Задача рефлексии — осознание внешнего и внутреннего опыта субъекта и его отражение в той или иной форме. Выделяются <i>три основные сферы</i> существования рефлексии. Во-первых, это <i>сфера коммуникации и кооперации</i>, где рефлексия является механизмом выхода в позицию «над» и позицию «вне» — позиции, обеспечивающие координацию действий и организацию взаимопонимания партнёров. Во-вторых, это <i>сфера мыслительных процессов</i>, направленных на решение задач: здесь рефлексия нужна для осознания субъектом совершаемых действий и выделения их оснований. В-третьих, это <i>сфера самосознания</i>, нуждающаяся в рефлексии при самоопределении внутренних ориентиров и способов разграничения Я и не-Я. Развитая способность обучающихся к рефлексии своих действий предполагает осознание ими всех компонентов учебной деятельности:</p> <ul style="list-style-type: none"> • осознание учебной задачи (что такое задача? какие шаги необходимо осуществить для решения любой задачи? что нужно, 	<p><i>рефлексия рассматривается как специфически человеческая способность, которая позволяет субъекту делать собственные мысли, эмоциональные состояния, действия и межличностные отношения предметом специального рассмотрения (анализа и оценки) и практического преобразования.</i></p>

	<p>чтобы решить данную конкретную задачу?);</p> <ul style="list-style-type: none"> • понимание цели учебной деятельности (чему я научился на уроке? каких целей добился? чему можно было научиться ещё?); • оценка обучающимся способов действий, специфичных и инвариантных по отношению к различным учебным предметам (выделение и осознание общих способов действия, выделение общего инвариантного в различных учебных предметах, в выполнении разных заданий; осознанность конкретных операций, необходимых для решения познавательных задач). <p>Развитию рефлексии будет способствовать организация учебной деятельности, отвечающая следующим критериям:</p> <ul style="list-style-type: none"> • постановка всякой новой задачи как задачи с недостающими данными; • анализ наличия способов и средств выполнения задачи; • оценка своей готовности к решению проблемы; • самостоятельный поиск недостающей информации в любом «хранилище» (учебнике, справочнике, книге, у учителя); • самостоятельное изобретение недостающего способа действия (практически это перевод учебной задачи в творческую). 	
Педагогическое общение	<p>Важную роль в развитии коммуникативных действий играет сотрудничество с учителем, что обуславливает высокий уровень требований к качеству педагогического общения. Можно выделить две основные позиции педагога — авторитарную и партнёрскую.</p> <p>Партнерская позиция может быть признана адекватной возрастнo-психологическим особенностям подростка, задачам развития, в первую очередь задачам формирования самосознания и чувства взрослости.</p>	<p>выделяются такие виды педагогического стиля, как авторитарный (директивный), демократический и либеральный (попустительский)</p>

2.1.5. Описание особенностей, основных направлений и планируемых результатов учебно-исследовательской и проектной деятельности обучающихся (исследовательское, инженерное, прикладное, информационное, социальное, игровое, творческое направление проектов) в рамках урочной и внеурочной деятельности по каждому из направлений, а также особенностей формирования ИКТ-компетенций

Формирование универсальных учебных действий через использование проектно - исследовательской деятельности.

Учебно-исследовательская и проектная деятельность, на ступени основного общего образования имеет следующие особенности:

1) цели и задачи этих видов деятельности обучающихся определяются как их личностными, так и социальными мотивами. Это означает, что такая деятельность должна быть направлена не только на повышение компетентности подростков в предметной области определённых учебных дисциплин, на развитие их способностей, но и на создание продукта, имеющего значимость для других;

2) учебно-исследовательская и проектная деятельность должна быть организована таким образом, чтобы обучающиеся смогли реализовать свои потребности в общении со значимыми, референтными группами одноклассников, учителей и т. д. Строя различного рода отношения в ходе целенаправленной, поисковой, творческой и продуктивной деятельности, подростки овладевают нормами взаимоотношений с разными людьми, умениями переходить от одного вида общения к другому, приобретают навыки индивидуальной самостоятельной работы и сотрудничества в коллективе;

3) организация учебно-исследовательских и проектных работ школьников обеспечивает сочетание различных видов познавательной деятельности. В этих видах деятельности могут быть востребованы практически любые способности подростков, реализованы личные пристрастия к тому или иному виду деятельности.

При построении учебно-исследовательского процесса учителю важно учесть следующие моменты:

- тема исследования должна быть на самом деле интересна для ученика и совпадать с кругом интереса учителя;
- необходимо, чтобы обучающийся хорошо осознавал суть проблемы, иначе весь ход поиска её решения будет бессмыслен, даже если он будет проведён учителем безукоризненно правильно;
- организация хода работы над раскрытием проблемы исследования должна строиться на взаимответственности учителя и ученика друг перед другом и взаимопомощи;
- раскрытие проблемы в первую очередь должно приносить что-то новое ученику, а уже потом науке.

Учебно-исследовательская и проектная деятельность имеет как общие, так и специфические черты.

К общим характеристикам следует отнести:

- практически значимые цели и задачи учебно-исследовательской и проектной деятельности;
- структуру проектной и учебно-исследовательской деятельности, которая включает общие компоненты: анализ актуальности проводимого исследования; целеполагание, формулировку задач, которые следует решить; выбор средств и методов, адекватных поставленным целям; планирование, определение последовательности и сроков работ; проведение про-

ектных работ или исследования; оформление результатов работ в соответствии с замыслом проекта или целями исследования; представление результатов в соответствующем использовании виде;

• компетентность в выбранной сфере исследования, творческую активность, собранность, аккуратность, целеустремленность, высокую мотивацию.

Итогами проектной и учебно-исследовательской деятельности следует считать не столько предметные результаты, сколько интеллектуальное, личностное развитие школьников, рост их компетентности в выбранной для исследования или проекта сфере, формирование умения сотрудничать в коллективе и самостоятельно работать, уяснение сущности творческой исследовательской и проектной работы, которая рассматривается как показатель успешности (неуспешности) исследовательской деятельности.

Специфические черты (различия) проектной и учебно-исследовательской деятельности

Проектная деятельность	Учебно-исследовательская деятельность
Проект направлен на получение конкретного запланированного результата — продукта, обладающего определёнными свойствами и необходимого для конкретного использования	В ходе исследования организуется поиск в какой-то области, формулируются отдельные характеристики итогов работ. Отрицательный результат есть тоже результат
Реализацию проектных работ предваряет представление о будущем проекте, планирование процесса создания продукта и реализации этого плана. Результат проекта должен быть точно соотнесён со всеми характеристиками, сформулированными в его замысле	Логика построения исследовательской деятельности включает формулировку проблемы исследования, выдвижение гипотезы (для решения этой проблемы) и последующую экспериментальную или модельную проверку выдвинутых предположений

Формирование УУД на основе использования общих характеристик проектной и исследовательской деятельности

Общие компоненты структуры проектной и исследовательской деятельности	Формируемые виды УУД (по приоритету)		Итоговые результаты участия в проектной и исследовательской деятельности
	Коллективная работа	Индивидуальная работа	
<ul style="list-style-type: none"> – Анализ актуальности проводимого исследования (проекта) – Целеполагание – Формулировка задач – Выбор средств и методов – Планирование работы, определение сроков и последовательности действий – Проведение проектных и исследовательских работ – Оформление результатов – Представление результатов 	<ul style="list-style-type: none"> – Коммуникативные УУД – Регулятивные УУД – Познавательные УУД – Личностные УУД 	<ul style="list-style-type: none"> – Регулятивные УУД – Познавательные УУД – Личностные УУД – Коммуникативные УУД 	<ul style="list-style-type: none"> – Интеллектуальное и личностное развитие школьников – Рост их компетентности в выбранной теме – Формирование умения сотрудничать в группе – Формирование умения работать самостоятельно – Уяснение учащимися сущности исследовательской и проектной деятельности

Формирование УУД с учетом форм организации проектно-исследовательской деятельности

Формы организации проектно - исследовательской деятельности	Формируемые УУД (в приоритете)
На урочных занятиях: <ul style="list-style-type: none"> ➤ Урок – исследование ➤ Урок – лаборатория ➤ Урок – творческий отчет ➤ Урок – рассказ об ученых ➤ Урок – защита исследовательских проектов ➤ Урок открытых мыслей ➤ Учебный эксперимент 	<ul style="list-style-type: none"> ➤ Регулятивные, познавательные, коммуникативные, личностные УУД ➤ Регулятивные, познавательные, коммуникативные, личностные УУД ➤ Коммуникативные, познавательные, регулятивные, личностные УУД ➤ Коммуникативные, познавательные, регулятивные, личностные УУД ➤ Регулятивные, коммуникативные, познавательные, личностные УУД ➤ Коммуникативные, познавательные, регулятивные, личностные УУД ➤ Регулятивные, коммуникативные, познавательные, личностные УУД
На внеурочных занятиях: <ul style="list-style-type: none"> ➤ Исследовательская практика ➤ Образовательные экспедиции (походы, поездки, экскурсии) 	<ul style="list-style-type: none"> ➤ Личностные, регулятивные, коммуникативные, познавательные УУД ➤ Личностные, познавательные, коммуникативные, регулятивные УУД
В воспитательной деятельности: <ul style="list-style-type: none"> ➤ Подготовка спортивного праздника ➤ Организация концерта ➤ Организация КТД ➤ Организация выставки ➤ Организация «Посвящений в пятиклассники и старшеклассники» 	<ul style="list-style-type: none"> ➤ Регулятивные, коммуникативные УУД ➤ Регулятивные, коммуникативные, личностные УУД ➤ Регулятивные, коммуникативные, личностные УУД ➤ Регулятивные, коммуникативные, познавательные, личностные УУД ➤ Регулятивные, коммуникативные, личностные УУД

<ul style="list-style-type: none"> ➤ Подготовка материалов для школьного сайта ➤ Выпуск стенгазеты ➤ Организация вечеров ➤ Проведение социологических опросов с последующей обработкой и представлением данных ➤ Подготовка классных часов для младших школьников 	<ul style="list-style-type: none"> ➤ Регулятивные, коммуникативные, познавательные, личностные УУД ➤ Регулятивные, коммуникативные, познавательные, личностные УУД ➤ Регулятивные, коммуникативные УУД ➤ Регулятивные, коммуникативные, познавательные, личностные УУД ➤ Регулятивные, коммуникативные, познавательные, личностные УУД
--	---

Формы организации проектной и учебно-исследовательской деятельности

Формы организации		
Проектная деятельность	Учебно-исследовательская деятельность	
	Формы организации на урочных занятиях	Формы организации на внеурочных занятиях
Виды проектов: информационный (поисковый), исследовательский, творческий, социальный, прикладной (практико-ориентированный), игровой (ролевой), инновационный (предполагает организационно-экономический механизм внедрения)	Урок-исследование, урок-лаборатория, урок – творческий отчет, урок изобретательства, урок «Удивительное рядом»	Исследовательская практика; образовательные экспедиции (походы, поездки, экскурсии).
По содержанию: монопредметный, метапредметный, относящийся к области знаний (нескольким областям), относящийся к области деятельности	Урок - рассказ об ученых, урок – защита исследовательских проектов	Факультативные занятия, предполагающие углубленное изучение предмета
Количеству участников: индивидуальный, парный, малогрупповой (до 5 человек), групповой (до 15 человек), коллективный (класс и более в рамках ОУ), муниципальный, городской, всероссийский, международный, сетевой	Урок – экспертиза, урок «Патент на открытие», урок открытых мыслей	Ученическое научно-исследовательское общество
Длительность проекта: от проекта-урока до многолетнего проекта	Учебный эксперимент, позволяющий организовать освоение таких элементов исследовательской деятельности, как планирование и проведение эксперимента, обработку и анализ результатов	Участие в олимпиадах, конкурсах, конференциях, предметных неделях
Дидактические цели: ознакомление обучающихся с методами и технологиями проектной деятельности, обеспечение индивидуализации и дифференциации обучения, поддержка мотивации в обучении, реализация потенциала личности и др.	Домашнее задание исследовательского характера, сочетающее разнообразные виды деятельности. Позволяет провести достаточно длительное учебное исследование	Интеллектуальные марафоны и др.

Этапы учебно-исследовательской деятельности и возможные направления работы с учащимися на каждом из них.

Этапы учебно- исследовательской деятельности	Ведущие умения учащихся
1. Постановка проблемы, создание проблемной ситуации, обеспечивающей возникновение вопроса, аргументирование актуальности проблемы	<p><i>Умение видеть проблему</i> приравнивается к проблемной ситуации и понимается как возникновение трудностей в решении проблемы при отсутствии необходимых знаний и средств;</p> <p><i>Умение ставить вопросы</i> можно рассматривать как вариант, компонент умения видеть проблему;</p> <p><i>Умение выдвигать гипотезы</i> - это формулирование возможного варианта решения проблемы, который проверяется в ходе проведения исследования;</p> <p><i>Умение структурировать тексты</i> является частью умения работать с текстом, которые включают достаточно большой набор операций;</p> <p><i>Умение давать определение понятиям</i> – это логическая операция.</p>

	которая направлена на раскрытие сущности понятия либо установление значения термина.
2. Выдвижение гипотезы, формулировка гипотезы и раскрытие замысла исследования.	Для формулировки гипотезы необходимо проведение предварительного анализа имеющейся информации.
3. Планирование исследовательских (проектных) работ и выбор необходимого инструментария	<i>Выделение материала</i> , который будет использован в исследовании; <i>Параметры (показатели) оценки, анализа</i> (количественные и качественные); <i>Вопросы</i> , предлагаемые для обсуждения и пр.
4. Поиск решения проблемы, проведение исследований (проектных работ) с поэтапным контролем и коррекцией результатов включают:	Умение наблюдать, умения и навыки проведения экспериментов; умение делать выводы и умозаключения; организацию наблюдения, планирование и проведение простейших опытов для нахождения необходимой информации и проверки гипотез; использование разных источников информации; обсуждение и оценку полученных результатов и применение их к новым ситуациям; умение делать выводы и заключения; умение классифицировать.
5. Представление (изложение) результатов исследования или продукта проектных работ, его организация с целью соотнесения с гипотезой, оформление результатов деятельности как конечного продукта, формулирование нового знания.	Умение структурировать материал; обсуждение, объяснение, доказательство, защиту результатов, подготовку, планирование сообщения о проведении исследования, его результатах и защите; оценку полученных результатов и их применение к новым ситуациям.

Основные этапы проведения научного исследования и проектных работ

Проект	Научное исследование
Выбор сферы деятельности, доказательство актуальности планируемых работ	
<i>Формулировка замысла проекта:</i> <ul style="list-style-type: none"> предварительное описание продукта проектных работ, его соответствие условиям будущего использования 	<i>Осознание проблемы, существующей в данной научной сфере.</i> <i>Формулировка гипотезы, направленной на разрешение данной проблемы</i>
Формулировка целей:	
на выполнение замысла проекта (очень конкретно)	на решение научной проблемы (большая степень свободы)
Интерпретация целей на языке задач	
получение конкретного продукта проектных работ	разностороннее научное исследование объекта изучения
Выбор методологического инструментария	
<i>В основном, специфические методы предметных областей, операции и приемы получения заданных свойств продукта проектной деятельности и т.д.</i>	<i>Включают весь методологический инструментарий: общенаучные методы, специфические методы, различные необходимые операции исследовательской деятельности</i>
Проведение проектных или исследовательских работ	
<i>Реализация проектных работ в соответствии с замыслом, поставленными целями и задачами, с использованием выбранного инструментария – получение конкретного продукта проектной деятельности.</i>	<i>Проведение научного исследования, направленного на решение существующей научной проблемы, экспериментальная проверка выдвинутой гипотезы, достижение поставленных целей исследования, решение задач, конкретизирующих цели исследования.</i>
<i>Оценка соответствия всех свойств продукта разработок замыслу проекта. Подготовка полученного продукта к его дальнейшему использованию: разработка рекомендаций и инструкций к использованию.</i>	<i>Уяснение, анализ, обработка результатов научного исследования. Оформление результатов исследования для их последующей презентации.</i>
<i>Проверка возможности использования полученного продукта в конкретных условиях.</i>	<i>Обсуждение полученных результатов научного исследования с компетентными лицами.</i>
<i>Практическое использование полученного продукта.</i>	<i>Прогноз дальнейшего развития научных исследований данного направления.</i>

В решении задач развития универсальных учебных действий большое значение придаётся проектным формам работы, где, помимо направленности на конкретную проблему (задачу), создания определённого продукта, межпредметных связей, соединения теории и практики, обеспечивается совместное планирование деятельности учителем и обучающимися.

Существенно, что необходимые для решения задачи или создания продукта конкретные сведения или знания должны быть найдены самими обучающимися. При этом изменяется роль учителя — из простого транслятора знаний он становится действительным организатором совместной работы с обучающимися, способствуя переходу к реальному сотрудничеству в ходе овладения знаниями.

При вовлечении обучающихся в проектную деятельность учителю важно помнить, что проект — это форма организации совместной деятельности учителя и обучающихся, совокупность приёмов и действий в их определённой последовательности, направленной на достижение поставленной цели — решение конкретной проблемы, значимой для обучающихся и оформленной в виде некоего конечного продукта.

Особое значение для развития УУД в основной школе имеет индивидуальный проект, представляющий собой самостоятельную работу, осуществляемую обучающимся на протяжении длительного периода, возможно в течение всего учебного года. В ходе такой работы подросток — автор проекта — самостоятельно или с небольшой помощью педагога получает возможность научиться планировать и работать по плану — это один из важнейших не только учебных, но и социальных навыков, которым должен овладеть школьник.

Работая над проектом, подростки имеют возможность в полной мере реализовать познавательный мотив, выбирая темы, связанные со своими увлечениями, а иногда и с личными проблемами — примерно 20% обучающихся 8—9 классов в качестве тем персональных проектов выбирают лично окрашенные темы.

Многообразие форм учебно-исследовательской деятельности позволяет обеспечить подлинную интеграцию урочной и внеурочной деятельности обучающихся по развитию у них УУД. Стержнем этой интеграции является системно-деятельностный подход как принцип организации образовательного процесса в основной школе. Ещё одной особенностью учебно-исследовательской деятельности является её связь с проектной деятельностью обучающихся. Как было указано выше, одним из видов учебных проектов является исследовательский проект, где при сохранении всех черт проектной деятельности обучающихся одним из её компонентов выступает исследование.

При этом необходимо соблюдать ряд условий:

- проект или учебное исследование должны быть выполнимыми и соответствовать возрасту, способностям и возможностям обучающегося;
- для выполнения проекта должны быть все условия — информационные ресурсы, мастерские, клубы, школьные научные общества;
- обучающиеся должны быть подготовлены к выполнению проектов и учебных исследований как в части ориентации при выборе темы проекта или учебного исследования, так и в части конкретных приёмов, технологий и методов, необходимых для успешной реализации выбранного вида проекта;
- необходимо обеспечить педагогическое сопровождение проекта как в отношении выбора темы и содержания (научное руководство), так и в отношении собственно работы и используемых методов (методическое руководство);
- необходимо использовать для начинающих дневник самоконтроля, в котором отражаются элементы самоанализа в ходе работы и который используется при составлении отчётов и во время собеседований с руководителями проекта;
- необходимо наличие ясной и простой критериальной системы оценки итогового результата работы по проекту и индивидуального вклада (в случае группового характера проекта или исследования) каждого участника;
- результаты и продукты проектной или исследовательской работы должны быть презентованы, получить оценку и признание достижений в форме общественной конкурсной защиты, проводимой в очной форме или путём размещения в открытых ресурсах Интернета для обсуждения.

Программа формирования ИКТ-компетентности обучающихся на ступени основного общего образования

Пояснительная записка

Программа формирования и развития ИКТ – компетентности обучающихся на ступени основного общего образования составлена на основе требований к структуре и результатам освоения образовательной программы основного общего образования, программы формирования универсальных учебных действий и обеспечивает становление и развитие учебной и общепользовательской ИКТ-компетентности. Информационно-коммуникационные технологии – инструментальный универсальных учебных действий. В условиях интенсификации процессов информатизации общества и образования, формирование универсальных учебных действий наиболее естественно и эффективно проводить с использованием цифровых инструментов, в современной цифровой коммуникационной среде (в том числе, используя возможности информационной среды школы, социальные сервисы). Использование средств ИКТ помогает перейти от стихийного к целенаправленному и планомерному формированию универсальных учебных действий. Естественно, что ИКТ могут (и должны) широко применяться при оценке сформированности универсальных учебных действий, Для их формирования исключительную важность имеет использование информационно-образовательной среды, в которой планируют и фиксируют свою деятельность и результаты учителя и учащиеся.

Переход от «знаниево-центрического» подхода в обучении (знания ради знаний) к «компетентностному» обучению предполагает воспитание такого человека и гражданина, который будет приспособлен к постоянно меняющимся условиям жизни. За основу понятия компетентности взяты способность брать на себя ответственность, участвовать в демократических процедурах, общаться и обучаться на протяжении всей жизни, проявлять самостоятельность в постановке задач и их решении.

В рамках программы используется следующее определение ИКТ-компетентности:

ИКТ-компетентность – это способность учащихся использовать информационные и коммуникационные технологии для доступа к информации, для ее поиска, организации, обработки, оценки, а также для продуцирования и передачи/распространения, которая достаточна для того, чтобы успешно жить и трудиться в условиях становящегося информационного общества.

Цель программы: Создание условий для формирования и развития ИКТ-компетентности обучающихся на всех ступенях основного общего образования.

Задачи:

- Формировать ИКТ-компетентность обучающихся посредством консолидации возможностей всех без исключения учебных предметов;
- Способствовать участию обучающихся в образовательных событиях разного уровня, способствующих закреплению ИКТ-компетентности обучающихся;
- Использовать информационно-коммуникационную технологию при оценке сформированности универсальных учебных действий;
- Формировать навык использования информационно-образовательной среды обучающимися и педагогами в урочной и внеурочной деятельности.

Состав и характеристики основных компонентов ИКТ-компетентности

Ключевыми терминами и понятиями программы являются:

ИКТ-грамотность – это использование цифровых технологий, инструментов коммуникации и/или сетей для получения доступа к информации, управления ею, ее интеграции, оценки и создания для функционирования в современном обществе.

В данном определении используется несколько терминов и понятий, поэтому необходимо их тоже обозначить.

ИКТ – представление информации в электронном виде, ее обработка и хранение, но не обязательно ее передача. Информационно-коммуникационная технология представляет собой объединение информационных и коммуникационных технологий.

Грамотность – это динамичный инструмент (в самом широком смысле слова), позволяющий индивидууму постоянно учиться и расти.

Цифровые технологии относятся к компьютерному и программному обеспечению.

Инструменты коммуникации – к продуктам и услугам, с помощью которых передается информация.

Сети – это каналы передачи информации.

Функционирование в современном обществе отражает многообразие контекстов применения индивидуумом ИКТ-грамотности. ИКТ-грамотность предоставит индивидууму средства для успешной жизни и работы в экономически развитом или развивающемся обществе.

Введенное понятие ИКТ-грамотности определяет, какими же навыками и умениями должен обладать человек, чтобы его можно было назвать грамотным в данном смысле.

Перечень этих навыков и умений приведен ниже в порядке повышения сложности познавательных (когнитивных) действий, необходимых для их выполнения:

- **определение информации** – способность использовать инструменты ИКТ для идентификации и соответствующего представления необходимой информации;
- **доступ к информации** – умение собирать и/или извлекать информацию;
- **управление информацией** – умение применять существующую схему организации или классификации;
- **интегрирование информации** – умение интерпретировать и представлять информацию. Сюда входит обобщение, сравнение и противопоставление данных;
- **оценивание информации** – умение выносить суждение о качестве, важности, полезности или эффективности информации;
- **создание информации** – умение генерировать информацию, адаптируя, применяя, проектируя, изобретая или разрабатывая ее;
- **передача информации** – способность должным образом передавать информацию в среде ИКТ. Сюда входит способность направлять электронную информацию определенной аудитории и передавать знания в соответствующем направлении.

Структуру ИКТ-компетентности составляют следующие познавательные навыки:

Определение (идентификация)	<ul style="list-style-type: none">• умение точно интерпретировать вопрос;• умение детализировать вопрос;• нахождение в тексте информации, заданной в явном или в неявном виде;• идентификация терминов, понятий;• обоснование сделанного запроса;
Доступ (поиск)	<ul style="list-style-type: none">• выбор терминов поиска с учетом уровня детализации;• соответствие результата поиска запрашиваемым терминам (способ оценки);• формирование стратегии поиска;• качество синтаксиса.
Управление	<ul style="list-style-type: none">• создание схемы классификации для структурирования информации;• использование предложенных схем классификации для структурирования информации.
Интеграция	<ul style="list-style-type: none">• умение сравнивать и сопоставлять информацию из нескольких источников;• умение исключать несоответствующую и несущественную информацию;• умение сжато и логически грамотно изложить обобщенную информацию.
Оценка	<ul style="list-style-type: none">• выработка критериев для отбора информации в соответствии с потребностью;• выбор ресурсов согласно выработанным или указанным критериям;• умение остановить поиск.

Создание	<ul style="list-style-type: none"> • умение выработать рекомендации по решению конкретной проблемы на основании полученной информации, в том числе противоречивой; • умение сделать вывод о нацеленности имеющейся информации на решение конкретной проблемы; • умение обосновать свои выводы; • умение сбалансировано осветить вопрос при наличии противоречивой информации; • структурирование созданной информации с целью повышения убедительности выводов
Сообщение (передача)	<ul style="list-style-type: none"> • умение адаптировать информацию для конкретной аудитории (путем выбора соответствующих средств, языка и зрительного ряда); • умение грамотно цитировать источники (по делу и с соблюдением авторских прав); • обеспечение в случае необходимости конфиденциальности информации; • умение воздерживаться от использования провокационных высказываний по отношению к культуре, расе, этнической принадлежности или полу; • знание всех требований (правил общения), относящихся к стилю конкретного общения

Формирование ИКТ-компетентности обучающихся происходит в рамках системно-деятельностного подхода в процессе изучения всех без исключения предметов учебного плана. Вынесение формирования ИКТ-компетентности в программу формирования универсальных учебных действий позволяет образовательному учреждению и учителю формировать соответствующие позиции планируемых результатов, помогает с учётом специфики каждого учебного предмета избежать дублирования при освоении разных умений, осуществлять интеграцию и синхронизацию содержания различных учебных курсов. Освоение умений работать с информацией и использовать инструменты ИКТ может входить в содержание факультативных курсов, кружков, внеурочной деятельности школьников.

Условия формирования ИКТ-компетентности обучающихся

В МБОУ "Лицей №14" имеются условия для постоянно расширяющейся сферы реализации ФГОС в части применения ИКТ в образовательном процессе. Это означает наличие минимального оснащения образовательного учреждения, информационной среды, необходимых сервисов и профессионально ИКТ-компетентных кадров.

Для формирования ИКТ-компетентности в рамках ООП используются следующие технические средства и программные инструменты:

- **технические** – персональный компьютер, интерактивная доска, мультимедийный проектор и экран, принтер монохромный, принтер цветной, цифровой фотоаппарат, цифровая видеокамера, сканер, микрофон, оборудование компьютерной сети, цифровой микроскоп, доска со средствами, обеспечивающими обратную связь;
- **программные инструменты** - операционные системы и служебные инструменты, информационная среда образовательного учреждения, текстовый редактор для работы с русскими и иноязычными текстами, орфографический корректор для текстов на русском и иностранном языке, графический редактор для обработки растровых изображений, графический редактор для обработки векторных изображений, музыкальный редактор, редактор подготовки презентаций, редактор видео, редактор звука, виртуальные лаборатории по предметам предметных областей, среды для дистанционного он-лайн и оф-лайн сетевого взаимодействия, среда для интернет-публикаций, редактор интернет-сайтов.

Общий принцип формирования ИКТ-компетентности состоит в том, что и конкретные технологические умения и навыки и универсальные учебные действия, по возможности, формируются в ходе их применения, осмысленного с точки зрения учебных задач, стоящих перед учащимся в различных предметах.

Кабинеты информатики оснащены оборудованием ИКТ и специализированной учебной мебелью. Имеющееся в кабинетах оснащение обеспечивает, в частности, освоение средств ИКТ, применяемых в различных школьных предметах. Кабинеты информатики используются вне курса информатики, и во внеурочное время для многих видов информационной деятельности, осуществляемых участниками образовательного процесса, например, для поиска и обработки информации, подготовки мультимедиа презентаций, подготовки номера школьной газеты и др.

Все программные средства, установленные на компьютерах лицензированы; имеются файловый менеджер в составе операционной системы; антивирусная программа; программа-архиватор; интегрированное офисное приложение, включающее текстовый редактор, растровый и векторный графические редакторы, программа разработки презентаций, динамические (электронные) таблицы, система управления базами данных; система оптического распознавания текста; звуковой редактор; мультимедиа проигрыватель.

Эффективная модель формирования ИКТ-компетентности, когда ученики учат других – и в режиме лекции, и в режиме работы в малой группе, и в режиме индивидуального консультирования. В ходе этого достигаются метапредметные и личностные результаты для всех участников. Учащиеся могут строить вместе с учителями различных предметов и их классов отдельные элементы их курсов с ИКТ-поддержкой.

Учащиеся могут реализовывать различные сервисные функции, в том числе – обслуживать технику и консультировать пользователей (прежде всего – учителей). Это может войти в их индивидуальное образовательное планирование и портфолио учащихся.

Основная образовательная программа основного общего образования ориентирована на этап информатизации школы, который связан с использованием средств ИКТ для решения задач индивидуализации учебного процесса и знаменует собой качественное обновление образовательного процесса, возникновение новой модели школы, где классно-урочная система становится лишь одним из элементов образовательной системы.

В соответствии с ФГОС (требования к условиям) программа исходит из того, что весь образовательный процесс отображается в информационной среде. В информационной среде размещаются домашние задания. Большая часть учителей создали для своих учащихся виртуальные факультативы в системе «Электронное образование в Республике Татарстан»

которые, помимо текстовой формулировки могут включать видео-фильм для анализа, географическую карту и т. д. Они могут предполагать использование заданных учителем ссылок в интернете, или свободный (ограниченный образовательными рамками) поиск в сети. Там же учащийся размещает результаты выполнения аттестационных работ, «письменных» домашних заданий, чтения текста на иностранном языке, отснятый им видеофильм, таблицу экспериментальных данных и т.д., учитель их анализирует и сообщает учащемуся свои комментарии, размещая свои рецензии в Информационной среде, текущие и итоговые оценки учащихся.

Планируемые результаты программы

Программа «Формирование ИКТ-компетентности обучающихся» опирается на принцип преемственности: учитывается связь с планируемыми результатами, установленными при освоении обучающимися начальной школы с разделом «Формирование ИКТ-компетентности обучающихся»

НОО ООО	ООП ООО
Знакомство со средствами ИКТ, гигиена работы с компьютером	Обращение с устройствами ИКТ
Технология ввода информации в компьютер: ввод текста, запись звука, изображения, цифровых данных	Фиксация изображений и звуков
Обработка и поиск информации	Создание графических объектов Создание музыкальных и звуковых сообщений Анализ информации, математическая обработка данных в исследовании
Создание, представление и передача сообщений	Создание письменных сообщений Создание, восприятие и использование гипермедиа-сообщений
Планирование деятельности, управление и организация	Моделирование, проектирование и управление
	Поиск и организация хранения информации
	Коммуникация и социальное взаимодействие

При освоении личностных действий формируется:

- критическое отношение к информации и избирательности её восприятия;
- уважение к информации о частной жизни и информационным результатам деятельности других людей;
- основы правовой культуры в области использования информации.

При освоении регулятивных универсальных учебных действий обеспечивается:

- оценка условий, алгоритмов и результатов действий, выполняемых в информационной среде;
- использование результатов действия, размещённых в информационной среде, для оценки и коррекции выполненного действия;
- создание цифрового портфолио учебных достижений учащегося.

При освоении познавательных универсальных учебных действий ИКТ играют ключевую роль в таких общеучебных универсальных действиях, как:

- поиск информации;
- фиксация (запись) информации с помощью различных технических средств;
- структурирование информации, её организация и представление в виде диаграмм, картосхем, линий времени и пр.;
- создание простых медиа сообщений;
- построение простейших моделей объектов и процессов.

ИКТ является важным инструментом для формирования коммуникативных универсальных учебных действий. Для этого используются:

- обмен гипермедиа сообщениями;
- выступление с аудиовизуальной поддержкой;
- фиксация хода коллективной/личной коммуникации;
- общение в цифровой среде (электронная почта, чат, видеоконференция, форум, блог).

Общий принцип формирования ИКТ-компетентности состоит в том, что и конкретные технологические умения и навыки и универсальные учебные действия, по возможности, формируются в ходе их применения, осмысленного с точки зрения учебных задач, стоящих перед учащимися в различных предметах.

Начальные технические умения формируются в начальной школе на уроках информатики, технологии и других предметов, внеурочной деятельности.

В 5-6 классах ИКТ-компетентность формируется в курсе изучения различных предметов учебного плана, на занятиях по внеурочной деятельности.

Курс Информатики и ИКТ в 7-9 классах подводит итоги формирования ИКТ-компетентности учащихся, систематизирует и дополняет имеющиеся у учащихся знания, дает их теоретическое обобщение, вписывает конкретную технологическую деятельность в информационную карту мира. Он может включать подготовку учащегося к тому или иному виду формальной аттестации ИКТ-компетентности.

Роль учителей информатики при этом дополняется ролью ИКТ-координатора, тьютора, методиста по применению ИКТ в образовательном процессе, осуществляющего консультирование других работников школы и организующего их повышение квалификации в сфере ИКТ.

Планируемые результаты

Обращение с устройствами ИКТ

	5-6 класс	7 класс	8 класс	9 класс
Выпускник научится				
Подключать устройства ИКТ к электрическим и информационным сетям, использовать аккумуляторы	технология ВД		информатика	
Соединять устройства ИКТ (блоки компьютера, устройства сетей, принтер, проектор, сканер, измерительные устройства и т.д.) с использованием проводных и беспроводных технологий	технология ВД		информатика	
Правильно включать и выключать устройства ИКТ, входить в операционную систему и завершать работу с ней, выполнять базовые действия с экранными объектами (перемещение курсора, выделение, прямое перемещение, запоминание и вырезание)	ВД		информатика	
Осуществлять информационное подключение к локальной сети и глобальной сети Интернет	ВД		информатика	
Входить в информационную среду образовательного учреждения, в том числе через Интернет, размещать в информационной среде различные информационные объекты	ВД		информатика	
Выводить информацию на бумагу, правильно обращаться с расходными материалами	ВД		информатика	
Соблюдать требования техники безопасности, гигиены эргономики и ресурсосбережения при работе с устройствами ИКТ, в частности учитывающие специфику работы с различными экранами	технология ВД		информатика	
Выпускник получит возможность научиться				
Осознавать и использовать в практической деятельности основные психологические особенности восприятия информации человеком	ВД		информатика	

Фиксация изображений и звуков

	5-6 класс	7 класс	8 класс	9 класс
Выпускник научится				
Осуществлять фиксацию изображений и звуков в ходе процесса обсуждения, проведения эксперимента, природного процесса, фиксацию хода и результатов проектной деятельности	ВД		информатика	
Учитывать смысл и содержание деятельности при организации фиксации, выделять для фиксации отдельные элементы объектов и процессов, обеспечивать качество фиксации существенных элементов	ВД		информатика ВД	информатика ВД
Выбирать технические средства ИКТ для фиксации изображений и звуков в соответствии с поставленной целью	ВД		информатика	информатика
Проводить обработку цифровых фотографий с использованием возможностей специальных компьютерных инструментов, создавать презентации	ВД		информатика ВД	

на основе цифровых фотографий				
Проводить обработку цифровых звукозаписей с использованием возможностей специальных компьютерных инструментов, проводить транскрибирование цифровых звукозаписей	ВД		информатика	информатика
Осуществлять видеосъёмку и проводить монтаж отснятого материала с использованием возможностей специальных компьютерных инструментов	ВД		информатика ВД	информатика обществознание
Выпускник получит возможность научиться				
Различать творческую и техническую фиксацию звуков и изображений	ВД			
Использовать возможности ИКТ в творческой деятельности, связанной с искусством	ВД			
Осуществлять трёхмерное сканирование	ВД		ВД	ВД

Создание письменных сообщений

	5-6 класс	7 класс	8 класс	9 класс
Выпускник научится				
Создавать текст на русском языке с использованием слепого клавиатурного письма	история обществознание русский язык литература	информатика история обществознание русский язык литература	история обществознание русский язык литература	история обществознание русский язык литература
Сканировать текст и осуществлять распознавание сканированного текста	история литература	информатика история литература	литература	литература
Осуществлять редактирование и структурирование текста в соответствии с его смыслом средствами текстового редактора	ВД	информатика ВД		
Создавать текст на основе расшифровки аудиозаписи, в том числе нескольких участников обсуждения, осуществлять письменное смысловое резюмирование высказываний в ходе обсуждения	литература ВД	Информатика ВД	ВД	ВД
Использовать средства орфографического и синтаксического контроля русского текста и текста на иностранном языке	иностраный язык русский язык литература ВД	информатика		

Выпускник получит возможность научиться

Создавать текст на иностранном языке с использованием слепого десятипальцевого клавиатурного письма		информатика иностраный язык ВД	информатика иностраный язык ВД	
Использовать компьютерные инструменты, упрощающие расшифровку аудиозаписей	ВД	ВД		

Создание графических объектов

	5-6 класс	7 класс	8 класс	9 класс
Выпускник научится				
Создавать различные геометрические объекты с использованием возможностей специальных компьютерных инструментов	технология математика искусство ВД	информатика технология искусство ВД	информатика искусство	
Создавать диаграммы различных видов (алгоритмические, концептуальные, классификационные, организационные, родства и др.) в соответствии с решаемыми задачами	математика ВД	обществознание ВД	информатика ВД	информатика ВД

ми				
Создавать специализированные карты и диаграммы: географические, хронологические	математика	математика география	информатика география	информатика
Создавать графические объекты проведением рукой произвольных линий с использованием специализированных компьютерных инструментов и устройств	математика география	информатика	информатика	
Выпускник получит возможность научиться				
Создавать мультипликационные фильмы	ВД	ВД	информатика ВД	информатика ВД
Создавать виртуальные модели трехмерных объектов	технология ВД	технология ВД	информатика математика	информатика математика

Создание музыкальных и звуковых сообщений

	5-6 класс	7 класс	8 класс	9 класс
Выпускник научится				
Использовать звуковые и музыкальные редакторы	музыка ВД	музыка ВД	информатика	
Использовать клавишные и кинестетические синтезаторы;	музыка ВД	музыка ВД	ВД	ВД
Использовать программы звукозаписи и микрофоны	музыка ВД	музыка ВД	ВД	ВД
Выпускник получит возможность научиться				
Использовать музыкальные редакторы, клавишные и кинестетические синтезаторы для решения творческих задач	ВД	ВД	ВД	ВД

Создание, восприятие и использование гипермедиа-сообщений

	5-6 класс	7 класс	8 класс	9 класс
Выпускник научится				
Организовывать сообщения в виде линейного или включающего ссылки представления для самостоятельного просмотра через браузер	ВД	ВД	информатика русский язык литература ВД	информатика русский язык литература ВД
Работать с особыми видами сообщений: диаграммами (алгоритмические, концептуальные, классификационные, организационные, родства и др.), картами (географические, хронологические) и спутниковыми фотографиями, в том числе в системах глобального позиционирования	география	математика география	информатика	информатика
Проводить деконструкцию сообщений, выделение в них структуры, элементов и фрагментов			история	информатика
Использовать при восприятии сообщений внутренние и внешние ссылки				информатика
Формулировать вопросы к сообщению, создавать краткое описание сообщения; цитировать фрагменты сообщения	ВД			
Избирательно относиться к информации в окружающем информационном пространстве, отказываться от потребления ненужной информации		информатика		
Выпускник получит возможность научиться				
Проектировать дизайн сообщений в соответствии с задачами и средствами доставки	ВД	информатика		
Понимать сообщения, используя при их восприятии внутренние и внешние ссылки, различные инструменты поиска, справочные источники	литература	информатика		

	5-6 класс	7 класс	8 класс	9 класс
Выпускник научится				
Выступать с аудио видео поддержкой, включая выступление перед дистанционной аудиторией	ВД			
Участвовать в обсуждении (аудио видео форум, текстовый форум) с использованием возможностей Интернета	литература иностранный язык ВД		информатика	
Использовать возможности электронной почты для информационного обмена	ВД		информатика	
Вести личный дневник (блог) с использованием возможностей Интернета	ВД		информатика	
Осуществлять образовательное взаимодействие в информационном пространстве образовательного учреждения (получение и выполнение заданий, получение комментариев, совершенствование своей работы, формирование портфолио)	математика иностранный язык и др. ВД		информатика	
Соблюдать нормы информационной культуры, этики и права; с уважением относиться к частной информации и информационным правам других людей			информатика	

Выпускник получит возможность научиться

Взаимодействовать в социальных сетях, работать в группе над сообщением (вики)	ВД			
Участвовать в форумах в социальных образовательных сетях	все предметы ВД			
Взаимодействовать с партнерами с использованием возможностей Интернета (игровое и театральное взаимодействие)	ВД			

Поиск и организация хранения информации

	5-6 класс	7 класс	8 класс	9 класс
Выпускник научится				
Использовать различные приёмы поиска информации и Интернете, поисковые сервисы, строить запросы для поиска информации и анализировать результаты поиска	ВД		информатика	
Использовать приёмы поиска информации на персональном компьютере, в информационной среде учреждения и в образовательном пространстве	ВД			
Использовать различные библиотечные, в том числе электронные, каталоги для поиска необходимых книг	литература ВД		информатика	
Искать информацию в различных базах данных, создавать и заполнять базы данных, в частности использовать различные определители			история	информатика
Формировать собственное информационное пространство: создавать системы папок и размещать в них нужные информационные источники, размещать информацию в Интернете	технология		информатика	
Выпускник получит возможность научиться				
Создавать и заполнять различные определители				информатика
Использовать различные приёмы по-			информатика	

иска информации в Интернете в ходе учебной деятельности				
---	--	--	--	--

Результаты достигаются преимущественно в рамках предметов «История», «Литература», «Технология», «Информатика» и др.

Анализ информации, математическая обработка данных в исследовании

	5-6 класс	7 класс	8 класс	9 класс
Выпускник научится				
Вводить результаты измерений и другие цифровые данные для их обработки, в том числе статистической и визуализации	математика		информатика	
Строить математические модели	математика			
Проводить эксперименты и исследования в виртуальных лабораториях по естественным наукам, математике и информатике	ВД	ВД		
Выпускник получит возможность научиться				
Проводить естественнонаучные и социальные измерения, вводить результаты измерений и других цифровых данных и обрабатывать их, в том числе статистически и с помощью визуализации		ВД		
Анализировать результаты своей деятельности и затрачиваемых ресурсов				обществознание

Моделирование, проектирование и управление

	5-6 класс	7 класс	8 класс	9 класс
Выпускник научится				
Моделировать с использованием виртуальных конструкторов	ВД	ВД	ВД	информатика
Конструировать и моделировать с использованием материальных конструкторов с компьютерным управлением и обратной связью	технология ВД	технология ВД	технология ВД	
Моделировать с использованием средств программирования	технология ВД	технология ВД	технология ВД	информатика
Проектировать и организовывать свою индивидуальную и групповую деятельность, организовывать своё время с использованием ИКТ		математика	история	
Выпускник получит возможность научиться				
Проектировать виртуальные и реальные объекты и процессы, использовать системы автоматизированного проектирования	ВД			математика информатика

Результаты достигаются преимущественно в рамках естественных наук, предметов «Технология», «Математика», «Информатика», «Обществознание».

Оценка ИКТ-компетентности обучающихся

Информационная и коммуникационная компетентность школьников в данной программе определяется как способность учащихся использовать информационные и коммуникационные технологии для доступа к информации, ее поиска-определения, интеграции, управления, оценки, а также для создания и передачи сообщения, которая достаточна для того, чтобы успешно жить и трудиться в условиях информационного общества, в условиях экономики, которая основана на знаниях. Формирование информационной и коммуникационной компетентности это не только формирование технологических навыков. Одним из результатов процесса информатизации школы должно стать появление у учащихся способности использовать современные информационные и коммуникационные технологии для работы с информацией, как в учебном процессе, так и для иных потребностей.

Основной формой оценки сформированности ИКТ-компетентности обучающихся является оценка заданий, включенных в административные контрольные работы, в КИМы в период проведения контроля знаний. Наряду с этим учащиеся могут проходить текущую аттестацию на освоение технических навыков, выполняя специально сформированные учебные задания, в том числе – в имитационных средах. Важно, чтобы эти задания не становились основной целью формирования ИКТ-компетентности. Выполнение задания не требует знаний по конкретной школьной дисциплине: содержание заданий построено на общекультурных вопросах, «житейских» ситуациях и т.д.

При определении компетентности школьников в области использования ИКТ акцент должен делаться, прежде всего, на оценке сформированности соответствующих обобщенных познавательных навыков (умственных навыков высокого уровня).

Формирование у школьников ИКТ-компетентности требует от учителей использования специальных методов и приемов:

- учитель должен быть настроен на формирование этой компетентности (т.е. помнить о ней всегда), как на уроках, так и во внеурочной деятельности;
- потребуется изменение дидактических целей типовых заданий, которые обычно даются учащимся (целей будет как минимум две: изучение конкретного учебного материала и формирование ИКТ-компетентности);
- на уроках следует выделять время для самостоятельной работы с текстом с дальнейшим групповым обсуждением;
- формированию ИКТ-компетентности помогает использование активных методов обучения (групповая или командная работа, деловые и ролевые игры и т.д.).

Механизмы реализации «формирование ИКТ-компетентности обучающихся»

В соответствии с требованиями федерального государственного стандарта основного общего образования в основе реализации междисциплинарной программы «Формирование ИКТ-компетентности обучающихся» как части основной образовательной программы лежит системно-деятельностный подход, который обеспечивает:

- формирование готовности к саморазвитию и непрерывному образованию;
- проектирование и конструирование социальной среды развития обучающихся в системе образования;
- активную учебно-познавательную деятельность обучающихся;
- построение образовательного процесса с учётом индивидуальных возрастных, психологических и физиологических особенностей обучающихся.

Исходя из этого, для реализации междисциплинарной программы отобраны те образовательные технологии, которые отвечают требованиям системно-деятельностного подхода. Перечень образовательных технологий с краткой характеристикой и выделенными планируемыми результатами представлен в таблице

1. Информационно-коммуникационные технологии: Дистанционная технология

<i>Краткая характеристика. Этапы работы. Система оценивания. Использование элементов технологии. Методы, виды деятельности.</i>	<i>Планируемые результаты</i>
<p>Дистанционная образовательная технология (ДОТ) — образовательная технология, реализуемая в основном с применением средств информатизации и телекоммуникации, при опосредованном или не полностью опосредованном взаимодействии (на расстоянии) обучающегося и учителя.</p> <p>При реализации дистанционной образовательной технологии играют первостепенную роль Интернет-технологии и телекоммуникационные технологии.</p> <p>Важным видом дистанционных образовательных технологий является кейс-технологии, которые основаны на самостоятельном изучении печатных и мультимедийных учебно методических материалов, предоставляемых обучаемому в форме кейса.</p> <p>В образовательном процессе дистанционного используются следующие средства обучения: книги (в бумажной и электронной форме), сетевые учебные материалы, компьютерные обучающие системы в обычном и мультимедийном вариантах, аудио учебно-информационные материалы, видео учебно-информационные материалы, лабораторные дистанционные практикумы, тренажеры, базы данных и знаний с удаленным доступом, электронные библиотеки с удаленным доступом, дидактические материалы на основе экспертных обучающих систем, дидактические материалы на основе геоинформационных систем.</p> <p>Для ДО могут быть рекомендованы</p>	<p>5 класс:</p> <ol style="list-style-type: none"> 1. Создавать информационное сообщение, отправлять его нескольким пользователем, отвечать на сообщения; 2. Использовать возможности электронной почты для информационного обмена в условиях образовательной деятельности с разными участниками образовательного процесса: одноклассниками, родителями учителями, 3. Создание, редактирование, сохранение, передача сообщения по локальной и глобальной сети, формирование запроса и ответа на сообщение; <p>6 класс:</p> <ol style="list-style-type: none"> 1. Использовать систематический обмен информации средствами дистанционного общения; 2. Использовать систему рассылок в электронной почте; 3. Использовать гипермедиа сообщения для информационного обмена в образовательной деятельности; <p>7 класс:</p> <ol style="list-style-type: none"> 1. Использовать аудио- и видео материалы в своих выступлениях для большой аудитории; 2. Использовать возможности электронной почты для дистанционного обучения – получать задания, дополнительную информацию по предмету (использование элементов кейс-технологии); <p>8 класс:</p> <ol style="list-style-type: none"> 1. Использовать элементы аудиовидеоподдержки для представления презентации; 2. Использовать возможности электронной почты для активного взаимодействия в условиях образовательного процесса; <p>9 класс:</p> <ol style="list-style-type: none"> 1. выступать с аудиовидеоподдержкой, включая выступление перед дистанционной аудиторией; 2. участвовать в обсуждении (аудиовидеофорум, текстовый форум) с использованием возможностей Интернета;

<p>методы обучения: демонстрация, иллюстрация, объяснение, рассказ, беседа, упражнение, решение задач, письменные работы, повторение.</p>	<p>3. осуществлять образовательное взаимодействие в информационном пространстве образовательного учреждения (получение и выполнение заданий, получение комментариев, совершенствование своей работы, формирование портфолио);</p> <p>4. соблюдать нормы информационной культуры, этики и права; с уважением относиться к частной информации и информационным правам других людей.</p>
--	---

Формы организации учебной и внеучебной деятельности для формирования ИКТ-компетентности обучающихся
 Достижение планируемых результатов освоения междисциплинарной программы «Формирование ИКТ-компетентности обучающихся» реализуется через различные формы учебной и внеучебной деятельности:

	Учебная деятельность			Внеурочная деятельность		
	5-6	7-8	9	5-6	7-8	9
Формирование ИКТ-компетентности	Урок-виртуальное путешествие, урок-исследование с помощью средств и ресурсов ИКТ	То же + Урок-виртуальная экскурсия, исследовательские проекты с элементами моделирования, выступление с проектом перед небольшой аудиторией, представление собственного цифрового портфолио	То же + выступление с проектом перед большой аудиторией, выступление перед дистанционной аудиторией с проектом	Консультации, шефская помощь, экскурсии по электронному музею, проекты с использованием ИКТ, кружки компьютерного творчества	Консультации, технические объединения, технические мастерские, мастерская электронной галереи	Консультации, школьные научные сообщества, виртуальные мастерские, исследовательские проекты с элементами моделирования, участие в дистанционных конференциях.

Связь универсальных учебных действий с содержанием учебных предметов основной ступени.

Предмет **«Русский язык»**, наряду с достижением предметных результатов, нацелен на *личностное* развитие ученика, так как дает формирование «основы для понимания особенностей разных культур и воспитания уважения к ним», нацеливает на «формирование ответственности за языковую культуру как общечеловеческую ценность» Но этот же предмет с помощью другой группы линий развития обеспечивает формирование *коммуникативных* универсальных учебных действий, так как обеспечивает «овладение основными стилистическими ресурсами лексики и фразеологии языка, основными нормами литературного языка, нормами речевого этикета и приобретение опыта их использования в речевой практике при создании устных и письменных высказываний». Также на уроках русского языка в процессе освоения системы понятий и правил у учеников формируются *познавательные* универсальные учебные действия.

Предмет **«Литература»** способствует личностному развитию ученика, поскольку обеспечивает «культурную самоидентификацию школьника, способствует «пониманию литературы как одной из основных национально-культурных ценностей народа, как особого способа познания жизни». Приобщение к литературе как искусству слова формирует индивидуальный эстетический вкус. Формирование коммуникативных универсальных учебных действий обеспечивается через обучение правильному и умелому пользованию речью в различных жизненных ситуациях, передаче другим своих мыслей и чувств, через организацию диалога с автором в процессе чтения текста и учебного диалога на этапе его обсуждения.

Предмет **«Иностранный язык»**, наряду с достижением предметных результатов, нацелен на *личностное* развитие ученика, обеспечивает «формирование дружелюбного и толерантного отношения к ценностям иных культур, оптимизма и выраженной личностной позиции в восприятии мира, в развитии национального самосознания». Но этот же предмет с помощью другой группы линий развития обеспечивает формирование *коммуникативных* универсальных учебных действий, так как обеспечивает «формирование и совершенствование иноязычной коммуникативной компетенции». Также на уроках иностранного языка в процессе освоения системы понятий и правил у учеников формируются *познавательные* универсальные учебные действия.

Предмет **«История»** через две главные группы линий развития обеспечивает формирование личностных и метапредметных результатов. Первая группа линий – знакомство с целостной картиной мира (умение объяснять мир с исторической точки зрения) – обеспечивает развитие *познавательных* универсальных учебных действий. Именно она обеспечивает «приобретение опыта историко-культурного, цивилизационного подхода к оценке социальных явлений, современных глобальных процессов»; «развитие умений искать, анализировать, сопоставлять и оценивать содержащуюся в различных источниках информацию о событиях и явлениях прошлого и настоящего».

Вторая группа линий – формирование оценочного, эмоционального отношения к миру – способствует *личностному* развитию ученика. С ней связаны такие задачи предмета, как «формирование основ гражданской, этнонациональной, социальной, культурной самоидентификации личности обучающегося, усвоение базовых национальных ценностей современного российского общества: гуманистических и демократических ценностей, идей мира и взаимопонимания между народами, людьми разных культур».

Аналогично и в предмете «**Обществознание**», который наряду с достижением предметных результатов, нацелен на *познавательные* универсальные учебные действия. Этому способствует освоение приемов работы с социально значимой информацией, её осмысление; развитие способностей обучающихся делать необходимые выводы и давать обоснованные оценки социальным событиям и процессам; и многое другое. Не менее важна нацеленность предмета и на *личностное развитие* учеников, чему способствует «формирование у обучающихся личностных представлений об основах российской гражданской идентичности, патриотизма, гражданственности, социальной ответственности, правового самосознания, толерантности, приверженности ценностям, закреплённым в Конституции Российской Федерации».

Предмет «**География**», наряду с достижением предметных результатов, нацелен на *познавательные* универсальные учебные действия. Этому способствует «формирование умений и навыков использования разнообразных географических знаний в повседневной жизни для объяснения и оценки явлений и процессов»⁴. Коммуникативные универсальные учебные действия формируются в процессе «овладения основами картографической грамотности и использования географической карты как одного из языков международного общения». Наконец, «формирование первичных компетенций использования территориального подхода как основы географического мышления для осознания своего места в целостном, многообразном и быстро изменяющемся мире и адекватной ориентации в нём» способствует *личностному развитию*.

Предмет «**Математика**» направлен прежде всего на развитие *познавательных* универсальных учебных действий. Именно на это нацелено «формирование представлений о математике как о методе познания действительности, позволяющем описывать и изучать реальные процессы и явления».

Предмет «**Информатика**» направлен на развитие *познавательных* универсальных учебных действий. Этому оказывает содействие «формирование знаний об алгоритмических конструкциях, логических значениях и операциях», «умений формализации и структурирования информации».

Предмет «**Физика**» кроме предметных результатов обеспечивает формирование познавательных универсальных учебных действий. Этому способствует «приобретение опыта применения научных методов познания, наблюдения физических явлений, проведения опытов, простых экспериментальных исследований» Однако не менее важно «осознание необходимости применения достижений физики и технологий для рационального природопользования», что оказывает содействие развитию *личностных результатов*.

Предмет «**Биология**» через две главные группы линий развития обеспечивает формирование личностных и метапредметных результатов. Первая группа линий – знакомство с целостной картиной мира (умение объяснять мир с биологической точки зрения) – обеспечивает развитие *познавательных* универсальных учебных действий. Именно благодаря ей происходит «формирование системы научных знаний о живой природе», «первоначальных систематизированных представлений о биологических объектах, процессах, явлениях, закономерностях, об основных биологических теориях». Вторая группа линий – формирование оценочного, эмоционального отношения к миру – способствует *личностному* развитию ученика. С ней связаны такие задачи предмета, как формирование основ экологической грамотности, «защиты здоровья людей в условиях быстрого изменения экологического качества окружающей среды».

Предмет «**Химия**», наряду с предметными результатами, нацелен на формирование *познавательных универсальных учебных действий*. Этому способствует решение таких задач, как «формирование первоначальных систематизированных представлений о веществах», «формирование умений устанавливать связи между реально наблюдаемыми химическими явлениями и процессами, происходящими в микромире, объяснять причины многообразия веществ, зависимость их свойств от состава и строения, а также зависимость применения веществ от их свойств». Однако химия играет важную роль и в достижении *личностных результатов*, позволяя учиться оценивать роль этого предмета в решении современных экологических проблем, в том числе в предотвращении техногенных и экологических катастроф.

Большую роль в становлении личности ученика играет предметная область «**Искусство**», включающая предметы «Изобразительное искусство», «Музыка». Прежде всего они способствуют *личностному* развитию ученика, обеспечивая «осознание значения искусства и творчества в личной и культурной самоидентификации личности, развитие эстетического вкуса, художественного мышления обучающихся». Кроме этого, искусство дает человеку иной, кроме вербального, способ общения, обеспечивая тем самым развитие *коммуникативных* универсальных учебных действий.

Предмет «**Технология**» имеет чёткую практико-ориентированную направленность. Он способствует формированию *регулятивных* универсальных учебных действий путём «овладения методами учебно-исследовательской и проектной деятельности, решения творческих задач, моделирования, конструирования и эстетического оформления изделий». В то же время «формирование умений устанавливать взаимосвязь знаний по разным учебным предметам для решения прикладных учебных задач» обеспечивает развитие *познавательных* универсальных учебных действий. Формируя представления «о мире профессий, связанных с изучаемыми технологиями, их востребованности на рынке труда», данный предмет обеспечивает *личностное* развитие ученика.

Предметы «**Физическая культура**» и «**Основы безопасности жизнедеятельности**» способствуют формированию *регулятивных универсальных учебных действий* через «развитие двигательной активности обучающихся, формирование потребности в систематическом участии в физкультурно-спортивных и оздоровительных мероприятиях», а также «знание и умение применять меры безопасности и правила поведения в условиях опасных и чрезвычайных ситуаций; умение оказать первую помощь пострадавшим; предвидеть возникновение опасных ситуаций». Таким образом, «физическое, эмоциональное, интеллектуальное и социальное развитие личности», а также «формирование и развитие установок активного, экологически целесообразного, здорового и безопасного образа жизни» оказывают весьма заметное влияние на *личностное развитие* школьников.

2.2. Программы учебных предметов, курсов

2.2.1 Общие положения

В данном разделе основной образовательной программы основного общего образования МБОУ «Лицей №14» НМР РТ приводится основное содержание курсов по всем обязательным предметам на уровне основного общего образования, которое должно быть в полном объёме отражено в соответствующих разделах рабочих программ учебных предметов.

Остальные разделы программ учебных предметов формируются с учётом региональных, национальных и этнокультурных особенностей, состава класса, а также выбранного комплекта учебников. Программы учебных предметов на уровне основного общего образования составлены в соответствии с требованиями к результатам основного общего образования, утвержденными ФГОС ООО. Программы разработаны с учетом актуальных задач воспитания, обучения и развития обучающихся, их возрастных и иных особенностей, а также условий, необходимых для развития их личностных и познавательных качеств. В программах предусмотрено дальнейшее развитие всех видов деятельности обучающихся, представленных в программах начального общего образования. Программы учебных предметов являются ориентиром для составления рабочих программ: определяет инвариантную (обязательную) и вариативную части учебного курса. Авторы рабочих программ могут по своему усмотрению структурировать учебный материал, определять последовательность его изучения, расширения объема содержания. Каждый учебный предмет в зависимости от предметного содержания и релевантных способов организации учебной деятельности обучающихся раскрывает определённые возможности для формирования универсальных учебных действий и получения личностных результатов. В процессе изучения всех учебных предметов обеспечиваются условия для достижения планируемых результатов освоения основной образовательной программы основного общего образования всеми обучающимися, в том числе обучающимися с ОВЗ и инвалидами. Курсивом в примерных программах учебных предметов выделены элементы содержания, относящиеся к результатам, которым учащиеся «получат возможность научиться».

Каждая ступень общего образования — самоценный, принципиально новый этап в жизни обучающегося, на котором расширяется сфера его взаимодействия с окружающим миром, изменяется социальный статус, возрастает потребность в самовыражении, самосознании и самоопределении.

Образование на ступени основного общего образования является логическим продолжением обучения в начальной школе и базой для подготовки завершения общего образования на ступени среднего (полного) общего образования, перехода к профильному обучению, профессиональной ориентации и профессиональному образованию.

Учебная деятельность на этой ступени образования приобретает черты деятельности по саморазвитию и самообразованию. Уровень сформированности УУД зависит от способов организации учебной деятельности и сотрудничества, познавательной, творческой, художественно-эстетической и коммуникативной деятельности обучающихся. В связи с этим в примерных программах выделяется содержание знаний, видов деятельности, которое включает конкретные УУД, обеспечивающие творческое применение знаний для решения жизненных задач, социального и учебно-исследовательского проектирования.

В соответствии с системно-деятельностным подходом, составляющим методологическую основу требований Стандарта, содержание планируемых результатов описывает и характеризует обобщённые способы действий с учебным материалом, позволяющие учащимся успешно решать учебные и учебно-практические задачи, в том числе задачи, направленные на отработку теоретических моделей и понятий и задачи по возможности максимально приближенные к реальным жизненным ситуациям.

Рабочие программы по учебным предметам включают:

- 1) пояснительную записку, в которой конкретизируются общие цели основного общего образования с учётом специфики учебного предмета;
- 2) общую характеристику учебного предмета, курса;
- 3) описание места учебного предмета, курса в учебном плане;
- 4) личностные, метапредметные и предметные результаты освоения конкретного учебного предмета, курса;
- 5) содержание учебного предмета, курса;
- 6) тематическое планирование с определением основных видов учебной деятельности;
- 7) описание учебно-методического и материально-технического обеспечения образовательного процесса;
- 8) планируемые результаты изучения учебного предмета, курса.

В данном разделе основной образовательной программы основного общего образования приводится основное содержание курсов по всем обязательным предметам на ступени основного общего образования, которое должно быть в полном объёме отражено в соответствующих разделах рабочих программ учебных предметов, курсов.

Рабочие программы разрабатываются в соответствии с требованиями ФГОС ООО на основе примерных программ по предметам. Рабочие программы рассматриваются на заседании школьных методических объединений, согласовываются с курирующим заместителем директора и утверждаются директором лица.

2.2.2. Основное содержание учебных предметов на ступени основного общего образования

2.2.2.1. Русский язык

Русский язык – национальный язык русского народа и государственный язык Российской Федерации, являющийся также средством межнационального общения. Изучение предмета «Русский язык» на уровне основного общего образования нацелено на личностное развитие обучающихся, так как формирует представление о единстве и многообразии языкового и культурного пространства России, о русском языке как духовной, нравственной и культурной ценности народа.

Русский язык является основой развития мышления и средством обучения в школе, поэтому его изучение неразрывно связано со всем процессом обучения на уровне основного общего образования.

Изучение русского языка направлено на развитие и совершенствование коммуникативной компетенции (включая языковой, речевой и социолингвистической ее компоненты), лингвистической (языковедческой), а также культуроведческой компетенций.

Коммуникативная компетенция – владение всеми видами речевой деятельности и основами культуры устной и письменной речи, умениями и навыками использования языка в различных сферах и ситуациях общения, соответствующих опыту, интересам, психологическим особенностям обучающихся основной школы.

Лингвистическая (языковедческая) компетенция – способность получать и использовать знания о языке как знаковой системе и общественном явлении, о его устройстве, развитии и функционировании; общие сведения о лингвистике как науке и ученых-русистах; об основных нормах русского литературного языка; способность обогащать свой словарный запас; формировать навыки анализа и оценки языковых явлений и фактов; умение пользоваться различными лингвистическими словарями.

Культуроведческая компетенция – осознание языка как формы выражения национальной культуры, взаимосвязи языка и истории народа, национально-культурной специфики русского языка, владение нормами русского речевого этикета, культурой межнационального общения.

Владение русским языком, умение общаться, добиваться успеха в процессе коммуникации являются теми характеристиками личности, которые во многом определяют достижения обучающихся практически во всех областях жизни, способствуют их социальной адаптации к изменяющимся условиям современного мира.

В процессе изучения русского языка создаются предпосылки для восприятия и понимания художественной литературы как искусства слова, закладываются основы, необходимые для изучения иностранных языков.

Владение русским языком, умение общаться, добиваться успеха в процессе коммуникации являются теми характеристиками личности, которые во многом определяют достижения обучающихся практически во всех областях жизни, способствуют их социальной адаптации к изменяющимся условиям современного мира.

В процессе изучения русского языка создаются предпосылки для восприятия и понимания художественной литературы как искусства слова, закладываются основы, необходимые для изучения иностранных языков.

Целью реализации основной образовательной программы основного общего образования по предмету «Русский язык» (далее – Программы) является усвоение содержания предмета «Русский язык» и достижение обучающимися результатов изучения в соответствии с требованиями, установленными Федеральным государственным образовательным стандартом основного общего образования.

Главными задачами реализации Программы являются:

- формирование у учащихся ценностного отношения к языку как хранителю культуры, как государственному языку Российской Федерации, как языку межнационального общения;
- усвоение знаний о русском языке как развивающейся системе, их углубление и систематизация; освоение базовых лингвистических понятий и их использование при анализе и оценке языковых фактов;
- овладение функциональной грамотностью и принципами нормативного использования языковых средств;
- овладение основными видами речевой деятельности, использование возможностей языка как средства коммуникации и средства познания.

В процессе изучения предмета «Русский язык» создаются условия

- для развития личности, ее духовно-нравственного и эмоционального совершенствования;
- для развития способностей, удовлетворения познавательных интересов, самореализации обучающихся, в том числе лиц, проявивших выдающиеся способности;
- для формирования социальных ценностей обучающихся, основ их гражданской идентичности и социально-профессиональных ориентаций;
- для включения обучающихся в процессы преобразования социальной среды, формирования у них лидерских качеств, опыта социальной деятельности, реализации социальных проектов и программ;
- для знакомства обучающихся с методами научного познания;
- для формирования у обучающихся опыта самостоятельной образовательной, общественной, проектно-исследовательской и художественной деятельности;
- для овладения обучающимися ключевыми компетенциями, составляющими основу дальнейшего успешного образования и ориентации в мире профессий.

5 класс

Речь. Речевая деятельность

Язык и речь. Речевое общение. Виды речи (устная и письменная). Формы речи (монолог, диалог). Основные особенности разговорной речи, функциональных стилей, языка художественной литературы. Основные жанры разговорной речи (рассказ, беседа, спор);

Текст как продукт речевой деятельности. Формально-смысловое единство и его коммуникативная направленность текста: тема, идея; главная, второстепенная и *избыточная* информация. Функционально-смысловые типы текста (повествование, описание, рассуждение). *Тексты смешанного типа*.

Специфика художественного текста

Анализ текста.

Виды речевой деятельности (говорение, аудирование, письмо, чтение).

Речевая ситуация и ее компоненты (место, время, тема, цель, условия общения, собеседники). Речевой акт и его разновидности (сообщения, побуждения, вопросы, объявления, выражения эмоций, выражения речевого этикета и т. д.). Диалоги разного характера (этикетный, диалог-расспрос, диалог-побуждение, диалог – обмен мнениями, диалог смешанного типа).

Овладение различными видами чтения (изучающим, ознакомительным, просмотровым), приемами работы с учебной книгой и другими информационными источниками, включая СМИ и ресурсы Интернета.

Создание устных высказываний разной коммуникативной направленности в зависимости от сферы и ситуации общения.

Информационная переработка текста (план).

Изложение содержания прослушанного или прочитанного текста (подробное, сжатое).

Написание сочинений, писем, текстов иных жанров.

Культура речи

Культура речи и ее основные аспекты: нормативный, коммуникативный, этический.

Языковая норма, ее функции. Основные виды норм русского литературного языка (орфоэпические, лексические, грамматические, стилистические, орфографические, пунктуационные). Вариативность нормы. Виды лингвистических словарей и их роль в овладении словарным богатством и нормами современного русского литературного языка

Оценивание правильности, коммуникативных качеств и эффективности речи.

Речевой этикет.

Овладение лингвокультурными нормами речевого поведения в различных ситуациях формального и неформального общения.

Невербальные средства общения.

Общие сведения о языке. Основные разделы науки о языке

Общие сведения о языке

Роль языка в жизни человека и общества.

Историческое развитие русского языка.

Языковые особенности художественного текста.

Основные изобразительно-выразительные средства русского языка и речи, их использование в речи (метафора, эпитет, сравнение, олицетворение и другие).

Основные лингвистические словари.

Работа со словарной статьей.

Выдающиеся отечественные лингвисты.

Фонетика, орфоэпия и графика

Звуки речи.

Система гласных звуков.

Система согласных звуков.

Изменение звуков в речевом потоке.

Фонетическая транскрипция.

Слог.

Ударение, его разноместность, подвижность при формо- и словообразовании. Смыслоразличительная роль ударения.

Фонетический анализ слова.

Соотношение звука и буквы.

Состав русского алфавита, названия букв.

Обозначение на письме твердости и мягкости согласных.

Способы обозначения [j'] на письме.

Интонация, ее функции. Основные элементы интонации.

Связь фонетики с графикой и орфографией.

Орфоэпия как раздел лингвистики.

Основные нормы произношения слов (нормы, определяющие произношение гласных звуков и произношение согласных звуков; ударение в отдельных грамматических формах) и интонирования предложений.

Оценка собственной и чужой речи с точки зрения орфоэпических норм.

Применение знаний по фонетике в практике правописания.

Морфемика и словообразование

Состав слова.

Морфема как минимальная значимая единица языка.

Основа слова и окончание.

Виды морфем: корень, приставка, суффикс, окончание.

Нулевая морфема.

Словообразующие и формообразующие морфемы.

Чередование звуков в морфемах.

Морфемный анализ слова.

Применение знаний по морфемике и словообразованию в практике правописания.

Лексикология и фразеология

Слово как единица языка.

Лексическое и грамматическое значение слова.

Однозначные и многозначные слова; прямое и переносное значения слова. Лексическая сочетаемость.

Синонимы.

Антонимы.

Омонимы.

Паронимы.

Основные лексические нормы современного русского литературного языка (нормы употребления слова в соответствии с его точным лексическим значением, различение в речи омонимов, антонимов, синонимов, многозначных слов; нормы лексической сочетаемости и др.).

Лексический анализ слова.

Понятие об этимологии.

Оценка своей и чужой речи с точки зрения точного, уместного и выразительного словоупотребления.

Морфология

Части речи как лексико-грамматические разряды слов.

Традиционная классификация частей речи.

Самостоятельные (знаменательные) части речи.

Общекатегориальное значение, морфологические и синтаксические свойства каждой самостоятельной (знаменательной) части речи.

Служебные части речи.

Морфологический анализ слова.

Омонимия слов разных частей речи.

Основные морфологические нормы русского литературного языка (нормы образования форм имен существительных, имен прилагательных, имен числительных, местоимений, глаголов, причастий и деепричастий и др.).

Применение знаний по морфологии в практике правописания.

Синтаксис

Единицы синтаксиса русского языка.

Словосочетание как синтаксическая единица, его типы.

Виды связи в словосочетании.

Типы предложений по цели высказывания и эмоциональной окраске. Грамматическая основа предложения.

Главные и второстепенные члены, способы их выражения.

Предложения простые и сложные.

Структурные типы простых предложений (распространенные – нераспространенные).

Однородные члены предложения, обращение, вводные слова.

Сложные предложения.

Способы передачи чужой речи.

Синтаксический анализ простого и сложного предложения.

Понятие текста, основные признаки текста (членимость, смысловая цельность, связность, завершенность).

Основные синтаксические нормы современного русского литературного языка (нормы употребления однородных членов в составе простого предложения).

Применение знаний по синтаксису в практике правописания.

Правописание: орфография и пунктуация

Орфография.

Понятие орфограммы.

Правописание гласных и согласных в составе морфем и на стыке морфем. Правописание Ъ и Ь.

Слитные, дефисные и отдельные написания.

Прописная и строчная буквы.

Перенос слов.

Соблюдение основных орфографических норм.

Пунктуация.

Знаки препинания и их функции.

Одиночные и парные знаки препинания.

Знаки препинания в конце предложения, в простом и сложном предложениях, при прямой речи, в диалоге.
Сочетание знаков препинания.
Соблюдение основных пунктуационных норм.
Орфографический анализ слова и пунктуационный анализ предложения.

6 класс

Речь. Речевая деятельность

Основные особенности разговорной речи, функциональных стилей (научного, публицистического, официально-делового), языка художественной литературы.

Основные жанры разговорной речи (рассказ.); научного стиля и устной научной речи (отзывб, выступлениеб, *реферат*); публицистического стиля и устной публичной речи (выступление, обсуждение); официально-делового стиля (расписка, заявление).

Текст как продукт речевой деятельности.

Формально-смысловое единство и его коммуникативная направленность текста: тема, идея; главная, второстепенная и *избыточная* информация. Функционально-смысловые типы текста (повествование, описание, рассуждение).

Тексты смешанного типа.

Специфика художественного текста.

Анализ текста.

Речевой акт и его разновидности (сообщения, побуждения, вопросы, объявления, выражения эмоций, выражения речевого этикета и т. д.).

Диалоги разного характера (этикетный, диалог-расспрос, диалог-побуждение, диалог – обмен мнениями, диалог смешанного типа).

Овладение различными видами чтения (изучающим, ознакомительным, просмотровым), приемами работы с учебной книгой и другими информационными источниками, включая СМИ и ресурсы Интернета.

Создание устных высказываний разной коммуникативной направленности в зависимости от сферы и ситуации общения.

Информационная переработка текста (план).

Изложение содержания прослушанного или прочитанного текста (подробное, сжатое).

Написание сочинений, текстов иных жанров.

Культура речи

Культура речи и ее основные аспекты: нормативный, коммуникативный, этический.

Языковая норма, ее функции.

Основные виды норм русского литературного языка (орфоэпические, лексические, грамматические, стилистические, орфографические, пунктуационные).

Вариативность нормы.

Виды лингвистических словарей и их роль в овладении словарным богатством и нормами современного русского литературного языка

Оценивание правильности, коммуникативных качеств и эффективности речи.

Речевой этикет.

Овладение лингвокультурными нормами речевого поведения в различных ситуациях формального и неформального общения.

Межкультурная коммуникация.

Общие сведения о языке. Основные разделы науки о языке

Общие сведения о языке

Русский язык как развивающееся явление.

Русский язык как один из индоевропейских языков.

Русский язык в кругу других славянских языков.

Историческое развитие русского языка.

Формы функционирования современного русского языка (литературный язык, понятие о русском литературном языке и его нормах, территориальные диалекты, просторечие, профессиональные разновидности, жаргон).

Взаимосвязь языка и культуры.

Отражение в языке культуры и истории народа.

Взаимобогащение языков народов России.

Выявление лексических и фразеологических единиц языка с национально-культурным компонентом значения в произведениях устного народного творчества, в художественной литературе и исторических текстах; объяснение их значения с помощью лингвистических словарей.

Пословицы, поговорки, афоризмы и крылатые слова.

Языковые особенности художественного текста.

Основные изобразительно-выразительные средства русского языка и речи, их использование в речи (гипербола и другие).

Основные лингвистические словари.

Работа со словарной статьей.

Выдающиеся отечественные лингвисты.

Фонетика, орфоэпия и графика

Основные нормы произношения слов (нормы, определяющие произношение гласных звуков и произношение согласных звуков; ударение в отдельных грамматических формах) и интонирования предложений.

Оценка собственной и чужой речи с точки зрения орфоэпических норм.

Применение знаний по фонетике в практике правописания.

Морфемика и словообразование

Словообразующие и формообразующие морфемы.

Чередование звуков в морфемах.

Способы образования слов (морфологические и неморфологические). Производящая и производная основы.

Словообразующая морфема.

Словообразовательная пара.

Словообразовательный анализ слова.

Словообразовательная цепочка.

Словообразовательное гнездо.

Применение знаний по морфемике и словообразованию в практике правописания.

Лексикология и фразеология

Лексическая сочетаемость.

Активный и пассивный словарный запас.

Архаизмы, историзмы, неологизмы.

Сферы употребления русской лексики.

Стилистическая окраска слова.

Стилистические пласты лексики (книжный, нейтральный, сниженный). Стилистическая помета в словаре.

Исконно русские и заимствованные слова.

Фразеологизмы и их признаки.

Фразеологизмы как средства выразительности речи.

Основные лексические нормы современного русского литературного языка (нормы употребления слова в соответствии с его точным лексическим значением, различие в речи омонимов, антонимов, синонимов, многозначных слов; нормы лексической сочетаемости и др.).

Лексический анализ слова.

Оценка своей и чужой речи с точки зрения точного, уместного и выразительного словоупотребления.

Морфология

Части речи как лексико-грамматические разряды слов.

Традиционная классификация частей речи.

Самостоятельные (знаменательные) части речи.

Общекатегориальное значение, морфологические и синтаксические свойства каждой самостоятельной (знаменательной) части речи.

Морфологический анализ слова.

Омонимия слов разных частей речи.

Основные морфологические нормы русского литературного языка (нормы образования форм имен существительных, имен прилагательных, имен числительных, местоимений, глаголов, причастий и деепричастий и др.).

Применение знаний по морфологии в практике правописания.

Синтаксис

Синтаксический анализ простого и сложного предложения.5-9

Понятие текста, основные признаки текста (членимость, смысловая цельность, связность, завершенность).

Применение знаний по синтаксису в практике правописания.5-9

Правописание: орфография и пунктуация

Правописание гласных и согласных в составе морфем и на стыке морфем.

Правописание Ъ и Ь.

Слитные, дефисные и отдельные написания.

Соблюдение основных орфографических норм.

Соблюдение основных пунктуационных норм.

Орфографический анализ слова и пунктуационный анализ предложения.

7 класс

Речь. Речевая деятельность

Основные особенности функциональных стилей (публицистического), языка художественной литературы.

Основные жанры научного стиля и устной научной речи (*тезисы, доклад*); публицистического стиля и устной публичной речи (выступление, обсуждение, *интервью*).

Текст как продукт речевой деятельности.

Формально-смысловое единство и его коммуникативная направленность текста: тема, проблема, идея; главная, второстепенная и *избыточная* информация.

Функционально-смысловые типы текста (повествование, описание, рассуждение).

Тексты смешанного типа.

Специфика художественного текста.

Анализ текста.

Речевой акт и его разновидности (сообщения, побуждения, вопросы, объявления, выражения эмоций, выражения речевого этикета и т. д.).

Диалоги разного характера (этикетный, диалог-расспрос, диалог-побуждение, диалог – обмен мнениями, диалог смешанного типа).

Овладение различными видами чтения (изучающим, ознакомительным, просмотровым), приемами работы с учебной книгой и другими информационными источниками, включая СМИ и ресурсы Интернета.

Создание устных высказываний разной коммуникативной направленности в зависимости от сферы и ситуации общения.

Изложение содержания прослушанного или прочитанного текста (подробное, сжатое, выборочное).

Написание сочинений, текстов иных жанров.

Культура речи

Культура речи и ее основные аспекты: нормативный, коммуникативный, этический.

Языковая норма, ее функции.

Основные виды норм русского литературного языка (орфоэпические, лексические, грамматические, стилистические, орфографические, пунктуационные).

Вариативность нормы.

Оценивание правильности, коммуникативных качеств и эффективности речи.

Овладение лингвокультурными нормами речевого поведения в различных ситуациях формального и неформального общения.

Общие сведения о языке. Основные разделы науки о языке

Общие сведения о языке

Русский язык как развивающееся явление.

Историческое развитие русского языка.

Основные изобразительно-выразительные средства русского языка и речи, их использование в речи.

Выдающиеся отечественные лингвисты.

Фонетика, орфоэпия и графика

Основные нормы произношения слов (нормы, определяющие произношение гласных звуков и произношение согласных звуков; ударение в отдельных грамматических формах) и интонирования предложений.

Оценка собственной и чужой речи с точки зрения орфоэпических норм.

Применение знаний по фонетике в практике правописания.

Морфемика и словообразование

Применение знаний по морфемике и словообразованию в практике правописания.

Лексикология и фразеология

Основные лексические нормы современного русского литературного языка (нормы употребления слова в соответствии с его точным лексическим значением, различение в речи омонимов, антонимов, синонимов, многозначных слов; нормы лексической сочетаемости и др.).

Оценка своей и чужой речи с точки зрения точного, уместного и выразительного словоупотребления.

Морфология

Части речи как лексико-грамматические разряды слов.

Традиционная классификация частей речи.

Различные точки зрения на место причастия и деепричастия в системе частей речи.

Служебные части речи.

Междометия и звукоподражательные слова.

Морфологический анализ слова.

Омонимия слов разных частей речи.

Основные морфологические нормы русского литературного языка (нормы образования форм имен существительных, имен прилагательных, имен числительных, местоимений, глаголов, причастий и деепричастий и др.).

Применение знаний по морфологии в практике правописания.

Синтаксис

Структурные типы простых предложений (предложения осложненной и неосложненной структуры).

Синтаксический анализ простого и сложного предложения.5-9

Понятие текста, основные признаки текста (членимость, смысловая цельность, связность, завершенность).

Применение знаний по синтаксису в практике правописания.5-9

Правописание: орфография и пунктуация

Правописание гласных и согласных в составе морфем и на стыке морфем. Правописание Ъ и Ь.

Слитные, дефисные и раздельные написания.

Соблюдение основных орфографических норм.

Знаки препинания в простом и сложном предложениях.

Соблюдение основных пунктуационных норм.

Орфографический анализ слова и пунктуационный анализ предложения.

8 класс

Речь. Речевая деятельность

Основные особенности языка художественной литературы.

Основные жанры научного стиля и устной научной речи (*статья*); публицистического стиля и устной публичной речи (выступление, обсуждение, *статья*).

Текст как продукт речевой деятельности.

Формально-смысловое единство и его коммуникативная направленность текста: тема, проблема, идея; главная, второстепенная и *избыточная* информация.

Функционально-смысловые типы текста (повествование, описание, рассуждение).

Тексты смешанного типа.

Специфика художественного текста.

Анализ текста.

Речевой акт и его разновидности (сообщения, побуждения, вопросы, объявления, выражения эмоций, выражения речевого этикета и т. д.). Полилог: беседа, обсуждение, дискуссия.

Овладение различными видами чтения (изучающим, ознакомительным, просмотровым), приемами работы с учебной книгой и другими информационными источниками, включая СМИ и ресурсы Интернета.

Создание устных высказываний разной коммуникативной направленности в зависимости от сферы и ситуации общения.

Изложение содержания прослушанного или прочитанного текста (подробное, сжатое).

Написание текстов иных жанров.

Культура речи

Культура речи и ее основные аспекты: нормативный, коммуникативный, этический.

Языковая норма, ее функции.

Основные виды норм русского литературного языка (орфоэпические, лексические, грамматические, стилистические, орфографические, пунктуационные).

Вариативность нормы.

Оценивание правильности, коммуникативных качеств и эффективности речи.

Овладение лингвокультурными нормами речевого поведения в различных ситуациях формального и неформального общения.

Общие сведения о языке. Основные разделы науки о языке

Общие сведения о языке

Русский язык – национальный язык русского народа, государственный язык Российской Федерации и язык межнационального общения.

Русский язык в современном мире.

Историческое развитие русского языка.

Основные изобразительно-выразительные средства русского языка и речи, их использование в речи.

Выдающиеся отечественные лингвисты.

Фонетика, орфоэпия и графика

Основные нормы произношения слов (нормы, определяющие произношение гласных звуков и произношение согласных звуков; ударение в отдельных грамматических формах) и интонирования предложений.

Оценка собственной и чужой речи с точки зрения орфоэпических норм.

Применение знаний по фонетике в практике правописания.

Морфемика и словообразование

Применение знаний по морфемике и словообразованию в практике правописания.

Лексикология и фразеология

Основные лексические нормы современного русского литературного языка (нормы употребления слова в соответствии с его точным лексическим значением, различение в речи омонимов, антонимов, синонимов, многозначных слов; нормы лексической сочетаемости и др.).

Оценка своей и чужой речи с точки зрения точного, уместного и выразительного словоупотребления.

Морфология

Основные морфологические нормы русского литературного языка (нормы образования форм имен существительных, имен прилагательных, имен числительных, местоимений, глаголов, причастий и деепричастий и др.).

Применение знаний по морфологии в практике правописания.

Синтаксис

Словосочетание как синтаксическая единица, его типы.

Виды связи в словосочетании.

Типы предложений по цели высказывания и эмоциональной окраске. Грамматическая основа предложения.

Главные и второстепенные члены, способы их выражения.

Типы сказуемого.

Предложения простые и сложные.

Структурные типы простых предложений (двусоставные и односоставные, предложения осложненной и неосложненной структуры, полные и неполные).

Типы односоставных предложений.

Однородные члены предложения, обособленные члены предложения; обращение; вводные и вставные конструкции.

Синтаксический анализ простого и сложного предложения.

Понятие текста, основные признаки текста (членимость, смысловая цельность, связность, завершенность).

Основные синтаксические нормы современного русского литературного языка (нормы употребления однородных членов в составе простого предложения).

Применение знаний по синтаксису в практике правописания.

Правописание: орфография и пунктуация

Соблюдение основных орфографических норм.

Одиночные и парные знаки препинания.

Знаки препинания в конце предложения, в простом и сложном предложениях.

Сочетание знаков препинания.

Соблюдение основных пунктуационных норм.

Орфографический анализ слова и пунктуационный анализ предложения.

9 класс

Речь. Речевая деятельность

Формы речи (полилог).

Основные особенности функциональных стилей (публицистического), языка художественной литературы.

Основные жанры научного стиля и устной научной речи (*рецензия*); публицистического стиля и устной публичной речи (выступление, обсуждение, *очерк*); официально-делового стиля (*доверенность, резюме*).

Текст как продукт речевой деятельности.

Формально-смысловое единство и его коммуникативная направленность текста: тема, проблема, идея; главная, второстепенная и *избыточная* информация.

Функционально-смысловые типы текста (повествование, описание, рассуждение).

Тексты смешанного типа.

Специфика художественного текста.

Анализ текста.

Речевой акт и его разновидности (сообщения, побуждения, вопросы, объявления, выражения эмоций, выражения речевого этикета и т. д.).

Полилог: беседа, обсуждение, дискуссия.

Овладение различными видами чтения (изучающим, ознакомительным, просмотровым), приемами работы с учебной книгой и другими информационными источниками, включая СМИ и ресурсы Интернета.

Создание устных высказываний разной коммуникативной направленности в зависимости от сферы и ситуации общения.

Информационная переработка текста (конспект, аннотация).

Изложение содержания прослушанного или прочитанного текста (подробное, сжатое).

Написание текстов иных жанров.

Культура речи

Культура речи и ее основные аспекты: нормативный, коммуникативный, этический.

Основные критерии культуры речи.

Языковая норма, ее функции.

Основные виды норм русского литературного языка (орфоэпические, лексические, грамматические, стилистические, орфографические, пунктуационные).

Вариативность нормы.

Оценивание правильности, коммуникативных качеств и эффективности речи.

Овладение лингвокультурными нормами речевого поведения в различных ситуациях формального и неформального общения.

Общие сведения о языке. Основные разделы науки о языке

Общие сведения о языке

Русский язык – национальный язык русского народа, государственный язык Российской Федерации и язык международного общения.

Русский язык в современном мире.

Историческое развитие русского языка.

Формы функционирования современного русского языка (литературный язык, понятие о русском литературном языке и его нормах, территориальные диалекты, просторечие, профессиональные разновидности, жаргон).

Русский язык – язык русской художественной литературы.

Основные изобразительно-выразительные средства русского языка и речи, их использование в речи.

Выдающиеся отечественные лингвисты.

Фонетика, орфоэпия и графика

Основные нормы произношения слов (нормы, определяющие произношение гласных звуков и произношение согласных звуков; ударение в отдельных грамматических формах) и интонирования предложений.

Оценка собственной и чужой речи с точки зрения орфоэпических норм.

Применение знаний по фонетике в практике правописания.

Морфемика и словообразование

Применение знаний по морфемике и словообразованию в практике правописания.

Лексикология и фразеология

Основные лексические нормы современного русского литературного языка (нормы употребления слова в соответствии с его точным лексическим значением, различение в речи омонимов, антонимов, синонимов, многозначных слов; нормы лексической сочетаемости и др.).

Оценка своей и чужой речи с точки зрения точного, уместного и выразительного словоупотребления.

Морфология

Основные морфологические нормы русского литературного языка (нормы образования форм имен существительных, имен прилагательных, имен числительных, местоимений, глаголов, причастий и деепричастий и др.).

Применение знаний по морфологии в практике правописания.

Синтаксис

Предложения простые и сложные.

Сложные предложения.

Типы сложных предложений.

Средства выражения синтаксических отношений между частями сложного предложения.

Сложные предложения с различными видами связи.

Способы передачи чужой речи.

Синтаксический анализ простого и сложного предложения.

Понятие текста, основные признаки текста (членимость, смысловая цельность, связность, завершенность).

Внутритекстовые средства связи.

Основные синтаксические нормы современного русского литературного языка (нормы построения сложносочиненного предложения; нормы построения сложноподчиненного предложения; место придаточного определительного в сложноподчиненном предложении; построение сложноподчиненного предложения с придаточным изъяснительным, присоединенным к главной части союзом «чтобы», союзными словами «какой», «который»; нормы построения бессоюзного предложения; нормы построения предложений с прямой и косвенной речью (цитирование в предложении с косвенной речью и др.).

Применение знаний по синтаксису в практике правописания.

Правописание: орфография и пунктуация

Соблюдение основных орфографических норм.5-9

Знаки препинания в простом и сложном предложениях, при прямой речи и цитировании.

Сочетание знаков препинания.

Соблюдение основных пунктуационных норм.

Орфографический анализ слова и пунктуационный анализ предложения.

2.2.2.2. Литература

Цели и задачи литературного образования

Литература – учебный предмет, освоение содержания которого направлено:

- на последовательное формирование читательской культуры через приобщение к чтению художественной литературы;
- на освоение общекультурных навыков чтения, восприятия художественного языка и понимания художественного смысла литературных произведений;
- на развитие эмоциональной сферы личности, образного, ассоциативного и логического мышления;
- на овладение базовым филологическим инструментарием, способствующим более глубокому эмоциональному переживанию и интеллектуальному осмыслению художественного текста;
- на формирование потребности и способности выражения себя в слове.

В цели предмета «Литература» входит передача от поколения к поколению нравственных и эстетических традиций русской и мировой культуры, что способствует формированию и воспитанию личности.

Знакомство с фольклорными и литературными произведениями разных времен и народов, их обсуждение, анализ и интерпретация предоставляют обучающимся возможность эстетического и этического самоопределения, приобщают их к миру многообразных идей и представлений, выработанных человечеством, способствуют формированию гражданской позиции и национально-культурной идентичности (способности осознанного отнесения себя к родной культуре), а также умению воспринимать родную культуру в контексте мировой.

Стратегическая цель изучения литературы на этапе основного общего образования – формирование потребности в качественном чтении, культуры читательского восприятия и понимания литературных текстов, что предполагает постижение художественной литературы как вида искусства, целенаправленное развитие способности обучающегося к адекватному восприятию и пониманию смысла различных литературных произведений и самостоятельному истолкованию прочитанного в устной и письменной форме. В опыте чтения, осмысления, говорения о литературе у обучающихся последовательно развивается умение пользоваться литературным языком как инструментом для выражения собственных мыслей и ощущений, воспитывается потребность в осмыслении прочитанного, формируется художественный вкус.

Изучение литературы в основной школе (5-9 классы) закладывает необходимый фундамент для достижения перечисленных целей.

Объект изучения в учебном процессе – литературное произведение в его жанрово-родовой и историко-культурной специфике. Постигание произведения происходит в процессе системной деятельности школьников, как организуемой педагогом, так и самостоятельной, направленной на освоение навыков культуры чтения (вслух, про себя, по ролям; чтения аналитического, выборочного, комментированного, сопоставительного и др.) и базовых навыков творческого и академического письма, последовательно формирующихся на уроках литературы.

Изучение литературы в школе решает следующие образовательные **задачи**:

- осознание коммуникативно-эстетических возможностей языка на основе изучения выдающихся произведений русской литературы, литературы своего народа, мировой литературы;

- формирование и развитие представлений о литературном произведении как о художественном мире, особым образом построенном автором;
- овладение процедурами смыслового и эстетического анализа текста на основе понимания принципиальных отличий художественного текста от научного, делового, публицистического и т. п.;
- формирование умений воспринимать, анализировать, критически оценивать и интерпретировать прочитанное, осознать художественную картину жизни, отраженную в литературном произведении, на уровне не только эмоционального восприятия, но и интеллектуального осмысления, ответственного отношения к разнообразным художественным смыслам;
- формирование отношения к литературе как к особому способу познания жизни;
- воспитание у читателя культуры выражения собственной позиции, способности аргументировать свое мнение и оформлять его словесно в устных и письменных высказываниях разных жанров, создавать развернутые высказывания творческого, аналитического и интерпретирующего характера;
- воспитание культуры понимания «чужой» позиции, а также уважительного отношения к ценностям других людей, к культуре других эпох и народов; развитие способности понимать литературные художественные произведения, отражающие разные этнокультурные традиции;
- воспитание квалифицированного читателя со сформированным эстетическим вкусом;
- формирование отношения к литературе как к одной из основных культурных ценностей народа;
- обеспечение через чтение и изучение классической и современной литературы культурной самоидентификации;
- осознание значимости чтения и изучения литературы для своего дальнейшего развития;
- формирование у школьника стремления сознательно планировать свое досуговое чтение.

В процессе обучения в основной школе эти задачи решаются постепенно, последовательно и постоянно; их решение продолжается и в старшей школе; на всех этапах обучения создаются условия для осознания обучающимися непрерывности процесса литературного образования и необходимости его продолжения и за пределами школы.

Основное содержание учебного предмета «Литература» на уровне основного общего образования на основе Примерной программы по литературе под ред. В.Я. Коровиной (Программы общеобразовательных учреждений. Литература. 5-9 класс (базовый уровень).

Для реализации данной программы используется линия учебников под редакцией В.Я. Коровиной. Учебник имеет гриф «Рекомендовано Министерством образования Российской Федерации» и включен в Перечень учебников, рекомендованных для использования в образовательных учреждениях РФ на 2015-2016 гг. и соответствующих требованиям ФГОС.

5 класс

перечень конкретных произведений, предназначенных для обязательного изучения	перечень авторов, изучение которых обязательно в школе – конкретное произведение каждого автора выбирается составителем рабочей программы	перечень литературных явлений, выделенных по определенному принципу (тематическому, хронологическому, жанровому и т.п.). Конкретного автора и произведение, на материале которого может быть изучено данное литературное явление, выбирает составитель программы.
РУССКАЯ ЛИТЕРАТУРА		
		Русский фольклор: Сказки «Царевна – лягушка», «Иван – крестьянский сын», «Журавль и цапля», «Солдатская шинель», загадки Древнерусская литература «Подвиг отрока-киевлянина и хитрость воеводы Претича»
	И.А. Крылов – 3 басни: «Ворона и лисица» (1808), «Волк на псарне» (1812), «Свинья под дубом» (1823)	М. В. Ломоносов. Стихотворение «Случись вместе два астронома в пиру...»
	В.А. Жуковский - «Кубок» (1831)	В.А. Жуковский «Спящая царевна» (1831)
	А.С. Пушкин – 10 стихотворений различной тематики, представляющих разные периоды творчества – входят в программу каждого класса 1. «Няне» (1826), 2. «У лукоморья дуб зеленый» (пролог) «Сказка о мертвой царевне и о семи богатырях»	
М.Ю. Лермонтов Стихотворения: «Бородино» (1837)		Литературные сказки XIX-XX века А. Погорельский «Черная курица, или Подземные жители» В.М.Гаршин «Attalea Princeps»

		П. Бажов «Медной горы хозяйка». Сказы. С.Я. Маршак. Пьеса-сказка «Двенадцать месяцев»
Н.В. Гоголь	Н.В. Гоголь «Ночь перед Рождеством» (1830 – 1831)	
Н.А. Некрасов. Стихотворения: «Крестьянские дети» (1861), «Несжатая полоса» (1854).	Ф.И. Тютчев - 1. «Зима недаром злится...» А.А. Фет – «Весенний дождь»	Поэзия 2-й половины XIX в. А.Н. Майков «Ласточки», А.Н. Плещеев «Весна» (отрывок), И.С. Никитин «Утро», Ф.И. Тютчев «Есть в осени первоначальной...», И.З. Суриков «Зима» (отрывок) Н.А. Некрасов «Есть женщины в русских селеньях» (отрывок из поэмы «Мороз, Красный Нос»)
	И.С. Тургенев повесть «Муму» (1852)	В.Г. Короленко «В дурном обществе» Л. Н.Толстой. «Кавказский пленник» А.П. Чехов «Хирургия», «Размазня», «Пересоллил»
	С.А. Есенин - 1 стихотворение «Низкий дом с голубыми ставнями...»	Проза конца XIX – начала XX вв. И. Бунин «Косцы», «Подснежник» Поэзия конца XIX – начала XX вв. И.А. Бунин «Помню – долгий зимний вечер»
		Проза о Великой Отечественной войне А. П. Платонов «Маленький солдат» Поэзия о Великой Отечественной войне К. Симонов «Майор привез мальчишку на лафете», А. Твардовский «Рассказ танкиста»
		Художественная проза о человеке и природе, их взаимоотношениях К.Г. Паустовский «Теплый хлеб», «Заячьи лапы» Е. Носов «Трудный хлеб», «Тридцать зерен» В. Астафьев «Васюткино озеро»
		Произведения о Родине, родной природе К. Прокофьев. «Алёнушка»; Д. Кедрин. «Алёнушка»; Н. Рубцов. «Родная деревня»; Дон-Аминадо. «Города и годы».
		Писатели улыбаются Саша Чёрный. «Кавказский пленник», «Игорь-Робинзон»
		Проза и поэзия о подростках и для подростков последних десятилетий авторов-лауреатов премий и конкурсов Н. Назаркин. Сборник рассказов «Изумрудная рыбка: палатные рассказы» А. Гиваргизов. Стихотворения.
Зарубежная литература		
	Гомер «Одиссея» (фрагменты)	Зарубежный фольклор, легенды, баллады, саги, песни Роберт Льюис Стивенсон. «Вересковый мёд»
	Д. Дефо «Робинзон Крузо» (главы по выбору)	
	Г.Х.Андерсен Сказка «Снежная королева» (1844).	Зарубежная сказочная и фантастическая проза: Сказки бр. Гримм Э.Т.А. Гофман «Щелкунчик» О. Уальд «Мальчик – звезда» Зарубежная проза о детях и подростках М. Твен «Приключения Тома Сойера»

Введение

Писатели о роли книги в жизни человека и общества. Книга как духовное завещание одного поколения другому. Структурные элементы книги (обложка, титул, форзац, сноски, оглавление); создатели книги (автор, художник, редактор, корректор, наборщик и др.). Учебник литературы и работа с ним.

УСТНОЕ НАРОДНОЕ ТВОРЧЕСТВО

Фольклор - коллективное устное народное творчество.

Преображение действительности в духе народных идеалов. Вариативная природа фольклора. Исполнители фольклорных произведений. Коллективное и индивидуальное в фольклоре.

Малые жанры фольклора. Детский фольклор (колыбельные песни, пестушки, приговорки, скороговорки, загадки - повторение).

Т е о р и я л и т е р а т у р ы . Фольклор. Устное народное творчество (развитие представлений).

РУССКИЕ НАРОДНЫЕ СКАЗКИ

Сказки как вид народной прозы. Сказки о животных, волшебные, бытовые (анекдотические, новеллистические). Нравственное и эстетическое содержание сказок. Сказители. Собиратели сказок.

«Царевна-лягушка». Народная мораль в характере и поступках героев. Образ невесты-волшебницы. «Величественная простота, презрение к позе, мягкая гордость собою, недожиданный ум и глубокое, полное неиссякаемой любви сердце, спокойная готовность жертвовать собою ради торжества своей мечты - вот духовные данные Василисы Премудрой...» (М. Горький). Иван-царевич - победитель житейских невзгод. Животные-помощники. Особая роль чудесных противников - Бабы-яги, Кощея Бессмертного. Светлый и тёмный мир волшебной сказки. Народная мораль в сказке: добро торжествует, зло наказывается. Поэтика волшебной сказки. Связь сказочных формул с древними мифами. Изобразительный характер формул волшебной сказки. Фантастика в волшебной сказке.

«Иван - крестьянский сын и чудо-юдо». Волшебная богатырская сказка героического содержания. Тема мирного труда и защиты родной земли. Иван - крестьянский сын как выразитель основной мысли сказки. Нравственное превосходство главного героя. Герои сказки в оценке автора-народа. Особенности сюжета.

«Журавль и цапля», «Солдатская шинель» - народные представления о справедливости, добре и зле в сказках о животных и бытовых сказках.

Т е о р и я л и т е р а т у р ы . Сказка как повествовательный жанр фольклора. Виды сказок (закрепление представлений). Постоянные эпитеты. Гипербола (начальное представление). Сказочные формулы. Вариативность народных сказок (начальные представления). Сравнение.

ИЗ ДРЕВНЕРУССКОЙ ЛИТЕРАТУРЫ

Начало письменности у восточных славян и возникновение древнерусской литературы. Культурные и литературные связи Руси с Византией. Древнехристианская книжность на Руси (обзор).

«Повесть временных лет» как литературный памятник. **«Подвиг отрока-киевлянина и хитрость воеводы Претича».** Отзвуки фольклора в летописи. Герои старинных «Повестей...» и их подвиги во имя мира на родной земле.

Т е о р и я л и т е р а т у р ы . Летопись (начальные представления).

ИЗ ЛИТЕРАТУРЫ XVII ВЕКА

Михаил Васильевич Ломоносов. Краткий рассказ о жизни писателя (детство и годы учения, начало литературной деятельности). Ломоносов - учёный, поэт, художник, гражданин.

«Случились вместе два астронома в пиру...» - научные истины в поэтической форме. Юмор стихотворения.

Т е о р и я л и т е р а т у р ы . Роды литературы: эпос, лирика, драма. Жанры литературы (начальные представления).

ИЗ РУССКОЙ ЛИТЕРАТУРЫ XIX ВЕКА

Русские басни

Жанр басни. Истоки басенного жанра (Эзоп, Лафонтен, русские баснописцы XVIII века: А. П. Сумароков, И. И. Дмитриев) (обзор).

Иван Андреевич Крылов. Краткий рассказ о баснописце (детство, начало литературной деятельности).

«Ворона и Лисица», «Свинья под Дубом». Осмеяние пороков - грубой силы, жадности, неблагодарности, хитрости и т.д. **«Волк на псарне»** - отражение исторических событий в басне; патриотическая позиция автора.

Аллегория как форма иносказания и средство раскрытия определённых свойств человека. Поучительный характер басен. Своеобразие языка басен И. А. Крылова.

Т е о р и я л и т е р а т у р ы . Басня (развитие представлений), аллегория (начальные представления). Понятие об эзоповом языке.

Василий Андреевич Жуковский.

Краткий рассказ о поэте (детство и начало творчества, Жуковский-сказочник).

«Спящая царевна». Сходные и различные черты сказки Жуковского и народной сказки. Особенности сюжета. Различия героев литературной и фольклорной сказки.

«Кубок». Благородство и жестокость. Герои баллады.

Т е о р и я л и т е р а т у р ы . Баллада (начальные представления).

Александр Сергеевич Пушкин.

Краткий рассказ о жизни поэта (детство, годы учения).

Стихотворение **«Няне»** - поэтизация образа няни; мотивы одиночества и грусти, скрашиваемые любовью няни, её сказками и песнями.

«У лукоморья дуб зелёный...». Пролог к поэме «Руслан и Людмила» - собирательная картина сюжетов, образов и событий народных сказок, мотивы и сюжеты пушкинского произведения.

Теория литературы. Лирическое послание (начальные представления). Пролог (начальные представления).

«Сказка о мёртвой царевне и о семи богатырях» - её истоки (сопоставление с русскими народными сказками, сказкой Жуковского «Спящая царевна», со сказками братьев Гримм; «бродячие сюжеты»). Противостояние добрых и злых сил в сказке. Царица и царевна, мачеха и падчерица. Помощники царевны. Елисей и богатыри. Соколко. Сходство и различие литературной пушкинской сказки и сказки народной. Народная мораль, нравственность - красота внешняя и внутренняя, победа добра над злом, гармоничность положительных героев. Поэтичность, музыкальность пушкинской сказки.

Русская литературная сказка XIX века

Антоний Погорельский. «Чёрная курица, или Подземные жители». Сказочно-условное, фантастическое и достоверно-реальное в литературной сказке. Нравоучительное содержание и причудливый сюжет произведения.

Всеволод Михайлович Гаршин. «Attalea Princeps». Героическое и обыденное в сказке. Трагический финал и жизнеутверждающий пафос произведения.

Теория литературы. Литературная сказка (начальные представления). «Бродячие сюжеты» сказок разных народов.

Стихотворная и прозаическая речь.

Теория литературы. Ритм, рифма, способы рифмовки.

Михаил Юрьевич Лермонтов. Краткий рассказ о поэте (детство и начало литературной деятельности, интерес к истории России).

«Бородино» - отклик на 25-летнюю годовщину Бородинского сражения (1837). Историческая основа стихотворения. Воспроизведение исторического события устами рядового участника сражения. Мастерство Лермонтова в создании батальных сцен. Сочетание разговорных интонаций с высоким патриотическим пафосом стихотворения.

Теория литературы. Сравнение, гипербола, эпитет (развитие представлений), метафора, звукопись, аллитерация (начальные представления).

Николай Васильевич Гоголь. Краткий рассказ о писателе (детство, годы учения, начало литературной деятельности).

«Ночь перед Рождеством». Поэтические картины народной жизни (праздники, обряды, гулянья). Герои повести. Фольклорные мотивы в создании образов героев. Изображение конфликта тёмных и светлых сил.

Теория литературы. Фантастика (развитие представлений). Юмор (развитие представлений).

Николай Алексеевич Некрасов. Краткий рассказ о поэте (детство и начало литературной деятельности).

Стихотворение **«Крестьянские дети».** Картины вольной жизни крестьянских детей, их забавы, приобщение к труду взрослых. Мир детства - короткая пора в жизни крестьянина. Речевая характеристика персонажей.

«Есть женщины в русских селеньях...» (отрывок из поэмы «Мороз, Красный нос»). Поэтический образ русской женщины. Раздумья поэта о судьбе народа. Вера в потенциальные силы народа, лучшую его судьбу

Стихотворение «Несжатая полоса» (1854).

Теория литературы. Эпитет (развитие представлений).

Иван Сергеевич Тургенев. Краткий рассказ о писателе (детство и начало литературной деятельности).

«Муму». Реальная основа повести. Повествование о жизни в эпоху крепостного права. Духовные и нравственные качества Герасима: сила, достоинство, сострадание к окружающим, великодушие, трудолюбие. Немота главного героя - символ немого протеста крепостного человека.

Теория литературы. Портрет, пейзаж (развитие представлений). Литературный герой (развитие представлений).

Афанасий Афанасьевич Фет. Краткий рассказ о поэте.

Стихотворение **«Весенний дождь»** - радостная, яркая, полная движения картина весенней природы. Краски, звуки, запахи как воплощение красоты жизни.

Лев Николаевич Толстой. Краткий рассказ о писателе (детство, начало литературной деятельности).

«Кавказский пленник». Бессмысленность и жестокость национальной вражды. Жилин и Костылин - два разных характера, две разные судьбы, Жилин и Дина. Душевная близость людей из враждующих лагерей. Утверждение гуманистических идеалов.

Теория литературы. Сравнение (развитие понятия). Сюжет (начальное представление).

Антон Павлович Чехов. Краткий рассказ о писателе (детство и начало литературной деятельности).

«Хирургия» - осмеяние глупости и невежества героев рассказа. Юмор ситуации. Речь персонажей как средство их характеристики.

«Размазня», «Пересолил» Многогранность комического в рассказах А. П. Чехова. (Для внеклассного чтения)

Теория литературы. Юмор (развитие представлений). Речевая характеристика персонажей (начальные представления). Речь героев как средство создания комической ситуации.

Поэты XIX века о Родине и родной природе (обзор)

А.Н. Майков «Ласточки», **А.Н. Плещеев** «Весна» (отрывок), **И.С. Никитин** «Утро», **Ф.И. Тютчев** «Есть в осени первоначальной...», **И.З. Суриков** «Зима» (отрывок)

Выразительное чтение наизусть стихотворений

Теория литературы. Стихотворный ритм как средство передачи эмоционального состояния, настроения.

ИЗ ЛИТЕРАТУРЫ XX ВЕКА

Иван Алексеевич Бунин. Краткий рассказ о писателе (детство и начало литературной деятельности).

«*Косцы*». Восприятие прекрасного. Эстетическое и этическое в рассказе. Кровное родство героев с бескрайними просторами Русской земли, душевным складом песен и сказок, связанных между собой видимыми и тайными силами. Рассказ «Косцы» как поэтическое воспоминание о Родине.

Рассказ «*Подснежник*». (Для внеклассного чтения.) Тема исторического прошлого России. Праздники и будни в жизни главного героя.

Владимир Галактионович Короленко. Краткий рассказ о писателе (детство и начало литературной деятельности).

«*В дурном обществе*». Жизнь детей из богатой и бедной семей. Их общение. Доброта и сострадание героев повести. Образ серого, сонного города. Равнодушие окружающих людей к беднякам. Вася, Валек, Маруся, Тыбурций. Отец и сын. Размышления героев. «Дурное общество» и «дурные дела». Взаимопонимание - основа отношений в семье.

Т е о р и я л и т е р а т у р ы . Портрет (развитие представлений). Композиция литературного произведения (начальные понятия).

Сергей Александрович Есенин. Краткий рассказ о поэте (детство, юность, начало творческого пути).

Стихотворение «*Низкий дом с голубыми ставнями...*» - поэтизация картин малой родины как исток художественного образа России. Особенности поэтического языка С. А. Есенина.

Русская литературная сказка XX века (обзор)

Павел Петрович Бажов. Краткий рассказ о писателе (детство и начало литературной деятельности).

«*Медной горы Хозяйка*». Реальность и фантастика в сказе. Честность, добросовестность, трудолюбие и талант главного героя. Стремление к совершенному мастерству. Тайны мастерства. Своеобразие языка, интонации сказа.

Т е о р и я л и т е р а т у р ы . Сказ как жанр литературы (начальные представления). Сказ и сказка (общее и различное).

Константин Георгиевич Паустовский. Краткий рассказ о писателе.

«*Теплый хлеб*», «*Заячьи лапы*». Доброта и сострадание, реальное и фантастическое в сказках Паустовского.

Самуил Яковлевич Маршак. Краткий рассказ о писателе. Сказки С. Я. Маршака.

«*Двенадцать месяцев*» - пьеса-сказка. Положительные и отрицательные герои. Победа добра над злом - традиция русских народных сказок. Художественные особенности пьесы-сказки.

Т е о р и я л и т е р а т у р ы . Развитие жанра литературной сказки в XX веке. Драма как род литературы (начальные представления). Пьеса-сказка.

Виктор Петрович Астафьев.

Краткий рассказ о писателе (детство, начало литературной деятельности).

«*Васюткино озеро*». Бесстрашие, терпение, любовь к природе и её понимание, находчивость в экстремальных обстоятельствах. Поведение героя в лесу. Основные черты характера героя. «Открытие» Васюткой нового озера. Становление характера юного героя через испытания, преодоление сложных жизненных ситуаций.

Т е о р и я л и т е р а т у р ы . Автобиографичность литературного произведения (начальные представления).

«*Ради жизни на Земле...*»: Стихотворные произведения о войне. Патриотические подвиги в годы Великой Отечественной войны.

К. М. Симонов. «*Майор привёз мальчишку на лафете...*»; **А. Т. Твардовский.** «*Рассказ танкиста*». Война и дети - обострённо трагическая и героическая тема произведений о Великой Отечественной войне.

А. П. Платонов «*Маленький солдат*» (Для внеклассного чтения)

Произведения о Родине, родной природе

И. Бунин. «*Помню - долгий зимний вечер...*»; **К. Прокофьев.** «*Алёнушка*»; **Д. Кедрин.** «*Алёнушка*»; **Н. Рубцов.** «*Родная деревня*»; **Дон-Аминадо.** «*Города и годы*».

Стихотворные лирические произведения о Родине, родной природе как выражение поэтического восприятия окружающего мира и осмысление собственного мироощущения, настроения. Конкретные пейзажные зарисовки и обобщённый образ России. Сближение образов волшебных сказок и русской природы в лирических стихотворениях.

Писатели улыбаются

Саша Чёрный. «*Кавказский пленник*», «*Игорь-Робинзон*». Образы и сюжеты литературной классики как темы произведений для детей.

Т е о р и я л и т е р а т у р ы . Юмор (развитие понятия).

Проза и поэзия о подростках и для подростков последних десятилетий авторов-лауреатов премий и конкурсов (премия имени С. Маршака; премия «Заветная мечта»)

(Для внеклассного чтения)

А. Гиваргизов. *Стихотворения.*

Н. Назаркин. *Сборник рассказов «Изумрудная рыбка: палатные рассказы».*

ИЗ ЗАРУБЕЖНОЙ ЛИТЕРАТУРЫ

Роберт Льюис Стивенсон. Краткий рассказ о писателе.

«*Вересковый мёд*». Подвиг героя во имя сохранения традиций предков.

Т е о р и я л и т е р а т у р ы . Баллада (развитие представлений).

Ханс Кристиан Андерсен. Краткий рассказ о писателе.

«*Снежная королева*». Символический смысл фантастических образов и художественных деталей в сказке Андерсена. Кай и Герда. Мужественное сердце Герды. Поиски Кая. Помощники Герды (цветы, ворон, олень, Маленькая

разбойница и др.). Снежная королева и Герда - противопоставление красоты внутренней и внешней. Победа добра, любви и дружбы.

Теория литературы. Художественная деталь (начальные представления).

Даниель Дефо. Краткий рассказ о писателе.

«**Робинзон Крузо**». Жизнь и необычайные приключения Робинзона Крузо, характер героя (смелость, мужество, находчивость, несгибаемость перед жизненными обстоятельствами). Гимн неисчерпаемым возможностям человека. Робинзонада в литературе и киноискусстве.

Сказки братьев Гримм (Для внеклассного чтения)

Марк Твен. Краткий рассказ о писателе.

«**Приключения Тома Сойера**». Том и Гек. Дружба мальчиков. Игры, забавы, находчивость, предприимчивость. Черты характера Тома, раскрывшиеся в отношениях с друзьями. Том и Бекки, их дружба. Внутренний мир героев М. Твена. Причудливое сочетание реальных жизненных проблем и игровых приключенческих ситуаций.

Изобретательность в играх - умение сделать окружающий мир интересным.

Джек Лондон. Краткий рассказ о писателе.

«**Сказание о Кише**» - сказание о взрослении подростка, вынужденного добывать пищу, заботиться о старших. Уважение взрослых. Характер мальчика - смелость, мужество, изобретательность, смекалка, чувство собственного достоинства - опора в труднейших жизненных обстоятельствах. Мастерство писателя в поэтическом изображении жизни северного народа.

Э.Т.А. Гофман «Щелкунчик» (Для внеклассного чтения). Основной конфликт и его разрешение. **О. Уальд "Мальчик – звезда"** (Для чтения и обсуждения).

Современная зарубежная проза

С. Каста «Какого цвета Мистер Лис» (Для внеклассного чтения).

6 класс

перечень конкретных произведений, предназначенных для обязательного изучения	перечень авторов, изучение которых обязательно в школе – конкретное произведение каждого автора выбирается составителем рабочей программы	перечень литературных явлений, выделенных по определенному принципу (тематическому, хронологическому, жанровому и т.п.). Конкретного автора и произведение, на материале которого может быть изучено данное литературное явление, выбирает составитель программы.
РУССКАЯ ЛИТЕРАТУРА		
		Русский фольклор: Загадки, пословицы и поговорки, календарно-обрядовые песни. Древнерусская литература «Сказание о белгородском киселе»
		И. А. Крылов «Листы и Корни», «Ларчик», «Осёл и Соловей» И. И. Дмитриев. «Муха»
А.С. Пушкин «Дубровский» (1832 — 1833) Стихотворения: «Зимнее утро» (1829)	А.С. Пушкин - 10 стихотворений различной тематики, представляющих разные периоды творчества – входят в программу каждого класса 3.«И.И. Пущину» (1826) 4.»Узник» (1822)	А.С. Пушкин «Повести Белкина» (1830) «Барышня - крестьянка»
М.Ю. Лермонтов Стихотворения: «Тучи» (1840) «Утес» (1841)	М.Ю. Лермонтов - 10 стихотворений по выбору, входят в программу каждого класса 1. «Три пальмы» (1838) 2. «Листок» (1841) 3. «На севере диком»(1841)	

	Н.В. Гоголь Повести – 5 из разных циклов, которые входят в программу каждого класса: «Повесть о том, как поссорился Иван Иванович с Иваном Никифоровичем» (1834)	
	Ф.И. Тютчев - 4 стихотворения. 2. «Листья» 3. «Неохотно и несмело» А.А. Фет – 4 стихотворения 2. <i>Учись у них – у дуба, у березы...</i> » (1883) 3. «Ещё майская ночь» 4. «Ель рукавом мне тропинку завесила» Н.А. Некрасов «Железная дорога»	Поэзия 2-й половины XIX в. Я. Полонский. «По горам две хмурых тучи...», «Посмотри, какая мгла...»; Е. Баратынский. «Чудный град...»; А. Толстой. «Где гнутся над омутом лозы...».
	И.С. Тургенев «Бежин луг» Н.С. Лесков «Левша» (1881), А.П. Чехов «Толстый и тонкий» (1883), «Лошадиная фамилия»	
		Проза конца XIX – начала XX вв. А.И. Куприн «Чудесный доктор» А.С. Грин «Алые паруса» Поэзия конца XIX – начала XX вв. А.А. Блок «Летний вечер», «О, как безумно за окном» С. Есенин. «Мелколесье. Степь и дали...», «Пороша» А.А. Ахматова «Перед весной бывают дни такие...» (1915) И.А. Бунин «Родина»
		Проза о Великой Отечественной войне К. Воробьев «Немец в валенках» Поэзия о Великой Отечественной войне К. М. Симонов. «Ты помнишь, Алёша, дороги Смоленщины...»; Д. С. Самойлов. «Сороковые»
	А.П. Платонов «В прекрасном и яростном мире (Машинист Мальцев)» (1937)	Художественная проза о человеке и природе, их взаимоотношениях М.М. Пришвин «Кладовая солнца», А.П. Платонов «Неизвестный цветок» Проза о детях В.Г. Распутин «Уроки французского» В.П. Астафьев «Конь с розовой гривой»
		Поэзия 2-й половины XX в. Н.М. Рубцов «Звезда полей» «Листья осенние», «В горнице».
		Писатели улыбаются Ф.А. Искандер «Тринадцатый подвиг Геракла»
	Литература народов России	Г. Тукай. Стихотворения «Родная деревня», «Книга» К. Кулиев. «Когда на меня навалилась беда...», «Каким бы малым ни был мой народ...»
Зарубежная литература		
	Гомер «Одиссея» (фрагменты по выбору)	Зарубежный фольклор, легенды, баллады, саги, песни Мифы Древней Греции. Подвиги

		<i>Геракла (в переложении Куна): «Скотный двор царя Авгия», «Яблоки Гесперид».</i> <i>Геродот. «Легенда об Арионе»</i> <i>Ф. Шиллер. Баллада «Перчатка»</i>
А. де Сент-Экзюпери «Маленький принц» (1943)		<i>Зарубежная сказочная и фантастическая проза:</i> <i>Зарубежная новеллистика</i> Проспер Мериме. «Маттео Фальконе» <i>Зарубежная проза о животных и взаимоотношениях человека и природы</i> Э. Сетон-Томпсон «Снап» Луиджи Пиранделло «Черепаша» <i>Современная зарубежная проза</i> С. Каста «Какого цвета Мистер Лис?»

ШЕСТОЙ КЛАСС

Введение

Художественное произведение. Содержание и форма. Автор и герой. Отношение автора к герою. Способы выражения авторской позиции.

УСТНОЕ НАРОДНОЕ ТВОРЧЕСТВО

Обрядовый фольклор. Произведения календарного обрядового фольклора: колядки, веснянки, масленичные, летние и осенние обрядовые песни. Эстетическое значение календарного обрядового фольклора.

Пословицы и поговорки. Загадки - малые жанры устного народного творчества. Народная мудрость. Краткость и простота, меткость и выразительность. Многообразие тем. Прямой и переносный смысл пословиц и поговорок. Афористичность загадок.

Теория литературы. Обрядовый фольклор (начальные представления). Малые жанры фольклора: пословицы и поговорки, загадки.

ИЗ ДРЕВНЕРУССКОЙ ЛИТЕРАТУРЫ

«Повесть временных лет», «Сказание о белгородском киселе».

Русская летопись. Отражение исторических событий и вымысел, отражение народных идеалов (патриотизма, ума, находчивости).

Теория литературы. Летопись (развитие представлений).

ИЗ ЛИТЕРАТУРЫ XVIII ВЕКА

Русские басни

Иван Иванович Дмитриев. Рассказ о баснописце.

«Муха». Противопоставление труда и безделья. Присвоение чужих заслуг. Смех над ленью и хвастовством.

Особенности литературного языка XVIII столетия.

Теория литературы. Мораль в басне, аллегория, иносказание (развитие понятий).

ИЗ РУССКОЙ ЛИТЕРАТУРЫ XIX ВЕКА

Иван Андреевич Крылов. Краткий рассказ о писателе-баснописце. Самообразование поэта.

Басни «Листы и Корни», «Ларчик», «Осёл и Соловей». Крылов о равном участии власти и народа в достижении общественного блага. Басня «Ларчик» - пример критики мнимого «механики мудреца» и неумелого хвастуна. Басня «Осёл и Соловей» - комическое изображение невежественного судьи, глухого к произведениям истинного искусства.

Теория литературы. Басня. Аллегория. Мораль (развитие представлений).

Александр Сергеевич Пушкин. Краткий рассказ о поэте. Лицейские годы.

«Узник». Вольнолюбивые устремления поэта. Народно-поэтический колорит стихотворения. «Зимнее утро».

Мотивы единства красоты человека и красоты природы, красоты жизни. Радостное восприятие окружающей природы. Роль антитезы в композиции произведения. Интонация как средство выражения поэтической идеи. «И. И. Пущину». Светлое чувство дружбы - помощь в суровых испытаниях. Художественные особенности стихотворного послания. «Зимняя дорога». Приметы зимнего пейзажа (волнистые туманы, луна, зимняя дорога, тройка, колокольчик однозвучный, песня ямщика), навевающие грусть. Ожидание домашнего уюта, тепла, нежности любимой подруги. Тема жизненного пути.

«Повести покойного Ивана Петровича Белкина». Книга (цикл) повестей. Повествование от лица вымышленного автора как художественный приём.

«Барышня-крестьянка». Сюжет и герои повести. Приём антитезы в сюжетной организации повести. Пародирование романтических тем и мотивов. Лицо и маска. Роль случая в композиции повести. (Для внеклассного чтения.)

«Дубровский». Изображение русского барства. Дубровский-старший и Троекуров. Протест Владимира Дубровского против беззакония и несправедливости. Бунт крестьян. Осуждение произвола и деспотизма, защита чести, независимости личности. Романтическая история любви Владимира и Маши. Авторское отношение к героям.

Т е о р и я л и т е р а т у р ы . Эпитет, метафора, композиция (развитие понятий). Стихотворное послание (начальные представления).

Михаил Юрьевич Лермонтов. Краткий рассказ о поэте. Ученические годы поэта.

«Тучи». Чувство одиночества и тоски, любовь поэта-изгнанника к оставляемой им Родине. Приём сравнения как основа построения стихотворения. Особенности интонации.

«Листок», «На севере диком...», «Утёс», «Три пальмы». Тема красоты, гармонии человека с миром. Особенности выражения темы одиночества в лирике Лермонтова.

Т е о р и я л и т е р а т у р ы . Антитеза. Двусложные (ямб, хорей) и трёхсложные (дактиль, амфибрахий, анапест) размеры стиха (начальные представления). Поэтическая интонация (начальные представления).

Николай Васильевич Гоголь

«Повесть о том, как поссорился Иван Иванович с Иваном Никифоровичем» (внеклассное чтение).

Иван Сергеевич Тургенев. Краткий рассказ о писателе.

«Бежин луг». Сочувственное отношение к крестьянским детям. Портреты и рассказы мальчиков, их духовный мир. Пытливость, любознательность, впечатлительность. Роль картин природы в рассказе.

Т е о р и я л и т е р а т у р ы . Пейзаж. Портретная характеристика персонажей (развитие представлений).

Фёдор Иванович Тютчев. Рассказ о поэте.

Стихотворения **«Листья», «Неохотно и несмело...».**

Передача сложных, переходных состояний природы, запечатлевающих противоречивые чувства в душе поэта. Сочетание космического масштаба и конкретных деталей в изображении природы. «Листья» - символ краткой, но яркой жизни.

Афанасий Афанасьевич Фет. Рассказ о поэте.

Стихотворения **«Ель рукавом мне тропинку завесила...», «Ещё майская ночь», «Учись у них - у дуба, у берёзы...».** Жизнеутверждающее начало в лирике Фета. Природа как воплощение прекрасного. Эстетизация конкретной детали. Чувственный характер лирики и её утончённый психологизм. Мимолётное и неуловимое как черты изображения природы. Переплетение и взаимодействие тем природы и любви. Природа как естественный мир истинной красоты, служащий прообразом для искусства. Гармоничность и музыкальность поэтической речи Фета. Краски и звуки в пейзажной лирике.

Т е о р и я л и т е р а т у р ы . Пейзажная лирика (развитие понятия). Звукопись в поэзии (развитие представлений).

Николай Алексеевич Некрасов. Краткий рассказ о жизни поэта.

«Железная дорога». Картины подневольного труда. Народ - создатель духовных и материальных ценностей. Мечта поэта о «прекрасной поре» в жизни народа. Своеобразие композиции стихотворения. Роль пейзажа. Значение эпиграфа. Сочетание реальных и фантастических картин. Диалог- спор. Значение риторических вопросов в стихотворении.

Т е о р и я л и т е р а т у р ы . Стихотворные размеры (закрепление понятия). Диалог. Строфа (начальные представления).

Николай Семёнович Лесков. Краткий рассказ о писателе.

«Левша». Гордость писателя за народ, его трудолюбие, талантливость, патриотизм. Особенности языка произведения. Комический эффект, создаваемый игрой слов, народной этимологией. Сказовая форма повествования.

Т е о р и я л и т е р а т у р ы . Сказ как форма повествования (начальные представления). Ирония (начальные представления).

Антон Павлович Чехов. Краткий рассказ о писателе.

«Толстый и тонкий». Речь героев как источник юмора. Юмористическая ситуация. Разоблачение лицемерия. Роль художественной детали.

«Лошадиная фамилия» (внеклассное чтение).

Т е о р и я л и т е р а т у р ы . Комическое. Юмор. Комическая ситуация (развитие понятий).

Родная природа в стихотворениях русских поэтов XIX века

Я. Полонский. «По горам две хмурых тучи...», «Посмотри, какая мгла...»; **Е. Баратынский.** «Чудный град...»; **А. Толстой.** «Где гнутся над омутом лозы...».

Выражение переживаний и мироощущения в стихотворениях о родной природе. Художественные средства, передающие различные состояния в пейзажной лирике.

Т е о р и я л и т е р а т у р ы . Лирика как род литературы. Пейзажная лирика как жанр (развитие представлений).

ИЗ РУССКОЙ ЛИТЕРАТУРЫ XX ВЕКА

Александр Иванович Куприн. Рассказ **«Чудесный доктор».** Реальная основа и содержание рассказа. Образ главного героя. Тема служения людям.

Т е о р и я л и т е р а т у р ы . Рождественский рассказ (начальные представления).

Александр Степанович Грин. Краткий рассказ о писателе.

«Алые паруса». Жестокая реальность и романтическая мечта в повести. Душевная чистота главных героев. Отношение автора к героям.

Андрей Платонович Платонов. Краткий рассказ о писателе.

«Неизвестный цветок». Прекрасное вокруг нас. «Ни на кого не похожие» герои А. Платонова.
«В прекрасном и яростном мире» (Для внеклассного чтения).

Михаил Михайлович Пришвин. Краткий рассказ о писателе.

«Кладовая солнца». Сказка и быль в произведении. Смысл названия. Образы главных героев. Одухотворение природы, её участие в судьбах героев.

Теория литературы. Символическое содержание пейзажных образов (начальные представления).

Произведения о Великой Отечественной войне

К. М. Симонов. «Ты помнишь, Алёша, дороги Смоленщины...»; **Д. С. Самойлов.** «Сороковые».

Стихотворения, рассказывающие о солдатских буднях, пробуждающие чувство скорбной памяти о павших на полях сражений и обостряющие чувство любви к Родине, ответственности за неё в годы жестоких испытаний.

К. Воробьев «Немец в валенках» (Для внеклассного чтения)

Виктор Петрович Астафьев. Краткий рассказ о писателе (детство, юность, начало творческого пути).

«Конь с розовой гривой». Изображение быта и жизни сибирской деревни в предвоенные годы. Нравственные проблемы рассказа - честность, доброта, понятие долга. Юмор в рассказе. Яркость и самобытность героев (Санька Левонтьев, бабушка Катерина Петровна), особенности использования народной речи.

Теория литературы. Речевая характеристика героя (развитие представлений). Герой-повествователь (начальные представления).

Валентин Григорьевич Распутин. Краткий рассказ о писателе (детство, юность, начало творческого пути).

«Уроки французского». Отражение в повести трудностей военного времени. Жажда знаний, нравственная стойкость, чувство собственного достоинства, свойственные юному герою. Душевная щедрость учительницы, её роль в жизни мальчика. Нравственная проблематика произведения.

Теория литературы. Рассказ, сюжет (развитие понятий). Герой-повествователь (развитие понятия).

Писатели улыбаются

Фазиль Искандер. Краткий рассказ о писателе.

«Тринадцатый подвиг Геракла». Влияние учителя на формирование детского характера. Чувство юмора как одно из ценных качеств человека.

Родная природа в русской поэзии XX века

С. Есенин. «Мелколесье. Степь и дали...», «Пороша»; **А. Ахматова.** «Перед весной бывают дни такие...».

Чувство радости и печали, любви к родной природе и Родине в стихотворных произведениях поэтов XX века. Связь ритмики и мелодики стиха с эмоциональным состоянием, выраженным в стихотворении. Поэтизация родной природы.

Николай Михайлович Рубцов. Краткий рассказ о поэте.

«Звезда полей», «Листья осенние», «В горнице». Тема Родины в поэзии Рубцова. Человек и природа в «тихой» лирике Рубцова. Отличительные черты характера лирического героя.

Теория литературы. Лирический герой (развитие представлений).

Из литературы народов России: Габдулла Тукай. Слово о татарском поэте.

Стихотворения «Родная деревня», «Книга». Любовь к своей малой родине и к своему родному краю, верность обычаям, своей семье, традициям своего народа. Книга в жизни человека. Книга - «отрада из отрад», «путеводная звезда», «бесстрашное сердце», «радостная душа».

Кайсын Кулиев. Слово о балкарском поэте.

«Когда на меня навалилась беда...», «Каким бы малым ни был мой народ...».

Родина как источник сил для преодоления любых испытаний и ударов судьбы. Основные поэтические образы, символизирующие Родину в стихотворении поэта. Тема бессмертия народа, нации до тех пор, пока живы его язык, поэзия, обычаи. Поэт - вечный должник своего народа.

Теория литературы. Общечеловеческое и национальное в литературе разных народов.

ИЗ ЗАРУБЕЖНОЙ ЛИТЕРАТУРЫ

Мифы народов мира

Мифы Древней Греции. Подвиги Геракла (в переложении Куна): «Скотный двор царя Авгия», «Яблоки Гесперида».

Геродот. «Легенда об Арионе».

Теория литературы. Миф. Отличие мифа от сказки.

Гомер. Краткий рассказ о Гомере. «Одиссея» как эпические поэмы. Стихия Одиссея - борьба, преодоление препятствий, познание неизвестного. Храбрость, сметливость (хитроумие) Одиссея. Одиссей - мудрый правитель, любящий муж и отец. На острове циклопов. Полифем. «Одиссея» - песня о героических подвигах, мужественных героях.

Теория литературы. Понятие о героическом эпосе (начальные представления).

ПРОИЗВЕДЕНИЯ ЗАРУБЕЖНЫХ ПИСАТЕЛЕЙ

Фридрих Шиллер. Рассказ о писателе.

Баллада «Перчатка». Повествование о феодальных нравах. Любовь как благородство и своевольный, бесчеловечный каприз. Рыцарь - герой, отвергающий награду и защищающий личное достоинство и честь.

Теория литературы. Рыцарская баллада (начальные представления).

Проспер Мериме. Рассказ о писателе.

Новелла *«Маттео Фальконе»*. Изображение дикой природы. Превосходство естественной, «простой» жизни и исторически сложившихся устоев над цивилизованной с её порочными нравами. Романтический сюжет и его реалистическое воплощение.

Эрнест Сетон – Томпсон. «Снап: история бультерьера» (Для внеклассного чтения)

Луиджи Пиранделло «Черепаша» (Для внеклассного чтения)

Антуан де Сент-Экзюпери. Рассказ о писателе.

«Маленький принц» как философская сказка и мудрая притча. Мечта о естественном отношении к вещам и людям. Чистота восприятия мира как величайшая ценность. Утверждение всечеловеческих истин. (Для внеклассного чтения.)

Теория литературы. Притча (начальные представления).

7 класс

перечень конкретных произведений, предназначенных для обязательного изучения	перечень авторов, изучение которых обязательно в школе – конкретное произведение каждого автора выбирается составителем рабочей программы	перечень литературных явлений, выделенных по определенному принципу (тематическому, хронологическому, жанровому и т.п.). Конкретного автора и произведение, на материале которого может быть изучено данное литературное явление, выбирает составитель программы.
РУССКАЯ ЛИТЕРАТУРА		
	Древнерусская литература <i>«Поучение» Владимира Мономаха, «Повесть о Петре и Февронии Муромских»,</i>	Русский фольклор: <i>былины «Вольга и Микула Селянинович», «Садко»; пословицы и поговорки, предания «Воцарение Ивана Грозного», «Сороки – Ведьмы», «Пётр и плотник»</i>
		М. В. Ломоносов. <i>«К статуе Петра Великого», «Ода на день восшествия на Всероссийский престол ея Величества государыни Императрицы Елисаветы Петровны 1747 года» (отрывок).</i> Г. Р. Державин. Стихотворения <i>«Река времён в своём стремленьи...», «На птичку...», «Признание»</i>
А.С. Пушкин Стихотворения: <i>«Песнь о вещем Олеге» (1822), «Зимний вечер» (1825)</i>	А.С. Пушкин - 10 стихотворений различной тематики, представляющих разные периоды творчества – входят в программу каждого класса <i>«Зимняя дорога» (1826), «Повести Белкина» (1830) - «Станционный смотритель», «Метель», Поэма «Медный всадник» (1833) (Вступление)</i>	Поэзия пушкинской эпохи К.Н. Батюшков <i>«Мой гений»</i> , А.А. Дельвиг <i>«Русская песня»</i> , Е. А. Баратынский <i>«Весна, весна! Как воздух чист!»</i> А.С. Пушкин <i>«Полтава» («Полтавский бой» (отрывок)</i>
	М.Ю. Лермонтов - 10 стихотворений по выбору, входят в программу каждого класса <i>«Ангел» (1831) Молитва («В минуту жизни трудную...») (1839) «Когда волнуется желтеющая нива...» (1840) Поэма «Песня про царя Ивана Васильевича, молодого опричника и удалого купца Калашникова» (1837)</i>	
	Н.В. Гоголь Повести <i>«Тарас Бульба» (1835) (7 кл),</i>	
Н.А. Некрасов. <i>«Вчерашний день, часу в шестом...» (1848)</i>	Н.А. Некрасов <i>«Размышления у парадного подъезда» (1858)</i>	Поэзия 2-й половины XIX в. Н.А. Некрасов <i>«Русские женщины» («Княгиня Трубецкая»)</i>
	И.С. Тургенев <i>Русский язык»</i> М.Е. Салтыков-Щедрин <i>«Повесть о том, как один мужик двух генералов прокормил» (1869), «Дикий помещик» (1869)</i>	И.С. Тургенев. Стихотворения в прозе: <i>«Воробей», «Близнецы», «Два богача»</i> Рассказ <i>«Бирюк»</i> М.Е. Салтыков-Щедрин <i>«Премудрый пискарь»</i>

	Л.Н. Толстой «Детство» (1852) А.П. Чехов «Хамелеон» (1884)	А.П. Чехов «Злоумышленник»
		Проза конца XIX – начала XX вв. М. Горький «Детство», «Легенда о Данко» («Старуха Изергиль») Л.Н. Андреев «Кусака», И. Бунин «Цифры», «Лапти»
	А.Т. Твардовский «Снега потемнеют синие...»)	Поэзия 20-50-х годов XX в. Б.Л. Пастернак «Июль», «Никого не будет в доме...» А.Т. Твардовский «Июль – макушка лета», «На дне моей жизни...»
		Поэзия о Великой Отечественной войне На дорогах войны (обзор)
		Художественная проза о человеке и природе, их взаимоотношениях Е. Носов «Белый гусь», «Кукла», «Живое пламя», Ф. А. Абрамов «О чем плачут лошади» А.П. Платонов «Юшка» Проза о детях Ю.П. Казаков «Тихое утро»
		Д.С. Лихачев. Главы из книги «Земля родная»
		Произведения о Родине, родной природе В. Жуковский. «Приход весны»; А. К. Толстой. «Край ты мой, родимый край...», «Благовест».
		Песни на слова русских поэтов XIX - XX века А. Вертинский. «Доченьки»; И. Гофф. «Русское поле»; Б. Окуджава. «По Смоленской дороге...»
Писатели улыбаются		
	М.М. Зощенко «Галоша», «Баня»	
		Литература народов России Р. Гамзатов. «Опять за спиной родная земля...», «Я вновь пришёл сюда и сам не верю...» (из цикла «Восьмистишия»), «О моей Родине»
Зарубежная литература		
	Дж. Г. Байрон «Душа моя мрачна. Скорей, певец, скорей!» (1814)(пер. М. Лермонтова)	Зарубежная сказочная и фантастическая проза: Рей Дуглас Брэбери. «Каникулы» Зарубежная новеллистика Э.По «Золотой жук» О'Генри «Дары волхвов»

СЕДЬМОЙ КЛАСС

Введение

Изображение человека как важнейшая идейно-нравственная проблема литературы. Взаимосвязь характеров и обстоятельств в художественном произведении. Труд писателя, его позиция, отношение к несовершенству мира и стремление к нравственному и эстетическому идеалу.

УСТНОЕ НАРОДНОЕ ТВОРЧЕСТВО

Предания. Поэтическая автобиография народа. Устный рассказ об исторических событиях. «**Воцарение Ивана Грозного**», «**Сороки-Ведьмы**», «**Пётр и плотник**».

Теория литературы. Устная народная проза. Предания (начальные представления).

Пословицы и поговорки. Народная мудрость пословиц и поговорок. Выражение в них духа народного языка.

Сборники пословиц. Собиратели пословиц. Меткость и точность языка. Краткость и выразительность. Прямой и переносный смысл пословиц. Пословицы народов мира. Сходство и различия пословиц разных стран мира на одну тему (эпитеты, сравнения, метафоры). **Теория литературы.** Пословицы, поговорки (развитие представлений).

Былины. «Вольга и Минула Селянинович». Воплощение в былине нравственных свойств русского народа, прославление мирного труда. Микула - носитель лучших человеческих качеств (трудолюбие, мастерство, чувство собственного достоинства, доброта, щедрость, физическая сила).

Новгородский цикл былин. **«Садко».** Своеобразие былины. Поэтичность. Тематическое различие Киевского и Новгородского циклов былин. Своеобразие былинного стиха. Собираемые былины. Собиратели. (Для самостоятельного чтения.)

Теория литературы. Былина (развитие представлений). Русские былины и их герои.

ИЗ ДРЕВНЕРУССКОЙ ЛИТЕРАТУРЫ

«Поучение» Владимира Мономаха (отрывок), «Повесть о Петре и Февронии Муромских». Нравственные заветы Древней Руси. Внимание к личности, гимн любви и верности. Народно-поэтические мотивы в повести.

Теория литературы. Поучение (начальные представления). Житие (начальные представления).

«Повесть временных лет». Отрывок «О пользе книг». Формирование традиции уважительного отношения к книге.

Теория литературы. Летопись (развитие представлений).

ИЗ РУССКОЙ ЛИТЕРАТУРЫ XVIII ВЕКА

Михаил Васильевич Ломоносов. Краткий рассказ об учёном и поэте.

«К статуе Петра Великого», «Ода на день восшествия на Всероссийский престол ея Величества государыни Императрицы Елисаветы Петровны 1747 года» (отрывок). Уверенность Ломоносова в будущем русской науки и её творцов. Патриотизм. Призыв к миру. Признание труда, деяний на благо Родины важнейшей чертой гражданина.

Теория литературы. Ода (начальные представления).

Гавриил Романович Державин. Краткий рассказ о поэте. **«Река времён в своём стремлении...», «На птичку...», «Признание».** Размышления о смысле жизни, о судьбе. Утверждение необходимости свободы творчества.

ИЗ РУССКОЙ ЛИТЕРАТУРЫ XIX ВЕКА

Александр Сергеевич Пушкин. Краткий рассказ о писателе.

«Полтава» («Полтавский бой»), «Медный всадник» (вступление «На берегу пустынных волн...»). Интерес Пушкина к истории России. Мастерство в изображении Полтавской битвы, прославление мужества и отваги русских солдат. Выражение чувства любви к Родине. Сопоставление полководцев (Петра I и Карла XII). Авторское отношение к героям.

«Песнь о вещем Олеге» Летописный источник «Песни о вещем Олеге». Особенности композиции. Своеобразие языка. Смысл сопоставления Олега и волхва. Художественное воспроизведение быта и нравов Древней Руси.

Теория литературы. Баллада (развитие представлений).

Стихотворения «Зимняя дорога», «Зимний вечер».

«Станционный смотритель». Повествование от лица вымышленного героя как художественный приём. Отношение рассказчика к героям повести и формы его выражения. Образ рассказчика. Судьба Дуни и притча о блудном сыне. Изображение «маленького человека», его положения в обществе. Пробуждение человеческого достоинства и чувства протеста. Трагическое и гуманистическое в повести.

«Метель» (Для внеклассного чтения).

Теория литературы. Повесть (развитие представлений).

Поэты пушкинской поры

К.Н. Батюшков «Мой гений», А.А. Дельвиг «Русская песня», Е. А. Баратынский «Весна, весна! Как воздух чист!» (Для внеклассного чтения)

Михаил Юрьевич Лермонтов. Краткий рассказ о поэте.

«Песня про царя Ивана Васильевича, молодого опричника и удалого купца Калашникова». Поэма об историческом прошлом Руси. Картины быта XVI века, их значение для понимания характеров и идеи поэмы. Смысл столкновения Калашникова с Кирибеевичем и Иваном Грозным. Защита Калашниковым человеческого достоинства, его готовность стоять за правду до конца.

Особенности сюжета поэмы. Авторское отношение к изображаемому. Связь поэмы с произведениями устного народного творчества. Оценка героев с позиций народа. Образы гуляров. Язык и стих поэмы.

Теория литературы. Фольклоризм литературы (развитие представлений).

«Когда волнуется желтеющая нива...», «Молитва», «Ангел».

Стихотворение «Ангел» как воспоминание об идеальной гармонии, о «небесных» звуках, оставшихся в памяти души, переживание блаженства, полноты жизненных сил, связанное с красотой природы и её проявлений. «Молитва» («В минуту жизни трудную...») - готовность ринуться навстречу знакомым гармоничным звукам, символизирующим ожидаемое счастье на земле.

Николай Васильевич Гоголь. Краткий рассказ о писателе.

«Тарас Бульба». Прославление боевого товарищества, осуждение предательства. Героизм и самоотверженность Тараса и его товарищей-запорожцев в борьбе за освобождение родной земли. Противопоставление Остапа Андрию, смысл этого противопоставления. Патриотический пафос повести.

Особенности изображения людей и природы в повести.

Теория литературы. Историческая и фольклорная основа произведения. Роды литературы: эпос (развитие понятия).

Литературный герой (развитие понятия).

Иван Сергеевич Тургенев. Краткий рассказ о писателе.

«*Бирюк*». Изображение быта крестьян, авторское отношение к бесправным и обездоленным. Характер главного героя. Мастерство в изображении пейзажа. Художественные особенности рассказа.

Стихотворения в прозе. «Русский язык». Тургенев о богатстве и красоте русского языка. Родной язык как духовная опора человека. «*Близнецы*», «*Два богача*», «*Воробей*» Нравственность и человеческие взаимоотношения.

Теория литературы. Стихотворения в прозе. Лирическая миниатюра (начальные представления).

Николай Алексеевич Некрасов. Краткий рассказ о писателе.

«*Русские женщины*» («*Княгиня Трубецкая*»). Историческая основа поэмы. Величие духа русских женщин, отправившихся вслед за осуждёнными мужьями в Сибирь. Художественные особенности исторических поэм Некрасова.

«*Размышления у парадного подъезда*», «*Вчерашний день, часу в шестом*» Боль поэта за судьбу народа. Своеобразие некрасовской музыки. (Для чтения и обсуждения.)

Теория литературы. Поэма (развитие понятия). Трёхсложные размеры стиха (развитие понятия). Историческая поэма как разновидность лироэпического жанра (начальные представления).

Алексей Константинович Толстой. Слово о поэте.

Исторические баллады «*Василий Шибанов*» и «*Князь Михайло Репнин*». Воспроизведение исторического колорита эпохи. Правда и вымысел. Тема древнерусского «рыцарства», противостоящего самовластию.

Теория литературы. Историческая баллада (развитие представлений).

Смех сквозь слёзы, или «Уроки Щедрина»

Михаил Евграфович Салтыков - Щедрин. Краткий рассказ о писателе.

«*Повесть о том, как один мужик двух генералов прокормил*». Нравственные пороки общества. Паразитизм генералов, трудолюбие и сметливость мужика. Осуждение покорности мужика. Сатира в «Повести...».

«*Дикий помещик*», «*Премудрый пискарь*» (Для внеклассного чтения.)

Теория литературы. Гротеск (начальные представления). Ирония (развитие представлений).

Лев Николаевич Толстой. Краткий рассказ о писателе (детство, юность, начало литературного творчества).

«*Детство*». Главы из повести: «Классы», «Наталья Савишна», «Маман» и др. Взаимоотношения детей и взрослых. Проявления чувств героя, беспощадность к себе, анализ собственных поступков.

Теория литературы. Автобиографическое художественное произведение (развитие понятия). Герой-повествователь (развитие понятия).

Смешное и грустное рядом, или «Уроки Чехова»

Антон Павлович Чехов. Краткий рассказ о писателе.

«*Хамелеон*». Живая картина нравов. Осмеяние трусости и угодничества. Смысл названия рассказа. «Говорящие фамилии» как средство юмористической характеристики.

«*Злоумышленник*» Многогранность комического в рассказах А. П. Чехова. (Для чтения и обсуждения.)

Теория литературы. Сатира и юмор как формы комического (развитие представлений).

«*Край ты мой, родимый край...*» (обзор)

Стихотворения русских поэтов XIX века о родной природе. **В. Жуковский.** «*Приход весны*»; **И. Бунин.** «*Родина*»; **А. К. Толстой.** «*Край ты мой, родимый край...*», «*Благовест*». Поэтическое изображение родной природы и выражение авторского настроения, мирозерцания.

ИЗ РУССКОЙ ЛИТЕРАТУРЫ XX ВЕКА

Иван Алексеевич Бунин. Краткий рассказ о писателе.

«*Цифры*». Воспитание детей в семье. Герой рассказа: сложность взаимопонимания детей и взрослых.

«*Лапти*». Душевное богатство простого крестьянина. (Для внеклассного чтения.)

Максим Горький. Краткий рассказ о писателе.

«*Детство*». Автобиографический характер повести. Изображение «свинцовых мерзостей жизни». Дед Каширин. «Яркое, здоровое, творческое в русской жизни» (Алёша, бабушка, Цыганок, Хорошее Дело). Изображение быта и характеров. Вера в творческие силы народа.

«*Старуха Изергиль*» («*Легенда о Данко*»), «*Челкаш*». (Для внеклассного чтения.)

Теория литературы. Понятие о теме и идее произведения (развитие представлений). Портрет как средство характеристики героя (развитие представлений).

Владимир Владимирович Маяковский. Краткий рассказ о писателе.

«*Необычайное приключение, бывшее с Владимиром Маяковским летом на даче*». Мысли автора о роли поэзии в жизни человека и общества. Своеобразие стихотворного ритма, словотворчество Маяковского.

«*Хорошее отношение к лошадям*». Два взгляда на мир: безразличие, бессердечие мещанина и гуманизм, доброта, сострадание лирического героя стихотворения.

Теория литературы. Лирический герой (начальные представления). Обогащение знаний о ритме и рифме. Тоническое стихосложение (начальные представления).

Леонид Николаевич Андреев. Краткий рассказ о писателе.

«*Кусака*». Чувство сострадания к братьям нашим меньшим, бессердечие героев. Гуманистический пафос произведения.

Андрей Платонович Платонов. Краткий рассказ о писателе.

«Юшка». Главный герой произведения, его непохожесть на окружающих людей, душевная щедрость. Любовь и ненависть окружающих героя людей. Юшка - незаметный герой с большим сердцем. Осознание необходимости сострадания и уважения к человеку. Неповторимость и ценность каждой человеческой личности.

Борис Леонидович Пастернак. Слово о поэте.

«Июль», «Никого не будет в доме...». Картины природы, преображённые поэтическим зрением Пастернака. Сравнения и метафоры в художественном мире поэта.

Теория литературы. Сравнение. Метафора (развитие представлений).

На дорогах войны (обзор)

Интервью с поэтом - участником Великой Отечественной войны. Героизм, патриотизм, самоотверженность, трудности и радости грозных лет войны в стихотворениях поэтов - участников войны: А. Ахматовой, К. Симонова, А. Твардовского, А. Суркова, Н. Тихонова и др. Ритмы и образы военной лирики.

Теория литературы. Публицистика. Интервью как жанр публицистики (начальные представления).

Фёдор Александрович Абрамов. Краткий рассказ о писателе.

«О чём плачут лошади». Эстетические и нравственно-экологические проблемы, поднятые в рассказе.

Теория литературы. Литературные традиции.

Евгений Иванович Носов. Краткий рассказ о писателе.

«Кукла» («Акимыч»), «Живое пламя». Сила внутренней, духовной красоты человека. Протест против равнодушия, бездуховности, безразличного отношения к окружающим людям, природе. Осознание огромной роли прекрасного в душе человека, в окружающей природе. Взаимосвязь природы и человека.

«Белый гусь» (Для внеклассного чтения)

Юрий Павлович Казаков. Краткий рассказ о писателе.

«Тихое утро». Взаимоотношения детей, взаимопомощь, взаимовыручка. Особенности характера героев - сельского и городского мальчиков, понимание окружающей природы. Подвиг мальчика и радость от собственного доброго поступка.

«Тихая моя Родина» (обзор)

Стихотворения о Родине, родной природе, собственном восприятии окружающего (**В. Брюсов, Ф. Сологуб, С. Есенин, П. Заболоцкий, Н. Рубцов**). Человек и природа. Выражение душевных настроений, состояний человека через описание картин природы. Общее и индивидуальное в восприятии родной природы русскими поэтами.

Александр Трифонович Твардовский. Краткий рассказ о поэте.

«Снега потемнеют синие...», «Июль - макушка лета...», «На дне моей жизни...». Размышления поэта о взаимосвязи человека и природы, о неразделимости судьбы человека и народа.

Теория литературы. Лирический герой (развитие понятия).

Дмитрий Сергеевич Лихачёв. **«Земля родная» (главы из книги).** Духовное напутствие молодёжи.

Теория литературы. Публицистика (развитие представлений). Мемуары как публицистический жанр (начальные представления).

Писатели улыбаются, или Смех Михаила Зощенко

М. Зощенко. Слово о писателе.

Рассказ **«Беда», «Галоша»** Смешное и грустное в рассказах писателя.

Песни на слова русских поэтов XX века

А. Вертинский. **«Доченьки»;** **И. Гофф.** **«Русское поле»;** **Б. Окуджава.** **«По Смоленской дороге...».** Лирические размышления о жизни, быстро текущем времени. Светлая грусть переживаний.

Теория литературы. Песня как синтетический жанр искусства (начальные представления).

Из литературы народов России: Расул Гамзатов. Краткий рассказ об аварском поэте.

«Опять за спиною родная земля...», «Я вновь пришёл сюда и сам не верю...» (из цикла «Восьмистишия»), «О моей Родине».

Возвращение к истокам, основам жизни. Осмысление зрелости собственного возраста, зрелости общества, дружеского расположения к окружающим людям разных национальностей. Особенности художественной образности аварского поэта.

ИЗ ЗАРУБЕЖНОЙ ЛИТЕРАТУРЫ

Джордж Гордон Байрон. **«Душа моя мрачна...».** Ощущение трагического разлада героя с жизнью, с окружающим его обществом. Своеобразие романтической поэзии Байрона. Байрон и русская литература.

Дж. Свифт **«Путешествия Гулливера» (фрагменты по выбору) (Для внеклассного чтения)**

О. Генри. **«Дары волхвов».** Сила любви и преданности. Жертвенность во имя любви. Смешное и возвышенное в рассказе.

Теория литературы. Рождественский рассказ (развитие представления).

Рей Дуглас Брэдбери. **«Каникулы».** Фантастические рассказы Рея Брэдбери как выражение стремления убеждать людей от зла и опасности на Земле. Мечта о чудесной победе добра.

Э.По **«Золотой жук».** (Для внеклассного чтения)

Теория литературы. Фантастика в художественной литературе (развитие представлений).

8 класс

перечень конкретных произведений, предназначенных для обязательного изучения	перечень авторов, изучение которых обязательно в школе – конкретное произведение каждого автора выбирается составителем рабочей программы	перечень литературных явлений, выделенных по определённому принципу (тематическому, хронологическому, жанровому и т.п.). Конкретного автора и произведения, на материале которого может быть изучено дан-
--	---	---

		ное литературное явление, выбирает составитель программы.
РУССКАЯ ЛИТЕРАТУРА		
		Русский фольклор: <i>Русская народная песня «В темном лесе», «Уж ты ночка, ноченька темная», «Вдоль по улице метели метет», частушка Предания «О Пугачеве», «О покорении Сибири Ермаком» Древнерусская литература Из «Жития Александра Невского». «Шемакин суд».</i>
Д.И. Фонвизин «Недоросль» Н.М. Карамзин «Бедная Лиза» (1792)		И. А. Крылов «Обоз» (1812) А.Н. Радищев «Путешествие из Петербурга в Москву» (обзор)
А.С. Пушкин «Капитанская дочка» (1832 – 1836) Стихотворения: «К***» («Я помню чудное мгновенье...») (1825)	А.С. Пушкин - 10 стихотворений различной тематики, представляющих разные периоды творчества – входят в программу каждого класса <i>«Туча» (1835), «19 октября» («Роняет лес багряный свой убор...») (1825), «Цветы последние милей» (1825) «Маленькие трагедии» (1830) : «Моцарт и Сальери» «Повести Белкина» (1830) - «Выстрел»</i>	Поэзия пушкинской эпохи А.С. Пушкин <i>«Повести Белкина» (1830) - «Гробовщик»</i>
	М.Ю. Лермонтов - Поэма «Мцыри» (1839)	
Н.В. Гоголь «Ревизор» (1835)	Н.В. Гоголь Повесть «Шинель» (1839)	
Ф.И. Тютчев – Стихотворения: «Весенняя гроза» («Люблю грозу в начале мая...») (1828, нач. 1850-х), «Silentium!» (Молчи, скрывайся и таи...) (1829, нач. 1830-х), «Умом Россию не понять...» (1866). А.А. Фет Стихотворения: «Шепот, робкое дыханье...» (1850), «Как беден наш язык! Хочу и не могу...» (1887).	Ф.И. Тютчев «Осенний вечер»	Поэзия 2-й половины XIX в.
	Л.Н. Толстой «После бала» (1903)	И.С. Тургенев. Повесть «Ася» Н.С. Лесков. «Старый геней» А.П. Чехов «О любви», «Крыжовник»
	А.А. Блок «Россия», «Девушка пела в церковном хоре...» (1905) А.А. Ахматова «Пушкин» М.И. Цветаева «Идешь, на меня похожий» (1913) О.Э. Мандельштам «Я вернулся в мой город, знакомый до слез» Н.С. Гумилев «Капитаны» (1912)	Проза конца XIX – начала XX вв. М. Горький «Челкаш» А.И. Куприн «Куст сирени» Поэзия конца XIX – начала XX вв. А.А. Ахматова «Смуглый отрок бродил по аллеям...» М.И. Цветаева Стихотворения «Генералам двенадцатого года» (1913), «Мне нравится, что вы больны не мной...» (1915) А. К. Толстой. Баллады «Василий Шибанов» и «Князь Михайло Репнин»
	А.Т. Твардовский «Василий Теркин» («Книга про бойца») (1942-1945) – главы по выбору.	
		Стихи и песни о Великой Отечественной войне 1941-1945 годов (обзор)

		<i>М. Исаковский. «Катюша», «Враги сожгли родную хату»; Б. Окуджава. «Песенка о пехоте», «Здесь птицы не поют...»; А. Фатьянов. «Соловьи»; Л. Ошанин. «Дороги»</i>
	М.А. Булгаков <i>«Собачье сердце» (1925)</i>	Проза о детях <i>В.П. Астафьев «Фотография, на которой меня нет»</i>
		<i>К. Г. Паустовский. Рассказ «Телеграмма»</i> Проза русской эмиграции <i>И.С. Шмелев «Как я стал писателем»</i>
		Поэзия 2-й половины XX в. <i>Б.Ш.Окуджава. "Молитва Франсуа Вийона", "Арбатский романс"</i> <i>В.С.Высоцкий "Охота на волков", "Кони привередливые", "Я не люблю"</i> <i>Н.М. Рубцов «По вечерам», «Встреча», «Привет, Россия»</i>
		Произведения о Родине, родной природе
		<i>Ф. И. Тютчев. «Осенний вечер»; А. А. Фет. «Первый ландыш»; А. Н. Майков. «Поле зыблет-ся цветами...».</i>
Писатели улыбаются		
		<i>Тэффи. «Жизнь и воротник»</i> <i>М. Зощенко. «История болезни»; «Медицинский случай», «Аристократка»</i> <i>М. А. Осоргин. «Пенсне»</i>
Зарубежная литература		
	М. де Сервантес «Дон Кихот» (главы по выбору)	
В. Шекспир «Ромео и Джульетта» (1594 – 1595).	2 сонета <i>№130 «Ее глаза на звезды не похожи...» (пер. С. Маршака). «Увы, мой стих не блещет новизной...».</i>	
	Ж-Б. Мольер Комедия «Мещанин во дворянстве» (1670).	<i>Зарубежная романистика XIX– XX века</i> В. Скотт. «Айвенго»

ВОСЬМОЙ КЛАСС

Введение

Русская литература и история. Интерес русских писателей к историческому прошлому своего народа. Историзм творчества классиков русской литературы.

УСТНОЕ НАРОДНОЕ ТВОРЧЕСТВО

В мире русской народной песни (лирические, исторические песни). Отражение жизни народа в народной песне: «В темном лесе», «Уж ты ночка, ноченька тёмная...», «Вдоль по улице метелица метёт...».

Частушки как малый песенный жанр. Отражение различных сторон жизни народа в частушках. Разнообразие тематики частушек. Поэтика частушек.

Предания как исторический жанр русской народной прозы. *«О Пугачёве», «О покорении Сибири Ермаком...».* Особенности содержания и формы народных преданий.

Теория литературы. Народная песня, частушка (развитие представлений). Предание (развитие представлений).

ИЗ ДРЕВНЕРУССКОЙ ЛИТЕРАТУРЫ

Из *«Жития Александра Невского»*. Защита русских земель от нашествий и набегов врагов. Бранные подвиги Александра Невского и его духовный подвиг самопожертвования.

Художественные особенности воинской повести и жития.

«Шемякин суд». Изображение действительных и вымышленных событий - главное новшество литературы XVII века. Новые литературные герои - крестьянские и купеческие сыновья. Сатира на судебные порядки, комические ситуации с двумя плутами.

«Шемякин суд» - «кривосуд» (Шемяка «посулы любил, потому так он и судил»). Особенности поэтики бытовой сатирической повести.

Теория литературы. Летопись. Древнерусская воинская повесть (развитие представлений). Житие как жанр литературы (начальные представления). Сатирическая повесть как жанр древнерусской литературы (начальные представления).

ИЗ ЛИТЕРАТУРЫ XVIII ВЕКА

Денис Иванович Фонвизин. Слово о писателе.

«Недоросль» (сцены). Сатирическая направленность комедии. Проблема воспитания истинного гражданина. Социальная и нравственная проблематика комедии. Проблемы воспитания, образования гражданина. Говорящие фамилии и имена. Речевые характеристики персонажей как средство создания комической ситуации.

Т е о р и я л и т е р а т у р ы . Понятие о классицизме. Основные правила классицизма в драматическом произведении.

А.Н.Радищев «Путешествие из Петербурга в Москву» (обзор).

Отражение в «Путешествии...» просветительских взглядов автора. Изображение русской действительности в книге Радищева. Нравственно-социальная проблематика.

Николай Михайлович Карамзин. Слово о писателе.

Повесть **«Бедная Лиза»**, стихотворение **«Осень»**. Сентиментализм. Утверждение общечеловеческих ценностей в повести «Бедная Лиза». Главные герои повести. Внимание писателя к внутреннему миру героини. Новые черты русской литературы.

Т е о р и я л и т е р а т у р ы . Сентиментализм (начальные представления).

ИЗ ЛИТЕРАТУРЫ XIX ВЕКА

Иван Андреевич Крылов. Поэт и мудрец. Язвительный сатирик и баснописец. Краткий рассказ о писателе.

«Обоз». Критика вмешательства императора Александра I в стратегию и тактику Кутузова в Отечественной войне 1812 года. Мораль басни. Осмеяние пороков: самонадеянности, безответственности, зазнайства.

Т е о р и я л и т е р а т у р ы . Басня. Мораль. Аллегория (развитие представлений).

Александр Сергеевич Пушкин. Краткий рассказ об отношении поэта к истории и исторической теме в литературе.

«Туча». Разноплановость содержания стихотворения - зарисовка природы, отклик на десятилетие восстания декабристов.

К* («Я помню чудное мгновенье...»)**. Обогащение любовной лирики мотивами пробуждения души к творчеству.

«19 октября». Мотивы дружбы, прочного союза и единения друзей. Дружба как нравственный жизненный стержень сообщества избранных.

«История Пугачёва» (отрывки). Заглавие Пушкина («История Пугачёва») и поправка Николая I («История пугачёвского бунта»), принятая Пушкиным как более точная. Смысловое различие. История Пугачёвского восстания в художественном произведении и историческом труде писателя и историка. Пугачёв и народное восстание. Отношение народа, дворян и автора к предводителю восстания. Бунт «бессмысленный и беспощадный» (А. Пушкин). История создания романа. Пугачёв в историческом труде А. С. Пушкина и в романе. Форма семейных записок как выражение частного взгляда на отечественную историю.

Роман **«Капитанская дочка»**. Пётр Гринёв - жизненный путь героя, формирование характера («Береги честь смолоду»). Маша Миронова - нравственная красота героини. Швабрин - антигерой. Значение образа Савельича в романе. Особенности композиции. Гуманизм и историзм Пушкина. Историческая правда и художественный вымысел в романе. Фольклорные мотивы в романе. Различие авторской позиции в «Капитанской дочке» и в «Истории Пугачёва».

Т е о р и я л и т е р а т у р ы . Историзм художественной литературы (начальные представления). Роман (начальные представления). Реализм (начальные представления).

«Выстрел», «Гробовщик» (Для внеклассного чтения).

«Моцарт и Сальери». Проблема «гения и злодейства». Трагедийное начало «Моцарта и Сальери». Два типа мировосприятия, олицетворённые в двух персонажах пьесы. Отражение их нравственных позиций в сфере творчества.

Михаил Юрьевич Лермонтов. Краткий рассказ о писателе, отношении к историческим темам и воплощение этих тем в его творчестве.

Поэма **«Мцыри»**. «Мцыри» как романтическая поэма. Романтический герой. Смысл человеческой жизни для Мцыри и для монаха. Трагическое противопоставление человека и обстоятельств. Особенности композиции поэмы. Эпиграф и сюжет поэмы. Исповедь героя как композиционный центр поэмы. Образы монастыря и окружающей природы, смысл их противопоставления. Портрет и речь героя как средства выражения авторского отношения. Смысл финала поэмы.

Т е о р и я л и т е р а т у р ы . Поэма (развитие представлений). Романтический герой (начальные представления), романтическая поэма (начальные представления).

Николай Васильевич Гоголь. Краткий рассказ о писателе, его отношении к истории, исторической теме в художественном произведении.

«Ревизор». Комедия «со злостью и солью». История создания и история постановки комедии. Поворот русской драматургии к социальной теме. Отношение современной писателю критики, общественности к комедии «Ревизор». Разоблачение пороков чиновничества. Цель автора - высмеять «всё дурное в России» (Н. В. Гоголь). Новизна финала, немой сцены, своеобразии действия пьесы «от начала до конца вытекает из характеров» (В. И. Немирович-Данченко). Хлестаков и «миражная интрига» (Ю. Манн). Хлестаковщина как общественное явление.

Т е о р и я л и т е р а т у р ы . Комедия (развитие представлений). Сатира и юмор (развитие представлений). Ре-марки как форма выражения авторской поэзии (начальные представления).

«Шинель». Образ «маленького человека» в литературе. Потеря Акакием Акакиевичем Башмачкиным лица (одиночество, косноязычие). Шинель как последняя надежда согреться в холодном мире. Тщетность этой мечты. Пе-

тербург как символ вечного адского холода. Незлобивость мелкого чиновника, обладающего духовной силой и противостоящего бездушию общества. Роль фантастики в художественном произведении.

Ф.И. Тютчев – *Стихотворения: «Весенняя гроза» («Люблю грозу в начале мая...»)* (1828, нач. 1850-х), *«Silentium!» (Молчи, скрывайся и таи...)* (1829, нач. 1830-х) *«Умом Россию не понять...»* (1866).

А.А. Фет

Стихотворения: «Шепот, робкое дыхание...» (1850), *«Как беден наш язык! Хочу и не могу...»* (1887).

Иван Сергеевич Тургенев. Краткий рассказ о писателе (Тургенев как пропагандист русской литературы в Европе).

Повесть *«Ася»*. Проблема счастья в повести. Образ «тургеневской девушки». Злободневное и вечное в повести.

Николай Семёнович Лесков. Краткий рассказ о писателе.

«Старый гений». Сатира на чиновничество. Защита беззащитных. Нравственные проблемы рассказа. Деталь как средство создания образа в рассказе.

Теория литературы. Рассказ (развитие представлений). Художественная деталь (развитие представлений).

Лев Николаевич Толстой. Краткий рассказ о писателе. Идеал взаимной любви и согласия в обществе.

«После бала». Идея разделённости двух России. Противоречие между сословиями и внутри сословий. Контраст как средство раскрытия конфликта. Психологизм рассказа. Нравственность в основе поступков героя. Мечта о воссоединении дворянства и народа.

Теория литературы. Художественная деталь. Антитеза (развитие представлений). Композиция (развитие представлений). Роль антитезы в композиции произведений.

Антон Павлович Чехов. Краткий рассказ о писателе.

«О любви» (из трилогии). История о любви и упущенном счастье.

Теория литературы. Психологизм художественной литературы (начальные представления).

«Крыжовник» (из трилогии) (Для внеклассного чтения). Ложное представление о счастье, определяющее судьбу человека.

Поэзия родной природы в русской литературе XIX века

А. С. Пушкин. *«Цветы последние милей...»*; **Ф. И. Тютчев.** *«Осенний вечер»*; **А. А. Фет.** *«Первый ландыш»*; **А. Н. Майков.** *«Поле зыблется цветами...»*.

ИЗ РУССКОЙ ЛИТЕРАТУРЫ XX ВЕКА

Александр Иванович Куприн. Краткий рассказ о писателе.

«Куст сирени». Утверждение согласия и взаимопонимания, любви и счастья в семье. Самоотверженность и находчивость главной героини.

Теория литературы. Сюжет и фабула.

Александр Александрович Блок. Краткий рассказ о поэте.

«Россия». Историческая тема в стихотворении, её современное звучание и смысл.

Стихотворение «Девушка пела в церковном хоре...»

А.А. Ахматова *«Пушкин»*, *«Смуглый отрок бродил по аллеям...»* (1911),

Н.С. Гумилев *«Капитаны»* (1912)

М.И. Цветаева *«Идешь, на меня похожий»* (1913), *«Генералам двенадцатого года»* (1913), *«Мне нравится, что вы больны не мной...»* (1915).

О.Э. Мандельштам *«Я вернулся в мой город, знакомый до слез»*

Иван Сергеевич Шмелёв. Краткий рассказ о писателе (детство, юность, начало творческого пути).

«Как я стал писателем». Рассказ о пути к творчеству. Сопоставление художественного произведения с документально-биографическими (мемуары, воспоминания, дневники).

Писатели улыбаются

Тэффи. *«Жизнь и воротник»*. (Для чтения и обсуждения).

М. Зощенко. *«История болезни»*; *«Медицинский случай»*, *«Аристократка»* (Для внеклассного чтения).

Сатира и юмор в рассказах.

Михаил Андреевич Осоргин. Краткий рассказ о писателе.

«Пенсне». Сочетание фантастики и реальности в рассказе. Мелочи быта и их психологическое содержание.

Михаил Афанасьевич Булгаков. Слово о писателе.

Повесть *«Собачье сердце»*. История создания и судьба повести. Смысл названия. Система образов произведения. Умственная, нравственная, духовная недоразвитость - основа живучести «шариковщины», «швондерства». Поэтика Булгакова-сатирика. Приём гротеска в повести.

Теория литературы. Художественная условность, фантастика, сатира (развитие понятий).

Константин Георгиевич Паустовский.

Краткий рассказ о писателе. *«Телеграмма»*. (Для внеклассного чтения).

Александр Трифонович Твардовский. Краткий рассказ о писателе.

«Василий Теркин». Жизнь народа на крутых переломах и поворотах истории в произведениях поэта. Поэтическая энциклопедия Великой Отечественной войны. Тема служения Родине.

Новаторский характер Василия Тёркина - сочетание черт крестьянина и убежденного гражданина, защитника родной страны. Картины жизни воюющего народа. Реалистическая правда о войне в поэме. Юмор. Язык поэмы. Связь фольклора и литературы. Композиция поэмы. Восприятие поэмы читателями-фронтовиками. Оценка поэмы в литературной критике.

Теория литературы. Фольклоризм литературы (развитие понятия). Авторские отступления как элемент композиции (начальные представления).

Стихи и песни о Великой Отечественной войне 1941-1945 годов (обзор)

Традиции в изображении боевых подвигов народа и военных будней. Героизм воинов, защищающих свою Родину: **М. Исаковский. «Катюша», «Враги сожгли родную хату»;** **Б. Окуджава. «Песенка о пехоте», «Здесь птицы не поют...»;** **А. Фатьянов. «Соловьи»;** **Л. Ошанин. «Дороги»** и др. Лирические и героические песни в годы Великой Отечественной войны. Их призывно-воодушевляющий характер. Выражение в лирической песне сокровенных чувств и переживаний каждого солдата.

Виктор Петрович Астафьев. Краткий рассказ о писателе.

«Фотография, на которой меня нет». Автобиографический характер рассказа. Отражение военного времени. Мечты и реальность военного детства. Дружеская атмосфера, объединяющая жителей деревни.

Теория литературы. Герой-повествователь (развитие представлений).

Русские поэты о Родине, родной природе (обзор)

И. Анненский. «Снег»; **Д. Мережковский. «Родное», «Не надо звуков»;** **Н. Заболоцкий. «Вечер на Оке», «Уступи мне, скворец, уголок...»;** **Н. Рубцов. «По вечерам», «Встреча», «Привет, Россия...».**

Поэты 20 века

Б.Ш. Окуджава. Слово о поэте.

Стихотворения: **"Молитва Франсуа Вийона", "Арбатский романс"** (возможен выбор других стихотворений).

Мудрость и душевная щедрость лирического героя поэзии Окуджавы. Авторская песня как жанр и как явление культуры.

В.С. Высоцкий. Слово о поэте.

Стихотворения: **"Охота на волков", "Кони привередливые", "Я не люблю"** (возможен выбор трёх других стихотворений)

Лирический герой поэзии Высоцкого. Исповедальный пафос и напряженность чувств в лирике Высоцкого. Влияние авторского исполнения на восприятие его произведений.

ИЗ ЗАРУБЕЖНОЙ ЛИТЕРАТУРЫ

Уильям Шекспир. Краткий рассказ о писателе.

«Ромео и Джульетта». Семейная вражда и любовь героев. Ромео и Джульетта - символ любви и жертвенности. «Вечные проблемы» в творчестве Шекспира.

Теория литературы. Конфликт как основа сюжета драматического произведения.

Сонеты «Её глаза на звёзды не похожи...», «Увы, мой стих не блещет новизной...».

В строгой форме сонетов живая мысль, подлинные горячие чувства. Воспевание поэтом любви и дружбы. Сюжеты Шекспира - «богатейшая сокровищница лирической поэзии» (В. Г. Белинский).

Теория литературы. Сонет как форма лирической поэзии.

Жан Батист Мольер. Слово о Мольере.

«Мещанин во дворянстве» (обзор с чтением отдельных сцен). XVII век - эпоха расцвета классицизма в искусстве Франции. Мольер - великий комедиограф эпохи классицизма. «Мещанин во дворянстве» - сатира на дворянство и невежественных буржуа. Особенности классицизма в комедии. Комедийное мастерство Мольера. Народные истоки смеха Мольера. Общечеловеческий смысл комедии.

Теория литературы. Классицизм. Комедия (развитие понятий).

Мигель де Сервантес Сааведра. Рассказ о писателе.

Роман **«Дон Кихот».** Проблема ложных и истинных идеалов. Герой, создавший воображаемый мир и живущий в нём. Пародия на рыцарские романы. Освобождение от искусственных ценностей и приобщение к истинно народному пониманию правды жизни. Мастерство Сервантеса-романиста. Дон Кихот как «вечный» образ мировой литературы. (Для внеклассного чтения.)

Теория литературы. «Вечные» образы в искусстве (начальные представления).

Вальтер Скотт. Краткий рассказ о писателе.

«Айвенго». Исторический роман. Средневековая Англия в романе. Главные герои и события. История, изображённая «домашним образом»: мысли и чувства героев, переданные сквозь призму домашнего быта, обстановки, семейных устоев и отношений.

Теория литературы. Исторический роман (развитие представлений).

9 класс

перечень конкретных произведений, предназначенных для обязательного изучения	перечень авторов, изучение которых обязательно в школе – конкретное произведение каждого автора выбирается составителем рабочей программы	перечень литературных явлений, выделенных по определенному принципу (тематическому, хронологическому, жанровому и т.п.). Конкретного автора и произведение, на материале которого может быть изучено данное литературное явление, выбирает составитель программы.
РУССКАЯ ЛИТЕРАТУРА		
«Слово о полку Игореве» (к. XII в.)		
	М.В. Ломоносов «Ода на день восшествия на Всероссийский престол Ея	

	<i>Величества Государыни Императрицы Елисаветы Петровны 1747 года»</i> Г.Р. Державин «Властителям и судиям» («Памятник» (1795)	
А.С. Грибоедов «Горе от ума» (1821 – 1824)	В.А. Жуковский - баллады «Светлана» (1812), элегии «Море» (1822), «Невыразимое» (1819)	
А.С. Пушкин «Евгений Онегин» (1823 – 1831), Стихотворения: «К Чаадаеву» («Любви, надежды, тихой славы...») (1818), «Пророк» (1826), «Во глубине сибирских руд...» (1827), «Я вас любил: любовь еще, быть может...» (1829), «Я памятник себе воздвиг нерукотворный...» (1836)	А.С. Пушкин «К морю» (1824) «Анчар» (1828)	А.С. Пушкин Повесть «Пиковая дама» Поэма «Цыгане» Стихотворения «На холмах Грузии лежит ночная мгла», «Мадонна», «Храни меня, мой талисман»
М.Ю. Лермонтов «Герой нашего времени» (1838 – 1840). Стихотворения: «Парус» (1832), «Смерть Поэта» (1837), «Узник» (1837), «Выхожу один я на дорогу...» (1841)	М.Ю. Лермонтов - «И скучно и грустно» (1840) «Родина» (1841) «Нищий» (1830) «Как часто, пестрою толпою окружен...» (1841)	
Н.В. Гоголь «Мертвые души» (1835 – 1841)	Н.В. Гоголь «Невский проспект» (1833 – 1834)	
		А.П. Чехов «Тоска», «Смерть чиновника» А.Н. Островский. "Снегурочка" Ф. М. Достоевский. «Белые ночи»
		Поэзия конца XIX – начала XX вв. А.А. Блок «Ветер принёс издалёка...», «О, весна без конца и без краю...», «О, я хочу безумно жить...», цикл «Родина» С. Есенин. «Не жалею, не зову, не плачу...», «Край ты мой заброшенный...», «Гой ты, Русь моя родная...», «Нивы сжаты, рощи голы...», «Разбуди меня завтра рано...», «Отговорила роща золотая...» В. В. Маяковский. «Послушайте!», «А вы могли бы?», «Люблю» (отрывок)
		Поэзия 20-50-х годов XX в. Б.Л. Пастернак «Во всём мне хочется дойти...», «Быть знаменитым некрасиво...» Н.А. Заболоцкий «Я не ищу гармонии в природе...», «Можжевельниковый куст», «О красоте человеческих лиц», «Завещание» А.Т. Твардовский «Урожай», «Весенние строчки», «Я убит подо Ржевом»
		Проза о Великой Отечественной войне М.А. Шолохов «Судьба человека»
	А.И. Солженицын «Матренин двор» В.М. Шукшин «Мастер» (1971)	
		Песни на слова русских поэтов XIX - XX века В. Соллогуб. «Серенада» («Закинув плащ, с гитарой под рукою...»); Н. Некрасов. «Тройка» («Что ты жадно глядишь на дорогу...»); Е. А. Баратынский. «Разуверение»; Ф. И. Тютчев. «К. Б.» («Я встретил вас - и всё былое...»); А. К. Толстой. «Средь шумного

		<i>бала, случайно...»; А. А. Сурков. «Бьётся в тесной печурке огонь...»; К. М. Симонов. «Жди меня, и я вернусь...»</i>
Зарубежная литература		
	Данте. «Божественная комедия» (фрагменты по выбору)	
	И.-В. Гете «Фауст» (1774 – 1832) (фрагменты по выбору) Дж. Г. Байрон - фрагменты из поэмы «Паломничество Чайльд Гарольда» (1809 – 1811) (пер. В. Левика).	

ДЕВЯТЫЙ КЛАСС

Введение

Литература и её роль в духовной жизни человека.

Шедевры родной литературы. Формирование потребности общения с искусством, возникновение и развитие творческой читательской самостоятельности.

Т е о р и я л и т е р а т у р ы . Литература как искусство слова (углубление представлений).

ИЗ ДРЕВНЕРУССКОЙ ЛИТЕРАТУРЫ

Беседа о древнерусской литературе. Самобытный характер древнерусской литературы. Богатство и разнообразие жанров.

«Слово о полку Игореве». «Слово...» как величайший памятник литературы Древней Руси. История открытия «Слова...». Проблема авторства. Историческая основа памятника, его сюжет. Образы русских князей. Ярославна как идеальный образ русской женщины. Образ Русской земли. Авторская позиция в «Слове...». «Золотое слово» Святослава и основная идея произведения. Соединение языческой и христианской образности. Язык произведения. Переводы «Слова...».

ИЗ ЛИТЕРАТУРЫ XVIII ВЕКА

Характеристика русской литературы XVIII века. Гражданский пафос русского классицизма.

Михаил Васильевич Ломоносов. Жизнь и творчество (обзор). Учёный, поэт, реформатор русского литературного языка и стиха.

«Ода на день восшествия на Всероссийский престол ея Величества государыни Императрицы Елисаветы Петровны 1747 года». Прославление Родины, мира, науки и просвещения в произведениях Ломоносова.

Т е о р и я л и т е р а т у р ы . Ода как жанр лирической поэзии.

Гавриил Романович Державин. Жизнь и творчество (обзор).

«Властителям и судиям». Тема несправедливости сильных мира сего. «Высокий» слог и ораторские, декламационные интонации.

«Памятник». Традиции Горация. Мысль о бессмертии поэта. «Забавный русский слог» Державина и его особенности. Оценка в стихотворении собственного поэтического новаторства. Тема поэта и поэзии в творчестве Г. Р. Державина.

ИЗ РУССКОЙ ЛИТЕРАТУРЫ XIX ВЕКА

Василий Андреевич Жуковский. Жизнь и творчество (обзор).

«Море». Романтический образ моря.

«Невыразимое». Границы выразимого. Возможности поэтического языка и трудности, встающие на пути поэта. Отношение романтика к слову.

«Светлана». Жанр баллады в творчестве Жуковского: сюжетность, фантастика, фольклорное начало, атмосфера тайны и символика сна, пугающий пейзаж, роковые предсказания и приметы, утренние и вечерние сумерки как граница ночи и дня, мотивы дороги и смерти. Баллада «Светлана» - пример преображения традиционной фантастической баллады. Нравственный мир героини как средоточие народного духа и христианской веры. Светлана - пленительный образ русской девушки, сохранившей веру в Бога и не поддавшейся губительным чарам.

Т е о р и я л и т е р а т у р ы . Баллада (развитие представлений). Фольклоризм литературы (развитие представлений).

Александр Сергеевич Грибоедов. Жизнь и творчество (обзор).

Комедия **«Горе от ума».** История создания, публикации и первых постановок комедии. Прототипы. Смысл названия и проблема ума в пьесе. Особенности развития комедийной интриги. Своеобразие конфликта. Система образов. Чацкий как необычный резонёр, предшественник «странного человека» в русской литературе. Своеобразие любовной интриги. Образ фамусовской Москвы. Художественная функция внесценических персонажей. Образность и афористичность языка. Мастерство драматурга в создании речевых характеристик действующих лиц. Конкретно-историческое и общечеловеческое в произведении. Необычность развязки, смысл финала комедии. Критика о пьесе Грибоедова.

Александр Сергеевич Пушкин. Жизнь и творчество (обзор).

Стихотворения «*К Чаадаеву*», «*К морю*», «*Анчар*», «*Во глубине сибирских руд*», «*Пророк*», «*Я памятник себе воздвиг нерукотворный...*», «*Я вас любил; любовь ещё, быть может...*», «*На холмах Грузии лежит ночная мгла*», «*Мадонна*», «*Храни меня, мой талисман*»

Многообразие тем, жанров, мотивов лирики Пушкина. Мотивы дружбы, прочного союза друзей. Одухотворённость и чистота чувства любви. Слияние личных, философских и гражданских мотивов в лирике поэта. Единение красоты природы, красоты человека, красоты жизни в пейзажной лирике. Любовная лирика. Особенности ритмики, метрики и строфики пушкинской поэзии.

«*Евгений Онегин*». Обзор содержания. «Евгений Онегин» - роман в стихах. Творческая история. Образы главных героев. Основная сюжетная линия и лирические отступления.

Онегинская строфа. Структура текста. Россия в романе. Герои романа. Татьяна - нравственный идеал Пушкина. Типическое и индивидуальное в судьбах Ленского и Онегина. Автор как идейно-композиционный и лирический центр романа. Пушкинский роман в зеркале критики (прижизненная критика - В. Г. Белинский, Д. И. Писарев; «органическая» критика - А. А. Григорьев; «почвенники» - Ф. М. Достоевский; философская критика начала XX века; писательские оценки).

«*Цыгане*» романтическая поэма А.С. Пушкина. Черты романтизма в произведении. Образ главного героя: переосмысление байроновского типа. Свобода и своеволие, столкновение Алеко с жизненной философией цыган. Смысл финала поэмы.

Теория литературы. Роман в стихах (начальные представления). Реализм (развитие понятия). Трагедия как жанр драмы (развитие понятия).

«*Пиковая дама*» (Для внеклассного чтения).

Образ главного героя повести и «наполеоновская» тема. Нравственно-философская проблематика произведения. Особенности использования фантастического.

Михаил Юрьевич Лермонтов. Жизнь и творчество (обзор).

Основные мотивы лирики. «*Смерть Поэта*», «*Парус*», «*Узник*», «*Выхожу один я на дорогу*», «*И скучно и грустно*», «*Родина*», «*Нищий*», «*Как часто, пестрою толпою окружен...*»

Основные мотивы, образы и настроения поэзии Лермонтова. Чувство трагического одиночества. Любовь как страсть, приносящая страдания. Чистота и красота поэзии как заповедные святыни сердца.

Трагическая судьба поэта и человека в бездуховном мире. Характер лирического героя лермонтовской поэзии. Тема Родины, поэта и поэзии.

«*Герой нашего времени*». Обзор содержания. «Герой нашего времени» - первый психологический роман в русской литературе, роман о незаурядной личности. Главные и второстепенные герои.

Особенности композиции. Печорин — «самый любопытный предмет своих наблюдений» (В. Г. Белинский).

Печорин и Максим Максимыч. Печорин и доктор Вернер. Печорин и Грушницкий. Печорин и Вера. Печорин и Мери. Печорин и «ундина».

Повесть «*Фаталист*» и её философско-композиционное значение. Споры о романтизме и реализме романа. Поэзия Лермонтова и «Герой нашего времени» в критике В. Г. Белинского.

Николай Васильевич Гоголь. Жизнь и творчество (обзор).

«*Мёртвые души*». История создания. Смысл названия поэмы. Система образов. Мёртвые и живые души. Чичиков - «приобретатель», новый герой эпохи.

Поэма о величии России. Первоначальный замысел и идея Гоголя. Соотношение с «Божественной комедией» Данте, с плутовским романом, романом-путешествием. Жанровое своеобразие произведения. Причины незавершённости поэмы. Чичиков как антигерой. Эволюция Чичикова и Плюшкина в замысле поэмы. Эволюция образа автора - от сатирика к пророку и проповеднику. Поэма в оценках Белинского. Ответ Гоголя на критику Белинского.

Теория литературы. Понятие о герое и антигерое. Понятие о литературном типе. Понятие о комическом и его видах: сатире, юморе, иронии, сарказме. Характер комического изображения в соответствии с тоном речи: обличительный пафос, сатирический или саркастический смех, ироническая насмешка, издёвка, беззлобное комикование, дружеский смех (развитие представлений).

А.Н. Островский. Слово о драматурге (обзор)

(Для внеклассного чтения) Пьеса «*Снегурочка*». Мотив любви и «сердечной остуды» в «весенней сказке». Власть природы и порывы человеческого сердца. Берендеи и Снегурочка. Гуманизм театра Островского.

Фёдор Михайлович Достоевский. Слово о писателе.

«*Белые ночи*». Тип «петербургского мечтателя» - жадного к жизни и одновременно нежного, доброго, несчастного, склонного к несбыточным фантазиям. Роль истории Настеньки в романе. Содержание и смысл «сентиментальности» в понимании Достоевского.

Теория литературы. Повесть (развитие понятия). Психологизм литературы (развитие представлений).

Антон Павлович Чехов. Слово о писателе.

«*Тоска*», «*Смерть чиновника*». Истинные и ложные ценности героев рассказа.

«Смерть чиновника». Эволюция образа «маленького человека» в русской литературе XIX века. Чеховское отношение к «маленькому человеку». Боль и негодование автора. «Тоска». Тема одиночества человека в многолюдном городе.

Теория литературы. Развитие представлений о жанровых особенностях рассказа.

ИЗ РУССКОЙ ЛИТЕРАТУРЫ XX ВЕКА

Из русской прозы XX века

Беседа о разнообразии видов и жанров прозаических произведений XX века, о ведущих прозаиках России.

Иван Алексеевич Бунин. Слово о писателе.

Рассказ «*Тёмные аллеи*». Печальная история любви людей из разных социальных слоев. «Поэзия» и «проза» русской усадьбы. Лиризм повествования.

Теория литературы. Психологизм литературы (развитие представлений). Роль художественной детали в характеристике героя.

Михаил Александрович Шолохов. Слово о писателе.

Рассказ «*Судьба человека*». Смысл названия рассказа. Судьба Родины и судьба человека. Композиция рассказа. Образ Андрея Соколова, простого человека, воина и труженика. Тема военного подвига, непобедимости человека. Автор и рассказчик в произведении. Сказовая манера повествования. Значение картины весенней природы для раскрытия идеи рассказа. Широта типизации.

Теория литературы. Реализм в художественной литературе. Реалистическая типизация (углубление понятия).

Александр Исаевич Солженицын. Слово о писателе.

Рассказ «*Матрёнин двор*». Образ праведницы. Трагизм судьбы героини. Жизненная основа притчи.

Теория литературы. Притча (углубление понятия).

Василий Макарович Шукшин. Слово о писателе. Рассказ «*Мастер*». Особенности шукшинских героев-«чудиков», правдоискателей, праведников. Человеческая открытость миру как синоним незащищенности. Образ «странного» героя в литературе.

Из русской поэзии XX века (обзор)

Общий обзор и изучение трёх монографических тем (по выбору учителя). Поэзия Серебряного века. Многообразие направлений, жанров, видов лирической поэзии. Вершинные явления русской поэзии XX века.

Штрихи к портретам

Александр Александрович Блок. Слово о поэте.

«*Ветер принёс издалёка...*», «*О, весна без конца и без краю...*», «*О, я хочу безумно жить...*», цикл «*Родина*».

Высокие идеалы и предчувствие перемен. Трагедия поэта в «страшном мире». Глубокое, проникновенное чувство Родины. Своеобразие лирических интонаций Блока. Образы и ритмы поэта. Образ Родины в поэзии Блока.

Сергей Александрович Есенин. Слово о поэте.

«*Не жалею, не зову, не плачу...*», «*Край ты мой заброшенный...*», «*Той ты, Русь моя родная...*», «*Нивы сжаты, роицы голы...*», «*Разбуди меня завтра рано...*», «*Отговорила роща золотая...*». Народно-песенная основа произведений поэта. Сквозные образы в лирике Есенина. Тема России - главная в есенинской поэзии. Олицетворение как основной художественный приём. Своеобразие метафор и сравнений.

Владимир Владимирович Маяковский. Слово о поэте.

«*Послушайте!*», «*А вы могли бы?*», «*Люблю*» (отрывок). Новаторство Маяковского-поэта. Своеобразие стиха, ритма, словотворчества. Маяковский о труде поэта.

Марина Ивановна Цветаева. Слово о поэте.

Николай Алексеевич Заболоцкий. Слово о поэте.

«*Я не ищу гармонии в природе...*», «*Можжевельниковый куст*», «*О красоте человеческих лиц*», «*Завещание*».

Стихотворения о человеке и природе. Философская глубина обобщений поэта-мыслителя.

Борис Леонидович Пастернак. Слово о поэте.

«*Во всём мне хочется дойти...*», «*Быть знаменитым некрасиво...*». Философская глубина лирики Б. Пастернака. Одухотворённая предметность пастернаковской поэзии. Приобщение вечных тем к современности в стихах о природе и любви.

Александр Трифонович Твардовский. Слово о поэте.

«*Урожай*», «*Весенние строчки*», «*Я убит подо Ржевом*». Стихотворения о Родине, о природе. Интонация и стиль стихотворений.

Теория литературы. Силлабо-тоническая и тоническая системы стихосложения. Виды рифм. Способы рифмовки (углубление представлений).

Песни и романсы на стихи поэтов XIX-XX веков (обзор)

В. Соллогуб. «*Серенада*» («*Закинув плащ, с гитарой под рукою...*»); **Н. Некрасов.** «*Тройка*» («*Что ты жадно глядишь на дорогу...*»); **Е. А. Баратынский.** «*Разуверение*»; **Ф. И. Тютчев.** «*К. Б.*» («*Я встретил вас - и всё былое...*»); **А. К. Толстой.** «*Средь шумного бала, случайно...*»; **А. А. Сурков.** «*Бьётся в тесной печурке огонь...*»; **К. М. Симонов.** «*Жди меня, и я вернусь...*»; Романсы и песни как синтетический жанр, посредством словесного и музыкального искусства выражающий переживания, мысли, настроения человека.

ИЗ ЗАРУБЕЖНОЙ ЛИТЕРАТУРЫ

Античная лирика Гораций. Слово о поэте.

«*Я воздвиг памятник...*». Поэтическое творчество в системе человеческого бытия. Мысль о поэтических заслугах - знакомство римлян с греческими лириками. Традиции античной оды в творчестве Державина и Пушкина.

Данте Алигьери. Слово о поэте.

«Божественная комедия» (фрагменты). Множественность смыслов поэмы: буквальный (изображение загробного мира), аллегорический (движение идеи бытия от мрака к свету, от страданий к радости, от заблуждений к истине, идея восхождения души к духовным высотам через познание мира), моральный (идея воздаяния в загробном мире за земные дела), мистический (интуитивное постижение божественной идеи через восприятие красоты поэзии как божественного языка, хотя и сотворённого земным человеком, разумом поэта). Универсально-философский характер поэмы.

Уильям Шекспир. Краткие сведения о жизни и творчестве Шекспира. Характеристика гуманизма эпохи Возрождения.

«Гамлет» (обзор с чтением отдельных сцен по выбору учителя, например: монологи Гамлета из сцены пятой (1-й акт), сцены первой (3-й акт), сцены четвёртой (4-й акт)). «Гамлет» - «пьеса на все века» (А. Аникст). Общечеловеческое значение героев Шекспира. Образ Гамлета, гуманиста эпохи Возрождения. Одиночество Гамлета в его конфликте с реальным миром «расшатавшегося века». Трагизм любви Гамлета и Офелии. Философская глубина трагедии «Гамлет». Гамлет как вечный образ мировой литературы. Шекспир и русская литература.

Теория литературы. Трагедия как драматический жанр (углубление понятия).

Дж. Байрон. Фрагменты из поэмы «Паломничество Чайльд Гарольда» (1809 – 1811) (пер. В. Левика).

Иоганн Вольфганг Гёте. Краткие сведения о жизни и творчестве Гёте. Характеристика особенностей эпохи Просвещения.

«Фауст» (обзор с чтением отдельных сцен по выбору учителя).

«Фауст» - философская трагедия эпохи просвещения. Сюжет и композиция трагедии. Борьба добра и зла в мире как движущая сила его развития, динамике бытия. Противостояние творческой личности Фауста и неверие, духа сомнения Мефистофеля. Поиски Фаустом справедливости и разумного смысла жизни человечества. «Пролог на небесах» - ключ к основной идеи трагедии.

Основной смысл великой трагедии – «Лишь тот достоин жизни и свободы, кто каждый день идет за них на бой». Особенности жанра трагедии: сочетание в ней реальности и элементов условности и фантастике. Фауст как вечный образ мировой литературы.

Теория литературы. Драматическая поэма (углубления понятия)

2.2.2.3. Иностранный язык

Освоение предмета «Иностранный язык» в основной школе предполагает применение коммуникативного подхода в обучении иностранному языку.

Учебный предмет «Иностранный язык» обеспечивает развитие иноязычных коммуникативных умений и языковых навыков, которые необходимы обучающимся для продолжения образования в школе или в системе среднего профессионального образования.

Освоение учебного предмета «Иностранный язык» направлено на достижение обучающимися допорогового уровня иноязычной коммуникативной компетенции, позволяющем общаться на иностранном языке в устной и письменной формах в пределах тематики и языкового материала основной школы как с носителями иностранного языка, так и с представителями других стран, которые используют иностранный язык как средство межличностного и межкультурного общения.

Изучение предмета «Иностранный язык» в части формирования навыков и развития умений обобщать и систематизировать имеющийся языковой и речевой опыт основано на межпредметных связях с предметами «Русский язык», «Литература», «История», «География», «Физика», «Музыка», «Изобразительное искусство» и др.

5 класс

Предметное содержание речи

Межличностные взаимоотношения в семье, со сверстниками; решение конфликтных ситуаций. Внешность и черты характера человека.

Досуг и увлечения (чтение, кино, театр, музей, музыка). Покупки.

Здоровый образ жизни: режим труда и отдыха, спорт, сбалансированное питание.

Школьное образование, школьная жизнь, изучаемые предметы и отношение к ним. Переписка с зарубежными сверстниками. Каникулы в различное время года.

Вселенная. Климат, погода. Условия проживания в городской/сельской местности. Транспорт.

Страна/страны изучаемого языка и родная страна, их географическое положение, столицы и крупные города, регионы, достопримечательности, культурные особенности (национальные праздники, знаменательные даты, традиции, обычаи)

Виды речевой деятельности/Коммуникативные умения

Говорение

Диалогическая речь

Дальнейшее совершенствование диалогической речи при более вариативном содержании и более разнообразном языковом оформлении: умение вести диалоги этикетного характера, диалог-расспрос, диалог — побуждение к действию, диалог—обмен мнениями и комбинированные диалоги. Объём диалога—от 3 реплик со стороны каждого обучающегося. Продолжительность диалога—1,5- 2 мин.

Монологическая речь

Дальнейшее развитие и совершенствование связных высказываний с использованием основных коммуникативных типов речи: описание, сообщение, рассказ (включающий эмоционально-оценочные суждения) с опорой и без опоры на прочитанный или услышанный текст либо заданную коммуникативную ситуацию. Объём монологического высказывания — до 8 фраз. Продолжительность монолога — 1,5 мин

Аудирование

Дальнейшее развитие и совершенствование восприятия и понимания на слух аутентичных аудио- и видеотекстов с разной глубиной проникновения в их содержание (с пониманием основного содержания, с выборочным и полным пониманием воспринимаемого на слух текста) в зависимости от коммуникативной задачи и функционального типа текста.

Жанры текстов: прагматические.

Типы текстов: сообщение, рассказ, диалог-интервью, стихотворение и др.

Содержание текстов должно соответствовать возрастным особенностям и интересам обучающихся и иметь образовательную и воспитательную ценность.

Аудирование с полным пониманием содержания осуществляется на несложных текстах, построенных на полностью знакомом обучающимся языковом материале. Время звучания текстов для аудирования — до 1 мин.

Аудирование с пониманием основного содержания текста осуществляется на аутентичном материале, содержащем наряду с изученными и некоторое количество незнакомых языковых явлений. Время звучания текстов для аудирования — до 2 мин.

Аудирование с выборочным пониманием нужной или интересующей информации предполагает умение выделить значимую информацию в одном или нескольких аутентичных коротких текстах прагматического характера, опуская избыточную информацию. Время звучания текстов для аудирования — до 1,5 мин.

Чтение

Умение читать и понимать аутентичные тексты с различной глубиной и точностью проникновения в их содержание (в зависимости от вида чтения): с пониманием основного содержания (ознакомительное чтение); с полным пониманием содержания (изучающее чтение); с выборочным пониманием нужной или интересующей информации (просмотровое/поисковое чтение).

Жанры текстов: художественные, прагматические.

Типы текстов: рассказ, объявление, рецепт, меню, стихотворение и др.

Содержание текстов должно соответствовать возрастным особенностям и интересам обучающихся, иметь образовательную и воспитательную ценность, воздействовать на эмоциональную сферу обучающихся.

Независимо от вида чтения возможно использование двуязычного словаря.

Чтение с пониманием основного содержания осуществляется на несложных аутентичных текстах с ориентацией на выделенное в программе предметное содержание, включающих некоторое количество незнакомых слов. Объём текстов для чтения — до 400 слов.

Чтение с выборочным пониманием нужной или интересующей информации осуществляется на несложных аутентичных текстах разных жанров и предполагает умение просмотреть текст или несколько коротких текстов и выбрать информацию, которая необходима или представляет интерес для обучающихся. Объём текста для чтения — около 300 слов.

Письменная речь

Дальнейшее развитие и совершенствование письменной речи, а именно умений:

— писать короткие поздравления с днем рождения и другими праздниками, выражать пожелания (объёмом 20 слов, включая адрес);

— заполнять формуляры, бланки (указывать имя, фамилию, пол, гражданство, адрес);

— писать личное письмо с опорой и без опоры на образец (расспрашивать адресата о его жизни, делах, сообщать то же самое о себе, выражать благодарность, давать совет, просить о чём-либо). Объём личного письма — около 40 слов, включая адрес;

Языковые знания и навыки

Орфография

Знание правил чтения и орфографии и навыки их применения на основе изучаемого лексико-грамматического материала.

Фонетическая сторона речи

Навыки адекватного произношения и различения на слух всех звуков изучаемого иностранного языка в потоке речи, соблюдение ударения и интонации в словах и фразах, ритмико-интонационные навыки произношения различных типов предложений.

Лексическая сторона речи

Навыки распознавания и употребления в речи лексических единиц, обслуживающих ситуации общения в рамках тематики основной школы, в том числе наиболее распространённых устойчивых словосочетаний, реплик-клише речевого этикета, характерных для культуры стран изучаемого языка; основные способы словообразования: аффиксация, словосложение

Грамматическая сторона речи

Знание признаков нераспространённых и распространённых простых предложений, безличных предложений, сложносочинённых и сложноподчинённых предложений. Навыки распознавания и употребления в речи перечисленных грамматических явлений.

Знание признаков и навыки распознавания и употребления в речи глаголов в наиболее употребительных временных формах действительного залога, модальных глаголов, существительных в различных падежах, артиклей, прилагательных, наречий, степеней сравнения прилагательных и наречий, предлогов, количественных и порядковых числительных.

Социокультурные знания и умения

Умение осуществлять межличностное и межкультурное общение, используя знания о национально-культурных особенностях своей страны и страны/стран изучаемого языка, полученные на уроках иностранного языка и в процессе изучения других предметов (знания межпредметного характера).

Это предполагает овладение:

- знаниями о значении родного и иностранного языков в современном мире;
- сведениями о социокультурном портрете стран, говорящих на иностранном языке, их символике и культурном наследии;
- употребительной фоновой лексикой и реалиями страны изучаемого языка: традициями (проведения выходных дней, основных национальных праздников);
- представлением о сходстве и различиях в традициях своей страны и стран изучаемого языка; об особенностях их образа жизни, быта, культуры (всемирно известных достопримечательностях);
- умением распознавать и употреблять в устной и письменной речи в ситуациях формального и неформального общения основные нормы речевого этикета, принятые в странах изучаемого языка (реплики-клише);

Компенсаторные умения

Совершенствуются умения:

- переспрашивать, просить повторить, уточняя значение незнакомых слов;
- использовать в качестве опоры при порождении собственных высказываний ключевые слова, план к тексту, тематический словарь и т. д.;
- прогнозировать содержание текста на основе заголовка, предварительно поставленных вопросов;
- догадываться о значении незнакомых слов по контексту, по используемым собеседником жестам и мимике;

Общеучебные умения и универсальные способы деятельности

Формируются и совершенствуются умения:

- работать с информацией: сокращение, расширение устной и письменной информации, создание второго текста по аналогии, заполнение таблиц;
- работать с прослушанным/прочитанным текстом: извлечение основной, запрашиваемой или нужной информации, извлечение полной и точной информации;
- планировать и осуществлять учебно-исследовательскую работу: разработку краткосрочного проекта и его устную презентацию с аргументацией, ответы на вопросы по проекту; участвовать в работе над долгосрочным проектом; взаимодействовать в группе с другими участниками проектной деятельности;
- самостоятельно работать, рационально организуя свой труд в классе и дома.

Специальные учебные умения

Формируются и совершенствуются умения:

- находить ключевые слова и социокультурные реалии при работе с текстом;
- семантизировать слова на основе языковой догадки;
- выборочно использовать перевод;
- пользоваться двуязычным и толковым словарями;
- участвовать в проектной деятельности межпредметного характера.

Содержание курса по конкретному иностранному языку даётся на примере английского языка.

Языковые средства

Лексическая сторона речи

Овладение лексическими единицами, обслуживающими новые темы, проблемы и ситуации общения в пределах тематики основной школы, в объёме 900 единиц (включая 500, усвоенных в начальной школе). Лексические единицы включают устойчивые словосочетания, реплики-клише речевого этикета, отражающие культуру стран изучаемого языка.

Основные способы словообразования:

1) аффиксация:

- глаголов: dis- (disagree), mis- (misunderstand), re- (rewrite); -ize/-ise (organize);
- существительных: -ness (kindness), -ship (friendship), -ing (meeting);
- прилагательных: -ly (lovely), -ful (careful), -al (historical), -ic (scientific), -ian/-an (Russian), -ing (loving);
- наречий: -ly (usually);
- числительных: -teen (fifteen), -ty (seventy), -th (sixth);

2) словосложение:

- существительное + существительное (policeman);
- прилагательное + прилагательное (well-known);
- прилагательное + существительное (blackboard);

3) конверсия:

- образование существительных от неопределённой формы глагола (to play — play);

Распознавание и использование интернациональных слов (doctor).

Грамматическая сторона речи

Дальнейшее расширение объёма значений грамматических средств, изученных ранее, и знакомство с новыми грамматическими явлениями. Уровень овладения конкретным грамматическим явлением (продуктивно-рецептивно или рецептивно) указывается в графе «Характеристика основных видов деятельности ученика» в Тематическом планировании.

Нераспространённые и распространённые простые предложения, в том числе с несколькими обстоятельствами, следующими в определённом порядке (We moved to a new house last year); предложения с начальным 'It' и с начальным 'There + to be' (It's cold. It's five o'clock. It's interesting. It was winter. There are a lot of trees in the park).

Сложносочинённые предложения с сочинительными союзами and, but, or.

Все типы вопросительных предложений (общий, специальный, альтернативный, разделительный вопросы в Present, Future, Past Simple; Present Continuous).

Правильные и неправильные глаголы в формах действительного залога в изъявительном наклонении (Present, Past, Future Simple; Present). Степени сравнения прилагательных и наречий, в том числе образованных не по правилу (little — less — least).

Личные местоимения в именительном (my) и объектном (me) падежах, а также в абсолютной форме (mine). Неопределённые местоимения (some, any). Числительные для обозначения дат и больших чисел.

Предлоги места, времени, направления.

6 класс

Предметное содержание речи

Межличностные взаимоотношения в семье, со сверстниками; Внешность и черты характера человека.

Досуг и увлечения (чтение, кино, театр, музей, музыка). Виды отдыха, путешествия.

Здоровый образ жизни: режим труда и отдыха, спорт, сбалансированное питание, отказ от вредных привычек.

Школьное образование, школьная жизнь, изучаемые предметы и отношение к ним. Каникулы в различное время года.

Вселенная и человек. Природа: флора и фауна. Проблемы экологии. Защита окружающей среды. Климат, погода. Условия проживания в городской/сельской местности. Транспорт.

Страна/страны изучаемого языка и родная страна, их географическое положение, столицы и крупные города, достопримечательности, культурные особенности (национальные праздники, знаменательные даты, традиции, обычаи).

Виды речевой деятельности/Коммуникативные умения

Говорение

Диалогическая речь

Дальнейшее совершенствование диалогической речи при более вариативном содержании и более разнообразном языковом оформлении: умение вести диалоги этикетного характера, диалог-расспрос, диалог — побуждение к действию, диалог—обмен мнениями и комбинированные диалоги. Объём диалога—от 3 реплик со стороны каждого обучающегося. Продолжительность диалога—1,5 мин.

Монологическая речь

Дальнейшее развитие и совершенствование связных высказываний с использованием основных коммуникативных типов речи: описание, сообщение, рассказ (включающий эмоционально-оценочные суждения), рассуждение (характеристика) с высказыванием своего мнения с опорой и без опоры на прочитанный или услышанный текст либо заданную коммуникативную ситуацию. Объём монологического высказывания — до 8 фраз. Продолжительность монолога — 1,5 мин

Аудирование

Дальнейшее развитие и совершенствование восприятия и понимания на слух аутентичных аудио-текстов с разной глубиной проникновения в их содержание (с пониманием основного содержания, с выборочным и полным пониманием воспринимаемого на слух текста) в зависимости от коммуникативной задачи и функционального типа текста.

Жанры текстов: прагматические, художественные.

Типы текстов: объявление, реклама, сообщение, рассказ, диалог-интервью, стихотворение и др.

Содержание текстов должно соответствовать возрастным особенностям и интересам обучающихся и иметь образовательную и воспитательную ценность.

Аудирование с полным пониманием содержания осуществляется на несложных текстах, построенных на полностью знакомом обучающимся языковом материале. Время звучания текстов для аудирования — до 1 мин.

Аудирование с пониманием основного содержания текста осуществляется на аутентичном материале, содержащем наряду с изученными и некоторое количество незнакомых языковых явлений. Время звучания текстов для аудирования — до 2 мин.

Аудирование с выборочным пониманием нужной или интересующей информации предполагает умение выделить значимую информацию в одном или нескольких аутентичных коротких текстах прагматического характера, опуская избыточную информацию. Время звучания текстов для аудирования — до 1,5 мин.

Чтение

Умение читать и понимать аутентичные тексты с различной глубиной и точностью проникновения в их содержание (в зависимости от вида чтения): с пониманием основного содержания (ознакомительное чтение); с полным по-

ниманием содержания (изучающее чтение); с выборочным пониманием нужной или интересующей информации (просмотровое/поисковое чтение).

Жанры текстов: научно-популярные, публицистические, художественные, прагматические.

Типы текстов: статья, интервью, рассказ, объявление, рецепт, меню, проспект, реклама, стихотворение и др.

Содержание текстов должно соответствовать возрастным особенностям и интересам обучающихся, иметь образовательную и воспитательную ценность, воздействовать на эмоциональную сферу обучающихся.

Независимо от вида чтения возможно использование двуязычного словаря.

Чтение с пониманием основного содержания осуществляется на несложных аутентичных текстах с ориентацией на выделенное в программе предметное содержание, включающих некоторое количество незнакомых слов. Объём текстов для чтения — до 550 слов.

Чтение с выборочным пониманием нужной или интересующей информации осуществляется на несложных аутентичных текстах разных жанров и предполагает умение просмотреть текст или несколько коротких текстов и выбрать информацию, которая необходима или представляет интерес для обучающихся. Объём текста для чтения — около 350 слов.

Чтение с полным пониманием осуществляется на несложных аутентичных текстах, построенных в основном на изученном языковом материале, с использованием различных приёмов смысловой переработки текста (языковой догадки, выборочного перевода) и оценки полученной информации. Объём текстов для чтения — до 300 слов

Письменная речь

Дальнейшее развитие и совершенствование письменной речи, а именно умений:

— писать короткие поздравления с днем рождения и другими праздниками, выражать пожелания (объёмом 40 слов, включая адрес);

— заполнять формуляры, бланки (указывать имя, фамилию, пол, гражданство, адрес);

— писать личное письмо с опорой и без опоры на образец (расспрашивать адресата о его жизни, делах, сообщать то же самое о себе, выражать благодарность, давать совет, просить о чём-либо). Объём личного письма — около 50 слов, включая адрес;

Языковые знания и навыки

Орфография

Знание правил чтения и орфографии и навыки их применения на основе изучаемого лексико-грамматического материала.

Фонетическая сторона речи

Навыки адекватного произношения и различения на слух всех звуков изучаемого иностранного языка в потоке речи, соблюдение ударения и интонации в словах и фразах, ритмико-интонационные навыки произношения различных типов предложений.

Лексическая сторона речи

Навыки распознавания и употребления в речи лексических единиц, обслуживающих ситуации общения в рамках тематики основной школы, в том числе наиболее распространённых устойчивых словосочетаний, оценочной лексики, реплик-клише речевого этикета, характерных для культуры стран изучаемого языка; основные способы словообразования: аффиксация, словосложение, конверсия.

Грамматическая сторона речи

Знание признаков нераспространённых и распространённых простых предложений, безличных предложений, сложносочинённых и сложноподчинённых предложений. Навыки распознавания и употребления в речи перечисленных грамматических явлений.

Знание признаков и навыки распознавания и употребления в речи глаголов в наиболее употребительных временных формах действительного и страдательного залогов, модальных глаголов и их эквивалентов, существительных в различных падежах, артиклей, относительных, неопределённых/неопределённо-личных местоимений, прилагательных, степеней сравнения прилагательных и наречий, предлогов, количественных и порядковых числительных.

Социокультурные знания и умения

Умение осуществлять межличностное и межкультурное общение, используя знания о национально-культурных особенностях своей страны и страны/стран изучаемого языка, полученные на уроках иностранного языка и в процессе изучения других предметов (знания межпредметного характера).

Это предполагает овладение:

— знаниями о значении родного и иностранного языков в современном мире;

— сведениями о социокультурном портрете стран, говорящих на иностранном языке, их символике и культурном наследии;

— употребительной фоновой лексикой и реалиями страны изучаемого языка: традициями (проведения выходных дней, основных национальных праздников).

— умениями представлять родную страну и культуру на иностранном языке; оказывать помощь зарубежным гостям в нашей стране в ситуациях повседневного общения.

Компенсаторные умения

Совершенствуются умения:

— переспрашивать, просить повторить, уточняя значение незнакомых слов;

— использовать в качестве опоры при порождении собственных высказываний ключевые слова, план к тексту, тематический словарь и т. д.;

- прогнозировать содержание текста на основе заголовка, предварительно поставленных вопросов;
- догадываться о значении незнакомых слов по контексту, по используемым собеседником жестам и мимике;

Общеучебные умения и универсальные способы деятельности

Формируются и совершенствуются умения:

- работать с информацией: сокращение, расширение устной и письменной информации, создание второго текста по аналогии, заполнение таблиц;
- работать с прослушанным/прочитанным текстом: извлечение основной, запрашиваемой или нужной информации, извлечение полной и точной информации;
- работать с разными источниками на иностранном языке: справочными материалами, словарями, интернет-ресурсами, литературой;
- планировать и осуществлять учебно-исследовательскую работу: выбор темы исследования, составление плана работы, разработку краткосрочного проекта и его устную презентацию с аргументацией, ответы на вопросы по проекту;
- самостоятельно работать, рационально организуя свой труд в классе и дома.

Специальные учебные умения

Формируются и совершенствуются умения:

- находить ключевые слова и социокультурные реалии при работе с текстом;
- семантизировать слова на основе языковой догадки;
- пользоваться двуязычным и толковым словарями;
- участвовать в проектной деятельности межпредметного характера.

Содержание курса по конкретному иностранному языку даётся на примере английского языка.

Языковые средства

Лексическая сторона речи

Овладение лексическими единицами, обслуживающими новые темы, проблемы и ситуации общения в пределах тематики основной школы, в объёме 500 единиц (включая 500, усвоенных в начальной школе). Лексические единицы включают устойчивые словосочетания, оценочную лексику, реплики-клише речевого этикета, отражающие культуру стран изучаемого языка.

Основные способы словообразования:

1) аффиксация:

- существительных: -ness (kindness), -ship (friendship), -ing (meeting);
- прилагательных: un- (unpleasant), -y (busy), -ly (lovely), -ful (careful), -al (historical), -ic (scientific), -ian/-an (Russian), -ing (loving); -ous (dangerous), -ive (native);
- числительных: -teen (fifteen), -ty (seventy), -th (sixth);

2) словосложение:

- существительное + существительное (policeman);
- прилагательное + прилагательное (well-known);
- прилагательное + существительное (blackboard);

3) конверсия:

- образование существительных от неопределённой формы глагола (to play — play);

Грамматическая сторона речи

Дальнейшее расширение объёма значений грамматических средств, изученных ранее, и знакомство с новыми грамматическими явлениями. Уровень овладения конкретным грамматическим явлением (продуктивно-рецептивно или рецептивно) указывается в графе «Характеристика основных видов деятельности ученика» в Тематическом планировании.

Нераспространённые и распространённые простые предложения, в том числе с несколькими обстоятельствами, следующими в определённом порядке (We moved to a new house last year); предложения с начальным 'It' и с начальным 'There + to be' (It's cold. It's five o'clock. It's interesting. It was winter. There are a lot of trees in the park).

Сложносочинённые предложения с сочинительными союзами and, but, or.

Сложноподчинённые предложения с союзами и союзными словами what, when, why, where, that, who, if, because, that's why, so.

Условные предложения реального (Conditional I — If it doesn't rain, they'll go for a picnic). Все типы вопросительных предложений (общий, специальный, альтернативный, в Present, Future, Past Simple; Present Perfect; Present Continuous).

Побудительные предложения в утвердительной (Be careful) и отрицательной (Don't worry) форме.

Предложения с конструкциями as . as, not so . as.

Конструкция to be going to (для выражения будущего действия).

Правильные и неправильные глаголы в формах действительного залога в изъявительном наклонении (Present, Past, Future Simple; Present Perfect; Present, Past, Continuous; Present Perfect).

Модальные глаголы и их эквиваленты (can/could/be able to, may/might, must/have to, shall, should).

Определённый, неопределённый и нулевой артикли (в том числе с географическими названиями).

Неисчисляемые и исчисляемые существительные (a pencil, water), существительные с причастиями настоящего и прошедшего времени (a burning house, a written letter). Существительные в функции прилагательного (art gallery).

Личные местоимения в именительном (my) и объектном (me) падежах. Неопределённые местоимения (some, any) и их производные (somebody, anything, nobody, everything, etc.).

Числительные для обозначения дат и больших чисел.

Предлоги места, времени, направления.

7 класс

Предметное содержание речи

Межличностные взаимоотношения в семье, со сверстниками; решение конфликтных ситуаций. Внешность и черты характера человека.

Досуг и увлечения (чтение, кино, театр, музей, музыка). Виды отдыха, путешествия. Молодёжная мода.

Здоровый образ жизни: режим труда и отдыха, спорт, сбалансированное питание, отказ от вредных привычек.

Школьное образование, школьная жизнь, изучаемые предметы и отношение к ним. Переписка с зарубежными сверстниками. Каникулы в различное время года.

Вселенная и человек. Природа: флора и фауна. Проблемы экологии. Защита окружающей среды. Климат, погода. Условия проживания в городской/сельской местности.

Страна/страны изучаемого языка и родная страна, их географическое положение, столицы и крупные города, регионы, достопримечательности, культурные особенности (национальные праздники, знаменательные даты, традиции, обычаи), страницы истории, выдающиеся люди, их вклад в науку и мировую культуру.

Виды речевой деятельности/Коммуникативные умения

Говорение

Диалогическая речь

Дальнейшее совершенствование диалогической речи при более вариативном содержании и более разнообразном языковом оформлении: умение вести диалоги этикетного характера, диалог-расспрос, диалог — побуждение к действию, диалог—обмен мнениями и комбинированные диалоги. Объём диалога—от 3 реплик со стороны каждого обучающегося. Продолжительность диалога—2 мин.

Монологическая речь

Дальнейшее развитие и совершенствование связных высказываний с использованием основных коммуникативных типов речи: описание, сообщение, рассказ, рассуждение с высказыванием своего мнения и краткой аргументацией с опорой и без опоры на прочитанный или услышанный текст либо заданную коммуникативную ситуацию. Объём монологического высказывания — до 10 фраз. Продолжительность монолога — 1,5 мин.

Аудирование

Дальнейшее развитие и совершенствование восприятия и понимания на слух аутентичных аудио-текстов с разной глубиной проникновения в их содержание (с пониманием основного содержания, с выборочным и полным пониманием воспринимаемого на слух текста) в зависимости от коммуникативной задачи и функционального типа текста.

Жанры текстов: прагматические, публицистические, художественные.

Типы текстов: объявление, реклама, сообщение, рассказ, диалог-интервью, стихотворение и др.

Содержание текстов должно соответствовать возрастным особенностям и интересам обучающихся и иметь образовательную и воспитательную ценность.

Аудирование с полным пониманием содержания осуществляется на несложных текстах, построенных на полностью знакомом обучающимся языковом материале. Время звучания текстов для аудирования — до 1 мин.

Аудирование с пониманием основного содержания текста осуществляется на аутентичном материале, содержащем наряду с изученными и некоторое количество незнакомых языковых явлений. Время звучания текстов для аудирования — до 1 мин.

Аудирование с выборочным пониманием нужной или интересующей информации предполагает умение выделить значимую информацию в одном или нескольких аутентичных коротких текстах прагматического характера, опуская избыточную информацию. Время звучания текстов для аудирования — до 1,5 мин.

Чтение

Умение читать и понимать аутентичные тексты с различной глубиной и точностью проникновения в их содержание (в зависимости от вида чтения): с пониманием основного содержания (ознакомительное чтение); с полным пониманием содержания (изучающее чтение); с выборочным пониманием нужной или интересующей информации (просмотровое/поисковое чтение).

Жанры текстов: научно-популярные, публицистические, художественные, прагматические.

Типы текстов: статья, интервью, рассказ, объявление, рецепт, меню, реклама, стихотворение и др.

Содержание текстов должно соответствовать возрастным особенностям и интересам обучающихся, иметь образовательную и воспитательную ценность, воздействовать на эмоциональную сферу обучающихся.

Независимо от вида чтения возможно использование двуязычного словаря.

Чтение с пониманием основного содержания осуществляется на несложных аутентичных текстах с ориентацией на выделенное в программе предметное содержание, включающих некоторое количество незнакомых слов. Объём текстов для чтения — до 500 слов.

Чтение с выборочным пониманием нужной или интересующей информации осуществляется на несложных аутентичных текстах разных жанров и предполагает умение просмотреть текст или несколько коротких текстов и выбрать информацию, которая необходима или представляет интерес для обучающихся. Объём текста для чтения — около 250 слов.

Чтение с полным пониманием осуществляется на несложных аутентичных текстах, построенных в основном на изученном языковом материале, с использованием различных приёмов смысловой переработки текста (языковой догадки, выборочного перевода) и оценки полученной информации. Объём текстов для чтения — до 250 слов.

Письменная речь

Дальнейшее развитие и совершенствование письменной речи, а именно умений:

— писать короткие поздравления с днем рождения и другими праздниками, выражать пожелания (объёмом 40 слов, включая адрес);

— заполнять формуляры, бланки (указывать имя, фамилию, пол, гражданство, адрес);

— писать личное письмо с опорой и без опоры на образец (расспрашивать адресата о его жизни, делах, сообщать то же самое о себе, выражать благодарность, давать совет, просить о чём-либо). Объём личного письма — около 60 слов, включая адрес;

Языковые знания и навыки

Орфография

Знание правил чтения и орфографии и навыки их применения на основе изучаемого лексико-грамматического материала.

Фонетическая сторона речи

Навыки адекватного произношения и различения на слух всех звуков изучаемого иностранного языка в потоке речи, соблюдение ударения и интонации в словах и фразах, ритмико-интонационные навыки произношения различных типов предложений.

Лексическая сторона речи

Навыки распознавания и употребления в речи лексических единиц, обслуживающих ситуации общения в рамках тематики основной школы, в том числе наиболее распространённых устойчивых словосочетаний, оценочной лексики, реплик-клише речевого этикета, характерных для культуры стран изучаемого языка; основные способы словообразования: аффиксация, словосложение, конверсия.

Грамматическая сторона речи

Знание признаков нераспространённых и распространённых простых предложений, безличных предложений, сложносочинённых и сложноподчинённых предложений. Навыки распознавания и употребления в речи перечисленных грамматических явлений.

Знание признаков и навыки распознавания и употребления в речи глаголов в наиболее употребительных временных формах действительного и страдательного залогов, модальных глаголов и их эквивалентов, существительных в различных падежах, артиклей, относительных, неопределённых/неопределённо-личных местоимений, прилагательных, наречий, степеней сравнения прилагательных и наречий.

Социокультурные знания и умения

Умение осуществлять межличностное и межкультурное общение, используя знания о национально-культурных особенностях своей страны и страны/стран изучаемого языка, полученные на уроках иностранного языка и в процессе изучения других предметов (знания межпредметного характера).

Это предполагает овладение:

— знаниями о значении родного и иностранного языков в современном мире;

— сведениями о социокультурном портрете стран, говорящих на иностранном языке, их символике и культурном наследии;

— представлением о сходстве и различиях в традициях своей страны и стран изучаемого языка; об особенностях их образа жизни, быта, культуры (всемирно известных достопримечательностях, выдающихся людях и их вкладе в мировую культуру);

— умениями представлять родную страну и культуру на иностранном языке; оказывать помощь зарубежным гостям в нашей стране в ситуациях повседневного общения.

Компенсаторные умения

Совершенствуются умения:

— переспрашивать, просить повторить, уточняя значение незнакомых слов;

— использовать в качестве опоры при порождении собственных высказываний ключевые слова, план к тексту, тематический словарь и т. д.;

— прогнозировать содержание текста на основе заголовка, предварительно поставленных вопросов;

— догадываться о значении незнакомых слов по контексту, по используемым собеседником жестам и мимике;

Общеучебные умения и универсальные способы деятельности

Формируются и совершенствуются умения:

— работать с информацией: сокращение, расширение устной и письменной информации, создание второго текста по аналогии, заполнение таблиц;

— работать с прослушанным/прочитанным текстом: извлечение основной, запрашиваемой или нужной информации, извлечение полной и точной информации;

— работать с разными источниками на иностранном языке: справочными материалами, словарями, интернет-ресурсами, литературой;

— планировать и осуществлять учебно-исследовательскую работу: выбор темы исследования, составление плана работы, разработку краткосрочного проекта и его устную презентацию с аргументацией, ответы на вопросы по проекту;

— самостоятельно работать, рационально организуя свой труд в классе и дома.

Специальные учебные умения

Формируются и совершенствуются умения:

- находить ключевые слова и социокультурные реалии при работе с текстом;
- семантизировать слова на основе языковой догадки;
- выборочно использовать перевод;
- пользоваться двуязычным и толковым словарями;

Содержание курса по конкретному иностранному языку даётся на примере английского языка.

Языковые средства

Лексическая сторона речи

Овладение лексическими единицами, обслуживающими новые темы, проблемы и ситуации общения в пределах тематики основной школы, в объёме 900 единиц (включая 500, усвоенных в начальной школе). Лексические единицы включают устойчивые словосочетания, оценочную лексику, реплики-клише речевого этикета, отражающие культуру стран изучаемого языка.

Основные способы словообразования:

1) аффиксация:

- существительных: -er (teacher), -ance/-ence (performance/influence), -ment (environment), -ness (kindness), -ist (optimist), -ing (meeting);
- прилагательных: un- (unpleasant), im-/in- (impolite / independent), inter- (international); -y (busy), -ly (lovely), -ful (careful), -al (historical), -ic (scientific), -ian/-an (Russian), -ing (loving); -ous (dangerous), -able/-ible (enjoyable/responsible);

2) словосложение:

- прилагательное + прилагательное (well-known);
- прилагательное + существительное (blackboard);

3) конверсия:

- образование существительных от неопределённой формы глагола (to play — play);

Грамматическая сторона речи

Дальнейшее расширение объёма значений грамматических средств, изученных ранее, и знакомство с новыми грамматическими явлениями. Уровень овладения конкретным грамматическим явлением (продуктивно-рецептивно или рецептивно) указывается в графе «Характеристика основных видов деятельности ученика» в Тематическом планировании.

Нераспространённые и распространённые простые предложения, в том числе с несколькими обстоятельствами, следующими в определённом порядке (We moved to a new house last year);

Сложноподчинённые предложения с союзами и союзными словами what, when, why, which, that, who, if, because, that's why, , so.

Сложноподчинённые предложения с придаточными: времени с союзами for, since, during; цели с союзами so, that; условия с союзом unless; определительными с союзами who, which, that.

Сложноподчинённые предложения с союзами whoever, whatever, however, whenever.

Условные предложения реального (Conditional I — If it doesn't rain, they'll go for a picnic) и нереального характера (Conditional II — If I were rich, I would help the endangered animals);

Все типы вопросительных предложений (общий, специальный, альтернативный, разделительный вопросы в Present, Future, Past Simple; Present Perfect; Present Continuous).

Побудительные предложения в утвердительной (Be careful) и отрицательной (Don't worry) форме.

Конструкция to be going to (для выражения будущего действия).

Конструкции It takes me . to do something; to look/feel/be happy.

Конструкции be/get used to something; be/get used to doing something.

Конструкции с инфинитивом типа I saw Jim ride his bike. I want you to meet me at the station tomorrow.

Правильные и неправильные глаголы в формах действительного залога в изъявительном наклонении (Present, Past, Future Simple; Present, Perfect; Present, Past Continuous; Present Perfect Continuous).

Глаголы в видовременных формах страдательного залога (Present, Past, Simple Passive).

Модальные глаголы и их эквиваленты (can/could/be able to, may/might, must/have to).

Косвенная речь в утвердительных предложениях в настоящем и прошедшем времени.

Определённый, неопределённый и нулевой артикли (в том числе с географическими названиями).

Наречия, оканчивающиеся на -ly (early), а также совпадающие по форме с прилагательными (fast, high).

Устойчивые словоформы в функции наречия типа sometimes, at last, at least и т. д.

Предлоги, употребляемые со страдательным залогом (by, with).

8 класс

Предметное содержание речи

Межличностные взаимоотношения в семье, со сверстниками; решение конфликтных ситуаций. Внешность и черты характера человека.

Досуг и увлечения (чтение, кино, театр, музей, музыка). Виды отдыха, путешествия. Молодёжная мода. Покупки. Здоровый образ жизни: режим труда и отдыха, спорт, сбалансированное питание, отказ от вредных привычек.

Школьное образование, школьная жизнь, изучаемые предметы и отношение к ним.

Вселенная и человек. Природа: флора и фауна. Проблемы экологии. Защита окружающей среды. Климат, погода.

Средства массовой информации и коммуникации (пресса, телевидение, Интернет).

Страна/страны изучаемого языка и родная страна, их географическое положение, столицы и крупные города, регионы, достопримечательности, культурные особенности (национальные праздники, знаменательные даты, традиции, обычаи), страницы истории, выдающиеся люди, их вклад в науку и мировую культуру.

Виды речевой деятельности/Коммуникативные умения

Говорение

Диалогическая речь

Дальнейшее совершенствование диалогической речи при более вариативном содержании и более разнообразном языковом оформлении: умение вести диалоги этикетного характера, диалог-расспрос, диалог — побуждение к действию, диалог—обмен мнениями и комбинированные диалоги. Объём диалога— до 4 реплик со стороны каждого обучающегося. Продолжительность диалога—2,5 мин.

Монологическая речь

Дальнейшее развитие и совершенствование связных высказываний с использованием основных коммуникативных типов речи: описание, сообщение, рассказ, рассуждение (характеристика) с высказыванием своего мнения и краткой аргументацией с опорой и без опоры на прочитанный или услышанный текст либо заданную коммуникативную ситуацию. Объём монологического высказывания — 10 фраз. Продолжительность монолога — 1,5 мин

Аудирование

Дальнейшее развитие и совершенствование восприятия и понимания на слух аутентичных аудио-текстов с разной глубиной проникновения в их содержание (с пониманием основного содержания, с выборочным и полным пониманием воспринимаемого на слух текста) в зависимости от коммуникативной задачи и функционального типа текста.

Жанры текстов: прагматические, публицистические.

Типы текстов: объявление, реклама, сообщение, рассказ, диалог-интервью и др.

Содержание текстов должно соответствовать возрастным особенностям и интересам обучающихся и иметь образовательную и воспитательную ценность.

Аудирование с полным пониманием содержания осуществляется на несложных текстах, построенных на полностью знакомом обучающимся языковом материале. Время звучания текстов для аудирования — до 1 мин.

Аудирование с пониманием основного содержания текста осуществляется на аутентичном материале, содержащем наряду с изученными и некоторое количество незнакомых языковых явлений. Время звучания текстов для аудирования — до 2 мин.

Аудирование с выборочным пониманием нужной или интересующей информации предполагает умение выделить значимую информацию в одном или нескольких аутентичных коротких текстах прагматического характера, опуская избыточную информацию. Время звучания текстов для аудирования — до 1,5 мин.

Чтение

Умение читать и понимать аутентичные тексты с различной глубиной и точностью проникновения в их содержание (в зависимости от вида чтения): с пониманием основного содержания (ознакомительное чтение); с полным пониманием содержания (изучающее чтение); с выборочным пониманием нужной или интересующей информации (просмотровое/поисковое чтение).

Жанры текстов: научно-популярные, публицистические, художественные, прагматические.

Типы текстов: статья, интервью, рассказ, объявление, реклама и др.

Содержание текстов должно соответствовать возрастным особенностям и интересам обучающихся, иметь образовательную и воспитательную ценность. Независимо от вида чтения возможно использование двуязычного словаря.

Чтение с пониманием основного содержания осуществляется на несложных аутентичных текстах с ориентацией на выделенное в программе предметное содержание, включающих некоторое количество незнакомых слов. Объём текстов для чтения — до 500 слов.

Чтение с выборочным пониманием нужной или интересующей информации осуществляется на несложных аутентичных текстах разных жанров и предполагает умение просмотреть текст или несколько коротких текстов и выбрать информацию, которая необходима или представляет интерес для обучающихся. Объём текста для чтения — около 350 слов.

Чтение с полным пониманием осуществляется на несложных аутентичных текстах, построенных в основном на изученном языковом материале, с использованием различных приёмов смысловой переработки текста (языковой догадки, выборочного перевода) и оценки полученной информации. Объём текстов для чтения — до 600 слов.

Письменная речь

Дальнейшее развитие и совершенствование письменной речи, а именно умений:

— писать короткие поздравления с днем рождения и другими праздниками, выражать пожелания (объёмом 30—40 слов, включая адрес);

— заполнять формуляры, бланки (указывать имя, фамилию, пол, гражданство, адрес);

— писать личное письмо с опорой и без опоры на образец (расспрашивать адресата о его жизни, делах, сообщать то же самое о себе, выражать благодарность, давать совет, просить о чём-либо). Объём личного письма — около 80-90 слов, включая адрес;

— составлять план, тезисы устного или письменного сообщения.

Языковые знания и навыки

Орфография

Знание правил чтения и орфографии и навыки их применения на основе изучаемого лексико-грамматического материала.

Фонетическая сторона речи

Навыки адекватного произношения и различения на слух всех звуков изучаемого иностранного языка в потоке речи, соблюдение ударения и интонации в словах и фразах, ритмико-интонационные навыки произношения различных типов предложений.

Лексическая сторона речи

Навыки распознавания и употребления в речи лексических единиц, обслуживающих ситуации общения в рамках тематики основной школы, в том числе наиболее распространённых устойчивых словосочетаний, оценочной лексики, реплик-клише речевого этикета, характерных для культуры стран изучаемого языка; основные способы словообразования: аффиксация, словосложение.

Грамматическая сторона речи

Знание признаков нераспространённых и распространённых простых предложений, безличных предложений, сложносочинённых и сложноподчинённых предложений, использования прямого и обратного порядка слов. Навыки распознавания и употребления в речи перечисленных грамматических явлений.

Знание признаков и навыки распознавания и употребления в речи глаголов в наиболее употребительных временных формах действительного и страдательного залогов, модальных глаголов и их эквивалентов, существительных в различных падежах, артиклей, неопределённо-личных местоимений, прилагательных, наречий, степеней сравнения прилагательных и наречий, предлогов.

Социокультурные знания и умения

Умение осуществлять межличностное и межкультурное общение, используя знания о национально-культурных особенностях своей страны и страны/стран изучаемого языка, полученные на уроках иностранного языка и в процессе изучения других предметов (знания межпредметного характера).

Это предполагает овладение:

- знаниями о значении родного и иностранного языков в современном мире;
- сведениями о социокультурном портрете стран, говорящих на иностранном языке, их символике и культурном наследии;
- употребительной фоновой лексикой и реалиями страны изучаемого языка: традициями (проведения выходных дней, основных национальных праздников);
- представлением о сходстве и различиях в традициях своей страны и стран изучаемого языка; об особенностях их образа жизни, быта, культуры (всемирно известных достопримечательностях, выдающихся людях и их вкладе в мировую культуру);
- умением распознавать и употреблять в устной и письменной речи в ситуациях формального и неформального общения основные нормы речевого этикета, принятые в странах изучаемого языка (реплики-клише, наиболее распространённую оценочную лексику);
- умениями представлять родную страну и культуру на иностранном языке;

Компенсаторные умения

Совершенствуются умения:

- переспрашивать, просить повторить, уточняя значение незнакомых слов;
- использовать в качестве опоры при порождении собственных высказываний ключевые слова, план к тексту, тематический словарь и т. д.;
- прогнозировать содержание текста на основе заголовка, предварительно поставленных вопросов;
- догадываться о значении незнакомых слов по контексту, по используемым собеседником жестам и мимике;
- использовать синонимы, антонимы, описания понятия при дефиците языковых средств.

Общеучебные умения и универсальные способы деятельности

Формируются и совершенствуются умения:

- работать с информацией: сокращение, расширение устной и письменной информации, создание второго текста по аналогии, заполнение таблиц;
- работать с прослушанным/прочитанным текстом: извлечение основной, запрашиваемой или нужной информации, извлечение полной и точной информации;
- работать с разными источниками на иностранном языке: справочными материалами, словарями, интернет-ресурсами, литературой;
- планировать и осуществлять учебно-исследовательскую работу: выбор темы исследования, составление плана работы, разработку краткосрочного проекта и его устную презентацию с аргументацией, ответы на вопросы по проекту; участвовать в работе над долгосрочным проектом; взаимодействовать в группе с другими участниками проектной деятельности;
- самостоятельно работать, рационально организовывая свой труд в классе и дома.

Специальные учебные умения

Формируются и совершенствуются умения:

- находить ключевые слова и социокультурные реалии при работе с текстом;
- семантизировать слова на основе языковой догадки;

- осуществлять словообразовательный анализ;
- выборочно использовать перевод;
- пользоваться двуязычным и толковым словарями;

Содержание курса по конкретному иностранному языку даётся на примере английского языка.

Языковые средства

Лексическая сторона речи

Овладение лексическими единицами, обслуживающими новые темы, проблемы и ситуации общения в пределах тематики основной школы, в объёме 1200 единиц (включая 900, усвоенных ранее). Лексические единицы включают устойчивые словосочетания, оценочную лексику, реплики-клише речевого этикета, отражающие культуру стран изучаемого языка.

Основные способы словообразования:

1) аффиксация:

- глаголов: dis- (disagree), mis- (misunderstand), re- (rewrite); -ize/-ise (organize);
- существительных: -sion/-tion (conclusion/celebration), -ance/-ence (performance/influence), -ment (environment), -ity (possibility);
- прилагательных: un- (unpleasant), im-/in- (impolite / independent), inter- (international); -y (busy), -ly (lovely), -ful (careful), -al (historical), -ic (scientific), -ian/-an (Russian), -ing (loving); -ous (dangerous), -able/-ible (enjoyable/responsible);
- наречий: -ly (usually);

2) конверсия:

- образование существительных от неопределённой формы глагола (to play — play);

Грамматическая сторона речи

Дальнейшее расширение объёма значений грамматических средств, изученных ранее, и знакомство с новыми грамматическими явлениями. Уровень овладения конкретным грамматическим явлением (продуктивно-рецептивно или рецептивно) указывается в графе «Характеристика основных видов деятельности ученика» в Тематическом планировании.

Нераспространённые и распространённые простые предложения, в том числе с несколькими обстоятельствами. Сложносочинённые предложения с сочинительными союзами and, but, or.

Сложноподчинённые предложения с союзами и союзными словами what, when, why, which, that, who, if, because, so.

Сложноподчинённые предложения с придаточными: времени с союзами for, since, during; цели с союзами so, that; Сложноподчинённые предложения с союзами whoever, whatever, however, whenever.

Условные предложения реального (Conditional I — If it doesn't rain, they'll go for a picnic) и нереального характера (Conditional II — If I were rich, I would help the endangered animals);

Все типы вопросительных предложений (общий, специальный, альтернативный, разделительный вопросы в Present, Future, Past Simple; Present Perfect; Present Continuous).

Предложения с конструкциями as . as, not so . as, either . or, neither . nor.

Конструкция to be going to (для выражения будущего действия).

Конструкции It takes me . to do something; to look/feel/be happy.

Конструкции be/get used to something; be/get used to doing something.

Конструкции с инфинитивом типа I saw Jim ride his bike. I want you to meet me at the station tomorrow. She seems to be a good friend.

Правильные и неправильные глаголы в формах действительного залога в изъявительном наклонении (Present, Past, Future Simple; Present, Past Perfect; Present, Past, Future Continuous; Present Perfect Continuous; Future-in-the-Past).

Глаголы в видовременных формах страдательного залога (Present, Past).

Модальные глаголы и их эквиваленты (can/could/be able to, may/might, must/have to).

Косвенная речь в утвердительных, вопросительных предложениях в прошедшем времени.

Наречия, оканчивающиеся на -ly (early), а также совпадающие по форме с прилагательными (fast, high).

Устойчивые словоформы в функции наречия типа sometimes, at last, at least и т. д.

Предлоги места, направления; предлоги, употребляемые со страдательным залогом (by, with).

9 класс

Предметное содержание речи

Межличностные взаимоотношения в семье, со сверстниками; решение конфликтных ситуаций. Внешность и черты характера человека.

Досуг и увлечения (чтение, кино, театр, музей, музыка). Виды отдыха, путешествия. Молодёжная мода. Покупки.

Здоровый образ жизни: режим труда и отдыха, спорт, сбалансированное питание, отказ от вредных привычек.

Школьное образование, школьная жизнь, изучаемые предметы и отношение к ним. Переписка с зарубежными сверстниками. Мир профессий. Проблемы выбора профессии. Роль иностранного языка в планах на будущее.

Вселенная и человек. Природа: флора и фауна. Проблемы экологии. Защита окружающей среды.

Средства массовой информации и коммуникации (пресса, телевидение, радио, Интернет).

Страна/страны изучаемого языка и родная страна, их географическое положение, столицы и крупные города, регионы, достопримечательности, культурные особенности (национальные праздники, знаменательные даты, традиции, обычаи), страницы истории, выдающиеся люди, их вклад в науку и мировую культуру.

Виды речевой деятельности/Коммуникативные умения

Говорение

Диалогическая речь

Дальнейшее совершенствование диалогической речи при более вариативном содержании и более разнообразном языковом оформлении: умение вести диалоги этикетного характера, диалог-расспрос, диалог — побуждение к действию, диалог—обмен мнениями и комбинированные диалоги. Объём диалога— до 5 реплик со стороны каждого обучающегося. Продолжительность диалога—2,5—3 мин (9 класс).

Монологическая речь

Дальнейшее развитие и совершенствование связных высказываний с использованием основных коммуникативных типов речи: описание, сообщение, рассказ (включающий эмоционально-оценочные суждения), рассуждение (характеристика) с высказыванием своего мнения и краткой аргументацией с опорой и без опоры на прочитанный или услышанный текст либо заданную коммуникативную ситуацию. Объём монологического высказывания — до 12 фраз. Продолжительность монолога — 1,5—2 мин.

Аудирование

Дальнейшее развитие и совершенствование восприятия и понимания на слух аутентичных аудио- и видеотекстов с разной глубиной проникновения в их содержание (с пониманием основного содержания, с выборочным и полным пониманием воспринимаемого на слух текста) в зависимости от коммуникативной задачи и функционального типа текста.

Жанры текстов: прагматические, публицистические.

Типы текстов: объявление, реклама, сообщение, рассказ, диалог-интервью и др.

Содержание текстов должно соответствовать возрастным особенностям и интересам обучающихся и иметь образовательную и воспитательную ценность.

Аудирование с полным пониманием содержания осуществляется на несложных текстах, построенных на полностью знакомом обучающимся языковом материале. Время звучания текстов для аудирования — до 1 мин.

Аудирование с пониманием основного содержания текста осуществляется на аутентичном материале, содержащем наряду с изученными и некоторое количество незнакомых языковых явлений. Время звучания текстов для аудирования — до 2 мин.

Аудирование с выборочным пониманием нужной или интересующей информации предполагает умение выделить значимую информацию в одном или нескольких аутентичных коротких текстах прагматического характера, опуская избыточную информацию. Время звучания текстов для аудирования — до 1,5 мин.

Чтение

Умение читать и понимать аутентичные тексты с различной глубиной и точностью проникновения в их содержание (в зависимости от вида чтения): с пониманием основного содержания (ознакомительное чтение); с полным пониманием содержания (изучающее чтение); с выборочным пониманием нужной или интересующей информации (просмотровое/поисковое чтение).

Жанры текстов: научно-популярные, публицистические, художественные, прагматические.

Типы текстов: статья, интервью, рассказ, объявление, рецепт, меню, проспект, реклама и др.

Содержание текстов должно соответствовать возрастным особенностям и интересам обучающихся, иметь образовательную и воспитательную ценность, воздействовать на эмоциональную сферу обучающихся.

Независимо от вида чтения возможно использование двуязычного словаря.

Чтение с пониманием основного содержания осуществляется на несложных аутентичных текстах с ориентацией на выделенное в программе предметное содержание, включающих некоторое количество незнакомых слов. Объём текстов для чтения — до 550 слов.

Чтение с выборочным пониманием нужной или интересующей информации осуществляется на несложных аутентичных текстах разных жанров и предполагает умение просмотреть текст или несколько коротких текстов и выбрать информацию, которая необходима или представляет интерес для обучающихся. Объём текста для чтения — около 350 слов.

Чтение с полным пониманием осуществляется на несложных аутентичных текстах, построенных в основном на изученном языковом материале, с использованием различных приёмов смысловой переработки текста (языковой догадки, выборочного перевода) и оценки полученной информации. Объём текстов для чтения — до 300 слов.

Письменная речь

Дальнейшее развитие и совершенствование письменной речи, а именно умений:

— писать короткие поздравления с днем рождения и другими праздниками, выражать пожелания (объёмом 30—40 слов, включая адрес);

— заполнять формуляры, бланки (указывать имя, фамилию, пол, гражданство, адрес);

— писать личное письмо с опорой и без опоры на образец (расспрашивать адресата о его жизни, делах, сообщать то же самое о себе, выражать благодарность, давать совет, просить о чём-либо). Объём личного письма — около 100—110 слов, включая адрес;

— составлять план, тезисы устного или письменного сообщения, кратко излагать результаты проектной деятельности.

Языковые знания и навыки

Орфография

Знание правил чтения и орфографии и навыки их применения на основе изучаемого лексико-грамматического материала.

Фонетическая сторона речи

Навыки адекватного произношения и различения на слух всех звуков изучаемого иностранного языка в потоке речи, соблюдение ударения и интонации в словах и фразах, ритмико-интонационные навыки произношения различных типов предложений.

Лексическая сторона речи

Навыки распознавания и употребления в речи лексических единиц, обслуживающих ситуации общения в рамках тематики основной школы, в том числе наиболее распространённых устойчивых словосочетаний, оценочной лексики, реплик-клише речевого этикета, характерных для культуры стран изучаемого языка; основные способы словообразования: аффиксация, словосложение, конверсия.

Грамматическая сторона речи

Знание признаков нераспространённых и распространённых простых предложений, безличных предложений, сложносочинённых и сложноподчинённых предложений, использования прямого и обратного порядка слов. Навыки распознавания и употребления в речи перечисленных грамматических явлений.

Знание признаков и навыки распознавания и употребления в речи глаголов в наиболее употребительных временных формах действительного и страдательного залогов, модальных глаголов и их эквивалентов, существительных в различных падежах, артиклей, относительных, неопределённых/неопределённо-личных местоимений, прилагательных, наречий, степеней сравнения прилагательных и наречий, предлогов, количественных и порядковых числительных.

Социокультурные знания и умения

Умение осуществлять межличностное и межкультурное общение, используя знания о национально-культурных особенностях своей страны и страны/стран изучаемого языка, полученные на уроках иностранного языка и в процессе изучения других предметов (знания межпредметного характера).

Это предполагает овладение:

— знаниями о значении родного и иностранного языков в современном мире;

— сведениями о социокультурном портрете стран, говорящих на иностранном языке, их символике и культурном наследии;

— употребительной фоновой лексикой и реалиями страны изучаемого языка: традициями (проведения выходных дней, основных национальных праздников), распространёнными образцами фольклора (скороговорками, поговорками, пословицами);

— представлением о сходстве и различиях в традициях своей страны и стран изучаемого языка; об особенностях их образа жизни, быта, культуры (всемирно известных достопримечательностях, выдающихся людях и их вкладе в мировую культуру); о некоторых произведениях художественной литературы на изучаемом иностранном языке;

— умением распознавать и употреблять в устной и письменной речи в ситуациях формального и неформального общения основные нормы речевого этикета, принятые в странах изучаемого языка (реплики-клише, наиболее распространённую оценочную лексику);

— умениями представлять родную страну и культуру на иностранном языке; оказывать помощь зарубежным гостям в нашей стране в ситуациях повседневного общения.

Компенсаторные умения

Совершенствуются умения:

— переспрашивать, просить повторить, уточняя значение незнакомых слов;

— использовать в качестве опоры при порождении собственных высказываний ключевые слова, план к тексту, тематический словарь и т. д.;

— прогнозировать содержание текста на основе заголовка, предварительно поставленных вопросов;

— догадываться о значении незнакомых слов по контексту, по используемым собеседником жестам и мимике;

— использовать синонимы, антонимы, описания понятия при дефиците языковых средств.

Общеучебные умения и универсальные способы деятельности

Формируются и совершенствуются умения:

— работать с информацией: сокращение, расширение устной и письменной информации, создание второго текста по аналогии, заполнение таблиц;

— работать с прослушанным/прочитанным текстом: извлечение основной, запрашиваемой или нужной информации, извлечение полной и точной информации;

— работать с разными источниками на иностранном языке: справочными материалами, словарями, интернет-ресурсами, литературой;

— планировать и осуществлять учебно-исследовательскую работу: выбор темы исследования, составление плана работы, знакомство с исследовательскими методами (наблюдение, анкетирование, интервьюирование), анализ полученных данных и их интерпретацию, разработку краткосрочного проекта и его устную презентацию с аргументацией, ответы на вопросы по проекту; участвовать в работе над долгосрочным проектом; взаимодействовать в группе с другими участниками проектной деятельности;

— самостоятельно работать, рационально организовывая свой труд в классе и дома.

Специальные учебные умения

Формируются и совершенствуются умения:

- находить ключевые слова и социокультурные реалии при работе с текстом;
- семантизировать слова на основе языковой догадки;
- осуществлять словообразовательный анализ;
- выборочно использовать перевод;
- пользоваться двуязычным и толковым словарями;
- участвовать в проектной деятельности межпредметного характера.

Содержание курса по конкретному иностранному языку даётся на примере английского языка.

Языковые средства

Лексическая сторона речи

Овладение лексическими единицами, обслуживающими новые темы, проблемы и ситуации общения в пределах тематики основной школы, в объёме 1200 единиц (включая 500, усвоенных в начальной школе). Лексические единицы включают устойчивые словосочетания, оценочную лексику, реплики-клише речевого этикета, отражающие культуру стран изучаемого языка.

Основные способы словообразования:

1) аффиксация:

- глаголов: dis- (disagree), mis- (misunderstand), re- (rewrite); -ize/-ise (organize);
- существительных: -sion/-tion (conclusion/celebration), -ance/-ence (performance/influence), -ment (environment), -ity (possibility), -ness (kindness), -ship (friendship), -ist (optimist), -ing (meeting);
- прилагательных: un- (unpleasant), im-/in- (impolite / independent), inter- (international); -y (busy), -ly (lovely), -ful (careful), -al (historical), -ic (scientific), -ian/-an (Russian), -ing (loving); -ous (dangerous), -able/-ible (enjoyable/responsible), -less (harmless), -ive (native);
- наречий: -ly (usually);

2) конверсия:

- образование существительных от неопределённой формы глагола (to play — play);
- образование существительных от прилагательных (rich people — the rich).

Представления о синонимии, антонимии, лексической сочетаемости, многозначности.

Грамматическая сторона речи

Дальнейшее расширение объёма значений грамматических средств, изученных ранее, и знакомство с новыми грамматическими явлениями. Уровень овладения конкретным грамматическим явлением (продуктивно-рецептивно

или рецептивно) указывается в графе «Характеристика основных видов деятельности ученика» в Тематическом планировании.

Нераспространённые и распространённые простые предложения, в том числе с несколькими обстоятельствами. Сложносочинённые предложения с сочинительными союзами and, but, or.

Сложноподчинённые предложения с союзами и союзными словами what, when, why, which, that, who, if, because, that's why, than, so.

Сложноподчинённые предложения с придаточными: времени с союзами for, since, during; цели с союзами so, that; условия с союзом unless; определительными с союзами who, which, that.

Сложноподчинённые предложения с союзами whoever, whatever, however, whenever.

Условные предложения реального (Conditional I — If it doesn't rain, they'll go for a picnic) и нереального характера (Conditional II — If I were rich, I would help the endangered animals; Conditional III — If she had asked me, I would have helped her).

Все типы вопросительных предложений (общий, специальный, альтернативный, разделительный вопросы в Present, Future, Past Simple; Present Perfect; Present Continuous).

Предложения с конструкциями as . as, not so . as, either . or, neither . nor.

Конструкции It takes me . to do something; to look/feel/be happy.

Конструкции be/get used to something; be/get used to doing something.

Конструкции с инфинитивом типа I saw Jim ride his bike. I want you to meet me at the station tomorrow. She seems to be a good friend.

Правильные и неправильные глаголы в формах действительного залога в изъявительном наклонении (Present, Past, Future Simple; Present, Past Perfect; Present, Past, Future Continuous; Present Perfect Continuous; Future-in-the-Past).

Глаголы в видовременных формах страдательного залога (Present, Past, Future Simple Passive).

Модальные глаголы и их эквиваленты (can/could/be able to, may/might, must/have to, shall, should, would, need).

Косвенная речь в утвердительных, вопросительных и отрицательных предложениях в настоящем и прошедшем времени. Согласование времён в рамках сложного предложения в плане настоящего и прошлого.

Фразовые глаголы, обслуживающие темы, отобранные для данного этапа обучения.

Определённый, неопределённый и нулевой артикли (в том числе с географическими названиями).

Степени сравнения прилагательных и наречий, в том числе образованных не по правилу (little — less — least).

Личные местоимения в именительном (my) и объектном (me) падежах, а также в абсолютной форме (mine). Неопределённые местоимения (some, any). Возвратные местоимения, неопределённые местоимения и их производные (somebody, anything, nobody, everything, etc.).

Наречия, оканчивающиеся на -ly (early), а также совпадающие по форме с прилагательными (fast, high).

Устойчивые словоформы в функции наречия типа sometimes, at last, at least и т. д.

Числительные для обозначения дат и больших чисел.

Предлоги места, времени, направления; предлоги, употребляемые со страдательным залогом (by, with).

2.2.2.4. История

Целью школьного исторического образования является формирование у учащегося целостной картины российской и мировой истории, учитывающей взаимосвязь всех ее этапов, их значимость для понимания современного места и роли России в мире, важность вклада каждого народа, его культуры в общую историю страны и мировую историю, формирование личностной позиции по основным этапам развития российского государства и общества, а также современного образа России.

Современный подход в преподавании истории предполагает единство знаний, ценностных отношений и познавательной деятельности школьников. В действующих федеральных государственных образовательных стандартах основного общего образования, принятых в 2009–2012 гг., названы следующие **задачи изучения истории в школе**:

- формирование у молодого поколения ориентиров для гражданской, этнонациональной, социальной, культурной самоидентификации в окружающем мире;
- овладение учащимися знаниями об основных этапах развития человеческого общества с древности до наших дней, при особом внимании к месту и роли России во всемирно-историческом процессе;
- воспитание учащихся в духе патриотизма, уважения к своему Отечеству многонациональному Российскому государству, в соответствии с идеями взаимопонимания, согласия и мира между людьми и народами, в духе демократических ценностей современного общества;
- развитие способностей учащихся анализировать содержащуюся в различных источниках информацию о событиях и явлениях прошлого и настоящего, рассматривать события в соответствии с принципом историзма, в их динамике, взаимосвязи и взаимообусловленности;
- формирование у школьников умений применять исторические знания в учебной и внешкольной деятельности, в современном поликультурном, полиэтничном и многоконфессиональном обществе.

В соответствии с Концепцией нового учебно-методического комплекса по отечественной истории **базовыми принципами** школьного исторического образования являются:

- идея преемственности исторических периодов, в т.ч. непрерывности процессов становления и развития российской государственности, формирования государственной территории и единого многонационального русского народа, а также его основных символов и ценностей;
- рассмотрение истории России как неотъемлемой части мирового исторического процесса, понимание особенностей ее развития, места и роли в мировой истории и в современном мире;
- ценности гражданского общества – верховенство права, социальная солидарность, безопасность, свобода и ответственность;
- воспитательный потенциал исторического образования, его исключительная роль в формировании российской гражданской идентичности и патриотизма;
- общественное согласие и уважение как необходимое условие взаимодействия государств и народов в новейшей истории.
- познавательное значение российской, региональной и мировой истории;
- формирование требований к каждой ступени непрерывного исторического образования на протяжении всей жизни.

Методической основой изучения курса истории в основной школе является системно-деятельностный подход, обеспечивающий достижение личностных, метапредметных и предметных образовательных результатов посредством организации активной познавательной деятельности школьников.

Методологическая основа преподавания курса истории в школе зиждется на следующих образовательных и воспитательных приоритетах:

- принцип научности, определяющий соответствие учебных единиц основным результатам научных исследований;
- многоуровневое представление истории в единстве локальной, региональной, отечественной и мировой истории, рассмотрение исторического процесса как совокупности усилий многих поколений, народов и государств;
- многофакторный подход к освещению истории всех сторон жизни государства и общества;
- исторический подход как основа формирования содержания курса и межпредметных связей, прежде всего, с учебными предметами социально-гуманитарного цикла;
- антропологический подход, формирующий личностное эмоционально окрашенное восприятие прошлого;
- историко-культурологический подход, формирующий способности к межкультурному диалогу, восприятию и бережному отношению к культурному наследию.

Общая характеристика учебного предмета «История»

Структурно предмет «История» включает учебные курсы по всеобщей истории и истории России, история татарского народа и Татарстана.

Знакомство обучающихся при получении основного общего образования с предметом «История» начинается с курса **всеобщей истории**. Изучение всеобщей истории способствует формированию общей картины исторического пути человечества, разных народов и государств, преемственности исторических эпох и непрерывности исторических процессов. Преподавание курса должно давать обучающимся представление о процессах, явлениях и понятиях мировой истории, сформировать знания о месте и роли России в мировом историческом процессе.

Курс всеобщей истории призван сформировать у учащихся познавательный интерес, базовые навыки определения места исторических событий во времени, умения соотносить исторические события и процессы, происходившие в разных социальных, национально-культурных, политических, территориальных и иных условиях.

В рамках курса всеобщей истории обучающиеся знакомятся с исторической картой как источником информации о расселении человеческих общностей, расположении цивилизаций и государств, местах важнейших событий, динамики развития социокультурных, экономических и геополитических процессов в мире. Курс имеет определяющее значение в осознании обучающимися культурного многообразия мира, социально-нравственного опыта предшествующих поколений; в формировании толерантного отношения к культурно-историческому наследию народов мира, усвоении назначения и художественных достоинств памятников истории и культуры, письменных, изобразительных и вещественных исторических источников.

Курс дает возможность обучающимся научиться сопоставлять развитие России и других стран в различные исторические периоды, сравнивать исторические ситуации и события, давать оценку наиболее значительным событиям и личностям мировой истории, оценивать различные исторические версии событий и процессов.

Курс **отечественной истории** является важнейшим слагаемым предмета «История». Он должен сочетать историю Российского государства и населяющих его народов, историю регионов и локальную историю (прошлое родного города, села). Такой подход будет способствовать осознанию школьниками своей социальной идентичности в широком спектре – как граждан своей страны, жителей своего края, города, представителей определенной этнонациональной и религиозной общности, хранителей традиций рода и семьи.

Важная мировоззренческая задача курса отечественной истории заключается в раскрытии как своеобразия и неповторимости российской истории, так и ее связи с ведущими процессами мировой истории. Это достигается с помощью **синхронизации курсов истории России и всеобщей истории**, сопоставления ключевых событий и процессов российской и мировой истории, введения в содержание образования элементов региональной истории и компаративных характеристик.

Патриотическая основа исторического образования имеет цель воспитать у молодого поколения гордость за свою страну, осознание ее роли в мировой истории. При этом важно акцентировать внимание на массовом героизме в освободительных войнах, прежде всего Отечественных 1812 и 1941-1945 гг., раскрыв подвиг народа как пример гражданственности и самопожертвования во имя Отечества. Вместе с тем, позитивный пафос исторического сознания должна создавать не только гордость военными победами предков. Самое пристальное внимание следует уделить достижениям страны в других областях. Предметом патриотической гордости, несомненно, является великий труд народа по освоению громадных пространств Евразии с ее суровой природой, формирование российского общества на сложной многонациональной и поликонфессиональной основе, в рамках которого преобладали начала взаимовыручки, согласия и веротерпимости, создание науки и культуры мирового значения, традиции трудовой и предпринимательской культуры, благотворительности и меценатства.

В школьном курсе должен преобладать пафос созидания, позитивный настрой в восприятии отечественной истории. Тем не менее, у учащихся не должно сформироваться представление, что история России – это череда триумфальных шествий, успехов и побед. В историческом прошлом нашей страны были и трагические периоды (смуты, революции, гражданские войны, политические репрессии и др.), без освещения которых представление о прошлом во всем его многообразии не может считаться полноценным. Трагедии нельзя замалчивать, но необходимо подчеркивать, что русский и другие народы нашей страны находили силы вместе преодолевать выпавшие на их долю тяжелые испытания.

Россия – крупнейшая многонациональная и поликонфессиональная страна в мире. В связи с этим необходимо расширить объем учебного материала по истории народов России, делая акцент на **взаимодействии культур и религий**, укреплении экономических, социальных, политических и других связей между народами. Следует подчеркнуть, что присоединение к России и пребывание в составе Российского государства имело положительное значение для народов нашей страны: безопасность от внешних врагов, прекращение внутренних смут и междоусобиц, культурное и экономическое развитие, распространение просвещения, образования, здравоохранения и др.

Одной из главных задач школьного курса истории является **формирование гражданской общероссийской идентичности**, при этом необходимо сделать акцент на идее гражданственности, прежде всего при решении проблемы взаимодействия государства и общества. С этим связана и проблема гражданской активности, прав и обязанностей граждан, строительства гражданского общества, формирования правового сознания. Следует уделить внимание историческому опыту гражданской активности, местного самоуправления (общинное самоуправление, земские соборы, земство, гильдии, научные общества, общественные организации и ассоциации, политические партии и организации, общества взаимопомощи, кооперативы и т. д.), сословного представительства.

Необходимо увеличить количество учебного времени на изучение материалов по **истории культуры**, имея в виду в первую очередь социокультурный материал, историю повседневности, традиций народов России. Культура не должна быть на периферии школьного курса отечественной истории. Школьники должны знать и понимать достижения российской культуры Средневековья, Нового времени и XX века, великие произведения художественной литературы, музыки, живописи, театра, кино, выдающиеся открытия российских ученых и т. д. Важно отметить неразрывную связь российской и мировой культуры.

Концептуально важно сформировать у учащихся представление о процессе исторического развития как многофакторном явлении. При этом на различных стадиях исторического развития ведущим и определяющим могут быть либо экономические, либо внутривнутриполитические или внешнеполитические факторы.

Концепцией нового учебно-методического комплекса по отечественной истории в качестве наиболее оптимальной предложена модель, при которой **изучение истории будет строиться по линейной системе с 5 по 10 классы**. За счет более подробного изучения исторических периодов обучающиеся смогут как освоить базовые исторические категории, персоналии, события и закономерности, так и получить навыки историографического анализа, глубокого проблемного осмысления материалов (преимущественно в ходе изучения периодов истории Нового и Новейшего времени), сравнительного анализа.

При преподавании учебного курса «История» следует учитывать базовые национальные ценности, в числе которых, согласно концепции духовно-нравственного развития и воспитания личности гражданина России входят:

- патриотизм – любовь к России, к своему народу, к своей малой Родине, служение Отечеству;
- социальная солидарность – свобода личная и национальная, доверие к людям, институтам государства и гражданского общества, справедливость, милосердие, честь, достоинство;
- гражданственность – служение Отечеству, правовое государство, гражданское общество, закон и правопорядок, поликультурный мир, свобода совести и вероисповедания;
- семья – любовь и верность, здоровье, достаток, уважение к родителям, забота о старших и младших, забота о продолжении рода;
- труд и творчество – уважение к труду, творчество и созидание, целеустремленность и настойчивость;
- наука – ценность знания, стремление к истине, научная картина мира;
- традиционные российские религии – представления о вере, духовности, религиозной жизни человека, ценности религиозного мировоззрения, толерантности, формируемые на основе межконфессионального диалога;
- искусство и литература – красота, гармония, духовный мир человека, нравственный выбор, смысл жизни, эстетическое развитие, этическое развитие;
- природа – эволюция, родная земля, заповедная природа, планета Земля, экологическое сознание;
- человечество – мир во всем мире, многообразие культур и народов, прогресс человечества, международное сотрудничество.

В 6-9 классах единый предмет «История» представлен учебными курсами «Всеобщая история», «История России» и «История Татарстана» (региональная составляющая). Материал учебных курсов изучается в рамках одного предмета и в школьной документации оформляется как «История». Учебный материал исторических курсов, в том числе по истории Татарстана, может изучаться следующим образом:

- отдельным модулем каждый, (курс всеобщей истории, истории России, истории Татарстана), причем, изучение всеобщей истории должно предшествовать изучению отечественной истории в рамках определенного хронологического периода;
- интегрированное изучение учебного материала по принципу синхронности. Приоритет – изучению отечественной истории.

Содействие сохранению и развитию культурного разнообразия и языкового наследия многонационального народа Российской Федерации, овладение духовными ценностями и культурой многонационального народа России обеспечивается в рамках региональной/этнокультурной составляющей предмета «История». В связи с введением Историко-культурного стандарта в курсе истории усиливается акцент на многонациональном и поликонфессиональном составе населения страны как важнейшей особенности отечественной истории. Преподавание региональной истории в контексте истории России является необходимой составляющей развития демократического государства, формирования современной толерантной личности, готовой к восприятию этнического и конфессионального многообразия мира. В Республике Татарстан, как и в каждом из регионов России, с этой целью формируется перечень «сквозных» исторических сюжетов, основанных на балансе между историей государства, общества и отдельных людей, между политической, социальной и культурной историей, между историей национальной, мировой и локальной (Концептуальные основы историко-культурного стандарта). Региональная этнокультурная составляющая исторического образования Республики Татарстан представлена учебным курсом «История татарского народа и Татарстана». В основной (5-9 кл.) школе, где история изучается на базовом уровне, материал по «Истории татарского народа и Татарстана» интегрирован в общий курс истории.

Содержание учебного предмета «История»

5 класс

Введение

Что изучает история. Историческая хронология (счет лет «до н. э.» и «н. э.»). Историческая карта. Источники исторических знаний. Вспомогательные исторические науки.

Первобытность

Расселение древнейшего человека. Человек разумный. Условия жизни и занятия первобытных людей. Представления об окружающем мире, верования первобытных людей. Древнейшие земледельцы и скотоводы: трудовая деятельность, изобретения. От родовой общины к соседской. Появление ремесел и торговли. Возникновение древнейших цивилизаций.

Древний мир

Понятие и хронология. Карта Древнего мира.

Древний Восток

Древний Египет. Условия жизни и занятия населения. Управление государством (фараон, чиновники). Религиозные верования египтян. Жрецы. *Фараон-реформатор Эхнатон*. Военные походы. Рабы. Познания древних египтян. Письменность. Храмы и пирамиды.

Древние цивилизации Месопотамии. Условия жизни и занятия населения. Города-государства. Мифы и сказания. Письменность. Древний Вавилон. Законы Хаммурапи. Нововавилонское царство: завоевания, легендарные памятники города Вавилона.

Восточное Средиземноморье в древности. Финикия: природные условия, занятия жителей. Развитие ремесел и торговли. Финикийский алфавит. Палестина: расселение евреев, Израильское царство. Занятия населения. Религиозные верования. Ветхозаветные сказания.

Ассирия: завоевания ассирийцев, культурные сокровища Ниневии, гибель империи. Персидская держава: военные походы, управление империей.

Древняя Индия. Природные условия, занятия населения. Древние города-государства. Общественное устройство, варны. Религиозные верования, легенды и сказания. Возникновение буддизма. Культурное наследие Древней Индии.

Древний Китай. Условия жизни и хозяйственная деятельность населения. Создание объединенного государства. Империи Цинь и Хань. Жизнь в империи: правители и подданные, положение различных групп населения. Развитие ремесел и торговли. Великий шелковый путь. Религиозно-философские учения (конфуцианство). Научные знания и изобретения. Храмы. Великая Китайская стена.

Древняя Греция

Античный мир: понятие. Карта античного мира.

Население Древней Греции: условия жизни и занятия. Древнейшие государства на Крите. *Государства ахейской Греции (Микены, Тиринф и др.)*. Троянская война. «Илиада» и «Одиссея». Верования древних греков. Сказания о богах и героях.

Греческие города-государства: политический строй, аристократия и демос. Развитие земледелия и ремесла. Великая греческая колонизация. Афины: утверждение демократии. Законы Солона, *реформы Клисфена*. Спарта: основные группы населения, политическое устройство. Спартанское воспитание. Организация военного дела.

Классическая Греция. Греко-персидские войны: причины, участники, крупнейшие сражения, герои. Причины победы греков. Афинская демократия при Перикле. Хозяйственная жизнь в древнегреческом обществе. Рабство. Пелопоннесская война. Возвышение Македонии.

Культура Древней Греции. Развитие наук. Греческая философия. Школа и образование. Литература. Архитектура и скульптура. Быт и досуг древних греков. Театр. Спортивные состязания; Олимпийские игры.

Период эллинизма. Македонские завоевания. Держава Александра Македонского и ее распад. Эллинистические государства Востока. Культура эллинистического мира.

Древний Рим

Население Древней Италии: условия жизни и занятия. Этруски. Легенды об основании Рима. Рим эпохи царей. Римская республика. Патриции и плебеи. Управление и законы. Верования древних римлян.

Завоевание Римом Италии. Войны с Карфагеном; Ганнибал. Римская армия. Установление господства Рима в Средиземноморье. *Реформы Гракхов*. *Рабство в Древнем Риме*.

От республики к империи. Гражданские войны в Риме. Гай Юлий Цезарь. Установление императорской власти; Октавиан Август. Римская империя: территория, управление. Возникновение и распространение христианства. Разделение Римской империи на Западную и Восточную части. Рим и варвары. Падение Западной Римской империи.

Культура Древнего Рима. Римская литература, золотой век поэзии. Ораторское искусство; Цицерон. Развитие наук. Архитектура и скульптура. Пантеон. Быт и досуг римлян.

Историческое и культурное наследие древних цивилизаций.

Народы и государства на территории нашей страны в древности.

Заселение территории нашей страны человеком. Каменный век. *Особенности перехода от присваивающего хозяйства к производящему на территории Северной Евразии. Ареалы древнейшего земледелия и скотоводства. Появление металлических орудий и их влияние на первобытное общество. Центры древнейшей металлургии в Северной Евразии. Кочевые общества евразийских степей в эпоху бронзы и раннем железном веке. Степь и ее роль в распространении культурных взаимовлияний.*

Народы, проживавшие на этой территории до середины I тысячелетия до н.э. *Античные города-государства Северного Причерноморья. Боспорское царство. Скифское царство. Дербент.*

6 класс

История средних веков

Средние века: понятие и хронологические рамки.

Раннее Средневековье

Начало Средневековья. Великое переселение народов. Образование варварских королевств.

Народы Европы в раннее Средневековье. Франки: расселение, занятия, общественное устройство. *Законы франков; «Салическая правда»*. Держава Каролингов: этапы формирования, короли и подданные. Карл Великий. Распад Каролингской империи. Образование государств во Франции, Германии, Италии. Священная Римская империя. Британия и Ирландия в раннее Средневековье. Норманны: общественный строй, завоевания. Ранние славянские госу-

дарства. Складывание феодальных отношений в странах Европы. Христианизация Европы. Светские правители и папы. Культура раннего Средневековья.

Византийская империя в IV—XI вв.: территория, хозяйство, управление. Византийские императоры; Юстиниан. Кодификация законов. Власть императора и церковь. Внешняя политика Византии: отношения с соседями, вторжения славян и арабов. Культура Византии.

Арабы в VI—XI вв.: расселение, занятия. Возникновение и распространение ислама. Завоевания арабов. Арабский халифат, его расцвет и распад. Арабская культура.

Зрелое Средневековье

Средневековое европейское общество. Аграрное производство. Феодальное землевладение. Феодальная иерархия. Знать и рыцарство: социальный статус, образ жизни.

Крестьянство: феодальная зависимость, повинности, условия жизни. Крестьянская община.

Города — центры ремесла, торговли, культуры. Городские сословия. Цехи и гильдии. Городское управление. Борьба городов и сеньоров. Средневековые города-республики. Облик средневековых городов. Быт горожан.

Церковь и духовенство. Разделение христианства на католицизм и православие. Отношения светской власти и церкви. Крестовые походы: цели, участники, результаты. Духовно-рыцарские ордены. *Ереси: причины возникновения и распространения. Преследование еретиков.*

Государства Европы в XII—XV вв. Усиление королевской власти в странах Западной Европы. Сословно-представительная монархия. Образование централизованных государств в Англии, Франции. Столетняя война; Ж. д'Арк. Германские государства в XII—XV вв. Реконкиста и образование централизованных государств на Пиренейском полуострове. Итальянские республики в XII—XV вв. Экономическое и социальное развитие европейских стран. Обострение социальных противоречий в XIV в. (*Жакерия, восстание Уота Тайлера*). Гуситское движение в Чехии.

Византийская империя и славянские государства в XII—XV вв. Экспансия турок-османов и падение Византии.

Культура средневековой Европы. Представления средневекового человека о мире. Место религии в жизни человека и общества. Образование: школы и университеты. Сословный характер культуры. Средневековый эпос. Рыцарская литература. Городской и крестьянский фольклор. Романский и готический стили в художественной культуре. Развитие знаний о природе и человеке. Гуманизм. Раннее Возрождение: художники и их творения.

Страны Востока в Средние века.

Османская империя: завоевания турок-османов, управление империей, *положение покоренных народов*. Монгольская держава: общественный строй монгольских племен, завоевания Чингисхана и его потомков, управление подчиненными территориями. Китай: империи, правители и подданные, борьба против завоевателей. Япония в Средние века. Индия: раздробленность индийских княжеств, вторжение мусульман, *Делийский султанат*. Культура народов Востока. Литература. Архитектура. Традиционные искусства и ремесла.

Государства доколумбовой Америки

Общественный строй. Религиозные верования населения. Культура.

Историческое и культурное наследие Средневековья.

История России и история Татарстана и татарского народа (Региональный компонент)

Введение. Роль и место России в мировой истории. Проблемы периодизации российской истории. Источники по истории России. Основные этапы развития исторической мысли в России.

Восточная Европа в середине I тыс. н.э.

Великое переселение народов. *Миграция готов. Нашествие гуннов.* Вопрос о славянской прародине и происхождении славян. Расселение славян, их разделение на три ветви — восточных, западных и южных. *Славянские общности Восточной Европы.* Их соседи — балты и финно-угры. Хозяйство восточных славян, их общественный строй и политическая организация. Возникновение княжеской власти. Традиционные верования. Страны и народы Восточной Европы, Сибири и Дальнего Востока. *Тюркский каганат. Хазарский каганат. Волжская Булгария.*

Региональный компонент. Среднее Поволжье в эпоху древности. Природно — климатические условия Поволжья и Прикамья в древности. Появление первых людей. Занятия жителей края. Переход к производящим формам хозяйства. Изменения в жизни древних людей с переходом к обработке металла. Этнический состав населения. Освоение Среднего Поволжья булгарами и другими тюркскими племенами. Образование государства Волжская Булгария. Территория. Население.

Образование государства Русь

Исторические условия складывания русской государственности: природно-климатический фактор и политические процессы в Европе в конце I тыс. н. э. Формирование новой политической и этнической карты континента.

Государства Центральной и Западной Европы. Первые известия о Руси. Проблема образования Древнерусского государства. Начало династии Рюриковичей.

Формирование территории государства Русь. Дань и полюдь. Первые русские князья. Отношения с Византийской империей, странами Центральной, Западной и Северной Европы, кочевниками европейских степей. Русь в международной торговле. Путь из варяг в греки. Волжский торговый путь.

Принятие христианства и его значение. Византийское наследие на Руси.

Региональный компонент. Принятие ислама и его роль в жизни Волжской Булгарии. Социально – политическое развитие. Система управления. Хозяйство, основные занятия населения. Города Волжской Булгарии. Взаимоотношения с Русью и Востоком. Булгары и соседние племена. Культура: письменность, образование, наука и литература. Градостроительство.

Русь в конце X – начале XII в.

Территория и население государства Русь/Русская земля. Крупнейшие города Руси. Новгород как центр освоения Севера Восточной Европы, колонизация Русской равнины. Территориально-политическая структура Руси: волости. Органы власти: князь, посадник, тысяцкий, вече. Внутриполитическое развитие. Борьба за власть между сыновьями Владимира Святого. Ярослав Мудрый. Русь при Ярославичах. Владимир Мономах. Русская церковь.

Общественный строй Руси: дискуссии в исторической науке. Князья, дружина. Духовенство. Городское население. Купцы. Категории рядового и зависимого населения. Древнерусское право: Русская Правда, *церковные уставы*.

Русь в социально-политическом контексте Евразии. Внешняя политика и международные связи: отношения с Византией, печенегами, половцами (*Деиш-и-Кипчак*), странами Центральной, Западной и Северной Европы.

Культурное пространство

Русь в культурном контексте Евразии. Картина мира средневекового человека. Повседневная жизнь, сельский и городской быт. Положение женщины. Дети и их воспитание. Календарь и хронология.

Древнерусская культура. Формирование единого культурного пространства. Кирилло-мефодиевская традиция на Руси. Письменность. Распространение грамотности, берестяные грамоты. «Новгородская псалтирь». «Остромирово Евангелие». Появление древнерусской литературы. «Слово о Законе и Благодати». Произведения летописного жанра. «Повесть временных лет». Первые русские жития. Произведения Владимира Мономаха. Иконопись. Искусство книги. Архитектура. Начало храмового строительства: Десятинная церковь, София Киевская, София Новгородская. Материальная культура. Ремесло. Военное дело и оружие.

Русь в середине XII – начале XIII в.

Формирование системы земель – самостоятельных государств. Важнейшие земли, управляемые ветвями княжеского рода Рюриковичей: Черниговская, Смоленская, Галицкая, Волынская, Суздальская. Земли, имевшие особый статус: Киевская и Новгородская. *Эволюция общественного строя и права. Внешняя политика русских земель в евразийском контексте.*

Формирование региональных центров культуры: летописание и памятники литературы: Киево-Печерский патерик, моление Даниила Заточника, «Слово о полку Игореве». Белокаменные храмы Северо-Восточной Руси: Успенский собор во Владимире, церковь Покрова на Нерли, Георгиевский собор Юрьева-Польского.

Русские земли в середине XIII - XIV в.

Возникновение Монгольской империи. Завоевания Чингисхана и его потомков. Походы Батые на Восточную Европу. Возникновение Золотой орды. Судьбы русских земель после монгольского нашествия. Система зависимости русских земель от ордынских ханов (т.н. «ордынское иго»).

Южные и западные русские земли. Возникновение Литовского государства и включение в его состав части русских земель. *Северо-западные земли: Новгородская и Псковская. Политический строй Новгорода и Пскова. Роль вече и князя. Новгород в системе балтийских связей.*

Ордена крестоносцев и борьба с их экспансией на западных границах Руси. Александр Невский: его взаимоотношения с Ордой. Княжества Северо-Восточной Руси. Борьба за великое княжение Владимирское. Противостояние Твери и Москвы. Усиление Московского княжества. Дмитрий Донской. Куликовская битва. Закрепление первенствующего положения московских князей.

Перенос митрополичьей кафедры в Москву. Роль православной церкви в ордынский период русской истории. Сергей Радонежский. Расцвет раннемосковского искусства. Соборы Кремля.

Региональный компонент. Древние монголы и татары. Монгольские завоевания. Покорение Волжской Булгарии. Внешнеполитические и торговые связи.

Народы и государства степной зоны Восточной Европы и Сибири в XIII-XV вв.

Золотая орда: государственный строй, население, экономика, культура. Города и кочевые степи. Принятие ислама. Ослабление государства во второй половине XIV в., нашествие Тимура.

Распад Золотой орды, образование татарских ханств. Казанское ханство. Сибирское ханство. Астраханское ханство. Ногайская орда. Крымское ханство. *Касимовское ханство.* Дикое поле. Народы Северного Кавказа. *Итальянские фактории Причерноморья (Каффа, Тана, Солдайя и др) и их роль в системе торговых и политических связей Руси с Западом и Востоком.*

Региональный компонент. Характерные особенности культуры периода расцвета Золотой Орды. Грамотность. Наука. Литература. Художественные виды ремесла. Архитектура. Искусство. Булгарские земли в составе Золотой орды. Социально – политические изменения. Экономическая жизнь. Возникновение новых городов. Памятники культуры Волжской Булгарии золотоордынского периода. Золотая Орда во второй половине XIV – XV вв. Междоусобицы в Улусе Джучи. Тохтамыш. Тамерлан. Идегей. Распад Золотой Орды и образование татарских ханств.

Культурное пространство

Изменения в представлениях о картине мира в Евразии в связи с завершением монгольских завоеваний. Культурное взаимодействие цивилизаций. Межкультурные связи и коммуникации (взаимодействие и взаимовлияние русской культуры и культур народов Евразии). Летописание. Памятники Куликовского цикла. Жития. Епифаний Премудрый. Архитектура. Изобразительное искусство. Феофан Грек. Андрей Рублев.

Формирование единого Русского государства в XV веке

Борьба за русские земли между Литовским и Московским государствами. Объединение русских земель вокруг Москвы. Междоусобная война в Московском княжестве второй четверти XV в. Василий Темный. *Новгород и Псков в XV в.: политический строй, отношения с Москвой, Ливонским орденом, Ганзой, Великим княжеством Литовским*. Падение Византии и рост церковно-политической роли Москвы в православном мире. Теория «Москва – третий Рим». Иван III. Присоединение Новгорода и Твери. Ликвидация зависимости от Орды. Расширение международных связей Московского государства. Принятие общерусского Судебника. *Формирование аппарата управления единого государства. Перемены в устройстве двора великого князя*: новая государственная символика; царский титул и регалии; дворцовое и церковное строительство. Московский Кремль.

Региональный компонент. Образование Казанского ханства. Территория. Население. Система управления. Социальная и политическая жизнь Казанского ханства. Экономическое развитие: сельское хозяйство, ремесло, торговля. Политическая история Казанского ханства в XIV – XV вв. Отношение с Московским государством. Крымским ханством.

Культурное пространство

Изменения восприятия мира. Сакрализация великокняжеской власти. Флорентийская уния. Установление автокефалии русской церкви. *Внутрицерковная борьба (иосифляне и нестяжатели, ереси)*. Развитие культуры единого Русского государства. Летописание: общерусское и региональное. Житийная литература. «Хождение за три моря» Афанасия Никитина. Архитектура. Изобразительное искусство. *Повседневная жизнь горожан и сельских жителей в древнерусский и раннемосковский периоды*.

7 класс

История Нового времени

Введение. Новое время: понятие и хронологические рамки.

Европа в конце XV— начале XVII в.

Великие географические открытия: предпосылки, участники, результаты. Политические, экономические и культурные последствия географических открытий. Старый и Новый Свет. Экономическое и социальное развитие европейских стран в XVI — начале XVII в. Возникновение мануфактур. Развитие товарного производства. Расширение внутреннего и мирового рынка.

Абсолютные монархии. Англия, Франция, монархия Габсбургов в XVI — начале XVII в.: внутреннее развитие и внешняя политика. Образование национальных государств в Европе.

Начало Реформации; М. Лютер. Развитие Реформации и Крестьянская война в Германии. Распространение протестантизма в Европе. Борьба католической церкви против реформационного движения. Религиозные войны.

Нидерландская революция: цели, участники, формы борьбы. Итоги и значение революции.

Международные отношения в раннее Новое время. Военные конфликты между европейскими державами. Османская экспансия. Тридцатилетняя война; Вестфальский мир.

Страны Европы и Северной Америки в середине XVII—XVIII в.

Английская революция XVII в.: причины, участники, этапы. О. Кромвель. Итоги и значение революции. Абсолютизм: «старый порядок» и новые веяния. Европейская культура XVI—XVII вв. Развитие науки: переворот в естествознании, возникновение новой картины мира; выдающиеся ученые и изобретатели. Высокое Возрождение: художники и их произведения. Мир человека в литературе раннего Нового времени.

Страны Востока в XVI—XVIII вв.

Османская империя: от могущества к упадку. Индия: держава Великих Моголов, начало проникновения англичан, британские завоевания. Империя Цин в Китае. *Образование централизованного государства и установление сегуната Токугава в Японии*.

История России и история Татарстана и татарского народа. (Региональный компонент) (46 часов)

Россия в XVI – XVII вв.: от великого княжества к царству Россия в XVI веке

Княжение Василия III. Завершение объединения русских земель вокруг Москвы: присоединение Псковской, Смоленской, Рязанской земель. Отмирание удельной системы. Укрепление великокняжеской власти. Внешняя политика Московского княжества в первой трети XVI в.: война с Великим княжеством Литовским, отношения с Крымским и Казанским ханствами, посольства в европейские государства.

Органы государственной власти. Приказная система: формирование первых приказных учреждений. Боярская дума, ее роль в управлении государством. *«Малая дума»*. Местничество. Местное управление: наместники и волостели, система кормлений. Государство и церковь.

Регентство Елены Глинской. Сопrotивление удельных князей великокняжеской власти. *Мятеж князя Андрея Старицкого*. Унификация денежной системы. *Стародубская война с Польшей и Литвой*.

Период боярского правления. Борьба за власть между боярскими кланами Шуйских, Бельских и Глинских. Губная реформа. Московское восстание 1547 г. *Ереси Матвея Башкина и Феодосия Косого*.

Принятие Иваном IV царского титула. Реформы середины XVI в. «Избранная рада»: ее состав и значение. Появление Земских соборов: *дискуссии о характере народного представительства*. Отмена кормлений. Система налогообложения. Судебник 1550 г. Стоглавый собор. Земская реформа – формирование органов местного самоуправления.

Внешняя политика России в XVI в. Создание стрелецких полков и «Уложение о службе». Присоединение Казанского и Астраханского ханств. Значение включения Среднего и Нижнего Поволжья в состав Российского государства. Войны с Крымским ханством. Набег Девлет-Гирея 1571 г. и сожжение Москвы. Битва при Молодях. Ливонская

война: причины и характер. Ликвидация Ливонского ордена. Причины и результаты поражения России в Ливонской войне. Поход Ермака Тимофеевича на Сибирское ханство. Начало присоединения к России Западной Сибири.

Социальная структура российского общества. Дворянство. *Служилые и неслужилые люди. Формирование Государева двора и «служилых городов».* Торгово-ремесленное население городов. Духовенство. Начало закрепощения крестьян: указ о «заповедных летах». Формирование вольного казачества.

Многонациональный состав населения Русского государства. *Финно-угорские народы.* Народы Поволжья после присоединения к России. *Служилые татары. Выходцы из стран Европы на государственной службе. Существование религий в Российском государстве.* Русская Православная церковь. *Мусульманское духовенство.*

Россия в конце XVI в. Опричнина, дискуссия о ее причинах и характере. Опричный террор. Разгром Новгорода и Пскова. *Московские казни 1570 г.* Результаты и последствия опричнины. Противоречивость личности Ивана Грозного и проводимых им преобразований. Цена реформ.

Царь Федор Иванович. Борьба за власть в боярском окружении. Правление Бориса Годунова. Учреждение патриаршества. *Тявзинский мирный договор со Швецией: восстановление позиций России в Прибалтике.* Противостояние с Крымским ханством. *Отражение набега Гази-Гирея в 1591 г.* Строительство российских крепостей и засечных черт. Продолжение закрепощения крестьянства: указ об «Урочных летах». Пресечение царской династии Рюриковичей.

Региональный компонент. Завоевание Казанского ханства. Борьба народов края за независимость. Культура: просвещение, литература, архитектура, декоративно – прикладное искусство.

Формирование новой власти в крае. Воеводство. Приказ Казанского дворца. Казань во второй половине XVII в. Социальная и религиозная политика. Создание Казанской епархии. Монастыри. Политика христианизации. Колонизация края и социальные и культурные последствия. Служилые и ясачные татары.

Смута в России

Династический кризис. Земский собор 1598 г. и избрание на царство Бориса Годунова. Политика Бориса Годунова, в т.ч. в отношении боярства. *Опала семейства Романовых.* Голод 1601-1603 гг. и обострение социально-экономического кризиса.

Смутное время начала XVII в., дискуссия о его причинах. Самозванцы и самозванство. Личность Лжедмитрия I и его политика. Восстание 1606 г. и убийство самозванца.

Царь Василий Шуйский. Восстание Ивана Болотникова. Перерастание внутреннего кризиса в гражданскую войну. Лжедмитрий II. Вторжение на территорию России польско-литовских отрядов. Тушинский лагерь самозванца под Москвой. Оборона Троице-Сергиева монастыря. *Выборгский договор между Россией и Швецией.* Поход войска М.В. Скопина-Шуйского и Я.-П. Делагарди и распад тушинского лагеря. Открытое вступление в войну против России Речи Посполитой. Оборона Смоленска.

Свержение Василия Шуйского и переход власти к «семибоярщине». Договор об избрании на престол польского принца Владислава и вступление польско-литовского гарнизона в Москву. Подъем национально-освободительного движения. Патриарх Гермоген. Московское восстание 1611 г. и сожжение города оккупантами. Первое и второе ополчения. Захват Новгорода шведскими войсками. «Совет всей земли». Освобождение Москвы в 1612 г.

Земский собор 1613 г. и его роль в укреплении государственности. Избрание на царство Михаила Федоровича Романова. *Борьба с казачьими выступлениями против центральной власти.* Столбовский мир со Швецией: утрата выхода к Балтийскому морю. *Продолжение войны с Речью Посполитой. Поход принца Владислава на Москву.* Заключение Деулинского перемирия с Речью Посполитой. Итоги и последствия Смутного времени.

Региональный компонент. Среднее Поволжье в Смутное время.

Россия в XVII веке

Россия при первых Романовых. Царствование Михаила Федоровича. Восстановление экономического потенциала страны. *Продолжение закрепощения крестьян.* Земские соборы. Роль патриарха Филарета в управлении государством.

Царь Алексей Михайлович. Укрепление самодержавия. Ослабление роли Боярской думы в управлении государством. Развитие приказного строя. *Приказ Тайных дел.* Усиление воеводской власти в уездах и постепенная ликвидация земского самоуправления. Затухание деятельности Земских соборов. *Правительство Б.И. Морозова и И.Д. Милославского: итоги его деятельности.* Патриарх Никон. Раскол в Церкви. Протопоп Аввакум, формирование религиозной традиции старообрядчества.

Царь Федор Алексеевич. Отмена местничества. Налоговая (податная) реформа.

Экономическое развитие России в XVII в. Первые мануфактуры. Ярмарки. Укрепление внутренних торговых связей и развитие хозяйственной специализации регионов Российского государства. *Торговый и Новоторговый уставы.* Торговля с европейскими странами, Прибалтикой, Востоком.

Социальная структура российского общества. Государев двор, служилый город, духовенство, торговые люди, посадское население, стрельцы, служилые иноземцы, казаки, крестьяне, холопы. Русская деревня в XVII в. Городские восстания середины XVII в. Соляной бунт в Москве. Псковско-Новгородское восстание. Соборное уложение 1649 г. Юридическое оформление крепостного права и территория его распространения. Русский Север, Дон и Сибирь как регионы, свободные от крепостничества. *Денежная реформа 1654 г.* Медный бунт. Побег крестьян на Дон и в Сибирь. Восстание Степана Разина.

Внешняя политика России в XVII в. Возобновление дипломатических контактов со странами Европы и Азии после Смуты. Смоленская война. Поляновский мир. *Контакты с православным населением Речи Посполитой: противодействие полонизации, распространению католичества.* Контакты с Запорожской Сечью. Восстание Богдана

Хмельницкого. Переяславская рада. Вхождение Украины в состав России. Война между Россией и Речью Посполитой 1654–1667 гг. Андрусовское перемирие. Русско-шведская война 1656–1658 гг. и ее результаты. Конфликты с Османской империей. «Азовское осадное сидение». «Чигиринская война» и Бахчисарайский мирный договор. *Отношения России со странами Западной Европы. Военные столкновения с манчжурами и империей Цин.*

Региональный компонент. Экономическое развитие края в XVII в. Усиление контроля государства за землепользованием. Особенности экономической жизни. Социально – правовое положение народов края. Участие народов Среднего Поволжья в восстании Степана Разина.

Культурное пространство

Эпоха Великих географических открытий и русские географические открытия. Плавание Семена Дежнева. Выход к Тихому океану. Походы Ерофея Хабарова и Василия Пояркова и исследование бассейна реки Амур. *Коч – корабль русских первопроходцев.* Освоение Поволжья, Урала и Сибири. Калмыцкое ханство. Ясачное налогообложение. Переселение русских на новые земли. *Миссионерство и христианизация. Межэтнические отношения.* Формирование многонациональной элиты.

Изменения в картине мира человека в XVI–XVII вв. и повседневная жизнь. Жилище и предметы быта. Семья и семейные отношения. Религия и суеверия. Синтез европейской и восточной культур в быту высших слоев населения страны.

Архитектура. Дворцово-храмовый ансамбль Соборной площади в Москве. Шатровый стиль в архитектуре. *Антонио Солари, Алевиз Фрязин, Петрок Малой.* Собор Покрова на Рву. Монастырские ансамбли (Кирилло-Белозерский, Соловецкий, Новый Иерусалим). Крепости (Китай-город, Смоленский, Казанский, Тобольский Астраханский, Ростовский кремль). Федор Конь. *Приказ каменных дел.* Деревянное зодчество.

Изобразительное искусство. Симон Ушаков. Ярославская школа иконописи. Парсунная живопись.

Летописание и начало книгопечатания. Лицевой свод. Домострой. *Переписка Ивана Грозного с князем Андреем Курбским. Публицистика Смутного времени.* Усиление светского начала в российской культуре. Симеон Полоцкий. Немецкая слобода как проводник европейского культурного влияния. *Посадская сатира XVII в.*

Развитие образования и научных знаний. Школы при Аптекарском и Посольском приказах. «Синописис» Иннокентия Гизеля – первое учебное пособие по истории.

Региональный компонент. Культура во второй половине XVI—XVII вв. Литература. Образование. Архитектура. Декоративно – прикладное искусство. Особенности развития культуры татарского народа.

8 класс

История Нового времени

Страны Европы и Северной Америки в XVIII в.

Экономическое и социальное развитие Европы в XVII—XVIII вв.: начало промышленного переворота, развитие мануфактурного производства, положение сословий. Век Просвещения: развитие естественных наук, французские просветители XVIII в.

Французская революция XVIII в.: причины, участники. Начало и основные этапы революции. Политические течения и деятели революции. *Программные и государственные документы. Революционные войны.* Итоги и значение революции.

Война североамериканских колоний за независимость. Образование Соединенных Штатов Америки; «отцы-основатели».

Европейская культура в XVIII вв. Стили художественной культуры XVII—XVIII вв. (барокко, классицизм). Становление театра.

Международные отношения середины XVII—XVIII в. Европейские конфликты и дипломатия. Семилетняя война. Разделы Речи Посполитой. Колониальные захваты европейских держав.

История России и история Татарстана и татарского народа (Региональный компонент)

Россия в конце XVII - XVIII ВЕКАХ: от царства к империи

Россия в эпоху преобразований Петра I

Причины и предпосылки преобразований (дискуссии по этому вопросу). Россия и Европа в конце XVII века. Модернизация как жизненно важная национальная задача.

Начало царствования Петра I, борьба за власть. Правление царевны Софьи. Стрелецкие бунты. Хованщина. Первые шаги на пути преобразований. Азовские походы. Великое посольство и его значение. Сподвижники Петра I.

Экономическая политика. Строительство заводов и мануфактур, верфей. Создание базы металлургической индустрии на Урале. Оружейные заводы и корабельные верфи. Роль государства в создании промышленности. Основание Екатеринбурга. Преобладание крепостного и подневольного труда. Принципы меркантилизма и протекционизма. Таможенный тариф 1724 г. Введение подушной подати.

Социальная политика. Консолидация дворянского сословия, повышение его роли в управлении страной. Указ о единонаследии и Табель о рангах. Противоречия в политике по отношению к купечеству и городским сословиям: расширение их прав в местном управлении и усиление налогового гнета. Положение крестьян. Переписи населения (ревизии).

Реформы управления. Реформы местного управления (бурмистры и Ратуша), городская и областная (губернская) реформы. Сенат, коллегии, органы надзора и суда. Усиление централизации и бюрократизации управления. Генеральный регламент. Санкт-Петербург — новая столица.

Первые гвардейские полки. Создание регулярной армии, военного флота. Рекрутские наборы.

Церковная реформа. Упразднение патриаршества, учреждение синода. Положение конфессий.

Оппозиция реформам Петра I. Социальные движения в первой четверти XVIII в. *Восстания в Астрахани, Башкирии, на Дону.* Дело царевича Алексея.

Внешняя политика. Северная война. Причины и цели войны. Неудачи в начале войны и их преодоление. Битва при д. Лесной и победа под Полтавой. Прутский поход. Борьба за гегемонию на Балтике. Сражения у м. Гангут и о. Гренгам. Ништадтский мир и его последствия.

Закрепление России на берегах Балтики. Провозглашение России империей. Каспийский поход Петра I.

Преобразования Петра I в области культуры. Доминирование светского начала в культурной политике. Влияние культуры стран зарубежной Европы. Привлечение иностранных специалистов. Введение нового летоисчисления, гражданского шрифта и гражданской печати. Первая газета «Ведомости». Создание сети школ и специальных учебных заведений. Развитие науки. Открытие Академии наук в Петербурге. Кунсткамера. Светская живопись, портрет петровской эпохи. Скульптура и архитектура. Памятники раннего барокко.

Повседневная жизнь и быт правящей элиты и основной массы населения. Перемены в образе жизни русского дворянства. *Новые формы социальной коммуникации в дворянской среде.* Ассамблеи, балы, фейерверки, светские государственные праздники. «Европейский» стиль в одежде, развлечениях, питании. Изменения в положении женщин.

Итоги, последствия и значение петровских преобразований. Образ Петра I в русской культуре.

Региональный компонент.

Административно – территориальные изменения в Казанском крае. Казань – столица губернии. Местное управление. Социально – экономическое развитие края. Сельское хозяйство. Развитие мануфактурного производства. Суконная мануфактура. Казанское адмиралтейство. Промыслы. Торговля.

После Петра Великого: эпоха «дворцовых переворотов»

Причины нестабильности политического строя. Дворцовые перевороты. Фаворитизм. Создание Верховного тайного совета. Крушение политической карьеры А.Д.Меншикова. «Кондиции верховников» и приход к власти Анны Иоанновны. «Кабинет министров». Роль Э.Бирона, А.И.Остермана, А.П.Волынского, Б.Х.Миниха в управлении и политической жизни страны.

Укрепление границ империи на Украине и на юго-восточной окраине. *Переход Младшего жуза в Казахстане под суверенитет Российской империи. Война с Османской империей.*

Россия при Елизавете Петровне. Экономическая и финансовая политика. Деятельность П.И.Шувалова. Создание Дворянского и Купеческого банков. Усиление роли косвенных налогов. Ликвидация внутренних таможен. Распространение монополий в промышленности и внешней торговле. Основание Московского университета. М.В. Ломоносов и И.И. Шувалов.

Россия в международных конфликтах 1740-х – 1750-х гг. Участие в Семилетней войне.

Петр III. Манифест «о вольности дворянской». Переворот 28 июня 1762 г.

Региональный компонент.

Социальные последствия петровских преобразований для народов Поволжья. Создание новокрещенской конторы и ужесточение политики христианизации народов Среднего Поволжья.

Россия в 1760-х – 1790- гг. Правление Екатерины II и Павла I

Внутренняя политика Екатерины II. Личность императрицы. Идеи Просвещения. «Просвещенный абсолютизм», его особенности в России. Секуляризация церковных земель. Деятельность Уложенной комиссии. Экономическая и финансовая политика правительства. Начало выпуска ассигнаций. Отмена монополий, умеренность таможенной политики. Вольное экономическое общество. Губернская реформа. Жалованные грамоты дворянству и городам. Положение сословий. Дворянство – «первенствующее сословие» империи. *Привлечение представителей сословий к местному управлению. Создание дворянских обществ в губерниях и уездах. Расширение привилегий гильдейского купечества в налоговой сфере и городском управлении.*

Национальная политика. *Унификация управления на окраинах империи. Ликвидация украинского гетманства. Формирование Кубанского Оренбургского и Сибирского казачества. Основание Ростова-на-Дону. Активизация деятельности по привлечению иностранцев в Россию.* Расселение колонистов в Новороссии, Поволжье, других регионах. Укрепление начал толерантности и веротерпимости по отношению к неправославным и нехристианским конфессиям.

Экономическое развитие России во второй половине XVIII века. Крестьяне: крепостные, государственные, монастырские. Условия жизни крепостной деревни. Права помещика по отношению к своим крепостным. Барщинное и оброчное хозяйство. *Дворовые люди.* Роль крепостного строя в экономике страны.

Промышленность в городе и деревне. Роль государства, купечества, помещиков в развитии промышленности. *Крепостной и вольнонаемный труд. Привлечение крепостных оброчных крестьян к работе на мануфактурах.* Развитие крестьянских промыслов. Рост текстильной промышленности: распространение производства хлопчатобумажных тканей. Начало известных предпринимательских династий: Морозовы, Рябушинские, Гарелины, Прохоровы, Демидовы и др.

Внутренняя и внешняя торговля. Торговые пути внутри страны. *Водно-транспортные системы: Вышневолоцкая, Тихвинская, Маршинская и др.* Ярмарки и их роль во внутренней торговле. Макарьевская, Ирбитская, Свенская, Коренная ярмарки. Ярмарки на Украине. *Партнеры России во внешней торговле в Европе и в мире. Обеспечение активного внешнеторгового баланса.*

Обострение социальных противоречий. *Чумной бунт в Москве*. Восстание под предводительством Емельяна Пугачева. *Антидворянский и антикрепостнический характер движения. Роль казачества, народов Урала и Поволжья в восстании*. Влияние восстания на внутреннюю политику и развитие общественной мысли.

Внешняя политика России второй половины XVIII в., ее основные задачи. Н.И. Панин и А.А. Безбородко.

Борьба России за выход к Черному морю. Войны с Османской империей. П.А. Румянцев, А. Суворов, Ф.Ф. Ушаков, победы российских войск под их руководством. Присоединение Крыма и Северного Причерноморья. Организация управления Новороссией. Строительство новых городов и портов. Основание Пятигорска, Севастополя, Одессы, Херсона. Г.А. Потемкин. Путешествие Екатерины II на юг в 1787 г.

Участие России в разделах Речи Посполитой. *Политика России в Польше до начала 1770-х гг.: стремление к усилению российского влияния в условиях сохранения польского государства. Участие России в разделах Польши вместе с империей Габсбургов и Пруссией. Первый, второй и третий разделы*. Вхождение в состав России украинских и белорусских земель. Присоединение Литвы и Курляндии. Борьба Польши за национальную независимость. *Восстание под предводительством Тадеуша Костюшко*.

Участие России в борьбе с революционной Францией. Итальянский и Швейцарский походы А.В. Суворова. Действия эскадры Ф.Ф. Ушакова в Средиземном море.

Региональный компонент. Участие народов края в социальных выступлениях XVIII в. Татары соратники Е. Пугачева. Изменения правительственной политики по отношению мусульман. Указ о веротерпимости. Создание духовного управления мусульман. Образование Татарской ратуши.

Культурное пространство Российской империи в XVIII в.

Определяющее влияние идей Просвещения в российской общественной мысли, публицистике и литературе. Литература народов России в XVIII в. Первые журналы. Общественные идеи в произведениях А.П. Сумарокова, Г.Р. Державина, Д.И. Фонвизина. *Н.И. Новиков, материалы о положении крепостных крестьян в его журналах*. А.Н. Радищев и его «Путешествие из Петербурга в Москву».

Русская культура и культура народов России в XVIII веке. Развитие новой светской культуры после преобразований Петра I. Укрепление взаимосвязей с культурой стран зарубежной Европы. Масонство в России. Распространение в России основных стилей и жанров европейской художественной культуры (барокко, классицизм, рококо и т. п.). *Вклад в развитие русской культуры ученых, художников, мастеров, прибывших из-за рубежа*. Усиление внимания к жизни и культуре русского народа и историческому прошлому России к концу столетия.

Культура и быт российских сословий. Дворянство: жизнь и быт дворянской усадьбы. Духовенство. Купечество. Крестьянство.

Российская наука в XVIII веке. Академия наук в Петербурге. Изучение страны – главная задача российской науки. Географические экспедиции. Вторая Камчатская экспедиция. Освоение Аляски и Западного побережья Северной Америки. Российско-американская компания. *Исследования в области отечественной истории. Изучение российской словесности и развитие литературного языка. Российская академия. Е.Р. Дашкова*.

М.В. Ломоносов и его выдающаяся роль в становлении российской науки и образования.

Образование в России в XVIII в. *Основные педагогические идеи. Воспитание «новой породы» людей. Основание воспитательных домов в Санкт-Петербурге и Москве, Института «благородных девиц» в Смольном монастыре. Сословные учебные заведения для юношества из дворянства*. Московский университет – первый российский университет.

Русская архитектура XVIII в. Строительство Петербурга, формирование его городского плана. *Регулярный характер застройки Петербурга и других городов. Барокко в архитектуре Москвы и Петербурга*. Переход к классицизму, *создание архитектурных ассамблей в стиле классицизма в обеих столицах*. В.И. Баженов, М.Ф. Казаков.

Изобразительное искусство в России, его выдающиеся мастера и произведения. Академия художеств в Петербурге. Расцвет жанра парадного портрета в середине XVIII в. *Новые веяния в изобразительном искусстве в конце столетия*.

Региональный компонент. Культура XVIII в. Просвещение, появление светских учебных заведений. Первая Казанская гимназия. Мектебы и медресе. Развитие русской литературы.

Казанский государственный публичный театр. Татарская литература. Жизнь и быт народов края.

Народы России в XVIII в.

Управление окраинами империи. Башкирские восстания. Политика по отношению к исламу. Освоение Новороссии, Поволжья и Южного Урала. Немецкие переселенцы. Формирование черты оседлости.

Россия при Павле I

Основные принципы внутренней политики Павла I. Укрепление абсолютизма *через отказ от принципов «просвещенного абсолютизма»* и усиление бюрократического и полицейского характера государства и личной власти императора. Личность Павла I и ее влияние на политику страны. Указы о престолонаследии, и о «трехдневной барщине».

Политика Павла I по отношению к дворянству, взаимоотношение со столичной знатью, меры в области внешней политики и причины дворцового переворота 11 марта 1801 года.

Внутренняя политика. Ограничение дворянских привилегий.

9 класс

Страны Европы и Северной Америки в первой половине XIX в.

Империя Наполеона во Франции: внутренняя и внешняя политика. Наполеоновские войны. Падение империи. Венский конгресс; Ш. М. Талейран. Священный союз.

Развитие индустриального общества. Промышленный переворот, его особенности в странах Европы и США. Изменения в социальной структуре общества. Распространение социалистических идей; социалисты-утописты. Выступления рабочих. Политическое развитие европейских стран в 1815—1849 гг.: социальные и национальные движения, реформы и революции. Оформление консервативных, либеральных, радикальных политических течений и партий; возникновение марксизма.

Страны Европы и Северной Америки во второй половине XIX в.

Великобритания в Викторианскую эпоху: «мастерская мира», рабочее движение, внутренняя и внешняя политика, расширение колониальной империи. Франция — от Второй империи к Третьей республике: *внутренняя и внешняя политика, франко-германская война, колониальные войны*. Образование единого государства в Италии; *К. Кавур, Дж. Гарибальди*. Объединение германских государств, провозглашение Германской империи; *О. Бисмарк. Габсбургская монархия: австро-венгерский дуализм*.

Соединенные Штаты Америки во второй половине XIX в.: экономика, социальные отношения, политическая жизнь. Север и Юг. Гражданская война (1861—1865). *А. Линкольн*.

Экономическое и социально-политическое развитие стран Европы и США в конце XIX в.

Завершение промышленного переворота. Индустриализация. Монополистический капитализм. Технический прогресс в промышленности и сельском хозяйстве. Развитие транспорта и средств связи. Миграция из Старого в Новый Свет. Положение основных социальных групп. *Расширение спектра общественных движений*. Рабочее движение и профсоюзы. Образование социалистических партий; идеологи и руководители социалистического движения.

Страны Азии в XIX в.

Османская империя: традиционные устои и попытки проведения реформ. Индия: распад державы Великих Моголов, установление британского колониального господства, освободительные восстания. Китай: империя Цин, «закрытие» страны, «опиумные войны», движение тайпинов. *Япония: внутренняя и внешняя политика сегуната Токугава, преобразования эпохи Мэйдзи*.

Война за независимость в Латинской Америке

Колониальное общество. Освободительная борьба: задачи, участники, формы выступлений. *П. Д. Гуссен-Лувертюр, С. Боливар*. Провозглашение независимых государств.

Народы Африки в Новое время

Колониальные империи. Колониальные порядки и традиционные общественные отношения. Выступления против колонизаторов.

Развитие культуры в XIX в.

Научные открытия и технические изобретения. Распространение образования. Секуляризация и демократизация культуры. Изменения в условиях жизни людей. Стили художественной культуры: классицизм, романтизм, реализм, импрессионизм. Театр. Рождение кинематографа. Деятели культуры: жизнь и творчество.

Международные отношения в XIX в.

Внешилополитические интересы великих держав и политика союзов в Европе. Восточный вопрос. Колониальные захваты и колониальные империи. Старые и новые лидеры индустриального мира. Активизация борьбы за передел мира. Формирование военно-политических блоков великих держав. Историческое и культурное наследие Нового времени.

Новейшая история.

Мир к началу XX в. Новейшая история: понятие, периодизация.

Мир в 1900—1914 гг.

Страны Европы и США в 1900—1914 гг.: технический прогресс, экономическое развитие. Урбанизация, миграция. Положение основных групп населения. Социальные движения. *Социальные и политические реформы; Д. Ллойд Джордж*.

Страны Азии и Латинской Америки в 1900—1917 гг.: традиционные общественные отношения и проблемы модернизации. Подъем освободительных движений в колониальных и зависимых странах. Революции первых десятилетий XX в. в странах Азии (Турция, Иран, Китай). Мексиканская революция 1910—1917 гг. *Руководители освободительной борьбы (Сунь Ятсен, Э. Сапата, Ф. Вилья)*.

История России и история Татарстана и татарского народа (Региональный компонент)

Российская империя в XIX – начале XX вв.

Россия на пути к реформам (1801–1861)

Александровская эпоха: государственный либерализм

Проекты либеральных реформ Александра I. Внешние и внутренние факторы. Негласный комитет и «молодые друзья» императора. Реформы государственного управления. *М.М. Сперанский*.

Отечественная война 1812 г.

Эпоха 1812 года. Война России с Францией 1805-1807 гг. Тильзитский мир. Война со Швецией 1809 г. и присоединение Финляндии. Война с Турцией и Бухарестский мир 1812 г. Отечественная война 1812 г. – важнейшее событие российской и мировой истории XIX в. Венский конгресс и его решения. Священный союз. Возрастание роли России после победы над Наполеоном и Венского конгресса.

Либеральные и охранительные тенденции во внутренней политике. Польская конституция 1815 г. *Военные поселения. Дворянская оппозиция самодержавию.* Тайные организации: Союз спасения, Союз благоденствия, Северное и Южное общества. Восстание декабристов 14 декабря 1825 г.

Николаевское самодержавие: государственный консерватизм

Реформаторские и консервативные тенденции в политике Николая I. Экономическая политика в условиях политической консервации. Государственная регламентация общественной жизни: *централизация управления, политическая полиция, кодификация законов, цензура, попечительство об образовании.* Крестьянский вопрос. Реформа государственных крестьян П.Д.Киселева 1837-1841 гг. Официальная идеология: «православие, самодержавие, народность». *Формирование профессиональной бюрократии. Прогрессивное чиновничество: у истоков либерального реформаторства.*

Расширение империи: русско-иранская и русско-турецкая войны. Россия и Западная Европа: особенности взаимного восприятия. «Священный союз». Россия и революции в Европе. Восточный вопрос. Распад Венской системы в Европе. Крымская война. Героическая оборона Севастополя. Парижский мир 1856 г.

Крепостнический социум. Деревня и город

Сословная структура российского общества. Крепостное хозяйство. *Помещик и крестьянин, конфликты и сотрудничество.* Промышленный переворот и его особенности в России. Начало железнодорожного строительства. *Москва и Петербург: спор двух столиц.* Города как административные, торговые и промышленные центры. Городское самоуправление.

Культурное пространство империи в первой половине XIX в.

Национальные корни отечественной культуры и западные влияния. Государственная политика в области культуры. Основные стили в художественной культуре: романтизм, классицизм, реализм. Ампи́р как стиль империи. Культ гражданственности. Золотой век русской литературы. Формирование русской музыкальной школы. Театр, живопись, архитектура. Развитие науки и техники. Географические экспедиции. Открытие Антарктиды. Деятельность Русского географического общества. Школы и университеты. Народная культура. *Культура повседневности: обретение комфорта. Жизнь в городе и в усадьбе.* Российская культура как часть европейской культуры.

Пространство империи: этнокультурный облик страны

Народы России в первой половине XIX в. Многообразие культур и религий Российской империи. Православная церковь и основные конфессии (католичество, протестантство, ислам, иудаизм, буддизм). Взаимодействие народов. Особенности административного управления на окраинах империи. Царство Польское. *Польское восстание 1830–1831 гг.* Присоединение Грузии и Закавказья. Кавказская война. Движение Шамиля.

Формирование гражданского правосознания. Основные течения общественной мысли

Западное просвещение и образованное меньшинство: кризис традиционного мировосприятия. «Золотой век» дворянской культуры. Идея служения как основа дворянской идентичности. *Эволюция дворянской оппозиционности. Формирование генерации просвещенных людей: от свободы для немногих к свободе для всех. Появление научных и литературных обществ, тайных политических организаций. Распространение либеральных идей. Декабристы – дворянские революционеры. Культура и этика декабристов.*

Общественная жизнь в 1830 – 1850-е гг. Роль литературы, печати, университетов в формировании независимого общественного мнения. Общественная мысль: официальная идеология, славянофилы и западники, зарождение социалистической мысли. *Складывание теории русского социализма. А.И.Герцен. Влияние немецкой философии и французского социализма на русскую общественную мысль. Россия и Европа как центральный пункт общественных дебатов.*

Региональный компонент

Социально – экономическое развитие края в дореформенный период. Население, его национальный состав и социальная структура. Кризисные явления в сельском хозяйстве. Развитие капиталистической мануфактуры. Упадок помещичьих и вотчинных мануфактур. Крестьянские промыслы. Торговля и развитие паромового судоходства. Роль Поволжья во все-русском рынке и роль татарского купечества в развитии со странами Средней Азии. Движение социального протеста («Картофельные бунты», борьба казанских суконщиков). Участие населения края в Отечественной войне 1812 года Казанский край и декабристское движение. Культура. Казанский университет и его роль в культурной общественной жизни края. Казанская научная школа. Книгоиздательское дело. Периодическая печать. Литературная жизнь края. Развитие татарской художественной литературы. Искусство.

Россия в эпоху реформ

Преобразования Александра II: социальная и правовая модернизация

Реформы 1860-1870-х гг. – движение к правовому государству и гражданскому обществу. Крестьянская реформа 1861 г. и ее последствия. Крестьянская община. Земская и городская реформы. Становление общественного самоуправления. Судебная реформа и развитие правового сознания. Военные реформы. *Утверждение начал всеобщности в правовом строе страны.* Конституционный вопрос.

Многовекторность внешней политики империи. Завершение Кавказской войны. Присоединение Средней Азии. Россия и Балканы. Русско-турецкая война 1877-1878 гг. Россия на Дальнем Востоке. Основание Хабаровска.

«Народное самодержавие» Александра III

Идеология самобытного развития России. Государственный национализм. Реформы и «контрреформы». *Политика консервативной стабилизации. Ограничение общественной самодеятельности.* Местное самоуправление и самодержавие. Независимость суда и администрация. *Права университетов и власть попечителей.* Печать и цензура.

Экономическая модернизация через государственное вмешательство в экономику. Форсированное развитие промышленности. *Финансовая политика. Консервация аграрных отношений.*

Пространство империи. Основные сферы и направления внешнеполитических интересов. Упрочение статуса великой державы. *Освоение государственной территории.*

Пореформенный социум. Сельское хозяйство и промышленность

Традиции и новации в жизни пореформенной деревни. Общинное землевладение и крестьянское хозяйство. Взаимозависимость помещичьего и крестьянского хозяйств. *Помещичье «оскудение». Социальные типы крестьян и помещиков.* Дворяне-предприниматели.

Индустриализация и урбанизация. Железные дороги и их роль в экономической и социальной модернизации. Миграции сельского населения в города. Рабочий вопрос и его особенности в России. *Государственные, общественные и частнопредпринимательские способы его решения.*

Культурное пространство империи во второй половине XIX в.

Культура и быт народов России во второй половине XIX в. Развитие городской культуры. Технический прогресс и перемены в повседневной жизни. Развитие транспорта, связи. Рост образования и распространение грамотности. Появление массовой печати. *Роль печатного слова в формировании общественного мнения. Народная, элитарная и массовая культура.* Российская культура XIX в. как часть мировой культуры. Становление национальной научной школы и ее вклад в мировое научное знание. Достижения российской науки. Создание Российского исторического общества. Общественная значимость художественной культуры. Литература, живопись, музыка, театр. Архитектура и градостроительство.

Этнокультурный облик империи

Основные регионы Российской империи и их роль в жизни страны. Поляки. Евреи. Армяне. Татары и другие народы Волго-Уралья. Кавказские народы. Народы Средней Азии. Народы Сибири и Дальнего Востока. Народы Российской империи во второй половине XIX в. *Правовое положение различных этносов и конфессий. Процессы национального и религиозного возрождения у народов Российской империи. Национальная политика самодержавия: между учетом своеобразия и стремлением к унификации. Укрепление автономии Финляндии. Польское восстание 1863 г. Еврейский вопрос.* Национальные движения народов России. Взаимодействие национальных культур и народов.

Формирование гражданского общества и основные направления общественных движений

Общественная жизнь в 1860 – 1890-х гг. Рост общественной самодеятельности. Расширение публичной сферы (общественное самоуправление, печать, образование, суд). Феномен интеллигенции. Общественные организации. Благотворительность. *Студенческое движение. Рабочее движение. Женское движение.*

Идейные течения и общественное движение. *Влияние позитивизма, дарвинизма, марксизма и других направлений европейской общественной мысли.* Консервативная мысль. Национализм. Либерализм и его особенности в России. Русский социализм. Русский анархизм. Формы политической оппозиции: земское движение, революционное подполье и эмиграция. Народничество и его эволюция. *Народнические кружки: идеология и практика. Большое общество пропаганды. «Хождение в народ». «Земля и воля» и ее раскол. «Черный передел» и «Народная воля». Политический терроризм. Распространение марксизма и формирование социал-демократии. Группа «Освобождение труда». «Союз борьбы за освобождение рабочего класса». I съезд РСДРП.*

Региональный компонент. Казанские реформы 60 – х гг. в губернии. Их особенности и последствия.

Развитие капитализма в сельском хозяйстве и промышленности. Города, транспорт и торговля. Формирование буржуазии и пролетариата. Формирование татарской нации. Просветительское движение. Джадидизм. Национально – религиозная политика царизма. Система Н.Ильминского. Ваисовское движение. Общественные движения в пореформенный период. Студенческие волнения. Народничество. Начало распространение марксизма в Поволжье. Наука и образование. Система высшего, среднего специального, начального и среднего образования. Формирование новых казанских научных школ. Развитие национальной школы. Новометодные медресе. Книгоиздательство. Периодическая печать. Татарская литература.

Кризис империи в начале XX века

На пороге нового века: динамика и противоречия развития Экономический рост. Промышленное развитие. Новая география экономики. Урбанизация и облик городов. Новониколаевск (Новосибирск) – пример нового транспортно и промышленного центра. *Отечественный и иностранный капитал, его роль в индустриализации страны.* Россия – мировой экспортер хлеба. Аграрный вопрос.

Демография, социальная стратификация. Разложение сословных структур. Формирование новых социальных страт. Буржуазия. Рабочие: социальная характеристика и борьба за права. Средние городские слои. Типы сельского землевладения и хозяйства. Помещики и крестьяне. *Положение женщины в обществе. Церковь в условиях кризиса имперской идеологии. Распространение светской этики и культуры.*

Имперский центр и регионы. Национальная политика, этнические элиты и национально-культурные движения. Россия в системе международных отношений. Политика на Дальнем Востоке. Русско-японская война 1904-1905 гг. Оборона Порт-Артура. Цусимское сражение.

Первая российская революция 1905-1907 гг. Начало парламентаризма

Николай II и его окружение. Деятельность В.К. Плеве на посту министра внутренних дел. Оппозиционное либеральное движение. *«Союз освобождения». «Банкетная кампания».*

Предпосылки Первой российской революции. Формы социальных протестов. Борьба профессиональных революционеров с государством. *Политический терроризм.*

«Кровавое воскресенье» 9 января 1905 г. Выступления рабочих, крестьян, средних городских слоев, солдат и матросов. «Булыгинская конституция». Всероссийская октябрьская политическая стачка. Манифест 17 октября 1905 г.

Формирование многопартийной системы. Политические партии, массовые движения и их лидеры. *Неонароднические партии и организации (социалисты-революционеры)*. Социал-демократия: большевики и меньшевики. Либеральные партии (кадеты, октябристы). *Национальные партии*. Правомонархические партии в борьбе с революцией. Советы и профсоюзы. Декабрьское 1905 г. вооруженное восстание в Москве. Особенности революционных выступлений в 1906-1907 гг.

Избирательный закон 11 декабря 1905 г. Избирательная кампания в I Государственную думу. Основные государственные законы 23 апреля 1906 г. Деятельность I и II Государственной думы: итоги и уроки.

Общество и власть после революции

Уроки революции: политическая стабилизация и социальные преобразования. П.А.Столыпин: программа системных реформ, масштаб и результаты. Незавершенность преобразований и нарастание социальных противоречий. III и IV Государственная дума. Идеино-политический спектр. Общественный и социальный подъем. *Национальные партии и фракции в Государственной Думе*.

Обострение международной обстановки. Блоковая система и участие в ней России. Россия в преддверии мировой катастрофы.

«Серебряный век» российской культуры

Новые явления в художественной литературе и искусстве. Мировоззренческие ценности и стиль жизни. Литература начала XX века. Живопись. «Мир искусства». Архитектура. Скульптура. Драматический театр: традиции и новаторство. Музыка. «Русские сезоны» в Париже. Зарождение российского кинематографа.

Развитие народного просвещения: попытка преодоления разрыва между образованным обществом и народом.

Открытия российских ученых. Достижения гуманитарных наук. Формирование русской философской школы. Вклад России начала XX в. в мировую культуру.

Региональный компонент. Особенности социально-экономического развития. Население. Промышленность. Транспорт. Торговля. Положение рабочего класса. Сельское хозяйство. Усиление расслоения крестьянства. Казанская губерния в годы первой российской революции. Начало XX века: переломный период в развитии национального самосознания татарского народа. Национально-демократическое движение и его дифференциация. Политические силы в крае. Кризис идеологии татарского либерализма. Национальное движение. Программа партии «Иттифак». Мусульмане в государстве иной Думе,

Развитие татарской культуры в начале XX века. Образование. Литература. Книгоиздательское дело и периодическая печать. Театр. Музыка. Изобразительное искусство. Революция 1905-1907 гг. в Среднем Поволжье. Татарское либерально-демократическое движение. Всероссийские мусульманские съезды. Мусульманская фракция в Государственной Думе. Общественно-политические деятели.

Влияние первой российской революции на развитие татарской культуры. Татарская периодическая печать. Зарождение татарского профессионального театра.

Казанская губерния в 1907-1917 гг. Столыпинская аграрная реформа в крае. Промышленный подъем 1910-1913 гг.

2.2.2.5. Обществознание

Цель основного общего образования с учетом специфики учебного предмета «Обществознание»

Освоение на уровне функциональной грамотности системы знаний о необходимых для социальной адаптации в обществе, об основных социальных ролях, о позитивно оцениваемых обществом качествах личности, позволяющих успешно взаимодействовать в социальной среде, о сферах человеческой деятельности, о способах регулирования общественных отношений, о механизмах реализации и защиты прав человека и гражданина.

Задачи основного общего образования с учетом специфики учебного предмета «Обществознание»

- воспитание общероссийской идентичности, патриотизма, гражданственности, социальной ответственности, правового самосознания, толерантности, приверженности ценностям, закрепленным в Конституции Российской Федерации;
- развитие личности на исключительно важном этапе ее социализации — в подростковом возрасте, повышению уровня ее духовно-нравственной, политической и правовой культуры, становлению социального поведения, основанного на уважении закона и правопорядка; углублению интереса к изучению социальных и гуманитарных дисциплин; формированию способности к личному самоопределению, самореализации, самоконтролю; повышению мотивации к высокопроизводительной, наукоемкой трудовой деятельности;
- формирование у учащихся целостной картины общества, адекватной современному уровню знаний о нем и доступной по содержанию для школьников младшего и среднего подросткового возраста; освоению учащимися тех знаний об основных сферах человеческой деятельности и о социальных институтах, о формах регулирования общественных отношений, которые необходимы для взаимодействия с социальной средой и выполнения типичных социальных ролей человека и гражданина;
- овладение учащимися умениями получать из разнообразных источников и критически осмысливать социальную информацию, систематизировать, анализировать полученные данные; освоению ими способов познавательной, коммуникативной, практической деятельности, необходимых для участия в жизни гражданского общества и правового государства;

- формирование у учащихся опыта применения полученных знаний и умений для определения собственной позиции в общественной жизни; для решения типичных задач в области социальных отношений; для осуществления гражданской и общественной деятельности, развития межличностных отношений, включая отношения между людьми различных национальностей и вероисповеданий, а также в семейно-бытовой сфере; для соотнесения собственного поведения и поступков других людей с нравственными ценностями и нормами поведения, установленными законом; для содействия правовыми способами и средствами защите правопорядка в обществе.

Кроме того, учебный предмет «Обществознание» в основной школе призван помогать предпрофильному самоопределению школьников.

Общая характеристика учебного предмета «Обществознание»

Обществознание является одним из основных гуманитарных предметов в системе общего образования, поскольку должно обеспечить формирование мировоззренческой, ценностно-смысловой сферы обучающихся, личностных основ российской гражданской идентичности, социальной ответственности, правового самосознания, поликультурности, толерантности, приверженности ценностям, закреплённым в Конституции РФ, гражданской активной позиции в общественной жизни при решении задач в области социальных отношений.

Основой учебного предмета «Обществознание» на уровне основного общего образования являются научные знания об обществе и его основных сферах, о человеке в обществе. Учебный предмет «Обществознание» в основной школе многогранно освещает проблемы человека и общества через призму основ наук: экономика, социология, политология, социальная психология, правоведение, философия, акцентируя внимание на современные реалии жизни, что способствует формированию у обучающихся целостной картины мира и жизни человека в нем.

Освоение учебного предмета «Обществознание» направлено на развитие личности обучающихся, воспитание, усвоение основ научных знаний, развитие способности обучающихся анализировать социально значимую информацию, делать необходимые выводы и давать обоснованные оценки социальным событиям и процессам, выработку умений, обеспечивающих адаптацию к условиям динамично развивающегося современного общества.

Учебный предмет «Обществознание» на уровне основного общего образования опирается на межпредметные связи, в основе которых лежит обращение к таким учебным предметам, как «История», «Литература», «Мировая художественная культура», «География», «Биология», что создает возможность одновременного прохождения тем по указанным учебным предметам.

«Обществознание» - учебный предмет, изучаемый в основной школе с 5 по 9 класс. Фундаментом курса являются научные знания об обществе и человеке. Обществознание изучает общественную жизнь многоаспектно, используя для этого комплекс общественных наук: философию, социологию, политологию, экономику, правоведение, социальную психологию, этику и культурологию. Это обуславливает специфику данного учебного предмета: его интерактивный характер, комплексное изучение современных социальных явлений и факторов и их влияние на жизнь человека.

Место и роль обществоведческого знания в образовании молодого поколения обусловлены его познавательными и мировоззренческими свойствами, вкладом в духовно-нравственное становление личности человека.

Современное развитие, социальные и политические процессы, информационные контексты, глобализация всех сфер жизни, этнический и религиозный политеизм, социальная стратификация предъявляют новые требования к общественным наукам и к преподаванию в школе. Обществознание становится гуманистической базой для образования в целом. Знания по курсу должны стать основой для формирования ценностного отношения, собственной позиции к явлениям социальной жизни, поиску созидательных способов жизнедеятельности. Курс «Обществознание» даёт возможность подростку оценить себя как личность, найти свой путь, раскрыть свой потенциал, понять свои социальные роли и собственное место в социуме и культурной среде. Подросток приобретает опыт социального и культурного взаимодействия, становится активным гражданином.

При преподавании учебного курса «Обществознание» следует учитывать базовые национальные ценности, в числе которых, согласно концепции духовно-нравственного развития и воспитания личности гражданина России входят:

- патриотизм – любовь к России, к своему народу, к своей малой Родине, служение Отечеству;
- социальная солидарность – свобода личная и национальная, доверие к людям, институтам государства и гражданского общества, справедливость, милосердие, честь, достоинство;
- гражданственность – служение Отечеству, правовое государство, гражданское общество, закон и правопорядок, поликультурный мир, свобода совести и вероисповедания;
- семья – любовь и верность, здоровье, достаток, уважение к родителям, забота о старших и младших, забота о продолжении рода;
- труд и творчество – уважение к труду, творчество и созидание, целеустремленность и настойчивость;
- наука – ценность знания, стремление к истине, научная картина мира;
- традиционные российские религии – представления о вере, духовности, религиозной жизни человека, ценности религиозного мировоззрения, толерантности, формируемые на основе межконфессионального диалога;
- искусство и литература – красота, гармония, духовный мир человека, нравственный выбор, смысл жизни, эстетическое развитие, этическое развитие;
- природа – эволюция, родная земля, заповедная природа, планета Земля, экологическое сознание;

- человечество – мир во всем мире, многообразие культур и народов, прогресс человечества, международное сотрудничество.

Место учебного предмета «Обществознание» в учебном плане основного общего образования.

Обществознание в основной школе изучается с 5 по 9 класс. Общее количество времени на пять лет обучения составляет 174 часа. Общая недельная нагрузка в каждом году обучения составляет 1 час. При этом на долю инвариативной части предмета отводится 75% учебного времени.

Содействие сохранению и развитию культурного разнообразия и языкового наследия многонационального народа Российской Федерации, овладение духовными ценностями и культурой многонационального народа России обеспечивается в рамках региональной/этнокультурной составляющей предмета «Обществознание». Преподавание вариативной части осуществляется за счет регионального компонента, который является необходимой составляющей развития демократического государства, формирования современной толерантной личности, готовой к восприятию этнического и конфессионального многообразия мира.

Содержание учебного предмета «Обществознание»

5 класс.

Человек. Деятельность человека.

Биологическое и социальное в человеке. *Черты сходства и различий человека и животного. Индивид, индивидуальность, личность.* Способности и потребности человека. Основные возрастные периоды жизни человека. Отношения между поколениями.

Понятие деятельности. Многообразие видов деятельности. Игра, труд, учение. Познание человеком мира и самого себя. Человек в малой группе. Межличностные отношения. Общение. Межличностные конфликты и способы их разрешения.

Социальные нормы

Социализация личности. *Особенности социализации в подростковом возрасте.* Социальная значимость здорового образа жизни. Гражданственность и патриотизм.

Сфера духовной культуры

Образование, его значимость в условиях информационного общества. Уровни общего образования. Самообразование.

Социальная сфера жизни общества

Семья и семейные отношения. Функции семьи. Семейные ценности и традиции. Основные роли членов семьи. *Досуг семьи.* Россия – многонациональное государство.

Особенности подросткового возраста. Основные возрастные периоды жизни человека. Отношения между поколениями. Экономические функции домохозяйства.

Гражданин и государство

Наше государство – Российская Федерация. Субъекты Федерации. Государственные символы России. Конституция Российской Федерации – основной закон государства. Конституционные права и свободы человека и гражданина в Российской Федерации. Конституционные обязанности гражданина Российской Федерации.

Основы российского законодательства

Семья под защитой государства. Права и обязанности детей и родителей. Защита прав и интересов детей, оставшихся без попечительства родителей.

Региональный компонент отражается в темах: Традиции семей в РТ. Образование в нашей школе. Государственные символы России, Татарстана. Россия – многонациональное государство. Конституционные права и свободы человека и гражданина в РФ и РТ. Конституционные обязанности гражданина РФ и РТ. Юные граждане России и Татарстана. Наш многонациональный Нижнекамск. Конституция РТ.

6 класс

Человек. Деятельность человека

Индивид, индивидуальность, личность. Способности и потребности человека. Особые потребности людей с ограниченными возможностями. Понятие деятельности. Многообразие видов деятельности. Игра, труд, учение. Познание человеком мира и самого себя. Общение. Роль деятельности в жизни человека и общества. Человек в малой группе. Межличностные отношения. *Личные и деловые отношения.* Лидерство. Межличностные конфликты и способы их разрешения.

Социальные нормы

Мораль, ее основные принципы. Нравственность. Моральные нормы и нравственный выбор. Роль морали в жизни человека и общества. Социальная значимость здорового образа жизни.

Общество

Общество как форма жизнедеятельности людей. Взаимосвязь общества и природы. Развитие общества. Основные сферы жизни общества и их взаимодействие. Типы обществ.

Социальная сфера

Социальная структура общества. Социальные общности и группы.

Гражданин и государство

Конституционные основы государственного строя Российской Федерации. Россия – федеративное государство. Гражданство Российской Федерации. Взаимоотношения органов государственной власти и граждан.

Духовная сфера

Культура, ее многообразие и основные формы. Искусство как элемент духовной культуры общества. *Влияние искусства на развитие личности.*

Региональный компонент отражается в темах: Многонациональное общество РТ. Современное общество РТ. Индустрия г. Нижнекамска. Государственный строй РТ. Татарстан – суверенное государство. Национальная культура.

7 класс.

Социальные нормы

Социальные нормы как регуляторы поведения человека в обществе. *Общественные нравы, традиции и обычаи.* Как усваиваются социальные нормы. Общественные ценности. Гражданственность и патриотизм. Уважение социального многообразия. Мораль, ее основные принципы. Нравственность. Моральные нормы и нравственный выбор. Роль морали в жизни человека и общества. Право и мораль: общее и различия. Право, его роль в жизни человека, общества и государства. Основные признаки права.

Экономика

Понятие экономики. Роль экономики в жизни общества. Производство - основа экономики. Ресурсы и потребности, ограниченность ресурсов. Факторы производства. Производительность труда. Разделение труда и специализация. Торговля и ее формы. Реклама. Каким должен быть современный работник. Выбор профессии. Предпринимательская деятельность. Деньги и их функции. Потребление домашних хозяйств. Семейный бюджет. Источники доходов и расходов семьи. Личный финансовый план.

Основы российского законодательства

Нормы права. Правоспособность и дееспособность. Понятие, виды и функции юридической ответственности. Правоотношения.

Гражданин и государство

Конституционные права и свободы человека и гражданина в Российской Федерации.

Личные (гражданские) права, социально-экономические и культурные права, политические права и свободы российских граждан.

Механизмы реализации и защиты прав и свобод человека и гражданина в РФ. Способы защиты гражданских прав. Конституционные обязанности гражданина Российской Федерации.

Права и обязанности детей и родителей. Защита интересов и прав детей, оставшихся без попечения родителей. Особенности правового статуса несовершеннолетнего. Особенности уголовной ответственности и наказания несовершеннолетних. Основные международные документы о правах человека и правах ребенка.

Региональный компонент отражается в темах: Конституция РТ. Традиции и обычаи в РТ. Наш многонациональный Татарстан. Социальные нормы общества нашего края.

8 класс

Человек. Деятельность человека

Понятие деятельности. Структура деятельности, многообразие видов деятельности. Познание человеком мира и самого себя.

Общество

Общество как форма жизнедеятельности людей. Взаимосвязь общества и природы. Развитие общества. *Общественный прогресс.* Типы обществ. Усиление взаимосвязей стран и народов. Глобальные проблемы современности. Опасность международного терроризма. Экологический кризис и пути его разрешения. Современные средства связи и коммуникации, их влияние на нашу жизнь. Современное российское общество, особенности его развития.

Социальные нормы

Роль морали в жизни человека и общества. Золотое правило нравственности. Гуманизм. Добро и зло. Долг. Совесть. Моральная ответственность. Социализация личности. *Особенности социализации в подростковом возрасте.* Отклоняющееся поведение. Опасность наркомании и алкоголизма для человека и общества. Социальный контроль. Социальная значимость здорового образа жизни.

Сфера духовной культуры

Наука в жизни современного общества. *Научно-технический прогресс в современном обществе.* Развитие науки в России. Образование, его значимость в условиях информационного общества. Система образования в Российской Федерации. *Государственная итоговая аттестация.* Религия как форма культуры. *Мировые религии.* Роль религии в жизни общества. Свобода совести.

Социальная сфера жизни общества

Социальный статус личности. Социальные роли. Основные социальные роли в подростковом возрасте. Социальная мобильность. Социальные конфликты и пути их разрешения. Этнос и нация. *Национальное самосознание.* Отношения между нациями. Социальная политика Российского государства.

Экономика

Понятие экономики. Роль экономики в жизни общества. Товары и услуги. Ресурсы и потребности, ограниченность ресурсов. Производство - основа экономики. Распределение. Обмен. Потребление. Факторы производства. Собственность. Инфляция. Инфляция, ее последствия. Типы экономических систем. Рынок и рыночный механизм. Издержки, выручка, прибыль. *Виды рынков. Рынок капиталов. Рынок труда.* Заработная плата и стимулирование труда.

Роль государства в экономике. Экономические цели и функции государства. Государственный бюджет. Налоги: система налогов, *функции, налоговые системы разных эпох.*

Банковские услуги, предоставляемые гражданам: депозит, кредит, платежная карта, электронные деньги, денежный перевод, обмен валюты. Формы дистанционного банковского обслуживания: банкомат, мобильный *банкинг, онлайн-банкинг.* Страховые услуги: *страхование жизни, здоровья, имущества, ответственности. Инвестиции в реальные и финансовые активы.* Пенсионное обеспечение. Налогообложение граждан. Защита от финансовых махинаций. Активы и пассивы. Сбережения. Права потребителей, защита прав потребителей.

Региональный компонент отражается в темах: Развитие экономики в РТ. Экономические цели республики. Защита прав потребителей в Нижнекамске. Социальная структура общества в РТ. Многонациональный Татарстан. Социальная политика Республики Татарстан.

9 класс.

Политическая сфера жизни общества

Политика и власть. Роль политики в жизни общества. Государство, его существенные признаки. Функции государства. Внутренняя и внешняя политика государства. Формы правления. Формы государственно-территориального устройства. Политический режим. Демократия, ее основные признаки и ценности. Выборы и референдумы. Разделение властей. Участие граждан в политической жизни. Опасность политического экстремизма. Политические партии и движения, их роль в общественной жизни. Гражданское общество. *Правовое государство.* Местное самоуправление. *Межгосударственные отношения. Межгосударственные конфликты и способы их разрешения.*

Гражданин и государство

Органы государственной власти и управления в Российской Федерации. Президент Российской Федерации, его основные функции. Федеральное Собрание Российской Федерации. Правительство Российской Федерации. Судебная система Российской Федерации. Правоохранительные органы. Гражданство Российской Федерации. Конституционные права и свободы человека и гражданина в Российской Федерации. Конституционные обязанности гражданина Российской Федерации. Взаимоотношения органов государственной власти и граждан. Механизмы реализации и защиты прав и свобод человека и гражданина в РФ. *Основные международные документы о правах человека и правах ребенка.*

Основы российского законодательства

Система российского законодательства. Источники права. Нормативный правовой акт. Правоотношения. Правоспособность и дееспособность. Признаки и виды правонарушений. Понятие, виды и функции юридической ответственности. Презумпция невиновности. Гражданские правоотношения. Основные виды гражданско-правовых договоров. Право собственности. Права потребителей, защита прав потребителей. Способы защиты гражданских прав. Право на труд и трудовые правоотношения. Трудовой договор и его значение в регулировании трудовой деятельности человека. Семья под защитой государства. Права и обязанности детей и родителей. Защита интересов и прав детей, оставшихся без попечения родителей. Особенности административно-правовых отношений. Административные правонарушения. Виды административного наказания. Уголовное право, основные понятия и принципы. Понятие и виды преступлений. Необходимая оборона. Цели наказания. Виды наказаний. Особенности правового статуса несовершеннолетнего. Права ребенка и их защита. Дееспособность малолетних. Дееспособность несовершеннолетних в возрасте от 14 до 18 лет. Особенности регулирования труда работников в возрасте до 18 лет. Правовое регулирование в сфере образования. Особенности уголовной ответственности и наказания несовершеннолетних. *Международное гуманитарное право. Международно-правовая защита жертв вооруженных конфликтов.*

Региональный компонент отражается в темах: Государство РТ. Органы государственной власти в РТ. Политические партии в г. Нижнекамске. Местное самоуправление.

2.2.2.6. География

Географическое образование в основной школе должно обеспечить формирование картографической грамотности, навыков применения географических знаний в жизни для объяснения, оценки и прогнозирования разнообразных природных, социально-экономических и экологических процессов и явлений, адаптации к условиям окружающей среды и обеспечения безопасности жизнедеятельности. Это позволяет реализовать заложенную в образовательных стандартах метапредметную направленность в обучении географии. Обучающиеся овладеют научными методами решения различных теоретических и практических задач, умениями формулировать гипотезы, конструировать, проводить наблюдения, оценивать и анализировать полученные результаты, сопоставлять их с объективными реалиями жизни.

География синтезирует элементы общественно-научного и естественно - научного знания, поэтому содержание учебного предмета «География» насыщено экологическими, этнографическими, социальными, экономическими аспектами, необходимыми для развития представлений о взаимосвязи естественных и общественных дисциплин, природы и общества в целом. Содержание основного общего образования по географии отражает комплексный подход к изучению географической среды в целом и ее пространственной дифференциации в условиях разных территорий и акваторий Земли. Содержание учебного предмета «География» включает темы, посвященные актуальной геополитической ситуации страны, в том числе воссоединение России и Крыма.

Учебный предмет «География» способствует формированию у обучающихся умения безопасно использовать учебное оборудование, проводить исследования, анализировать полученные результаты, представлять и научно аргументировать полученные выводы.

Изучение предмета «География» в части формирования у обучающихся научного мировоззрения, освоения общенаучных методов (наблюдение, измерение, моделирование), освоения практического применения научных знаний основано на межпредметных связях с предметами: «Физика», «Химия», «Биология», «Математика», «Экология», «Основы безопасности жизнедеятельности», «История», «Русский язык», «Литература» и др.

5 класс

Развитие географических знаний о Земле.

Введение. Что изучает география.

Представления о мире в древности (*Древний Китай, Древний Египет, Древняя Греция, Древний Рим*). Появление первых географических карт.

География в эпоху Средневековья: *путешествия и открытия викингов, древних арабов, русских землепроходцев. Путешествия Марко Поло и Афанасия Никитина.*

Эпоха Великих географических открытий (*открытие Нового света, морского пути в Индию, кругосветные путешествия*). Значение Великих географических открытий.

Географические открытия XVII–XIX вв. (*исследования и открытия на территории Евразии (в том числе на территории России), Австралии и Океании, Антарктиды*). Первое русское кругосветное путешествие (*И.Ф. Крузенштерн и Ю.Ф. Лисянский*).

Географические исследования в XX веке (*открытие Южного и Северного полюсов, океанов, покорение высочайших вершин и глубочайших впадин, исследования верхних слоев атмосферы, открытия и разработки в области Российского Севера*). Значение освоения космоса для географической науки.

Географические знания в современном мире. Современные географические методы исследования Земли.

Земля во Вселенной.

Как древние люди представляли себе Вселенную. Что такое Вселенная? Представления древних народов о Вселенной. Представления древнегреческих ученых о Вселенной. Система мира по Птолемею. Изучение Вселенной: от Коперника до наших дней. Система мира по Николаю Копернику. Представления о Вселенной Джордано Бруно. Изучение Вселенной Галилео Галилеем. Современные представления о строении Вселенной. Соседи Солнца. Планеты земной группы. Меркурий. Венера. Земля. Марс. Планеты-гиганты и маленький Плутон. Юпитер. Сатурн. Уран и Нептун. Плутон. Астероиды. Кометы. Метеоры. Метеориты. Мир звезд. Солнце. Многообразие звезд. Созвездия. Уникальная планета — Земля. Земля — планета жизни: благоприятная температура, наличие воды и воздуха, почвы. Современные исследования космоса. Вклад отечественных ученых К. Э. Циолковского, С.П. Королева в развитие космонавтики. Первый космонавт Земли — Ю. А. Гагарин

Изображение земной поверхности.

Виды изображения земной поверхности: план местности, глобус, географическая карта, аэрофото- и аэрокосмические снимки. Масштаб. Стороны горизонта. Азимут. Ориентирование на местности: определение сторон горизонта по компасу и местным признакам, определение азимута. *Особенности ориентирования в мегаполисе и в природе.*

Природа Земли.

Литосфера. Литосфера – «каменная» оболочка Земли. Внутреннее строение Земли. Земная кора. Разнообразие горных пород и минералов на Земле. *Полезные ископаемые и их значение в жизни современного общества.* Движения земной коры и их проявления на земной поверхности: землетрясения, вулканы, гейзеры.

Гидросфера. Строение гидросферы. *Особенности Мирового круговорота воды.* Мировой океан и его части.

Атмосфера. Строение воздушной оболочки Земли. Вода в атмосфере. Облака и атмосферные осадки. Понятие климата. Погода и климат. **Биосфера.** Биосфера – живая оболочка Земли.

6 класс

Земля во Вселенной

Земля – часть Солнечной системы. Земля и Луна. *Влияние космоса на нашу планету и жизнь людей.* Форма и размеры Земли. Наклон земной оси к плоскости орбиты. Виды движения Земли и их географические следствия. Движение Земли вокруг Солнца. Смена времен года. Тропики и полярные круги. Пояса освещенности. *Календарь – как система измерения больших промежутков времени, основанная на периодичности таких явлений природы, как смена дня и ночи, смена фаз Луны, смена времен года.* Осевое вращение Земли. Смена дня и ночи, сутки, календарный год.

Географические модели Земли

План местности. Условные знаки. Как составить план местности. *Составление простейшего плана местности/учебного кабинета/комнаты.* Географическая карта – особый источник информации. *Содержание и значение карт. Топографические карты.* Масштаб и условные знаки на карте. Градусная сеть: параллели и меридианы. Географические координаты: географическая широта. Географические координаты: географическая долгота. Определение географических координат различных объектов, направлений, расстояний, абсолютных высот по карте.

Земная кора

Литосфера

Рельеф Земли. Способы изображения рельефа на планах и картах. Основные формы рельефа – горы и равнины. Равнины. Образование и изменение равнин с течением времени. Классификация равнин по абсолютной высоте. Определение относительной и абсолютной высоты равнин. Разнообразие гор по возрасту и строению. Классификация гор абсолютной высоте. Определение относительной и абсолютной высоты гор. Рельеф дна океанов. *Рифтовые об-*

ласти, срединные океанические хребты, шельф, материковый склон. Методы изучения глубин Мирового океана. Исследователи подводных глубин и их открытия.

Гидросфера

Свойства вод Мирового океана – температура и соленость. Движение воды в океане – волны, течения. Воды суши. Реки на географической карте и в природе: основные части речной системы, характер, питание и режим рек. Озера и их происхождение. Ледники. Горное и покровное оледенение, многолетняя мерзлота. Подземные воды. Межпластовые и грунтовые воды. Болота. Каналы. Водохранилища. *Человек и гидросфера.*

Атмосфера

Температура воздуха. Нагревание воздуха. Суточный и годовой ход температур и его графическое отображение. Среднесуточная, среднемесячная, среднегодовая температура. Зависимость температуры от географической широты. Тепловые пояса. Атмосферное давление. Ветер. Постоянные и переменные ветра. *Графическое отображение направления ветра. Роза ветров.* Циркуляция атмосферы. Влажность воздуха. Понятие погоды. *Наблюдения и прогноз погоды. Метеостанция/метеоприборы (проведение наблюдений и измерений, фиксация результатов наблюдений, обработка результатов наблюдений).* Климатообразующие факторы. Зависимость климата от абсолютной высоты местности. Климаты Земли. *Влияние климата на здоровье людей.* Человек и атмосфера.

Биосфера

Особенности жизни в океане. Жизнь на поверхности суши: особенности распространения растений и животных в лесных и безлесных пространствах. *Воздействие организмов на земные оболочки. Воздействие человека на природу. Охрана природы.*

Географическая оболочка как среда жизни. Понятие о географической оболочке. Взаимодействие оболочек Земли. Строение географической оболочки. Понятие о природном комплексе. Глобальные, региональные и локальные природные комплексы. Природные комплексы своей местности. Закономерности географической оболочки: географическая зональность и высотная поясность. Природные зоны Земли.

7 класс

Человечество на Земле.

Численность населения Земли. Расовый состав. Нации и народы планеты. Страны на карте мира.

Освоение Земли человеком.

Что изучают в курсе географии материков и океанов? Методы географических исследований и источники географической информации. Разнообразие современных карт. Важнейшие географические открытия и путешествия в древности (*древние египтяне, греки, финикийцы, идеи и труды Парменида, Эратосфена, вклад Кратеса Малосского, Страбона*).

Важнейшие географические открытия и путешествия в эпоху Средневековья (*норманны, М. Поло, А. Никитин, Б. Диаш, М. Бехайм, Х. Колумб, А. Веспуччи, Васко да Гама, Ф. Магеллан, Э. Кортес, Д. Кабот, Г. Меркатор, В. Баренц, Г. Гудзон, А. Тасман, С. Дежнев*).

Важнейшие географические открытия и путешествия в XVI–XIX вв. (*А. Макензи, В. Атласов и Л. Морозко, С. Ремезов, В. Беринг и А. Чириков, Д. Кук, В.М. Головнин, Ф.П. Литке, С.О. Макаров, Н.Н. Миклухо-Маклай, М.В. Ломоносов, Г.И. Шелихов, П.П. Семенов-Тянь-Шанский, Н.М. Пржевальский*).

А. Гумбольдт, Э. Бонплан, Г.И. Лангсдорф и Н.Г. Рубцов, Ф.Ф. Беллинсгаузен и М.П. Лазарев, Д. Ливингстон, В.В. Юнкер, Е.П. Ковалевский, А.В. Елисеев, экспедиция на корабле “Челленджер”, Ф. Нансен, Р. Амундсен, Р. Скотт, Р. Пири и Ф. Кук).

Важнейшие географические открытия и путешествия в XX веке (*И.Д. Папанин, Н.И. Вавилов, Р. Амундсен, Р. Скотт, И.М. Сомов и А.Ф. Трешников (руководители 1 и 2 советской антарктической экспедиций), В.А. Обручев*).

Описание и нанесение на контурную карту географических объектов одного из изученных маршрутов.

Главные закономерности природы Земли.

Литосфера и рельеф Земли. История Земли как планеты. Литосферные плиты. Сейсмические пояса Земли. Строение земной коры. Типы земной коры, их отличия. Формирование современного рельефа Земли. *Влияние строения земной коры на облик Земли.*

Атмосфера и климаты Земли. Распределение температуры, осадков, поясов атмосферного давления на Земле и их отражение на климатических картах. Разнообразие климата на Земле. Климатообразующие факторы. Характеристика воздушных масс Земли. Характеристика основных и переходных климатических поясов Земли. *Влияние климатических условий на жизнь людей. Влияние современной хозяйственной деятельности людей на климат Земли. Расчет угла падения солнечных лучей в зависимости от географической широты, абсолютной высоты местности по разности атмосферного давления, расчет температуры воздуха тропосферы на заданной высоте, расчет средних значений (температуры воздуха, амплитуды и др. показателей).*

Мировой океан – основная часть гидросферы. Мировой океан и его части. Этапы изучения Мирового океана. Океанические течения. Система океанических течений. Тихий океан. Характерные черты природы океана и его отличительные особенности. Атлантический океан. Характерные черты природы океана и его отличительные особенности. Северный Ледовитый океан. Характерные черты природы океана и его отличительные особенности. Индийский океан. Характерные черты природы океана и его отличительные особенности.

Географическая оболочка. Свойства и особенности строения географической оболочки. Общие географические закономерности целостность, зональность, ритмичность и их значение. Географическая зональность. Природные зоны Земли (выявление по картам зональности в природе материков). Высотная поясность.

Характеристика материков Земли.

Южные материки. Особенности южных материков Земли.

Африка. Географическое положение Африки и история исследования. Рельеф и полезные ископаемые. Климат и внутренние воды. Характеристика и оценка климата отдельных территорий Африки для жизни людей. Природные зоны Африки. Эндемики. Определение причин природного разнообразия материка. Население Африки, политическая карта.

Особенности стран Северной Африки (регион высоких гор, сурового климата, пустынь и оазисов, а также родина древних цивилизаций, современный район добычи нефти и газа).

Особенности стран Западной и Центральной Африки (регион саванн и непроходимых гилей, с развитой охотой на диких животных, эксплуатация местного населения на плантациях и при добыче полезных ископаемых).

Особенности стран Восточной Африки (регион вулканов и разломов, национальных парков, центр происхождения культурных растений и древних государств).

Особенности стран Южной Африки (регион гор причудливой формы и пустынь, с развитой мировой добычей алмазов и самой богатой страной континента (ЮАР)).

Австралия и Океания. Географическое положение, история исследования, особенности природы материка. Эндемики.

Австралийский Союз (географический уникум – страна-материк; самый маленький материк, но одна из крупнейших по территории стран мира; выделение особого культурного типа австралийско-новозеландского города, отсутствие соседства отсталых и развитых территорий, слабо связанных друг с другом; высокоразвитая экономика страны основывается на своих ресурсах).

Океания (уникальное природное образование – крупнейшее в мире скопление островов; специфические особенности трех островных групп: Меланезия – «черные острова» (так как проживающие здесь папуасы и меланезийцы имеют более темную кожу по сравнению с другими жителями Океании), Микронезия и Полинезия – «маленькие» и «многочисленные острова»).

Южная Америка. Географическое положение, история исследования и особенности рельефа материка. Климат и внутренние воды. Южная Америка – самый влажный материк. Природные зоны. Высотная поясность Анд. Эндемики. Изменение природы. Население Южной Америки (влияние испанской и португальской колонизации на жизнь коренного населения). Страны востока и запада материка (особенности образа жизни населения и хозяйственной деятельности).

Антарктида. Антарктида – уникальный материк на Земле (самый холодный и удаленный, с шельфовыми ледниками и антарктическими оазисами). Освоение человеком Антарктиды. Цели международных исследований материка в 20-21 веке. Современные исследования и разработки в Антарктиде.

Северные материки. Особенности северных материков Земли.

Северная Америка. Географическое положение, история открытия и исследования Северной Америки (Новый Свет). Особенности рельефа и полезные ископаемые. Климат, внутренние воды. Природные зоны. Меридиональное расположение природных зон на территории Северной Америки. Изменения природы под влиянием деятельности человека. Эндемики. Особенности природы материка. Особенности населения (коренное население и потомки переселенцев).

Характеристика двух стран материка: Канады и Мексики. Описание США – как одной из ведущих стран современного мира.

Евразия. Географическое положение, история исследования материка. Рельеф и полезные ископаемые Евразии. Климатические особенности материка. Влияние климата на хозяйственную деятельность людей. Реки, озера материка. Многолетняя мерзлота, современное оледенение. Природные зоны материка. Эндемики.

Зарубежная Европа. Страны Северной Европы (население, образ жизни и культура региона, влияние моря и теплого течения на жизнь и хозяйственную деятельность людей).

Страны Средней Европы (население, образ жизни и культура региона, высокое развитие стран региона, один из главных центров мировой экономики).

Страны Восточной Европы (население, образ жизни и культура региона, благоприятные условия для развития хозяйства, поставщики сырья, сельскохозяйственной продукции и продовольствия в более развитые европейские страны).

Страны Южной Европы (население, образ жизни и культура региона, влияние южного прибрежного положения на жизнь и хозяйственную деятельность людей (международный туризм, экспорт субтропических культур (цитрусовых, маслин)), продуктов их переработки (оливковое масло, консервы, соки), вывоз продукции легкой промышленности (одежды, обуви)).

Зарубежная Азия. Страны Юго-Западной Азии (особенности положения региона (на границе трех частей света), население, образ жизни и культура региона (центр возникновения двух мировых религий), специфичность природных условий и ресурсов и их отражение на жизни людей (наличие пустынь, оазисов, нефти и газа), горячая точка планеты).

Страны Центральной Азии (влияние большой площади территории, имеющей различные природные условия, на население (его неоднородность), образ жизни (постсоветское экономическое наследие, сложная политическая ситуация) и культуру региона).

Страны Восточной Азии (население (большая численность населения), образ жизни (влияние колониального и полуколониального прошлого, глубоких феодальных корней, периода длительной самоизоляции Японии и Китая) и культура региона (многообразие и тесное переплетение религий: даосизм и конфуцианство, буддизм и ламаизм, синтоизм, католицизм).

Страны Южной Азии (влияние рельефа на расселение людей (концентрация населения в плодородных речных долинах), население (большая численность и «молодость»), образ жизни (распространение сельского образа жизни (даже в городах) и культура региона (центр возникновения древних религий – буддизма и индуизма; одна из самых «бедных и голодных территорий мира»)).

Страны Юго-Восточной Азии (использование выгодности положения в развитии стран региона (например, в Сингапуре расположены одни из самых крупных аэропортов и портов мира), население (главный очаг мировой эмиграции), образ жизни (характерны резкие различия в уровне жизни населения – от минимального в Мьянме до самого высокого в Сингапуре) и культура региона (влияние соседей на регион – двух мощных центров цивилизаций – Индии и Китая).

Взаимодействие природы и общества.

Влияние закономерностей географической оболочки на жизнь и деятельность людей. Степень воздействия человека на природу на разных материках. Необходимость международного сотрудничества в использовании природы и ее охраны. Развитие природоохранной деятельности на современном этапе (Международный союз охраны природы, Международная Гидрографическая Организация, ЮНЕСКО и др.).

8 класс

Территория России на карте мира.

Характеристика географического положения России. Водные пространства, омывающие территорию России. Государственные границы территории России. Россия на карте часовых поясов. Часовые зоны России. Местное, поясное время, его роль в хозяйстве и жизни людей. История освоения и заселения территории России в XI – XVI вв. История освоения и заселения территории России в XVII – XVIII вв. История освоения и заселения территории России в XIX – XXI вв.

Общая характеристика природы России.

Рельеф и полезные ископаемые России. Геологическое строение территории России. Геохронологическая таблица. Тектоническое строение территории России. Основные формы рельефа России, взаимосвязь с тектоническими структурами. Факторы образования современного рельефа. Закономерности размещения полезных ископаемых на территории России. Изображение рельефа на картах разного масштаба. Построение профиля рельефа.

Климат России. Характерные особенности климата России и климатообразующие факторы. Закономерности циркуляции воздушных масс на территории России (циклон, антициклон, атмосферный фронт). Закономерности распределения основных элементов климата на территории России. Суммарная солнечная радиация. Определение величин суммарной солнечной радиации на разных территориях России. Климатические пояса и типы климата России. Человек и климат. Неблагоприятные и опасные климатические явления. Прогноз и прогнозирование. Значение прогнозирования погоды. Работа с климатическими и синоптическими картами, картодиаграммами. Определение зенитального положения Солнца.

Внутренние воды России. Разнообразие внутренних вод России. Особенности российских рек. Разнообразие рек России. Режим рек. Озера. Классификация озёр. Подземные воды, болота, многолетняя мерзлота, ледники, каналы и крупные водохранилища. Водные ресурсы в жизни человека.

Почвы России. Образование почв и их разнообразие на территории России. Почвообразующие факторы и закономерности распространения почв. Земельные и почвенные ресурсы России. Значение рационального использования и охраны почв.

Растительный и животный мир России. Разнообразие растительного и животного мира России. Охрана растительного и животного мира. Биологические ресурсы России.

Природно-территориальные комплексы России.

Природное районирование. Природно-территориальные комплексы (ПТК): природные, природно-антропогенные и антропогенные. Природное районирование территории России. Природные зоны России. Зона арктических пустынь, тундры и лесотундры. Разнообразие лесов России: тайга, смешанные и широколиственные леса. Лесостепи, степи и полупустыни. Высотная поясность.

Крупные природные комплексы России. Русская равнина (одна из крупнейших по площади равнин мира, древняя равнина; разнообразие рельефа; благоприятный климат; влияние западного переноса на увлажнение территории; разнообразие внутренних вод и ландшафтов).

Север Русской равнины (пологая равнина, богатая полезными ископаемыми; влияние теплого течения на жизнь портовых городов; полярные ночь и день; особенности расселения населения (к речным долинам: переувлажнение, плодородие почв на заливных лугах, транспортные пути, рыбные ресурсы)).

Центр Русской равнины (всхолмленная равнина с возвышенностями; центр Русского государства, особенности ГП: на водоразделе (между бассейнами Черного, Балтийского, Белого и Каспийского морей).

Юг Русской равнины (равнина с оврагами и балками, на формирование которых повлияли и природные факторы (всхолмленность рельефа, легкоразмываемые грунты), и социально-экономические (чрезмерная вырубка лесов, распашка лугов); богатство почвенными (черноземы) и минеральными (железные руды) ресурсами и их влияние на природу, и жизнь людей).

Южные моря России: история освоения, особенности природы морей, ресурсы, значение.

Крым (географическое положение, история освоения полуострова, особенности природы (равнинная, предгорная и горная части; особенности климата; природные отличия территории полуострова; уникальность природы)).

Кавказ (предгорная и горная части; молодые горы с самой высокой точкой страны; особенности климата в западных и восточных частях; высотная поясность; природные отличия территории; уникальность природы Черноморского побережья).

Урал (особенности географического положения; район древнего горообразования; богатство полезными ископаемыми; суровость климата на севере и влияние континентальности на юге; высотная поясность и широтная зональность).

Урал (изменение природных особенностей с запада на восток, с севера на юг).

Обобщение знаний по особенностям природы европейской части России.

Моря Северного Ледовитого океана: история освоения, особенности природы морей, ресурсы, значение. Северный морской путь.

Западная Сибирь (крупнейшая равнина мира; преобладающая высота рельефа; зависимость размещения внутренних вод от рельефа и от зонального соотношения тепла и влаги; природные зоны – размещение, влияние рельефа, наибольшая по площади, изменения в составе природных зон, сравнение состава природных зон с Русской равниной).

Западная Сибирь: природные ресурсы, проблемы рационального использования и экологические проблемы.

Средняя Сибирь (сложность и многообразие геологического строения, развитие физико-географических процессов (речные долины с хорошо выраженными террасами и многочисленные мелкие долины), климат резко континентальный, многолетняя мерзлота, характер полезных ископаемых и формирование природных комплексов).

Северо-Восточная Сибирь (разнообразие и контрастность рельефа (котловинность рельефа, горные хребты, переходящие в северные низменности; суровость климата; многолетняя мерзлота; реки и озера; влияние климата на природу; особенности природы).

Горы Южной Сибири (географическое положение, контрастный горный рельеф, континентальный климат и их влияние на особенности формирования природы района).

Алтай, Саяны, Прибайкалье, Забайкалье (особенности положения, геологическое строение и история развития, климат и внутренние воды, характерные типы почв, особенности природы).

Байкал. Уникальное творение природы. Особенности природы. Образование котловины. Байкал – как объект Всемирного природного наследия (уникальность, современные экологические проблемы и пути решения).

Дальний Восток (положение на Тихоокеанском побережье; сочетание горных хребтов и межгорных равнин; преобладание муссонного климата на юге и муссонообразного и морского на севере, распространение равнинных, лесных и тундровых, горно-лесных и гольцовых ландшафтов).

Чукотка, Приамурье, Приморье (географическое положение, история исследования, особенности природы).

Камчатка, Сахалин, Курильские острова (географическое положение, история исследования, особенности природы).

9 класс

Население России.

Численность населения и ее изменение в разные исторические периоды. Воспроизводство населения. Показатели рождаемости, смертности, естественного и миграционного прироста / убыли. Характеристика половозрастной структуры населения России. Миграции населения в России. Особенности географии рынка труда России. Этнический состав населения России. Разнообразие этнического состава населения России. Религии народов России. Географические особенности размещения населения России. Городское и сельское население. Расселение и урбанизация. Типы населённых пунктов. Города России их классификация.

География своей местности.

Географическое положение и рельеф. История освоения. Климатические особенности своего региона проживания. Реки и озера, каналы и водохранилища. Природные зоны. Характеристика основных природных комплексов своей местности. Природные ресурсы. Экологические проблемы и пути их решения. Особенности населения своего региона.

Хозяйство России.

Общая характеристика хозяйства. Географическое районирование. Экономическая и социальная география в жизни современного общества. Понятие хозяйства. Отраслевая структура хозяйства. Сферы хозяйства. Этапы развития хозяйства. Этапы развития экономики России. Географическое районирование. Административно-территориальное устройство Российской Федерации.

Главные отрасли и межотраслевые комплексы. Сельское хозяйство. Отраслевой состав сельского хозяйства. Растениеводство. Животноводство. Отраслевой состав животноводства. География животноводства. Агропромышленный комплекс. Состав АПК. Пищевая и легкая промышленность. Лесной комплекс. Состав комплекса. Основные места лесозаготовок. Целлюлозно-бумажная промышленность. Топливо-энергетический комплекс. Топливо-энергетический комплекс. Угольная промышленность. Нефтяная и газовая промышленность. Электроэнергетика. Типы электростанций. Особенности размещения электростанция. Единая энергосистема страны. Перспективы развития. Metallургический комплекс. Черная и цветная металлургия. Особенности размещения. Проблемы и перспективы развития отрасли. Машиностроительный комплекс. Специализация. Кооперирование. Связи с другими отраслями. Особенности размещения. ВПК. Отраслевые особенности военно-промышленного комплекса. Химическая промышленность. Состав отрасли. Особенности размещения. Перспективы развития. Транспорт. Виды транспорта. Значение для хозяйства. Транспортная сеть. Проблемы транспортного комплекса. Информационная инфраструктура. Информация и общество в современном мире. Типы телекоммуникационных сетей. Сфера обслуживания. Рекреационное хозяйство. Территориальное (географическое) разделение труда.

Хозяйство своей местности.

Особенности ЭГП, природно-ресурсный потенциал, население и характеристика хозяйства своего региона. Особенности территориальной структуры хозяйства, специализация района. География важнейших отраслей хозяйства своей местности.

Районы России.

Европейская часть России. Центральная Россия: особенности формирования территории, ЭГП, природно-ресурсный потенциал, особенности населения, географический фактор в расселении, народные промыслы. Этапы развития хозяйства Центрального района. Хозяйство Центрального района. Специализация хозяйства. География важнейших отраслей хозяйства.

Города Центрального района. Древние города, промышленные и научные центры. Функциональное значение городов. Москва – столица Российской Федерации.

Центрально-Черноземный район: особенности ЭГП, природно-ресурсный потенциал, население и характеристика хозяйства. Особенности территориальной структуры хозяйства, специализация района. География важнейших отраслей хозяйства.

Волго-Вятский район: особенности ЭГП, природно-ресурсный потенциал, население и характеристика хозяйства. Особенности территориальной структуры хозяйства, специализация района. География важнейших отраслей хозяйства.

Северо-Западный район: особенности ЭГП, природно-ресурсный потенциал, население, древние города района и характеристика хозяйства. Особенности территориальной структуры хозяйства, специализация района. География важнейших отраслей хозяйства.

Калининградская область: особенности ЭГП, природно-ресурсный потенциал, население и характеристика хозяйства. Рекреационное хозяйство района. Особенности территориальной структуры хозяйства, специализация. География важнейших отраслей хозяйства.

Моря Атлантического океана, омывающие Россию: транспортное значение, ресурсы.

Европейский Север: история освоения, особенности ЭГП, природно-ресурсный потенциал, население и характеристика хозяйства. Особенности территориальной структуры хозяйства, специализация района. География важнейших отраслей хозяйства.

Поволжье: особенности ЭГП, природно-ресурсный потенциал, население и характеристика хозяйства. Особенности территориальной структуры хозяйства, специализация района. География важнейших отраслей хозяйства.

Крым: особенности ЭГП, природно-ресурсный потенциал, население и характеристика хозяйства. Рекреационное хозяйство. Особенности территориальной структуры хозяйства, специализация. География важнейших отраслей хозяйства.

Северный Кавказ: особенности ЭГП, природно-ресурсный потенциал, население и характеристика хозяйства. Рекреационное хозяйство. Особенности территориальной структуры хозяйства, специализация. География важнейших отраслей хозяйства.

Южные моря России: транспортное значение, ресурсы.

Уральский район: особенности ЭГП, природно-ресурсный потенциал, этапы освоения, население и характеристика хозяйства. Особенности территориальной структуры хозяйства, специализация района. География важнейших отраслей хозяйства.

Азиатская часть России.

Западная Сибирь: особенности ЭГП, природно-ресурсный потенциал, этапы и проблемы освоения, население и характеристика хозяйства. Особенности территориальной структуры хозяйства, специализация района. География важнейших отраслей хозяйства.

Моря Северного Ледовитого океана: транспортное значение, ресурсы.

Восточная Сибирь: особенности ЭГП, природно-ресурсный потенциал, этапы и проблемы освоения, население и характеристика хозяйства. Особенности территориальной структуры хозяйства, специализация района. География важнейших отраслей хозяйства.

Моря Тихого океана: транспортное значение, ресурсы.

Дальний Восток: формирование территории, этапы и проблемы освоения, особенности ЭПП, природно-ресурсный потенциал, население и характеристика хозяйства. Особенности территориальной структуры хозяйства, специализация района. Роль территории Дальнего Востока в социально-экономическом развитии РФ. География важнейших отраслей хозяйства.

Россия в мире.

Россия в современном мире (место России в мире по уровню экономического развития, участие в экономических и политических организациях). Россия в мировом хозяйстве (главные внешнеэкономические партнеры страны, структура и география экспорта и импорта товаров и услуг). Россия в мировой политике. Россия и страны СНГ.

2.2.2.7. Математика

Содержание курсов математики 5–6 классов, алгебры и геометрии 7–9 классов объединено как в исторически сложившиеся линии (числовая, алгебраическая, геометрическая, функциональная и др.), так и в относительно новые (стохастическая линия, «реальная математика»). Отдельно представлены линия сюжетных задач, историческая линия.

5 класс

Элементы теории множеств и математической логики

Множества и отношения между ними

Множество, *характеристическое свойство множества*, элемент множества, *пустое, конечное, бесконечное множество*. Подмножество. Отношение принадлежности, включения, равенства. Элементы множества, способы задания множества, *распознавание подмножеств и элементов подмножеств с использованием кругов Эйлера*.

Элементы логики

Определение. Утверждения. Пример и контрпример.

Высказывания

Истинность и ложность высказывания. *Сложные и простые высказывания*.

Натуральные числа и ноль

Натуральный ряд чисел и его свойства

Натуральное число, множество натуральных чисел и его свойства, изображение натуральных чисел точками на числовой прямой. Использование свойств натуральных чисел при решении задач.

Запись и чтение натуральных чисел

Различие между цифрой и числом. Позиционная запись натурального числа, поместное значение цифры, разряды и классы, соотношение между двумя соседними разрядными единицами, чтение и запись натуральных чисел.

Округление натуральных чисел

Необходимость округления. Правило округления натуральных чисел.

Сравнение натуральных чисел, сравнение с числом 0

Понятие о сравнении чисел, сравнение натуральных чисел друг с другом и с нулем, математическая запись сравнений, способы сравнения чисел.

Действия с натуральными числами

Сложение и вычитание, компоненты сложения и вычитания, связь между ними, нахождение суммы и разности, изменение суммы и разности при изменении компонентов сложения и вычитания.

Умножение и деление, компоненты умножения и деления, связь между ними, умножение и сложение в столбик, деление уголком, проверка результата с помощью прикидки и обратного действия.

Переместительный и сочетательный законы сложения и умножения, распределительный закон умножения относительно сложения, *обоснование алгоритмов выполнения арифметических действий*.

Степень с натуральным показателем

Запись числа в виде суммы разрядных слагаемых, порядок выполнения действий в выражениях, содержащих степень, вычисление значений выражений, содержащих степень.

Числовые выражения

Числовое выражение и его значение, порядок выполнения действий.

Деление с остатком

Деление с остатком на множестве натуральных чисел, *свойства деления с остатком*. Практические задачи на деление с остатком.

Свойства и признаки делимости

Свойство делимости суммы (разности) на число. Признаки делимости на 2, 3, 5, 9, 10. *Признаки делимости на 4, 6, 8, 11. Доказательство признаков делимости*. Решение практических задач с применением признаков делимости.

Разложение числа на простые множители

Простые и составные числа, *решето Эратосфена*.

Разложение натурального числа на множители, разложение на простые множители. *Количество делителей числа, алгоритм разложения числа на простые множители, основная теорема арифметики*.

Алгебраические выражения

Использование букв для обозначения чисел, вычисление значения алгебраического выражения, применение алгебраических выражений для записи свойств арифметических действий.

Делители и кратные

Делитель и его свойства, общий делитель двух и более чисел, наибольший общий делитель, взаимно простые числа, нахождение наибольшего общего делителя. Кратное и его свойства, общее кратное двух и более чисел, наименьшее общее кратное, способы нахождения наименьшего общего кратного.

Дроби

Обыкновенные дроби

Доля, часть, дробное число, дробь. Дробное число как результат деления. Правильные и неправильные дроби, смешанная дробь (смешанное число).

Запись натурального числа в виде дроби с заданным знаменателем, преобразование смешанной дроби в неправильную дробь и наоборот.

Приведение дробей к общему знаменателю. Сравнение обыкновенных дробей.

Сложение и вычитание обыкновенных дробей. Умножение и деление обыкновенных дробей.

Арифметические действия со смешанными дробями.

Арифметические действия с дробными числами.

Способы рационализации вычислений и их применение при выполнении действий.

Среднее арифметическое чисел

Среднее арифметическое двух чисел. Изображение среднего арифметического двух чисел на числовой прямой. Решение практических задач с применением среднего арифметического. *Среднее арифметическое нескольких чисел.*

Решение текстовых задач

Единицы измерений: длины, площади, объема, массы, времени, скорости. Зависимости между единицами измерения каждой величины. Зависимости между величинами: скорость, время, расстояние; производительность, время, работа; цена, количество, стоимость.

Задачи на все арифметические действия

Решение текстовых задач арифметическим способом. Использование таблиц, схем, чертежей, других средств представления данных при решении задачи.

Задачи на движение, работу и покупки

Решение несложных задач на движение в противоположных направлениях, в одном направлении, движение по реке по течению и против течения. Решение задач на совместную работу. Применение дробей при решении задач.

Задачи на части, доли, проценты

Решение задач на нахождение части числа и числа по его части. Решение задач на доли.

Логические задачи

Решение несложных логических задач. *Решение логических задач с помощью графов, таблиц.*

Основные методы решения текстовых задач: арифметический, перебор вариантов.

Наглядная геометрия

Фигуры в окружающем мире. Наглядные представления о фигурах на плоскости: прямая, отрезок, луч, угол, ломаная, многоугольник, окружность, круг. Четырехугольник, прямоугольник, квадрат. Треугольник, *виды треугольников. Правильные многоугольники.* Изображение основных геометрических фигур. *Взаимное расположение двух прямых, двух окружностей, прямой и окружности.* Длина отрезка, ломаной. Единицы измерения длины. Построение отрезка заданной длины. Виды углов. Градусная мера угла. Измерение и построение углов с помощью транспортира.

Периметр многоугольника. Понятие площади фигуры; единицы измерения площади. Площадь прямоугольника, квадрата. Приближенное измерение площади фигур на клетчатой бумаге. *Равновеликие фигуры.*

Наглядные представления о пространственных фигурах: куб, параллелепипед, призма, пирамида, шар, сфера, конус, цилиндр. Изображение пространственных фигур. *Примеры сечений. Многогранники. Правильные многогранники.* Примеры разверток многогранников, цилиндра и конуса.

Понятие объема; единицы объема. Объем прямоугольного параллелепипеда, куба.

Решение практических задач с применением простейших свойств фигур.

История математики

Появление цифр, букв, иероглифов в процессе счета и распределения продуктов на Древнем Ближнем Востоке. Связь с Неолитической революцией.

Рождение шестидесятеричной системы счисления.

Рождение и развитие арифметики натуральных чисел. НОК, НОД, простые числа. Решето Эратосфена.

Дроби в Вавилоне, Египте, Риме. Открытие десятичных дробей. Старинные системы мер. Десятичные дроби и метрическая система мер. Л. Магницкий.

6 класс

Элементы теории множеств и математической логики

Множества и отношения между ними

Множество, *характеристическое свойство множества*, элемент множества, *пустое, конечное, бесконечное множество*. Подмножество. Отношение принадлежности. Элементы множества, способы задания множеств, *распознавание подмножеств и элементов подмножеств с использованием кругов Эйлера.*

Элементы логики

Определение. Утверждения. Пример и контрпример.

Высказывания

Истинность и ложность высказывания.

Степень с натуральным показателем

Запись числа в виде суммы разрядных слагаемых, порядок выполнения действий в выражениях, содержащих степень, вычисление значений выражений, содержащих степень.

Числовые выражения

Числовое выражение и его значение, порядок выполнения действий.

Алгебраические выражения

Использование букв для обозначения чисел, вычисление значения алгебраического выражения, применение алгебраических выражений для записи свойств арифметических действий, преобразование алгебраических выражений.

Дроби

Десятичные дроби

Целая и дробная части десятичной дроби. Преобразование десятичных дробей в обыкновенные. Сравнение десятичных дробей. Сложение и вычитание десятичных дробей. Округление десятичных дробей. Умножение и деление десятичных дробей. *Преобразование обыкновенных дробей в десятичные дроби. Конечные и бесконечные десятичные дроби.*

Отношение двух чисел

Масштаб на плане и карте. Пропорции. Свойства пропорций, применение пропорций и отношений при решении задач.

Среднее арифметическое чисел

Среднее арифметическое двух чисел. Изображение среднего арифметического двух чисел на числовой прямой. Решение практических задач с применением среднего арифметического. *Среднее арифметическое нескольких чисел.*

Проценты

Понятие процента. Вычисление процентов от числа и числа по известному проценту, выражение отношения в процентах. Решение несложных практических задач с процентами.

Диаграммы

Столбчатые и круговые диаграммы. Извлечение информации из диаграмм. *Изображение диаграмм по числовым данным.*

Рациональные числа

Положительные и отрицательные числа

Изображение чисел на числовой (координатной) прямой. Сравнение чисел. Модуль числа, геометрическая интерпретация модуля числа. Действия с положительными и отрицательными числами. Множество целых чисел.

Понятие о рациональном числе. *Первичное представление о множестве рациональных чисел.* Действия с рациональными числами.

Решение текстовых задач

Задачи на все арифметические действия

Решение текстовых задач арифметическим способом. Использование таблиц, схем, чертежей, других средств представления данных при решении задачи.

Задачи на движение, работу и покупки

Решение несложных задач на движение в противоположных направлениях, в одном направлении, движение по реке по течению и против течения. Решение задач на совместную работу. Применение дробей при решении задач.

Задачи на части, доли, проценты

Решение задач на проценты и доли. Применение пропорций при решении задач.

Логические задачи

Решение несложных логических задач. *Решение логических задач с помощью графов, таблиц.*

Основные методы решения текстовых задач: арифметический, перебор вариантов.

Наглядная геометрия

Понятие о равенстве фигур. Центральная, осевая и *зеркальная* симметрии. Изображение симметричных фигур.

Решение практических задач с применением простейших свойств фигур.

История математики

Появление десятичной записи чисел.

Появление нуля и отрицательных чисел в математике древности. Роль Диофанта. Почему $(-1)(-1) = +1$?

Десятичные дроби и метрическая система мер.

7 класс

Элементы теории множеств и математической логики

Множества и отношения между ними

Множество, *характеристическое свойство множества*, элемент множества, *пустое, конечное, бесконечное множество*. Подмножество. Отношение принадлежности, включения, равенства. Элементы множества, способы задания множеств, *распознавание подмножеств и элементов подмножеств с использованием кругов Эйлера.*

Элементы логики

Определение. Утверждения. Аксиомы и теоремы. Доказательство. Доказательство от противного. Теорема, обратная данной. Пример и контрпример.

Высказывания

Истинность и ложность высказывания. *Сложные и простые высказывания. Операции над высказываниями с использованием логических связок: и, или, не.*

Алгебра

Числа

Рациональные числа

Множество рациональных чисел. Сравнение рациональных чисел. Действия с рациональными числами. *Представление рационального числа десятичной дробью.*

Иррациональные числа

Понятие иррационального числа. Распознавание иррациональных чисел. *Сравнение иррациональных чисел. Множество действительных чисел.*

Тождественные преобразования

Числовые и буквенные выражения

Выражение с переменной. Значение выражения. Подстановка выражений вместо переменных.

Целые выражения

Степень с натуральным показателем и ее свойства. Преобразования выражений, содержащих степени с натуральным показателем.

Одночлен, многочлен. Действия с одночленами и многочленами (сложение, вычитание, умножение). Формулы сокращенного умножения: разность квадратов, квадрат суммы и разности. Разложение многочлена на множители: вынесение общего множителя за скобки, *группировка, применение формул сокращенного умножения.*

Дробно-рациональные выражения

Степень с целым показателем. Преобразование дробно-линейных выражений: сложение, умножение, деление. *Алгебраическая дробь. Допустимые значения переменных в дробно-рациональных выражениях. Сокращение алгебраических дробей. Приведение алгебраических дробей к общему знаменателю. Действия с алгебраическими дробями: сложение, вычитание, умножение, деление, возведение в степень.*

Преобразование выражений, содержащих знак модуля.

Уравнения и неравенства

Равенства

Числовое равенство. Свойства числовых равенств. Равенство с переменной.

Уравнения

Понятие уравнения и корня уравнения. *Представление о равносильности уравнений. Область определения уравнения (область допустимых значений переменной).*

Линейное уравнение и его корни

Решение линейных уравнений. *Линейное уравнение с параметром. Количество корней линейного уравнения. Решение линейных уравнений с параметром.*

Системы уравнений

Уравнение с двумя переменными. Линейное уравнение с двумя переменными. *Прямая как графическая интерпретация линейного уравнения с двумя переменными.*

Понятие системы уравнений. Решение системы уравнений.

Методы решения систем линейных уравнений с двумя переменными: *метод сложения, метод подстановки.*

Решение текстовых задач

Задачи на все арифметические действия

Решение текстовых задач арифметическим способом. Использование таблиц, схем, чертежей, других средств представления данных при решении задачи.

Задачи на движение, работу и покупки

Анализ возможных ситуаций взаимного расположения объектов при их движении, соотношения объемов выполняемых работ при совместной работе.

Задачи на части, доли, проценты

Решение задач на нахождение части числа и числа по его части. Решение задач на проценты и доли. Применение пропорций при решении задач.

Логические задачи

Решение логических задач. *Решение логических задач с помощью графов, таблиц.*

Основные методы решения текстовых задач: арифметический, алгебраический, перебор вариантов. *Первичные представления о других методах решения задач (геометрические и графические методы).*

Статистика и теория вероятностей

Статистика

Табличное и графическое представление данных, столбчатые и круговые диаграммы, графики, применение диаграмм и графиков для описания зависимостей реальных величин, извлечение информации из таблиц, диаграмм и графиков. Описательные статистические показатели числовых наборов: среднее арифметическое, *медиана*, наибольшее и наименьшее значения. Меры рассеивания: размах, *дисперсия* и *стандартное отклонение*.

Случайная изменчивость. Изменчивость при измерениях. *Решающие правила. Закономерности в изменчивых величинах.*

Геометрия

Геометрические фигуры

Фигуры в геометрии и в окружающем мире

Геометрическая фигура. Формирование представлений о метапредметном понятии «фигура».

Точка, линия, отрезок, прямая, луч, ломаная, плоскость, угол, биссектриса угла и ее свойства, виды углов, многоугольники, круг.

Осевая симметрия геометрических фигур. Центральная симметрия геометрических фигур.

Многоугольники

Треугольники. Высота, медиана, биссектриса, средняя линия треугольника. Равнобедренный треугольник, его свойства и признаки. Равносторонний треугольник. Прямоугольный, остроугольный, тупоугольный треугольники. Внешние углы треугольника. Неравенство треугольника.

Окружность, круг

Окружность, круг, их элементы и свойства.

Отношения

Равенство фигур

Свойства равных треугольников. Признаки равенства треугольников.

Параллельность прямых

Признаки и свойства параллельных прямых. *Аксиома параллельности Евклида. Перпендикулярные прямые*

Прямой угол. Перпендикуляр к прямой. Наклонная, проекция. Серединный перпендикуляр к отрезку. *Свойства и признаки перпендикулярности.*

Измерения и вычисления

Величины

Понятие величины. Длина. Измерение длины. Единицы измерения длины. Величина угла. Градусная мера угла.

Измерения и вычисления

Инструменты для измерений и построений; измерение и вычисление углов, длин (расстояний), площадей.

Расстояния

Расстояние между точками. Расстояние от точки до прямой.

Геометрические построения

Геометрические построения для иллюстрации свойств геометрических фигур.

Инструменты для построений: циркуль, линейка, угольник. *Простейшие построения циркулем и линейкой: построение биссектрисы угла, перпендикуляра к прямой, угла, равного данному,*

Построение треугольников по трем сторонам, двум сторонам и углу между ними, стороне и двум прилежащим к ней углам.

История математики

Возникновение математики как науки, этапы ее развития. Основные разделы математики. Выдающиеся математики и их вклад в развитие науки.

Бесконечность множества простых чисел. Числа и длины отрезков. Рациональные числа.

Зарождение алгебры в недрах арифметики. Ал-Хорезми. Рождение буквенной символики.

От земледелия к геометрии. Трисекция угла. «Начала» Евклида. Л. Эйлер, Н.И. Лобачевский. История пятого постулата.

8 класс

Элементы теории множеств и математической логики

Множества и отношения между ними

Множество, *характеристическое свойство множества*, элемент множества, *пустое, конечное, бесконечное множество*. Подмножество. Отношение принадлежности, включения, равенства. Элементы множества, способы задания множества, *распознавание подмножеств и элементов подмножеств с использованием кругов Эйлера.*

Операции над множествами

Пересечение и объединение множеств. *Разность множеств, дополнение множества. Интерпретация операций над множествами с помощью кругов Эйлера.*

Элементы логики

Определение. Утверждения. Аксиомы и теоремы. Доказательство. Доказательство от противного. Теорема, обратная данной. Пример и контрпример.

Высказывания

Истинность и ложность высказывания. *Сложные и простые высказывания. Операции над высказываниями с использованием логических связок: и, или, не. Условные высказывания (импликация).*

Алгебра

Числа

Иррациональные числа

Понятие иррационального числа. Распознавание иррациональных чисел. Примеры доказательств в алгебре.

Иррациональность числа $\sqrt{2}$. Применение в геометрии. *Сравнение иррациональных чисел. Множество действительных чисел.*

Тождественные преобразования

Целые выражения

Квадратный трехчлен, разложение квадратного трехчлена на множители.

Квадратные корни

Арифметический квадратный корень. Преобразование выражений, содержащих квадратные корни: умножение, деление, вынесение множителя из-под знака корня, *внесение множителя под знак корня.*

Уравнения и неравенства

Уравнения

Понятие уравнения и корня уравнения. *Представление о равносильности уравнений. Область определения уравнения (область допустимых значений переменной).*

Квадратное уравнение и его корни

Квадратные уравнения. Неполные квадратные уравнения. Дискриминант квадратного уравнения. Формула корней квадратного уравнения. *Теорема Виета. Теорема, обратная теореме Виета.* Решение квадратных уравнений: использование формулы для нахождения корней, *графический метод решения, разложение на множители, подбор корней с использованием теоремы Виета. Количество корней квадратного уравнения в зависимости от его дискриминанта. Биквадратные уравнения. Уравнения, сводимые к линейным и квадратным. Квадратные уравнения с параметром.*

Дробно-рациональные уравнения

Решение простейших дробно-линейных уравнений. *Решение дробно-рациональных уравнений.*

Методы решения уравнений: методы равносильных преобразований, метод замены переменной, графический метод. Использование свойств функций при решении уравнений.

Простейшие иррациональные уравнения вида $\sqrt{f(x)} = a$, $\sqrt{f(x)} = \sqrt{g(x)}$.

Уравнения вида $x^n = a$. Уравнения в целых числах.

Системы уравнений

Уравнение с двумя переменными. Линейное уравнение с двумя переменными. *Прямая как графическая интерпретация линейного уравнения с двумя переменными.*

Понятие системы уравнений. Решение системы уравнений.

Методы решения систем линейных уравнений с двумя переменными: *графический.*

Системы линейных уравнений с параметром.

Неравенства

Числовые неравенства. Свойства числовых неравенств. Проверка справедливости неравенств при заданных значениях переменных.

Неравенство с переменной. Строгие и нестрогие неравенства.

Функции

Понятие функции

Декартовы координаты на плоскости. Формирование представлений о метапредметном понятии «координаты». Способы задания функций: аналитический, графический, табличный. График функции. Примеры функций, получаемых в процессе исследования различных реальных процессов и решения задач. Значение функции в точке. Свойства функций: область определения, множество значений, нули, промежутки знакопостоянства, *четность/нечетность*, промежутки возрастания и убывания, наибольшее и наименьшее значения. Исследование функции по ее графику.

Представление об асимптотах.

Непрерывность функции. Кусочно заданные функции.

Линейная функция

Свойства и график линейной функции. Угловой коэффициент прямой. Расположение графика линейной функции в зависимости от ее углового коэффициента и свободного члена. *Нахождение коэффициентов линейной функции по заданным условиям: прохождение прямой через две точки с заданными координатами, прохождение прямой через данную точку и параллельной данной прямой.*

Квадратичная функция

Свойства и график квадратичной функции (парабола). *Построение графика квадратичной функции по точкам.* Нахождение нулей квадратичной функции, *множества значений, промежутков знакопостоянства, промежутков монотонности.*

Обратная пропорциональность

Свойства функции $y = \frac{k}{x}$ $y = \frac{k}{x}$. Гипербола.

Графики функций. Преобразование графика функции $y = f(x)$ для построения графиков функций вида $y = af(kx + b) + c$.

Графики функций $y = a + \frac{k}{x+b}$, $y = \sqrt{x}$, $y = \sqrt[3]{x}$, $y = |x|$.

Решение текстовых задач

Задачи на движение, работу и покупки

Анализ возможных ситуаций взаимного расположения объектов при их движении, соотношения объемов выполняемых работ при совместной работе.

Задачи на части, доли, проценты

Решение задач на нахождение части числа и числа по его части. Решение задач на проценты и доли. Применение пропорций при решении задач.

Логические задачи

Решение логических задач. *Решение логических задач с помощью графов, таблиц.*

Основные методы решения текстовых задач: арифметический, алгебраический, перебор вариантов. *Первичные представления о других методах решения задач (геометрические и графические методы).*

Статистика и теория вероятностей

Случайные события

Случайные опыты (эксперименты), элементарные случайные события (исходы). Вероятности элементарных событий. События в случайных экспериментах и благоприятствующие элементарные события. Вероятности случайных событий. Опыты с равновероятными элементарными событиями. Классические вероятностные опыты с использованием монет, кубиков. *Представление событий с помощью диаграмм Эйлера. Противоположные события, объединение и пересечение событий. Правило сложения вероятностей. Случайный выбор. Представление эксперимента в виде дерева. Независимые события. Умножение вероятностей независимых событий. Последовательные независимые испытания.* Представление о независимых событиях в жизни.

Геометрия

Геометрические фигуры

Многоугольники

Многоугольник, его элементы и его свойства. Распознавание некоторых многоугольников. *Выпуклые и невыпуклые многоугольники.* Правильные многоугольники.

Четырехугольники. Параллелограмм, ромб, прямоугольник, квадрат, трапеция, равнобедренная трапеция. Свойства и признаки параллелограмма, ромба, прямоугольника, квадрата.

Окружность, круг

Окружность, круг, их элементы и свойства; центральные и вписанные углы. Касательная и секущая к окружности, их свойства. Вписанные и описанные окружности для треугольников, *четырехугольников, правильных многоугольников.*

Отношения

Параллельность прямых

Теорема Фалеса.

Подобие

Пропорциональные отрезки, подобие фигур. Подобные треугольники. Признаки подобия.

Взаимное расположение прямой и окружности, двух окружностей.

Измерения и вычисления

Величины

Понятие о площади плоской фигуры и ее свойствах. Измерение площадей. Единицы измерения площади.

Инструменты для измерений и построений; измерение и вычисление углов, длин (расстояний), площадей. Тригонометрические функции острого угла в прямоугольном треугольнике. Вычисление элементов треугольников с использованием тригонометрических соотношений. Формулы площади треугольника, параллелограмма и его частных видов. Сравнение и вычисление площадей. Теорема Пифагора.

Расстояния

Расстояние между точками. Расстояние от точки до прямой.

Геометрические построения

Геометрические построения для иллюстрации свойств геометрических фигур.

Простейшие построения циркулем и линейкой: построение биссектрисы угла, перпендикуляра к прямой, угла, равного данному,

Построение треугольников по трем сторонам, двум сторонам и углу между ними, стороне и двум прилежащим к ней углам.

Деление отрезка в данном отношении.

Геометрические преобразования

Преобразования

Понятие преобразования. Представление о метапредметном понятии «преобразование». *Подобие.*

Движения

Осевая и центральная симметрия.

История математики

Потребность в иррациональных числах. Школа Пифагора

Рождение буквенной символики. П. Ферма, Ф. Виет, Р. Декарт. История вопроса о нахождении формул корней алгебраических уравнений степеней, больших четырех. Н. Тарталья, Дж. Кардано, Н.Х. Абель, Э. Галуа.

Появление метода координат, позволяющего переводить геометрические объекты на язык алгебры. Появление графиков функций. Р. Декарт, П. Ферма. Примеры различных систем координат.

Пифагор и его школа. Фалес, Архимед. Платон и Аристотель. История числа π .

Геометрия и искусство.

Астрономия и геометрия. Что и как узнали Анаксагор, Эратосфен и Аристарх о размерах Луны, Земли и Солнца. Расстояния от Земли до Луны и Солнца. Измерение расстояния от Земли до Марса.

9 класс

Элементы теории множеств и математической логики

Множества и отношения между ними

Множество, характеристическое свойство множества, элемент множества, пустое, конечное, бесконечное множество. Подмножество. Отношение принадлежности, включения, равенства. Элементы множества, способы задания множеств, распознавание подмножеств и элементов подмножеств с использованием кругов Эйлера.

Операции над множествами

Пересечение и объединение множеств. Разность множеств, дополнение множества. Интерпретация операций над множествами с помощью кругов Эйлера.

Элементы логики

Определение. Утверждения. Аксиомы и теоремы. Доказательство. Доказательство от противного. Теорема, обратная данной. Пример и контрпример.

Высказывания

Истинность и ложность высказывания. Сложные и простые высказывания. Операции над высказываниями с использованием логических связок: и, или, не. Условные высказывания (импликация).

Алгебра

Уравнения и неравенства

Неравенства

Неравенство с переменной. Строгие и нестрогие неравенства. Область определения неравенства (область допустимых значений переменной).

Решение линейных неравенств.

Квадратное неравенство и его решения. Решение квадратных неравенств: использование свойств и графика квадратичной функции, метод интервалов. Запись решения квадратного неравенства.

Решение целых и дробно-рациональных неравенств методом интервалов.

Системы неравенств

Системы неравенств с одной переменной. Решение систем неравенств с одной переменной: линейных, квадратных. Изображение решения системы неравенств на числовой прямой. Запись решения системы неравенств.

Функции

Понятие функции

График функции. Примеры функций, получаемых в процессе исследования различных реальных процессов и решения задач. Свойства функций: область определения, множество значений, нули, промежутки знакопостоянства, четность/нечетность, промежутки возрастания и убывания, наибольшее и наименьшее значения. Исследование функции по ее графику.

Представление об асимптотах.

Непрерывность функции. Кусочно заданные функции.

Последовательности и прогрессии

Числовая последовательность. Примеры числовых последовательностей. Бесконечные последовательности. Арифметическая прогрессия и ее свойства. Геометрическая прогрессия. Формула общего члена и суммы n первых членов арифметической и геометрической прогрессий. Сходящаяся геометрическая прогрессия.

Статистика и теория вероятностей

Элементы комбинаторики

Правило умножения, перестановки, факториал числа. Сочетания и число сочетаний. Формула числа сочетаний. Треугольник Паскаля. Опыты с большим числом равновероятных элементарных событий. Вычисление вероятностей в опытах с применением комбинаторных формул. Испытания Бернулли. Успех и неудача. Вероятности событий в серии испытаний Бернулли.

Случайные величины

Знакомство со случайными величинами на примерах конечных дискретных случайных величин. Распределение вероятностей. Математическое ожидание. Свойства математического ожидания. Понятие о законе больших чисел. Измерение вероятностей. Применение закона больших чисел в социологии, страховании, в здравоохранении, обеспечении безопасности населения в чрезвычайных ситуациях.

Геометрия

Геометрические фигуры

Многоугольники

Многоугольник, его элементы и его свойства. Распознавание некоторых многоугольников. *Выпуклые и невыпуклые многоугольники. Правильные многоугольники.*

Окружность, круг

Окружность, круг, их элементы и свойства. Вписанные и описанные окружности для треугольников, *четырёхугольников, правильных многоугольников.*

Геометрические фигуры в пространстве (объёмные тела)

Многогранник и его элементы. Названия многогранников с разным положением и количеством граней. Первичные представления о пирамиде, параллелепипеде, призме, сфере, шаре, цилиндре, конусе, их элементах и простейших свойствах.

Измерения и вычисления

Величины

Представление об объёме и его свойствах. Измерение объёма. Единицы измерения объёмов.

Инструменты для измерений и построений; измерение и вычисление углов, длин (расстояний), площадей. Тригонометрические функции острого угла в прямоугольном треугольнике *Тригонометрические функции тупого угла.* Вычисление элементов треугольников с использованием тригонометрических соотношений. Формулы длины окружности и площади круга. Сравнение и вычисление площадей. *Теорема синусов. Теорема косинусов.*

Расстояния

Расстояние между точками. *Расстояние между фигурами.*

Геометрические построения

Геометрические построения для иллюстрации свойств геометрических фигур.

Геометрические преобразования

Движения

Поворот и параллельный перенос. Комбинации движений на плоскости и их свойства.

Векторы и координаты на плоскости

Векторы

Понятие вектора, действия над векторами, использование векторов в физике, *разложение вектора на составляющие, скалярное произведение.*

Координаты

Основные понятия, *координаты вектора, расстояние между точками. Координаты середины отрезка. Уравнения фигур.*

Применение векторов и координат для решения простейших геометрических задач.

История математики

Задача Леонардо Пизанского (Фибоначчи) о кроликах, числа Фибоначчи. Задача о шахматной доске. Сходимость геометрической прогрессии.

Истоки теории вероятностей: страховое дело, азартные игры. П. Ферма, Б.Паскаль, Я. Бернулли, А.Н.Колмогоров.

Построение правильных многоугольников. Квадратура круга. Удвоение куба. Золотое сечение.

Роль российских ученых в развитии математики: Л. Эйлер. Н.И. Лобачевский, П.Л.Чебышев, С. Ковалевская, А.Н. Колмогоров.

Математика в развитии России: Петр I, школа математических и навигацких наук, развитие российского флота, А.Н. Крылов. Космическая программа и М.В. Келдыш.

2.2.2.8. Информатика

Программа разработана с целью реализации инженерного образования на уровне основного общего образования при изучении учебного предмета «Информатика».

При реализации программы учебного предмета «Информатика» у учащихся формируется информационная и алгоритмическая культура; умения формализации и структурирования информации, способ представления данных в соответствии с поставленной задачей - таблицы, схемы, графики, диаграммы, с использованием соответствующих программных средств обработки данных; представления о компьютере как универсальном устройстве обработки информации; представления об основных изучаемых понятиях: информация, алгоритм, модель - и их свойствах; развивается алгоритмическое мышление, необходимое для профессиональной деятельности в современном обществе; формируются представления о том, как понятия и конструкции информатики применяются в реальном мире, о роли информационных технологий и роботизированных устройств в жизни людей, промышленности и научных исследованиях; навыков и умений безопасного и целесообразного поведения при работе с компьютерными программами и в сети Интернет, умения соблюдать нормы информационной этики и права.

Содержание предмета информатики для 7 класса

Введение

Информация и информационные процессы

Информация – одно из основных обобщающих понятий современной науки.

Различные аспекты слова «информация»: информация как данные, которые могут быть обработаны автоматизированной системой, и информация как сведения, предназначенные для восприятия человеком.

Примеры данных: тексты, числа. Дискретность данных. Анализ данных. Возможность описания непрерывных объектов и процессов с помощью дискретных данных.

Информационные процессы – процессы, связанные с хранением, преобразованием и передачей данных.

Компьютер – универсальное устройство обработки данных

Архитектура компьютера: процессор, оперативная память, внешняя энергонезависимая память, устройства ввода-вывода; их количественные характеристики.

Компьютеры, встроенные в технические устройства и производственные комплексы. Роботизированные производства, аддитивные технологии (3D-принтеры).

Программное обеспечение компьютера.

Носители информации, используемые в ИКТ. История и перспективы развития. Представление об объемах данных и скоростях доступа, характерных для различных видов носителей. *Носители информации в живой природе.*

История и тенденции развития компьютеров, улучшение характеристик компьютеров. Суперкомпьютеры.

Физические ограничения на значения характеристик компьютеров.

Параллельные вычисления.

Техника безопасности и правила работы на компьютере.

Использование программных систем и сервисов

Файловая система

Принципы построения файловых систем. Каталог (директория). Основные операции при работе с файлами: создание, редактирование, копирование, перемещение, удаление. Типы файлов.

Характерные размеры файлов различных типов (страница печатного текста, полный текст романа «Евгений Онегин», минутный видеоклип, полуторачасовой фильм, файл данных космических наблюдений, файл промежуточных данных при математическом моделировании сложных физических процессов и др.).

Архивирование и разархивирование.

Файловый менеджер.

Поиск в файловой системе.

Тексты и кодирование

Символ. Алфавит – конечное множество символов. Текст – конечная последовательность символов данного алфавита. Количество различных текстов данной длины в данном алфавите.

Разнообразие языков и алфавитов. Естественные и формальные языки. Алфавит текстов на русском языке.

Кодирование символов одного алфавита с помощью кодовых слов в другом алфавите; кодовая таблица, декодирование.

Двоичный алфавит. Представление данных в компьютере как текстов в двоичном алфавите.

Двоичные коды с фиксированной длиной кодового слова. Разрядность кода – длина кодового слова. Примеры двоичных кодов с разрядностью 8, 16, 32.

Единицы измерения длины двоичных текстов: бит, байт, Килобайт и т.д. Количество информации, содержащееся в сообщении.

Подход А.Н. Колмогорова к определению количества информации.

Зависимость количества кодовых комбинаций от разрядности кода. *Код ASCII.* Кодировки кириллицы. Примеры кодирования букв национальных алфавитов. Представление о стандарте Unicode. *Таблицы кодировки с алфавитом, отличным от двоичного.*

Искажение информации при передаче. Коды, исправляющие ошибки. Возможность однозначного декодирования для кодов с различной длиной кодовых слов.

Дискретизация

Измерение и дискретизация. Общее представление о цифровом представлении аудиовизуальных и других непрерывных данных.

Кодирование цвета. Цветовые модели. Модели RGB и CMYK. *Модели HSB и CMY.* Глубина кодирования. Знакомство с растровой и векторной графикой.

Кодирование звука. Разрядность и частота записи. Количество каналов записи.

Оценка количественных параметров, связанных с представлением и хранением изображений и звуковых файлов.

Подготовка текстов и демонстрационных материалов

Текстовые документы и их структурные элементы (страница, абзац, строка, слово, символ).

Текстовый процессор – инструмент создания, редактирования и форматирования текстов. Свойства страницы, абзаца, символа. Стилизовое форматирование.

Включение в текстовый документ списков, таблиц, и графических объектов. Включение в текстовый документ диаграмм, формул, нумерации страниц, колонтитулов, ссылок и др. *История изменений.*

Проверка правописания, словари.

Инструменты ввода текста с использованием сканера, программ распознавания, расшифровки устной речи.

Компьютерный перевод.

Понятие о системе стандартов по информации, библиотечному и издательскому делу. Деловая переписка, учебная публикация, коллективная работа. Реферат и аннотация.

Подготовка компьютерных презентаций. Включение в презентацию аудиовизуальных объектов.

Знакомство с графическими редакторами. Операции редактирования графических объектов: изменение размера, сжатие изображения; обрезка, поворот, отражение, работа с областями (выделение, копирование, заливка цветом), коррекция цвета, яркости и контрастности. *Знакомство с обработкой фотографий. Геометрические и стилевые преобразования.*

Ввод изображений с использованием различных цифровых устройств (цифровых фотоаппаратов и микроскопов, видеокамер, сканеров и т. д.).

Средства компьютерного проектирования. Чертежи и работа с ними. Базовые операции: выделение, объединение, геометрические преобразования фрагментов и компонентов. Диаграммы, планы, карты.

Содержание предмета информатики для 8 класса

Математические основы информатики

Системы счисления

Позиционные и непозиционные системы счисления. Примеры представления чисел в позиционных системах счисления.

Основание системы счисления. Алфавит (множество цифр) системы счисления. Количество цифр, используемых в системе счисления с заданным основанием. Краткая и развернутая формы записи чисел в позиционных системах счисления.

Двоичная система счисления, запись целых чисел в пределах от 0 до 1024. Перевод натуральных чисел из десятичной системы счисления в двоичную и из двоичной в десятичную.

Восьмеричная и шестнадцатеричная системы счисления. Перевод натуральных чисел из десятичной системы счисления в восьмеричную, шестнадцатеричную и обратно.

Перевод натуральных чисел из двоичной системы счисления в восьмеричную и шестнадцатеричную и обратно.

Арифметические действия в системах счисления.

Элементы комбинаторики, теории множеств и математической логики

Расчет количества вариантов: формулы перемножения и сложения количества вариантов. Количество текстов данной длины в данном алфавите.

Множество. Определение количества элементов во множествах, полученных из двух или трех базовых множеств с помощью операций объединения, пересечения и дополнения.

Высказывания. Простые и сложные высказывания. Диаграммы Эйлера-Венна. Логические значения высказываний. Логические выражения. Логические операции: «и» (конъюнкция, логическое умножение), «или» (дизъюнкция, логическое сложение), «не» (логическое отрицание). Правила записи логических выражений. Приоритеты логических операций.

Таблицы истинности. Построение таблиц истинности для логических выражений.

Логические операции следования (импликация) и равносильности (эквивалентность). Свойства логических операций. Законы алгебры логики. Использование таблиц истинности для доказательства законов алгебры логики. Логические элементы. Схемы логических элементов и их физическая (электронная) реализация. Знакомство с логическими основами компьютера

Алгоритмы и элементы программирования

Исполнители и алгоритмы. Управление исполнителями

Исполнители. Состояния, возможные обстановки и система команд исполнителя; команды-приказы и команды-запросы; отказ исполнителя. Необходимость формального описания исполнителя. Ручное управление исполнителем.

Алгоритм как план управления исполнителем (исполнителями). Алгоритмический язык (язык программирования) – формальный язык для записи алгоритмов. Программа – запись алгоритма на конкретном алгоритмическом языке. Компьютер – автоматическое устройство, способное управлять по заранее составленной программе исполнителями, выполняющими команды. Программное управление исполнителем. *Программное управление самодвижущимся роботом.*

Словесное описание алгоритмов. Описание алгоритма с помощью блок-схем. Отличие словесного описания алгоритма, от описания на формальном алгоритмическом языке.

Системы программирования. Средства создания и выполнения программ.

Понятие об этапах разработки программ и приемах отладки программ.

Управление. Сигнал. Обратная связь. Примеры: компьютер и управляемый им исполнитель (в том числе робот); компьютер, получающий сигналы от цифровых датчиков в ходе наблюдений и экспериментов, и управляющий реальными (в том числе движущимися) устройствами.

Алгоритмические конструкции

Конструкция «следование». Линейный алгоритм. Ограниченность линейных алгоритмов: невозможность предусмотреть зависимость последовательности выполняемых действий от исходных данных.

Конструкция «ветвление». Условный оператор: полная и неполная формы.

Выполнение и невыполнение условия (истинность и ложность высказывания). Простые и составные условия. Запись составных условий.

Конструкция «повторения»: циклы с заданным числом повторений, с условием выполнения, с переменной цикла. *Проверка условия выполнения цикла до начала выполнения тела цикла и после выполнения тела цикла: постусловие и предусловие цикла. Инвариант цикла.*

Запись алгоритмических конструкций в выбранном языке программирования.

Примеры записи команд ветвления и повторения и других конструкций в различных алгоритмических языках.

Содержание предмета информатики для 9 класса

Математическое моделирование

Понятие математической модели. Задачи, решаемые с помощью математического (компьютерного) моделирования. Отличие математической модели от натурной модели и от словесного (литературного) описания объекта. Использование компьютеров при работе с математическими моделями.

Компьютерные эксперименты.

Примеры использования математических (компьютерных) моделей при решении научно-технических задач. Представление о цикле моделирования: построение математической модели, ее программная реализация, проверка на простых примерах (тестирование), проведение компьютерного эксперимента, анализ его результатов, уточнение модели.

Списки, графы, деревья

Список. Первый элемент, последний элемент, предыдущий элемент, следующий элемент. Вставка, удаление и замена элемента.

Граф. Вершина, ребро, путь. Ориентированные и неориентированные графы. Начальная вершина (источник) и конечная вершина (сток) в ориентированном графе. Длина (вес) ребра и пути. Понятие минимального пути. Матрица смежности графа (с длинами ребер).

Дерево. Корень, лист, вершина (узел). Предшествующая вершина, последующие вершины. Поддерево. Высота дерева. *Бинарное дерево. Генеалогическое дерево.*

Базы данных. Поиск информации

Базы данных. Таблица как представление отношения. Поиск данных в готовой базе. *Связи между таблицами.*

Поиск информации в сети Интернет. Средства и методика поиска информации. Построение запросов; браузеры. Компьютерные энциклопедии и словари. Компьютерные карты и другие справочные системы. *Поисковые машины.*

Разработка алгоритмов и программ

Оператор присваивания. *Представление о структурах данных.*

Константы и переменные. Переменная: имя и значение. Типы переменных: целые, вещественные, *символьные, строковые, логические.* Табличные величины (массивы). Одномерные массивы. *Двумерные массивы.*

Примеры задач обработки данных:

- нахождение минимального и максимального числа из двух, трех, четырех данных чисел;
- нахождение всех корней заданного квадратного уравнения;
- заполнение числового массива в соответствии с формулой или путем ввода чисел;
- нахождение суммы элементов данной конечной числовой последовательности или массива;
- нахождение минимального (максимального) элемента массива.

Знакомство с алгоритмами решения этих задач. Реализации этих алгоритмов в выбранной среде программирования.

Составление алгоритмов и программ по управлению исполнителями Робот, Черепашка, Чертежник и др.

Знакомство с постановками более сложных задач обработки данных и алгоритмами их решения: сортировка массива, выполнение поэлементных операций с массивами; обработка целых чисел, представленных записями в десятичной и двоичной системах счисления, нахождение наибольшего общего делителя (алгоритм Евклида).

Понятие об этапах разработки программ: составление требований к программе, выбор алгоритма и его реализация в виде программы на выбранном алгоритмическом языке, отладка программы с помощью выбранной системы программирования, тестирование.

Простейшие приемы диалоговой отладки программ (выбор точки останова, пошаговое выполнение, просмотр значений величин, отладочный вывод).

Знакомство с документированием программ. *Составление описание программы по образцу.*

Анализ алгоритмов

Сложность вычисления: количество выполненных операций, размер используемой памяти; их зависимость от размера исходных данных. Примеры коротких программ, выполняющих много шагов по обработке небольшого объема данных; примеры коротких программ, выполняющих обработку большого объема данных.

Определение возможных результатов работы алгоритма при данном множестве входных данных; определение возможных входных данных, приводящих к данному результату. Примеры описания объектов и процессов с помощью набора числовых характеристик, а также зависимостей между этими характеристиками, выражаемыми с помощью формул.

Робототехника

Робототехника – наука о разработке и использовании автоматизированных технических систем. Автономные роботы и автоматизированные комплексы. Микроконтроллер. Сигнал. Обратная связь: получение сигналов от цифровых датчиков (касания, расстояния, света, звука и др.

Примеры роботизированных систем (система управления движением в транспортной системе, сварочная линия автозавода, автоматизированное управление отопления дома, автономная система управления транспортным средством и т.п.).

Автономные движущиеся роботы. Исполнительные устройства, датчики. Система команд робота. Конструирование робота. Моделирование робота парой: исполнитель команд и устройство управления. Ручное и программное управление роботами.

Пример учебной среды разработки программ управления движущимися роботами. Алгоритмы управления движущимися роботами. Реализация алгоритмов "движение до препятствия", "следование вдоль линии" и т.п.

Анализ алгоритмов действий роботов. Испытание механизма робота, отладка программы управления роботом. Влияние ошибок измерений и вычислений на выполнение алгоритмов управления роботом.

Электронные (динамические) таблицы

Электронные (динамические) таблицы. Формулы с использованием абсолютной, относительной и смешанной адресации; преобразование формул при копировании. Выделение диапазона таблицы и упорядочивание (сортировка) его элементов; построение графиков и диаграмм.

Работа в информационном пространстве. Информационно-коммуникационные технологии

Компьютерные сети. Интернет. Адресация в сети Интернет. Доменная система имен. Сайт. Сетевое хранение данных. *Большие данные в природе и технике (геномные данные, результаты физических экспериментов, Интернет-данные, в частности, данные социальных сетей). Технологии их обработки и хранения.*

Виды деятельности в сети Интернет. Интернет-сервисы: почтовая служба; справочные службы (карты, расписания и т. п.), поисковые службы, службы обновления программного обеспечения и др.

Компьютерные вирусы и другие вредоносные программы; защита от них.

Приемы, повышающие безопасность работы в сети Интернет. *Проблема подлинности полученной информации. Электронная подпись, сертифицированные сайты и документы.* Методы индивидуального и коллективного размещения новой информации в сети Интернет. Взаимодействие на основе компьютерных сетей: электронная почта, чат, форум, телеконференция и др.

Гигиенические, эргономические и технические условия эксплуатации средств ИКТ. Экономические, правовые и этические аспекты их использования. Личная информация, средства ее защиты. Организация личного информационного пространства.

Основные этапы и тенденции развития ИКТ. Стандарты в сфере информатики и ИКТ. *Стандартизация и стандарты в сфере информатики и ИКТ докомпьютерной эры (запись чисел, алфавитов национальных языков и др.) и компьютерной эры (языки программирования, адресация в сети Интернет и др.).*

2.2.2.9. Физика

Физическое образование в основной школе должно обеспечить формирование у обучающихся представлений о научной картине мира – важного ресурса научно-технического прогресса, ознакомление обучающихся с физическими и астрономическими явлениями, основными принципами работы механизмов, высокотехнологичных устройств и приборов, развитие компетенций в решении инженерно-технических и научно-исследовательских задач.

Освоение учебного предмета «Физика» направлено на развитие у обучающихся представлений о строении, свойствах, законах существования и движения материи, на освоение обучающимися общих законов и закономерностей природных явлений, создание условий для формирования интеллектуальных, творческих, гражданских, коммуникационных, информационных компетенций. Обучающиеся овладеют научными методами решения различных теоретических и практических задач, умениями формулировать гипотезы, конструировать, проводить эксперименты, оценивать и анализировать полученные результаты, сопоставлять их с объективными реалиями жизни.

Учебный предмет «Физика» способствует формированию у обучающихся умений безопасно использовать лабораторное оборудование, проводить естественно-научные исследования и эксперименты, анализировать полученные результаты, представлять и научно аргументировать полученные выводы.

Изучение предмета «Физика» в части формирования у обучающихся научного мировоззрения, освоения общенаучных методов (наблюдение, измерение, эксперимент, моделирование), освоения практического применения научных знаний физики в жизни основано на межпредметных связях с предметами: «Математика», «Информатика», «Химия», «Биология», «География», «Экология», «Основы безопасности жизнедеятельности», «История», «Литература» и др.

7 класс

Физика и физические методы изучения природы

Физика – наука о природе. Физические тела и явления. Наблюдение и описание физических явлений. Физический эксперимент. Моделирование явлений и объектов природы.

Физические величины и их измерение. Точность и погрешность измерений. Международная система единиц.

Физические законы и закономерности. Физика и техника. Научный метод познания. Роль физики в формировании естественнонаучной грамотности.

Механические явления

Механическое движение. Физические величины, необходимые для описания движения и взаимосвязь между ними (путь, перемещение, скорость, время движения). Равномерное и прямолинейное движение. Инерция. Масса тела. Плотность вещества. Сила. Единицы силы. Связь между силой тяжести и массой тела. Динамометр. Равнодействующая сила. Сила трения. Трение скольжения. Трение покоя. Трение в природе и технике.

Механическая работа. Мощность. Энергия. Потенциальная и кинетическая энергия. Простые механизмы. Условия равновесия твердого тела, имеющего закрепленную ось движения. Момент силы. *Центр тяжести тела*. Рычаг. Равновесие сил на рычаге. Рычаги в технике, быту и природе. Подвижные и неподвижные блоки. Равенство работ при использовании простых механизмов («Золотое правило механики»). Коэффициент полезного действия механизма.

Давление твердых тел. Единицы измерения давления. Способы изменения давления. Давление жидкостей и газов. Закон Паскаля. Давление жидкости на дно и стенки сосуда. Сообщающиеся сосуды. Вес воздуха. Атмосферное давление. Измерение атмосферного давления. Опыт Торричелли. Барометр-анероид. Атмосферное давление на различных высотах. Гидравлические механизмы (пресс, насос). Давление жидкости и газа на погруженное в них тело. Архимедова сила. Плавание тел и судов. Воздухоплавание.

Тепловые явления

Строение вещества. Атомы и молекулы. Тепловое движение атомов и молекул. Диффузия в газах, жидкостях и твердых телах. *Броуновское движение*. Взаимодействие (притяжение и отталкивание) молекул. Агрегатные состояния вещества. Различие в строении твердых тел, жидкостей и газов.

Темы лабораторных и практических работ

Проведение прямых измерений физических величин

1. Измерение размеров тел.
2. Измерение размеров малых тел.
3. Измерение массы тела.
4. Измерение объема тела.
5. Измерение силы.
6. Измерение давления воздуха в баллоне под поршнем.

Расчет по полученным результатам прямых измерений зависящего от них параметра (косвенные измерения)

1. Измерение плотности вещества твердого тела.
2. Определение выталкивающей силы, действующей на погруженное в жидкость тело.
3. Определение момента силы.

Наблюдение явлений и постановка опытов (на качественном уровне) по обнаружению факторов, влияющих на протекание данных явлений

1. Исследование зависимости веса тела в жидкости от объема погруженной части.
2. Исследование зависимости массы от объема.

Проверка заданных предположений (прямые измерения физических величин и сравнение заданных соотношений между ними). Проверка гипотез

1. Проверка гипотезы о линейной зависимости длины столбика жидкости в трубке от температуры.

Знакомство с техническими устройствами и их конструирование

1. Конструирование наклонной плоскости с заданным значением КПД.
2. Конструирование ареометра и испытание его работы.

8 класс

Физика и физические методы изучения природы.

Механические явления

Механическое движение. Материальная точка как модель физического тела. Относительность механического движения. Система отсчета. Физические величины, необходимые для описания движения и взаимосвязь между ними (путь, перемещение, скорость, ускорение, время движения). Равномерное и равноускоренное прямолинейное движение. Равномерное движение по окружности. Первый закон Ньютона и инерция. Масса тела. Сила. Единицы силы. Второй закон Ньютона. Третий закон Ньютона. Свободное падение тел. Сила тяжести. Закон всемирного тяготения. Сила упругости. Закон Гука. Вес тела. Невесомость. Связь между силой тяжести и массой тела. Динамометр. Равнодействующая сила. Сила трения. Трение скольжения. Трение покоя. Трение в природе и технике.

Импульс. Закон сохранения импульса. Реактивное движение. Механическая работа. Мощность. Энергия. Потенциальная и кинетическая энергия. Превращение одного вида механической энергии в другой. Закон сохранения полной механической энергии.

Механические колебания. Период, частота, амплитуда колебаний. Резонанс. Механические волны в однородных средах. Длина волны. Звук как механическая волна. Громкость и высота тона звука.

Тепловые явления

Тепловое равновесие. Температура. Связь температуры со скоростью хаотического движения частиц. Внутренняя энергия. Работа и теплопередача как способы изменения внутренней энергии тела. Теплопроводность. Конвекция. Излучение. Примеры теплопередачи в природе и технике. Количество теплоты. Удельная теплоемкость. Удельная теплота сгорания топлива. Закон сохранения и превращения энергии в механических и тепловых процессах. Плавление и отвердевание кристаллических тел. Удельная теплота плавления. Испарение и конденсация. Поглощение энергии при испарении жидкости и выделение ее при конденсации пара. Кипение. Зависимость температуры кипения от давления. Удельная теплота парообразования и конденсации. Влажность воздуха. Работа газа при расширении. Преобразование энергии в тепловых машинах (паровая турбина, двигатель внутреннего сгорания, реактивный двигатель). КПД тепловой машины. *Экологические проблемы использования тепловых машин.*

Электромагнитные явления

Электризация физических тел. Взаимодействие заряженных тел. Два рода электрических зарядов. Делимость электрического заряда. Элементарный электрический заряд. Закон сохранения электрического заряда. Проводники, полупроводники и изоляторы электричества. Электроскоп. Электрическое поле как особый вид материи. Действие электрического поля на электрические заряды. Электрический ток. Источники электрического тока. Электрическая цепь и ее составные части. Направление и действия электрического тока. Носители электрических зарядов в металлах. Сила тока. Электрическое напряжение. Электрическое сопротивление проводников. Единицы сопротивления.

Зависимость силы тока от напряжения. Закон Ома для участка цепи. Удельное сопротивление. Реостаты. Последовательное соединение проводников. Параллельное соединение проводников.

Работа электрического поля по перемещению электрических зарядов. Мощность электрического тока. Нагревание проводников электрическим током. Закон Джоуля - Ленца. Электрические нагревательные и осветительные приборы. Короткое замыкание.

Магнитное поле. Магнитное поле тока. Опыт Эрстеда. Магнитное поле постоянных магнитов. Магнитное поле Земли. Электромагнит. Магнитное поле катушки с током. Применение электромагнитов. Действие магнитного поля на проводник с током, электродвигатель.

Источники света. Закон прямолинейного распространения света. Закон отражения света. Плоское зеркало. Закон преломления света. Линзы. Фокусное расстояние и оптическая сила линзы. Изображение предмета в зеркале и линзе. *Оптические приборы*. Глаз как оптическая система.

Темы лабораторных и практических работ

Проведение прямых измерений физических величин

1. Измерение времени процесса, периода колебаний.
2. Измерение температуры.
3. Измерение силы тока и его регулирование.
4. Измерение напряжения.
5. Измерение углов падения и преломления.
6. Измерение фокусного расстояния линзы.

Расчет по полученным результатам прямых измерений зависимого от них параметра (косвенные измерения)

1. Определение работы и мощности.
2. Определение относительной влажности.
3. Определение количества теплоты.
4. Определение удельной теплоемкости.
5. Измерение работы и мощности электрического тока.
6. Измерение сопротивления.
7. Определение оптической силы линзы.

Наблюдение явлений и постановка опытов (на качественном уровне) по обнаружению факторов, влияющих на протекание данных явлений

1. Наблюдение зависимости температуры остывающей воды от времени.
2. Исследование явления взаимодействия катушки с током и магнита.
3. Исследование явления электромагнитной индукции.
4. Наблюдение явления отражения и преломления света.
5. Исследование зависимости силы тока через проводник от напряжения.
6. Исследование зависимости силы тока через лампочку от напряжения.
7. Исследование зависимости угла преломления от угла падения.

Проверка заданных предположений (прямые измерения физических величин и сравнение заданных соотношений между ними). Проверка гипотез

1. Проверка гипотезы: при последовательно включенных лампочки и проводника или двух проводников напряжения складывать нельзя (можно).
2. Проверка правила сложения токов на двух параллельно включенных резисторов.

Знакомство с техническими устройствами и их конструирование

1. Сборка электрической цепи и измерение силы тока в ее различных участках.
2. Сборка электромагнита и испытание его действия.
3. Оценка своего зрения и подбор очков.
4. Конструирование модели телескопа.
5. Изучение свойств изображения в линзах.

9 класс

Механические явления

Материальная точка как модель физического тела. Относительность механического движения. Система отсчета. Физические величины, необходимые для описания движения и взаимосвязь между ними (путь, перемещение, скорость, ускорение, время движения). Равномерное и равноускоренное прямолинейное движение. Равномерное движение по окружности. Первый закон Ньютона и инерция. Масса тела. Сила. Единицы силы. Второй закон Ньютона. Третий закон Ньютона. Свободное падение тел. Сила тяжести. Закон всемирного тяготения. Сила упругости. Закон Гука. Вес тела. Невесомость. Связь между силой тяжести и массой тела. Динамометр. Равнодействующая сила. Сила трения. Трение скольжения. Трение покоя. Трение в природе и технике.

Импульс. Закон сохранения импульса. Реактивное движение. Механическая работа. Мощность. Энергия. Потенциальная и кинетическая энергия. Превращение одного вида механической энергии в другой. Закон сохранения полной механической энергии.

Механические колебания. Период, частота, амплитуда колебаний. Резонанс. Механические волны в однородных средах. Длина волны. Звук как механическая волна. Громкость и высота тона звука.

Электромагнитные явления

Напряженность электрического поля. Действие электрического поля на электрические заряды. *Конденсатор.* Энергия электрического поля конденсатора.

Магнитное поле. Индукция магнитного поля. Магнитное поле тока. Опыт Эрстеда. Магнитное поле постоянных магнитов. Магнитное поле Земли. Электромагнит. Магнитное поле катушки с током. Применение электромагнитов. Действие магнитного поля на проводник с током и движущуюся заряженную частицу. *Сила Ампера и сила Лоренца.* Электродвигатель. Явление электромагнитной индукция. Опыт Фарадея.

Электромагнитные колебания. *Колебательный контур.* *Электрогенератор.* *Переменный ток.* *Трансформатор.* Передача электрической энергии на расстояние. Электромагнитные волны и их свойства. *Принципы радиосвязи и телевидения.* *Влияние электромагнитных излучений на живые организмы.*

Свет – электромагнитная волна. Скорость света. Дисперсия света. *Интерференция и дифракция света.*

Квантовые явления

Строение атомов. Планетарная модель атома. Квантовый характер поглощения и испускания света атомами. Линейчатые спектры.

Опыт Резерфорда.

Состав атомного ядра. Протон, нейтрон и электрон. Закон Эйнштейна о пропорциональности массы и энергии. *Дефект масс и энергия связи атомных ядер.* Радиоактивность. Период полураспада. Альфа-излучение. Бета-излучение. Гамма-излучение. Ядерные реакции. Источники энергии Солнца и звезд. Ядерная энергетика. *Экологические проблемы работы атомных электростанций.* Дозиметрия. *Влияние радиоактивных излучений на живые организмы.*

Строение и эволюция Вселенной

Геоцентрическая и гелиоцентрическая системы мира. Физическая природа небесных тел Солнечной системы. Происхождение Солнечной системы. Физическая природа Солнца и звезд. Строение Вселенной. Эволюция Вселенной. Гипотеза Большого взрыва.

Темы лабораторных и практических работ

Проведение прямых измерений физических величин

1. Измерение времени процесса, периода колебаний..
2. Измерение радиоактивного фона.

Расчет по полученным результатам прямых измерений зависимого от них параметра (косвенные измерения)

1. Определение коэффициента трения скольжения.
2. Определение жесткости пружины.
3. Измерение ускорения равноускоренного движения.
4. Определение частоты колебаний груза на пружине и нити.
5. Исследование зависимости силы трения от характера поверхности, ее независимости от площади.

Наблюдение явлений и постановка опытов (на качественном уровне) по обнаружению факторов, влияющих на протекание данных явлений

1. Наблюдение зависимости периода колебаний груза на нити от длины и независимости от массы.
2. Наблюдение зависимости периода колебаний груза на пружине от массы и жесткости.
3. Исследование явления взаимодействия катушки с током и магнита.
4. Исследование явления электромагнитной индукции.
5. Исследование зависимости пути от времени при равноускоренном движении без начальной скорости.
6. Исследование зависимости скорости от времени и пути при равноускоренном движении.
7. Исследование зависимости деформации пружины от силы.
8. Исследование зависимости периода колебаний груза на нити от длины.
9. Исследование зависимости периода колебаний груза на пружине от жесткости и массы.

Проверка заданных предположений (прямые измерения физических величин и сравнение заданных соотношений между ними). Проверка гипотез

1. Проверка гипотезы о прямой пропорциональности скорости при равноускоренном движении пройденному пути.

Знакомство с техническими устройствами и их конструирование

1. Сборка электромагнита и испытание его действия.
2. Конструирование электродвигателя.
3. Конструирование модели лодки с заданной грузоподъемностью.
4. Конструирование простейшего генератора.

2.2.2.10. Биология

Биологическое образование в основной школе должно обеспечить формирование биологической и экологической грамотности, расширение представлений об уникальных особенностях живой природы, ее многообразии и эволюции, человеку как биосоциальному существу, развитие компетенций в решении практических задач, связанных с живой природой.

Освоение учебного предмета «Биология» направлено на развитие у обучающихся ценностного отношения к объектам живой природы, создание условий для формирования интеллектуальных, гражданских, коммуникационных, информационных компетенций. Обучающиеся овладеют научными методами решения различных теоретических и практических задач, умениями формулировать гипотезы, конструировать, проводить эксперименты, оценивать и анализировать полученные результаты, сопоставлять их с объективными реалиями жизни.

Учебный предмет «Биология» способствует формированию у обучающихся умения безопасно использовать лабораторное оборудование, проводить исследования, анализировать полученные результаты, представлять и научно аргументировать полученные выводы.

Изучение предмета «Биология» в части формирования у обучающихся научного мировоззрения, освоения общенаучных методов (наблюдение, измерение, эксперимент, моделирование), освоения практического применения научных знаний основано на межпредметных связях с предметами: «Физика», «Химия», «География», «Математика», «Экология», «Основы безопасности жизнедеятельности», «История», «Русский язык», «Литература» и др.

5 класс

Живые организмы.

Биология - наука о живых организмах.

Биология как наука. Методы изучения живых организмов. Роль биологии в познании окружающего мира и практической деятельности людей. Соблюдение правил поведения в окружающей среде. Бережное отношение к природе. Охрана биологических объектов. Правила работы в кабинете биологии, с биологическими приборами и инструментами.

Свойства живых организмов (*структурированность, целостность, обмен веществ, движение, размножение, развитие, раздражимость, приспособленность, наследственность и изменчивость*) их проявление у растений, животных, грибов и бактерий.

Клеточное строение организмов.

Клетка-основа строения и жизнедеятельности организмов. *История изучения клетки. Методы изучения клетки.* Строение и жизнедеятельность клетки. Бактериальная клетка. Животная клетка. Растительная клетка. Грибная клетка. *Ткани организмов*

Многообразие организмов.

Клеточные и неклеточные формы жизни. Организм. Классификация организмов. Принципы классификации. Одноклеточные и многоклеточные организмы. Основные царства живой природы.

Среды жизни.

Среда обитания. Факторы среды обитания. Места обитания. Приспособления организмов к жизни в наземно-воздушной среде. Приспособления организмов к жизни в водной среде. Приспособления организмов к жизни в почвенной среде. Приспособления организмов к жизни в организменной среде. *Растительный и животный мир родного края.*

Царство Растения.

Многообразие и значение растений в природе и жизни человека. Общее знакомство с цветковыми растениями. Растительные ткани и органы растений. Вегетативные и генеративные органы. Жизненные формы растений. Растение - целостный организм (биосистема). Условия обитания растений. Среды обитания растений. Сезонные явления в жизни растений.

Царство Бактерии.

Бактерии, их строение и жизнедеятельность. Роль бактерий в природе, жизни человека. Меры профилактики заболеваний, вызываемых бактериями. *Значение работ Р. Коха и Л. Пастера.*

Царство Грибы.

Отличительные особенности грибов. Многообразие грибов. Роль грибов в природе, жизни человека. Грибы-паразиты. Съедобные и ядовитые грибы. Первая помощь при отравлении грибами. Меры профилактики заболеваний, вызываемых грибами. Лишайники, их роль в природе и жизни человека. Водоросли - низшие растения. Многообразие водорослей. Высшие споровые растения (мхи, папоротники, хвощи, плауны), отличительные особенности и многообразие. Отдел Голосеменные, отличительные особенности и многообразие. Отдел Покрытосеменные (Цветковые), отличительные особенности.

Царство Животные.

Общее знакомство с животными. Человек.

6 класс

Органы цветкового растения.

Семя. Строение семени. Корень. Зоны корня. Виды корней. Корневые системы. Значение корня. Видоизменения корней. Побег. Генеративные и вегетативные побеги. Строение побега. Разнообразие и значение побегов. Видоизмененные побеги. Почка. Вегетативные и генеративные почки. Строение листа. Листорасположение. Жилкование листа. Стебель. Строение и значение стебля. Строение и значение цветка. Соцветия. Опыление. Виды опыления. Строение и значение плода. Многообразие плодов. Распространение плодов.

Микроскопическое строение растений.

Разнообразие растительных клеток. Ткани растений. Микроскопическое строение корня. Корневой волосок. Микроскопическое строение стебля. Микроскопическое строение листа.

Жизнедеятельность цветковых растений.

Процессы жизнедеятельности растений. Обмен веществ и превращение энергии: почвенное питание и воздушное питание (фотосинтез), дыхание, удаление конечных продуктов обмена веществ. Транспорт веществ. *Движения*. Рост, развитие и размножение растений. Половое размножение растений. *Оплодотворение у цветковых растений*. Вегетативное размножение растений. Приемы выращивания и размножения растений и ухода за ними. Космическая роль зеленых растений.

Многообразие растений.

Классификация растений. Отдел Покрытосеменные (Цветковые), отличительные особенности. Классы Однодольные и Двудольные. Многообразие цветковых растений. Меры профилактики заболеваний, вызываемых растениями.

7 класс

Царство Животные.

Общее знакомство с животными. Животные ткани, органы и системы органов животных. *Организм животного как биосистема*. Многообразие и классификация животных. Среды обитания животных. Сезонные явления в жизни животных. Поведение животных (раздражимость, рефлексы и инстинкты). Разнообразие отношений животных в природе. Значение животных в природе и жизни человека.

Одноклеточные животные, или Простейшие.

Общая характеристика простейших. *Происхождение простейших*. Значение простейших в природе и жизни человека. Пути заражения человека и животных паразитическими простейшими. Меры профилактики заболеваний, вызываемых одноклеточными животными.

Тип Кишечнополостные.

Многоклеточные животные. Общая характеристика типа Кишечнополостные. Регенерация. *Происхождение кишечнополостных*. Значение кишечнополостных в природе и жизни человека.

Типы червей.

Тип Плоские черви, общая характеристика. Тип Круглые черви, общая характеристика. Тип Кольчатые черви, общая характеристика. Паразитические плоские и круглые черви.

Пути заражения человека и животных паразитическими червями. Меры профилактики заражения. Значение дождевых червей в почвообразовании. *Происхождение червей*.

Тип Моллюски.

Общая характеристика типа Моллюски. Многообразие моллюсков. *Происхождение моллюсков* и их значение в природе и жизни человека.

Тип Членистоногие.

Общая характеристика типа Членистоногие. Среды жизни. *Происхождение членистоногих*. Охрана членистоногих.

Класс Ракообразные. Особенности строения и жизнедеятельности ракообразных, их значение в природе и жизни человека.

Класс Паукообразные. Особенности строения и жизнедеятельности паукообразных, их значение в природе и жизни человека. Клещи - переносчики возбудителей заболеваний животных и человека. Меры профилактики.

Класс Насекомые. Особенности строения и жизнедеятельности насекомых. Поведение насекомых, инстинкты. Значение насекомых в природе и сельскохозяйственной деятельности человека. Насекомые - вредители. *Меры по сокращению численности насекомых- вредителей. Насекомые, снижающие численность вредителей растений*. Насекомые - переносчики возбудителей и паразиты человека и домашних животных. Одомашненные насекомые: медоносная пчела и тутовый шелкопряд.

Тип Хордовые.

Общая характеристика типа Хордовых. Подтип Бесчерепные. Ланцетник. Подтип Черепные, или Позвоночные. Общая характеристика надкласса Рыбы. Места обитания и внешнее строение рыб. Особенности внутреннего строения и процессов жизнедеятельности у рыб в связи с водным образом жизни. Размножение и развитие и миграция рыб в природе. Основные систематические группы рыб. Значение рыб в природе и жизни человека. Рыбоводство и охрана рыбных запасов.

Класс Земноводные. Общая характеристика класса Земноводные. Места обитания и распространение земноводных. Особенности внешнего строения в связи с образом жизни. Внутреннее строение земноводных. Размножение и развитие земноводных. *Происхождение земноводных*. Многообразие современных земноводных и их охрана. Значение земноводных в природе и жизни человека.

Класс Пресмыкающиеся. Общая характеристика класса Пресмыкающиеся. Места обитания, особенности внешнего и внутреннего строения пресмыкающихся. Размножение пресмыкающихся. *Происхождение* и многообразие древних пресмыкающихся. Значение пресмыкающихся в природе и жизни человека.

Класс Птицы. Общая характеристика класса Птицы. Места обитания и особенности внешнего строения птиц. Особенности внутреннего строения и жизнедеятельности птиц. Размножение и развитие птиц. *Сезонные явления в жизни птиц. Экологические группы птиц*. Происхождение птиц. Значение птиц в природе и жизни человека. Охрана птиц. Птицеводство. *Домашние птицы, приемы выращивания и ухода за птицами*.

Класс Млекопитающие. Общая характеристика класса Млекопитающие. Среды жизни млекопитающих. Особенности внешнего строения, скелета и мускулатуры млекопитающих. Органы полости тела. Нервная система и пове-

дение млекопитающих, *рассудочное поведение*. Размножение и развитие млекопитающих. Происхождение млекопитающих. Многообразие млекопитающих. Млекопитающие - переносчики возбудителей опасных заболеваний. Меры борьбы с грызунами. Меры предосторожности и первая помощь при укусах животных. Экологические группы млекопитающих. Сезонные явления в жизни млекопитающих. Происхождение и значение млекопитающих. Охрана млекопитающих. Важнейшие породы домашних млекопитающих. Приемы выращивания и ухода за домашними млекопитающими. *Многообразие птиц и млекопитающих родного края*.

8 класс

Человек и его здоровье.

Введение в науку о человеке.

Значение знаний об особенностях строения и жизнедеятельности организма человека для самопознания и сохранения здоровья. Комплекс наук, изучающих организм человека. Научные методы изучения человеческого организма (наблюдение, измерение, эксперимент). Место человека в системе животного мира. Сходства и отличия человека и животных. Особенности человека как социального существа. Происхождение современного человека. Расы. Общие свойства организма человека.

Клетка - основа строения, жизнедеятельности и развития организмов. Строение, химический состав, жизненные свойства клетки. Ткани, органы и системы органов организма человека, их строение и функции. Организм человека как биосистема. Внутренняя среда организма (кровь, лимфа, тканевая жидкость).

Нейрогуморальная регуляция функций организма.

Регуляция функций организма, способы регуляции. Механизмы регуляции функций.

Нервная система: центральная и периферическая, соматическая и вегетативная. Нейроны, нервы, нервные узлы. Рефлекторный принцип работы нервной системы. Рефлекторная дуга. Спинной мозг. Головной мозг. Большие полушария головного мозга. *Особенности развития головного мозга человека и его функциональная асимметрия*. Нарушения деятельности нервной системы и их предупреждение.

Железы и их классификация. Эндокринная система. Гормоны, их роль в регуляции физиологических функций организма. Железы внутренней секреции: гипофиз, *эпифиз*, щитовидная железа, надпочечники. Железы смешанной секреции: поджелудочная и половые железы. Регуляция функций эндокринных желез.

Опора и движение.

Опорно-двигательная система: строение, функции. Кость: химический состав, строение, рост. Соединение костей. Скелет человека. Особенности скелета человека, связанные с прямохождением и трудовой деятельностью. Влияние факторов окружающей среды и образа жизни на развитие скелета. Мышцы и их функции. Значение физических упражнений для правильного формирования скелета и мышц. Гиподинамия. Профилактика травматизма. Первая помощь при травмах опорно-двигательного аппарата.

Кровь и кровообращение.

Функции крови и лимфы. Поддержание постоянства внутренней среды. *Гомеостаз*. Состав крови. Форменные элементы крови: эритроциты, лейкоциты, тромбоциты. Группы крови. Резус-фактор. Переливание крови. Свертывание крови. Иммуитет. Факторы, влияющие на иммуитет. *Значение работ Л. Пастера и И.И. Мечникова в области иммуитета*. Роль прививок в борьбе с инфекционными заболеваниями. Кровеносная и лимфатическая системы: строение, функции. Строение сосудов. Движение крови по сосудам. Строение и работа сердца. Сердечный цикл. Пульс. Давление крови. *Движение лимфы по сосудам*. Гигиена сердечно-сосудистой системы. Профилактика сердечно-сосудистых заболеваний. Виды кровотечений, приемы оказания первой помощи при кровотечениях.

Дыхание.

Дыхательная система: строение и функции. Этапы дыхания. Легочные объемы. Газообмен в легких и тканях. Регуляция дыхания. Гигиена дыхания. Вред табакокурения. Предупреждение распространения инфекционных заболеваний и соблюдение мер профилактики для защиты собственного организма. Первая помощь при остановке дыхания, спасении утопающего, отравлении угарным газом.

Пищеварение.

Питание. Пищеварение. Пищеварительная система: строение и функции. Ферменты, роль ферментов в пищеварении. Обработка пищи в ротовой полости. Зубы и уход за ними. Слюна и слюнные железы. Глотание. Пищеварение в желудке. Желудочный сок. Аппетит. Пищеварение в тонком кишечнике. Роль печени и поджелудочной железы в пищеварении. Всасывание питательных веществ. Особенности пищеварения в толстом кишечнике. Вклад Павлова И. П. в изучение пищеварения. Гигиена питания, предотвращение желудочнокишечных заболеваний.

Обмен веществ и энергии.

Обмен веществ и превращение энергии. Две стороны обмена веществ и энергии. Обмен органических и неорганических веществ. Витамины. Проявление гиповитаминозов и авитаминозов, и меры их предупреждения. Энергетический обмен и питание. Пищевые рационы. Нормы питания. Регуляция обмена веществ.

Поддержание температуры тела. *Терморегуляция при разных условиях среды*. Покровы тела. Уход за кожей, волосами, ногтями. Роль кожи в процессах терморегуляции. Приемы оказания первой помощи при травмах, ожогах, обморожениях и их профилактика.

Выделение.

Мочевыделительная система: строение и функции. Процесс образования и выделения мочи, его регуляция. Заболевания органов мочевыделительной системы и меры их предупреждения.

Размножение и развитие.

Половая система: строение и функции. Оплодотворение и внутриутробное развитие. *Роды*. Рост и развитие ребенка. Половое созревание. Наследование признаков у человека. Наследственные болезни, их причины и предупреждение. Роль генетических знаний в планировании семьи. Забота о репродуктивном здоровье. Инфекции, передающиеся половым путем и их профилактика. ВИЧ, профилактика СПИДа.

Сенсорные системы (анализаторы).

Органы чувств и их значение в жизни человека. Сенсорные системы, их строение и функции. Глаз и зрение. Оптическая система глаза. Сетчатка. Зрительные рецепторы: палочки и колбочки. Нарушения зрения и их предупреждение. Ухо и слух. Строение и функции органа слуха. Гигиена слуха. Органы равновесия, мышечного чувства, осязания, обоняния и вкуса. Взаимодействие сенсорных систем. Влияние экологических факторов на органы чувств.

Высшая нервная деятельность.

Высшая нервная деятельность человека, *работы И. М. Сеченова, И. П. Павлова, А. А. Ухтомского и П. К. Анохина*. Безусловные и условные рефлексы, их значение. Познавательная деятельность мозга. Эмоции, память, мышление, речь. Сон и бодрствование. Значение сна. Предупреждение нарушений сна. Особенности психики человека: осмысленность восприятия, словесно-логическое мышление, способность к накоплению и передаче из поколения в поколение информации. Индивидуальные особенности личности: способности, темперамент, характер, одаренность. Психология и поведение человека. Цели и мотивы деятельности. *Значение интеллектуальных, творческих и эстетических потребностей*. Роль обучения и воспитания в развитии психики и поведения человека.

Здоровье человека и его охрана.

Здоровье человека. Соблюдение санитарно-гигиенических норм и правил здорового образа жизни. Укрепление здоровья: аутотренинг, закаливание, двигательная активность, сбалансированное питание. Влияние физических упражнений на органы и системы органов. Защитно-приспособительные реакции организма. Факторы, нарушающие здоровье (гиподинамия, курение, употребление алкоголя, несбалансированное питание, стресс). Культура отношения к собственному здоровью и здоровью окружающих.

Человек и окружающая среда. *Значение окружающей среды как источника веществ и энергии. Социальная и природная среда, адаптации к ним. Краткая характеристика основных форм труда. Рациональная организация труда и отдыха*. Соблюдение правил поведения в окружающей среде, в опасных и чрезвычайных ситуациях, как основа безопасности собственной жизни. Зависимость здоровья человека от состояния окружающей среды.

9 класс

Общие биологические закономерности.

Биология как наука.

Научные методы изучения, применяемые в биологии: наблюдение, описание, эксперимент. Гипотеза, модель, теория, их значение и использование в повседневной жизни. Биологические науки. Роль биологии в формировании естественно-научной картины мира. Основные признаки живого. Уровни организации живой природы. *Живые природные объекты как система. Классификация живых природных объектов*.

Клетка.

Клеточная теория. Клеточное строение организмов как доказательство их родства, единства живой природы. Строение клетки: клеточная оболочка, плазматическая мембрана, цитоплазма, ядро, органоиды. Многообразие клеток. Обмен веществ и превращение энергии в клетке. Хромосомы и гены. *Нарушения в строении и функционировании клеток - одна из причин заболевания организма*. Деление клетки - основа размножения, роста и развития организмов.

Организм.

Клеточные и неклеточные формы жизни. Вирусы. Одноклеточные и многоклеточные организмы. Особенности химического состава организмов: неорганические и органические вещества, их роль в организме. Обмен веществ и превращения энергии - признак живых организмов. *Питание, дыхание, транспорт веществ, удаление продуктов обмена, координация и регуляция функций, движение и опора у растений и животных*. Рост и развитие организмов. Размножение. Бесполое и половое размножение. Половые клетки. Оплодотворение. Наследственность и изменчивость - свойства организмов. Наследственная и ненаследственная изменчивость. Приспособленность организмов к условиям среды.

Вид.

Вид, признаки вида. Вид как основная систематическая категория живого. Популяция как форма существования вида в природе. Популяция как единица эволюции. Ч. Дарвин - основоположник учения об эволюции. Основные движущие силы эволюции в природе. Результаты эволюции: многообразие видов, приспособленность организмов к среде обитания. *Усложнение растений и животных в процессе эволюции. Происхождение основных систематических групп растений и животных*. Применение знаний о наследственности, изменчивости и искусственном отборе при выведении новых пород животных, сортов растений и штаммов микроорганизмов.

Экосистемы.

Экология, экологические факторы, их влияние на организмы. Экосистемная организация живой природы. Экосистема, ее основные компоненты. Структура экосистемы. Пищевые связи в экосистеме. Взаимодействие популяций разных видов в экосистеме. Естественная экосистема (биогеоценоз). Агроэкосистема (агроценоз) как искусственное сообщество организмов. *Круговорот веществ и поток энергии в биогеоценозах*. Биосфера-глобальная экосистема. В. И. Вернадский - основоположник учения о биосфере. Структура биосферы. Распространение и роль живого вещества в биосфере. *Ноосфера. Краткая история эволюции биосферы*. Значение охраны биосферы для сохранения жизни на Земле. Биологическое разнообразие как основа устойчивости биосферы. Современные экологические проблемы, их

влияние на собственную жизнь и жизнь окружающих людей. Последствия деятельности человека в экосистемах. Влияние собственных поступков на живые организмы и экосистемы.

Примерный список лабораторных и практических работ по разделу «Живые организмы»:

5 класс.

1. Изучение устройства увеличительных приборов и правил работы с ними;
2. Приготовление микропрепарата кожицы чешуи лука (мякоти плода томата).

6 класс.

1. Изучение органов цветкового растения;
2. *Выявление передвижения воды и минеральных веществ в растении;*
3. Изучение строения семян однодольных и двудольных растений;
4. *Изучение строения водорослей;*
5. Изучение внешнего строения мхов (на местных видах);
6. Изучение внешнего строения папоротника (хвоща);
7. Изучение внешнего строения хвои, шишек и семян голосеменных растений;
8. Изучение внешнего строения покрытосеменных растений;
9. *Определение до рода или вида нескольких травянистых растений одного-двух семейств;*
10. Изучение строения плесневых грибов;
11. Вегетативное размножение комнатных растений.

7 класс.

1. Изучение строения и передвижения одноклеточных животных;
2. *Изучение внешнего строения дождевого червя, наблюдение за его передвижением и реакциями на раздражения;*
3. Изучение строения раковин моллюсков;
4. Изучение внешнего строения насекомого;
5. Изучение типов развития насекомых;
6. Изучение внешнего строения и передвижения рыб;
7. Изучение внешнего строения и перьевого покрова птиц;
8. Изучение внешнего строения, скелета и зубной системы млекопитающих.
9. Изучение строения позвоночного животного;

7 класс. Примерный список экскурсий по разделу «Живые организмы»:

1. Многообразие животных;
2. Осенние (зимние, весенние) явления в жизни растений и животных;
3. Разнообразие и роль членистоногих в природе родного края;
4. Разнообразие птиц и млекопитающих местности проживания (экскурсия в природу, зоопарк или музей).

8 класс.

Примерный список лабораторных и практических работ по разделу «Человек и его здоровье»:

1. Выявление особенностей строения клеток разных тканей;
2. *Изучение строения головного мозга;*
3. *Выявление особенностей строения позвонков;*
4. Выявление нарушения осанки и наличия плоскостопия;
5. Сравнение микроскопического строения крови человека и лягушки;
6. Подсчет пульса в разных условиях. *Измерение артериального давления;*
7. *Измерение жизненной емкости легких. Дыхательные движения.*
8. Изучение строения и работы органа зрения.

9 класс. Примерный список лабораторных и практических работ по разделу «Общебиологические закономерности»:

1. Изучение клеток и тканей растений и животных на готовых микропрепаратах;
2. Выявление изменчивости организмов;
3. Выявление приспособлений у организмов к среде обитания (на конкретных примерах).

9 класс. Примерный список экскурсий по разделу «Общебиологические закономерности»:

1. Изучение и описание экосистемы своей местности.
2. Многообразие живых организмов (на примере парка или природного участка).
3. Естественный отбор - движущая сила эволюции.

2.2.2.11. Химия

В системе естественнонаучного образования химия как учебный предмет занимает важное место в познании законов природы, формировании научной картины мира, создании основы химических знаний, необходимых для повседневной жизни, навыков здорового и безопасного для человека и окружающей его среды образа жизни, а также в воспитании экологической культуры.

Успешность изучения химии связана с овладением химическим языком, соблюдением правил безопасной работы при выполнении химического эксперимента, осознанием многочисленных связей химии с другими предметами школьного курса.

Программа включает в себя основы неорганической и органической химии. Главной идеей программы является создание базового комплекса опорных знаний по химии, выраженных в форме, соответствующей возрасту обучающихся.

В содержании данного курса представлены основополагающие химические теоретические знания, включающие изучение состава и строения веществ, зависимости их свойств от строения, прогнозирование свойств веществ, исследование закономерностей химических превращений и путей управления ими в целях получения веществ и материалов.

Теоретическую основу изучения неорганической химии составляет атомно-молекулярное учение, Периодический закон Д.И. Менделеева с краткими сведениями о строении атома, видах химической связи, закономерностях протекания химических реакций.

В изучении курса значительная роль отводится химическому эксперименту: проведению практических и лабораторных работ, описанию результатов ученического эксперимента, соблюдению норм и правил безопасной работы в химической лаборатории.

Реализация данной программы в процессе обучения позволит обучающимся усвоить ключевые химические компетенции и понять роль и значение химии среди других наук о природе.

Изучение предмета «Химия» в части формирования у обучающихся научного мировоззрения, освоения общенаучных методов (наблюдение, измерение, эксперимент, моделирование), освоения практического применения научных знаний основано на межпредметных связях с предметами: «Биология», «География», «История», «Литература», «Математика», «Основы безопасности жизнедеятельности», «Русский язык», «Физика», «Экология».

8 класс

Первоначальные химические понятия

Предмет химии. *Тела и вещества. Основные методы познания: наблюдение, измерение, эксперимент.* Физические и химические явления. Чистые вещества и смеси. Способы разделения смесей. Атом. Молекула. Химический элемент. Знаки химических элементов. Простые и сложные вещества. Валентность. *Закон постоянства состава вещества.* Химические формулы. Индексы. Относительная атомная и молекулярная массы. Массовая доля химического элемента в соединении. Закон сохранения массы веществ. Химические уравнения. Коэффициенты. Условия и признаки протекания химических реакций. Моль – единица количества вещества. Молярная масса.

Закон Авогадро. Молярный объем газов. Объемные отношения газов при химических реакциях.

Вода. Растворы

Растворы. *Растворимость веществ в воде.* Концентрация растворов. Массовая доля растворенного вещества в растворе.

Основные классы неорганических соединений

Оксиды. Классификация. Номенклатура. *Физические свойства оксидов.* Химические свойства оксидов. *Получение и применение оксидов.* Основания. Классификация. Номенклатура. *Физические свойства оснований. Получение оснований.* Химические свойства оснований. Реакция нейтрализации. Кислоты. Классификация. Номенклатура. *Физические свойства кислот. Получение и применение кислот.* Химические свойства кислот. Индикаторы. Изменение окраски индикаторов в различных средах. Соли. Классификация. Номенклатура. *Физические свойства солей. Получение и применение солей.* Химические свойства солей. Генетическая связь между классами неорганических соединений. *Проблема безопасного использования веществ и химических реакций в повседневной жизни. Токсичные, горючие и взрывоопасные вещества. Бытовая химическая грамотность.*

Строение атома. Периодический закон и периодическая система химических элементов Д.И. Менделеева

Строение атома: ядро, энергетический уровень. *Состав ядра атома: протоны, нейтроны. Изотопы.* Периодический закон Д.И. Менделеева. Периодическая система химических элементов Д.И. Менделеева. Физический смысл атомного (порядкового) номера химического элемента, номера группы и периода периодической системы. Строение энергетических уровней атомов первых 20 химических элементов периодической системы Д.И. Менделеева. Закономерности изменения свойств атомов химических элементов и их соединений на основе положения в периодической системе Д.И. Менделеева и строения атома. Значение Периодического закона Д.И. Менделеева.

Строение веществ. Химическая связь

Электроотрицательность атомов химических элементов. Ковалентная химическая связь: неполярная и полярная. Ионная связь. Металлическая связь. *Типы кристаллических решеток (атомная, молекулярная, ионная, металлическая).* *Зависимость физических свойств веществ от типа кристаллической решетки.*

Химические реакции

Классификация химических реакций по различным признакам: числу и составу исходных и полученных веществ; изменению степеней окисления атомов химических элементов; поглощению или выделению энергии. Электролитическая диссоциация. Электролиты и неэлектролиты. Ионы. Катионы и анионы. Реакции ионного обмена. Условия протекания реакций ионного обмена. Электролитическая диссоциация кислот, щелочей и солей. Степень окисления. Определение степени окисления атомов химических элементов в соединениях. Окислитель. Восстановитель. Сущность окислительно-восстановительных реакций.

Типы расчетных задач:

1. Вычисление массовой доли химического элемента по формуле соединения.
2. Установление простейшей формулы вещества по массовым долям химических элементов.
3. Вычисления по химическим уравнениям количества, объема, массы вещества по количеству, объему, массе реагентов или продуктов реакции.
4. Расчет массовой доли растворенного вещества в растворе.

Примерные темы практических работ:

1. Лабораторное оборудование и приемы обращения с ним. Правила безопасной работы в химической лаборатории.
2. Очистка загрязненной поваренной соли.
3. Признаки протекания химических реакций.
4. Получение кислорода и изучение его свойств.
5. Получение водорода и изучение его свойств.
6. Приготовление растворов с определенной массовой долей растворенного вещества.
7. Решение экспериментальных задач по теме «Основные классы неорганических соединений».
8. Реакции ионного обмена.
9. Качественные реакции на ионы в растворе.

9 класс

Кислород. Водород

Кислород – химический элемент и простое вещество. *Озон. Состав воздуха.* Физические и химические свойства кислорода. Получение и применение кислорода. *Тепловой эффект химических реакций. Понятие об экзо- и эндотермических реакциях.* Водород – химический элемент и простое вещество. Физические и химические свойства водорода. Получение водорода в лаборатории. *Получение водорода в промышленности. Применение водорода.* Качественные реакции на газообразные вещества (кислород, водород).

Вода. Растворы

Вода в природе. Круговорот воды в природе. Физические и химические свойства воды.

Строение веществ. Химическая связь

Понятие о водородной связи и ее влиянии на физические свойства веществ на примере воды.

Химические реакции

Понятие о скорости химической реакции. Факторы, влияющие на скорость химической реакции. Понятие о катализаторе.

Неметаллы IV – VII групп и их соединения

Положение неметаллов в периодической системе химических элементов Д.И. Менделеева. Общие свойства неметаллов. Галогены: физические и химические свойства. Соединения галогенов: хлороводород, хлороводородная кислота и ее соли. Сера: физические и химические свойства. Соединения серы: сероводород, сульфиды, оксиды серы. Серная, *сернистая и сероводородная кислоты* и их соли. Азот: физические и химические свойства. Аммиак. Соли аммония. Оксиды азота. Азотная кислота и ее соли. Фосфор: физические и химические свойства. Соединения фосфора: оксид фосфора (V), ортофосфорная кислота и ее соли. Углерод: физические и химические свойства. *Аллотропия углерода: алмаз, графит, карбин, фуллерены.* Соединения углерода: оксиды углерода (II) и (IV), угольная кислота и ее соли. *Кремний и его соединения.*

Металлы и их соединения

Положение металлов в периодической системе химических элементов Д.И. Менделеева. Металлы в природе и общие способы их получения. Общие физические свойства металлов. Общие химические свойства металлов: реакции с неметаллами, кислотами, солями. *Электрохимический ряд напряжений металлов.* Щелочные металлы и их соединения. Щелочноземельные металлы и их соединения. Алюминий. Амфотерность оксида и гидроксида алюминия. Железо. Соединения железа и их свойства: оксиды, гидроксиды и соли железа (II и III).

Первоначальные сведения об органических веществах

Первоначальные сведения о строении органических веществ. Углеводороды: метан, этан, этилен. *Источники углеводородов: природный газ, нефть, уголь.* Кислородсодержащие соединения: спирты (метанол, этанол, глицерин), карбоновые кислоты (уксусная кислота, аминокислота, стеариновая и олеиновая кислоты). Биологически важные вещества: жиры, глюкоза, белки. *Химическое загрязнение окружающей среды и его последствия.*

Типы расчетных задач:

1. Вычисления по химическим уравнениям количества, объема, массы вещества по количеству, объему, массе реагентов или продуктов реакции.

2. Расчет массовой доли растворенного вещества в растворе.

Примерные темы практических работ:

1. *Получение аммиака и изучение его свойств.*
2. *Получение углекислого газа и изучение его свойств.*
3. Решение экспериментальных задач по теме «Неметаллы IV – VII групп и их соединений».
4. Решение экспериментальных задач по теме «Металлы и их соединения».

2.2.2.12. Изобразительное искусство

Программа учебного предмета «Изобразительное искусство» ориентирована на развитие компетенций в области освоения культурного наследия, умения ориентироваться в различных сферах мировой художественной культуры, на формирование у обучающихся целостных представлений об исторических традициях и ценностях русской художественной культуры.

В программе предусмотрена практическая художественно-творческая деятельность, аналитическое восприятие произведений искусства. Программа включает в себя основы разных видов визуально-пространственных искусств – живописи, графики, скульптуры, дизайна, архитектуры, народного и декоративно-прикладного искусства, театра, фото- и киноискусства.

Отличительной особенностью программы является новый взгляд на предмет «Изобразительное искусство», суть которого заключается в том, что искусство в нем рассматривается как особая духовная сфера, концентрирующая в себе колоссальный эстетический, художественный и нравственный мировой опыт. Как целостность, состоящая из народного искусства и профессионально-художественного, проявляющихся и живущих по своим законам и находящихся в постоянном взаимодействии.

В программу включены следующие основные виды художественно-творческой деятельности:

- ценностно-ориентационная и коммуникативная деятельность;
- изобразительная деятельность (основы художественного изображения);
- декоративно-прикладная деятельность (основы народного и декоративно-прикладного искусства);
- художественно-конструкторская деятельность (элементы дизайна и архитектуры);
- художественно-творческая деятельность на основе синтеза искусств.

Связующим звеном предмета «Изобразительного искусства» с другими предметами является художественный образ, созданный средствами разных видов искусства и создаваемый обучающимися в различных видах художественной деятельности.

Изучение предмета «Изобразительное искусство» построено на освоении общенаучных методов (наблюдение, измерение, моделирование), освоении практического применения знаний и основано на межпредметных связях с предметами: «История России», «Обществознание», «География», «Математика», «Технология».

Связующим звеном предмета «Изобразительного искусства» с другими предметами является художественный образ, созданный средствами разных видов искусства и создаваемый обучающимися в различных видах художественной деятельности.

Изучение предмета «Изобразительное искусство» построено на освоении общенаучных методов (наблюдение, измерение, эксперимент, моделирование), освоении практического применения знаний и основано на межпредметных связях с предметами: «История России», «Обществознание», «География», «Математика», «Технология».

5 класс.

Народное художественное творчество – неиссякаемый источник самобытной красоты

Солярные знаки (декоративное изображение и их условно-символический характер). Древние образы в народном творчестве. Русская изба: единство конструкции и декора. Крестьянский дом как отражение уклада крестьянской жизни и памятник архитектуры. Орнамент как основа декоративного украшения. Праздничный народный костюм – целостный художественный образ. Обрядовые действия народного праздника, их символическое значение. Различие национальных особенностей русского орнамента и орнаментов других народов России. Древние образы в народных игрушках (Дымковская игрушка, Филимоновская игрушка). Композиционное, стилевое и цветовое единство в изделиях народных промыслов (искусство Гжели, Городецкая роспись, Хохлома, Жостово, роспись по металлу, щепы, роспись по лубу и дереву, тиснение и резьба по бересте). Связь времен в народном искусстве.

6 класс.

Виды изобразительного искусства и основы образного языка

Пространственные искусства. Художественные материалы. Жанры в изобразительном искусстве. Выразительные возможности изобразительного искусства. Язык и смысл. Рисунок – основа изобразительного творчества. Художественный образ. Силевое единство. Линия, пятно. Ритм. Цвет. Основы цветоведения. Композиция. Натюрморт. Понятие формы. Геометрические тела: куб, шар, цилиндр, конус, призма. Многообразие форм окружающего мира. Изображение объема на плоскости. Освещение. Свет и тень. Натюрморт в графике. Цвет в натюрморте. Пейзаж. Правила построения перспективы. Воздушная перспектива. Пейзаж настроения. Природа и художник. Пейзаж в живописи художников – импрессионистов (К. Моне, А. Сислей). Пейзаж в графике. Работа на пленэре.

Понимание смысла деятельности художника

Портрет. Конструкция головы человека и ее основные пропорции. Изображение головы человека в пространстве. Портрет в скульптуре. Графический портретный рисунок. Образные возможности освещения в портрете. Роль цвета в портрете. Великие портретисты прошлого (В.А. Тропинин, И.Е. Репин, И.Н. Крамской, В.А. Серов). Портрет в изобразительном искусстве XX века (К.С. Петров-Водкин, П.Д. Корин).

7 класс.

Понимание смысла деятельности художника

Изображение фигуры человека и образ человека. Изображение фигуры человека в истории искусства (Леонардо да Винчи, Микеланджело Буонаротти, О. Роден). Пропорции и строение фигуры человека. Лепка фигуры человека. Набросок фигуры человека с натуры. Основы представлений о выражении в образах искусства нравственного поиска человечества (В.М. Васнецов, М.В. Нестеров).

Вечные темы и великие исторические события в искусстве

Сюжет и содержание в картине. Процесс работы над тематической картиной. Библейские сюжеты в мировом изобразительном искусстве (Леонардо да Винчи, Рембрандт, Микеланджело Буонаротти, Рафаэль Санти). Мифологические темы в зарубежном искусстве (С. Боттичелли, Джорджоне, Рафаэль Санти). Русская религиозная живопись XIX века (А.А. Иванов, И.Н. Крамской, В.Д. Поленов). Тематическая картина в русском искусстве XIX века (К.П. Брюллов). Историческая живопись художников объединения «Мир искусства» (А.Н. Бенуа, Е.Е. Лансере, Н.К. Рерих). Исторические картины из жизни моего города (исторический жанр). Праздники и повседневность в изобразительном искусстве (бытовой жанр). Тема Великой Отечественной войны в монументальном искусстве и в живописи. Мемориальные ансамбли. Место и роль картины в искусстве XX века (Ю.И. Пименов, Ф.П. Решетников, В.Н. Бакшеев, Т.Н. Яблонская). Искусство иллюстрации (И.Я. Билибин, В.А. Милашевский, В.А. Фаворский). Анималистический жанр (В.А. Ватагин, Е.И. Чарушин). Образы животных в современных предметах декоративно-прикладного искусства. Стилизация изображения животных.

8 класс

Вечные темы и великие исторические события в искусстве

Сюжет и содержание в картине. Процесс работы над тематической картиной. Библейские сюжеты в мировом изобразительном искусстве (Леонардо да Винчи, Рембрандт, Микеланджело Буонаротти, Рафаэль Санти). Мифологические темы в зарубежном искусстве (С. Боттичелли, Джорджоне, Рафаэль Санти). Русская религиозная живопись XIX века (А.А. Иванов, И.Н. Крамской, В.Д. Поленов). Тематическая картина в русском искусстве XIX века (К.П. Брюллов). Историческая живопись художников объединения «Мир искусства» (А.Н. Бенуа, Е.Е. Лансере, Н.К. Рерих). Исторические картины из жизни моего города (исторический жанр). Праздники и повседневность в изобразительном искусстве (бытовой жанр). Тема Великой Отечественной войны в монументальном искусстве и в живописи. Мемориальные ансамбли. Место и роль картины в искусстве XX века (Ю.И. Пименов, Ф.П. Решетников, В.Н. Бакшеев, Т.Н. Яблонская). Искусство иллюстрации (И.Я. Билибин, В.А. Милашевский, В.А. Фаворский). Анималистический жанр (В.А. Ватагин, Е.И. Чарушин). Образы животных в современных предметах декоративно-прикладного искусства. Стилизация изображения животных.

Стили, направления, виды и жанры в русском изобразительном искусстве и архитектуре XVIII - XIX

вв.

Классицизм в русской портретной живописи XVIII века (И.П. Аргунов, Ф.С. Рокотов, Д.Г. Левицкий, В.Л. Боровиковский). Архитектурные шедевры стиля барокко в Санкт-Петербурге (В.В. Растрелли, А. Ринальди). Классицизм в русской архитектуре (В.И. Баженов, М.Ф. Казаков). Русская классическая скульптура XVIII века (Ф.И. Шубин, М.И. Козловский). Жанровая живопись в произведениях русских художников XIX века (П.А. Федотов). «Товарищество передвижников» (И.Н. Крамской, В.Г. Перов, А.И. Куинджи). Тема русского раздолья в пейзажной живописи XIX века (А.К. Саврасов, И.И. Шишкин, И.И. Левитан, В.Д. Поленов). Исторический жанр (В.И. Суриков). «Русский стиль» в архитектуре модерна (Исторический музей в Москве, Храм Воскресения Христова (Спас на Крови) в г. Санкт - Петербурге). Монументальная скульптура второй половины XIX века (М.О. Микешин, А.М. Опекушин, М.М., Антокольский).

9 класс

Конструктивное искусство: архитектура и дизайн

Художественный язык конструктивных искусств. Роль искусства в организации предметно - пространственной среды жизни человека. От плоскостного изображения к объемному макету. Здание как сочетание различных объемов. Понятие модуля. Важнейшие архитектурные элементы здания. Вещь как сочетание объемов и как образ времени. Единство художественного и функционального в вещи. Форма и материал. Цвет в архитектуре и дизайне. Архитектурный образ как понятие эпохи (Ш.Э. ле Корбюзье). Тенденции и перспективы развития современной архитектуры. Жилое пространство города (город, микрорайон, улица). Природа и архитектура. Ландшафтный дизайн. Основные школы садово-паркового искусства. Русская усадебная культура XVIII - XIX веков. Искусство флористики. Проектирование пространственной и предметной среды. Дизайн моего сада. История костюма. Композиционно - конструктивные принципы дизайна одежды.

Изобразительное искусство и архитектура России XI -XVII вв.

Художественная культура и искусство Древней Руси, ее символичность, обращенность к внутреннему миру человека. Архитектура Киевской Руси. Мозаика. Красота и своеобразие архитектуры Владимиро-Суздальской Руси. Архитектура Великого Новгорода. Образный мир древнерусской живописи (Андрей Рублев, Феофан Грек, Дионисий). Соборы Московского Кремля. Шатровая архитектура (церковь Вознесения Христова в селе Коломенском, Храм Покрова на Рву). Изобразительное искусство «бунташного века» (парсуна). Московское барокко.

Искусство полиграфии

Специфика изображения в полиграфии. Формы полиграфической продукции (книги, журналы, плакаты, афиши, открытки, буклеты). Типы изображения в полиграфии (графическое, живописное, компьютерное фотографическое). Искусство шрифта. Композиционные основы макетирования в графическом дизайне. Проектирование обложки книги, рекламы, открытки, визитной карточки и др. Взаимосвязь истории искусства и истории человечества.

Традиции и новаторство в изобразительном искусстве XX века (модерн, авангард, сюрреализм). Модерн в русской архитектуре (Ф. Шехтель). Стиль модерн в зарубежной литературе (А. Гауди). Крупнейшие художественные музеи мира и их роль в культуре (Прадо, Лувр, Дрезденская галерея). Российские художественные музеи (Русский музей, Эрмитаж, Третьяковская галерея, Музей изобразительных искусств имени А.С. Пушкина). Художественно-творческие проекты.

Изображение в синтетических и экранных видах искусства и художественная фотография

Роль изображения в синтетических искусствах. Театральное искусство и художник. Сценография - особый вид художественного творчества. Костюм, грим и маска. Театральные художники начала XX века (А.Я. Головин, А.Н. Бенуа, М.В. Добужинский). Опыт художественно-творческой деятельности. Создание художественного образа в искусстве фотографии. Особенности художественной фотографии. Выразительные средства фотографии (композиция, план, ракурс, свет, ритм и др.). Изображение в фотографии и в живописи. Изобразительная природа экранных искусств. Специфика киноизображения: кадр и монтаж. Кинокомпозиция и средства эмоциональной выразительности в фильме (ритм, свет, цвет, музыка, звук). Документальный, игровой и анимационный фильмы. Коллективный процесс творчества в кино (сценарист, режиссер, оператор, художник, актер). Мастера российского кинематографа (С.М. Эйзенштейн, С.Ф. Бондарчук, А.А. Тарковский, Н.С. Михалков). Телевизионное изображение, его особенности и возможности (видеосюжет, репортаж и др.). Художественно-творческие проекты.

2.2.2.13. Музыка

Овладение основами музыкальных знаний в основной школе должно обеспечить формирование основ музыкальной культуры и грамотности как части общей и духовной культуры школьников, развитие музыкальных способностей обучающихся, а также способности к сопереживанию произведениям искусства через различные виды музыкальной деятельности, овладение практическими умениями и навыками в различных видах музыкально-творческой деятельности.

Освоение предмета «Музыка» направлено на:

- приобщение школьников к музыке как эмоциональному, нравственно-эстетическому феномену, осознание через музыку жизненных явлений, раскрывающих духовный опыт поколений;
- расширение музыкального и общего культурного кругозора школьников; воспитание их музыкального вкуса, устойчивого интереса к музыке своего народа и других народов мира, классическому и современному музыкальному наследию;
- развитие творческого потенциала, ассоциативности мышления, воображения, позволяющих проявить творческую индивидуальность в различных видах музыкальной деятельности;
- развитие способности к эстетическому освоению мира, способности оценивать произведения искусства по законам гармонии и красоты;
- овладение основами музыкальной грамотности в опоре на способность эмоционального восприятия музыки как живого образного искусства во взаимосвязи с жизнью, на специальную терминологию и ключевые понятия музыкального искусства, элементарную нотную грамоту.

В рамках продуктивной музыкально-творческой деятельности учебный предмет «Музыка» способствует формированию у обучающихся потребности в общении с музыкой в ходе дальнейшего духовно-нравственного развития, социализации, самообразования, организации содержательного культурного досуга на основе осознания роли музыки в жизни отдельного человека и общества, в развитии мировой культуры.

Изучение предмета «Музыка» в части формирования у обучающихся научного мировоззрения, освоения общенаучных методов (наблюдение, измерение, эксперимент, моделирование), освоения практического применения научных знаний основано на межпредметных связях с предметами: «Литература», «Русский язык», «Изобразительное искусство», «История», «География», «Математика» и др.

Программа содержит перечень музыкальных произведений, используемых для обеспечения достижения образовательных результатов, по выбору образовательной организации. По усмотрению учителя музыкальный и теоретический материал разделов, связанных с народным музыкальным творчеством, может быть дополнен регионально-национальным компонентом.

5 класс

Музыка как вид искусства

Интонация как носитель образного смысла. Многообразие интонационно-образных построений. Средства музыкальной выразительности в создании музыкального образа и характера музыки. Разнообразие вокальной, инструментальной, вокальноинструментальной, камерной, симфонической и театральной музыки.

Народное музыкальное творчество

Устное народное музыкальное творчество в развитии общей культуры народа. Характерные черты русской народной музыки. Основные жанры русской народной вокальной музыки. *Различные исполнительские типы художественного общения (хоровое, соревновательное, сказительное)*. Музыкальный фольклор народов России. Знакомство с музыкальной культурой, народным музыкальным творчеством своего региона. Истоки и интонационное своеобразие, музыкального фольклора разных стран.

6 класс

Музыка как вид искусства

Различные формы построения музыки (двухчастная и трехчастная, вариации, рондо, *сонатно-симфонический цикл, сюита*), их возможности в воплощении и развитии музыкальных образов.

Русская музыка от эпохи средневековья до рубежа XIX-XX вв.

Древнерусская духовная музыка. *Знаменный распев как основа древнерусской храмовой музыки*. Основные жанры профессиональной музыки эпохи Просвещения: кант, хоровой концерт, литургия. Формирование русской классической музыкальной школы (М.И. Глинка). Обращение композиторов к народным истокам профессиональной музыки. Романтизм в русской музыке. Стилиевые особенности в творчестве русских композиторов (М.И. Глинка, М.П. Мусоргский, А.П. Бородин, Н.А. Римский-Корсаков, П.И. Чайковский, С.В. Рахманинов). Роль фольклора в становлении профессионального музыкального искусства. Духовная музыка русских композиторов. Традиции русской музыкальной классики, стилиевые черты русской классической музыкальной школы.

7 класс

Музыка как вид искусства

Круг музыкальных образов (лирические, драматические, героические, романтические, эпические и др.), их взаимосвязь и развитие. Многообразие связей музыки с литературой.

Зарубежная музыка от эпохи средневековья до рубежа XIX-XX вв.

Средневековая духовная музыка: григорианский хорал. Жанры зарубежной духовной и светской музыки в эпохи Возрождения и Барокко (мадригал, мотет, fuga, месса, реквием, шансон). И.С. Бах - выдающийся музыкант эпохи Барокко. Венская классическая школа (Й. Гайдн, В. Моцарт, Л. Бетховен). Творчество композиторов-романтиков Ф. Шопен, Ф. Лист, Р. Шуман, Ф. Шуберт, Э. Григ). Оперный жанр в творчестве композиторов XIX века (Ж. Бизе, Дж. Верди). Основные жанры светской музыки (соната, симфония, камерно-инструментальная и вокальная музыка, опера, балет). *Развитие жанров светской музыки* Основные жанры светской музыки XIX века (соната, симфония, камерноинструментальная и вокальная музыка, опера, балет). *Развитие жанров светской музыки (камерная инструментальная и вокальная музыка, концерт, симфония, опера, балет)*.

8 класс

Музыка как вид искусства

Взаимодействие музыки и литературы в музыкальном театре. Программная музыка. Многообразие связей музыки с изобразительным искусством. Портрет в музыке и изобразительном искусстве.

Значение музыки в жизни человека

Музыкальное искусство как воплощение жизненной красоты и жизненной правды. Стилль как отражение мироощущения композитора. Воздействие музыки на человека, ее роль в человеческом обществе. «Вечные» проблемы жизни в творчестве композиторов. Своеобразие видения картины мира в национальных музыкальных культурах Востока и Запада. Преобразующая сила музыки как вида искусства.

9 класс

Музыка как вид искусства

Картины природы в музыке и в изобразительном искусстве. Символика скульптуры, архитектуры, музыки.

Русская и зарубежная музыкальная культура XX в.

Знакомство с творчеством всемирно известных отечественных композиторов (И.Ф. Стравинский, С.С. Прокофьев, Д.Д. Шостакович, Г.В. Свиридов, Р. Щедрин, *А.И. Хачатурян, А.Г. Шнитке*) и зарубежных композиторов XX столетия (К. Дебюсси, *К. Орф, М. Равель, Б. Бриттен, А. Шенберг*). Многообразие стилей в отечественной и зарубежной музыке XX века (импрессионизм). Джаз: спиричуэл, блюз, симфоджаз - наиболее яркие композиторы и исполнители. Отечественные и зарубежные композиторы - песенники XX столетия. Обобщенное представление о современной музыке, ее разнообразии и характерных признаках. Авторская песня: прошлое и настоящее. Рок- музыка и ее отдельные направления (рок-опера, рок-н-ролл.). Мюзикл. Электронная музыка. Современные технологии записи и воспроизведения музыки.

Современная музыкальная жизнь

Панорама современной музыкальной жизни в России и за рубежом: концерты, конкурсы и фестивали (современной и классической музыки). Наследие выдающихся отечественных (Ф.И. Шаляпин, Д.Ф. Ойстрах, А.В. Свешников; Д.А. Хворостовский, А.Ю. Нетребко, В.Т. Спиваков, Н.Л. Луганский, Д.Л. Мацуев и др.) и зарубежных исполнителей (Э. Карузо, М. Каллас; . Паваротти, М. Кабалье, В. Клиберн, В. Кельмпфф и др.) классической музыки. Современные выдающиеся, композиторы, вокальные исполнители и инструментальные коллективы. Всемирные центры музыкальной культуры и музыкального образования. Может ли современная музыка считаться классической? Классическая музыка в современных обработках.

Значение музыки в жизни человека

Музыкальное искусство как воплощение жизненной красоты и жизненной правды. Стилль как отражение мироощущения композитора. Воздействие музыки на человека, ее роль в человеческом обществе. «Вечные» проблемы

жизни в творчестве композиторов. Своеобразие видения картины мира в национальных музыкальных культурах Востока и Запада. Преобразующая сила музыки как вида искусства.

Перечень музыкальных произведений для использования в обеспечении образовательных результатов

1. Ч. Айвз. «Космический пейзаж».
2. Г. Аллегри. «Мизерере» («Помилуй»).
3. Американский народный блюз «Роллем Пит» и «Город Нью-Йорк» (обр. Дж. Сильвермена, перевод С. Болотина).
4. Л. Армстронг. «Блюз Западной окраины».
5. Э. Артемьев. «Мозаика».
6. И. Бах. Маленькая прелюдия для органа соль минор (обр. для ф-но Д.Б. Кабалевского). Токката и фуга ре минор для органа. Органная фуга соль минор. Органная фуга ля минор. Прелюдия до мажор (ХТК, том I). Фуга ре диэз минор (ХТК, том I). Итальянский концерт. Прелюдия № 8 ми минор («12 маленьких прелюдий для начинающих»). Высокая месса си минор (хор «Kirie» (№ 1), хор «Gloria» (№ 4), ария альты «Agnus Dei» (№ 23), хор «Sanctus» (№ 20)). Оратория «Страсти по Матфею» (ария альты № 47). Сюита № 2 (7 часть «Шутка»). И. Бах-Ф. Бузони. Чакона изПартиты № 2 для скрипки соло.
7. И. Бах-Ш. Гуно. «Ave Maria».
8. М. Березовский. Хоровой концерт «Не отвержи мене во время старости».
9. Л. Бернштейн. Мюзикл «Вестсайдская история» (песня Тони «Мария!», песня и танец девушек «Америка», дуэт Тони и Марии, сцена драки).
10. Л. Бетховен. Симфония № 5. Соната № 7 (экспозиция I части). Соната № 8 («Патетическая»). Соната № 14 («Лунная»). Соната № 20 (II часть, менуэт). Соната № 23 («Аппассионата»). Рондо-каприччио «Ярость по поводу утерянного гроша». Экосез ми бемоль мажор. Концерт № 4 для ф-но с орк. (фрагмент II части). Музыка к трагедии И. Гете «Эгмонт» (Увертюра.Песня Клерхен). Шотландская песня «Верный Джонни».
11. Ж. Бизе. Опера «Кармен» (фрагменты:Увертюра, Хабанера из I д., Сегедилья, Сцена гадания).
12. Ж. Бизе-Р. Щедрин. Балет «Кармен-сюита» (Вступление (№ 1). Танец (№ 2) Развод караула (№ 4). Выход Кармен и Хабанера (№ 5). Вторая интермеццо (№ 7). Болеро (№ 8). Тореро (№ 9). Тореро и Кармен (№ 10). Адажио (№ 11). Гадание (№ 12). Финал (№ 13).
13. А. Бородин. Квартет № 2 (Ноктюрн, III ч.). Симфония № 2 «Богатырская» (экспозиция, I ч.). Опера «Князь Игорь» (Хор из пролога «Солнцу красному слава!», Ария Князя Игоря из II д., Половецкая пляска с хором из II д., Плач Ярославны из IV д.).
14. Д. Бортнянский. Херувимская песня № 7. «Слава Отцу и Сыну и Святому Духу».
15. Ж. Брель. Вальс.
16. Дж. Верди. Опера «Риголетто» (Песенка Герцога, Финал).
17. А. Вивальди. Цикл концертов для скрипки соло, струнного квартета, органа и чембало «Времена года» («Весна», «Зима»).
18. Э. Вила Лобос. «Бразильская бахиана» № 5 (ария для сопрано и виолончелей).
19. А. Варламов. «Горные вершины» (сл. М. Лермонтова). «Красный сарафан» (сл. Г. Цыганова).
20. В. Гаврилин «Перезвоны». По прочтении В. Шукшина (симфония-действие для солистов, хора, гобоя и ударных): «Весело на душе» (№ 1), «Смерть разбойника» (№ 2), «Ерунда» (№ 4), «Ти-ри-ри» (№ 8), «Вечерняя музыка» (№ 10), «Молитва» (№ 17). Вокальный цикл «Времена года» («Весна», «Осень»).
21. Й. Гайдн. Симфония № 103 («С тремоло литавр»). I часть, IV часть.
22. Г. Гендель. Пассакалия из сюиты соль минор. Хор «Аллилуйя» (№ 44) из оратории «Мессия».
23. Дж. Гершвин. Опера «Порги и Бесс» (Кольбельная Клары из I д., Песня Порги из II д., Дуэт Порги и Бесс из II д., Песенка Спортинг Лайфа из II д.). Концерт для ф - но с оркестром (I часть). Рапсодия в блюзовых тонах. «Любимый мой» (сл. А. Гершвина, русский текст Т. Сикорской).
24. М. Глинка. Опера «Иван Сусанин» (Рондо Антонида из I д., хор «Разгулялися, разливалися», романс Антонида, Полонез, Краковяк, Мазурка из II д., Песня Вани из III д., Хор поляков из IV д., Ария Сусанина из IV д., хор «Славься!»). Опера «Руслан и Людмила» (Увертюра, Сцена Наины и Фарлафа, Персидский хор, заключительный хор «Слава великим богам!»). «Вальс-фантазия». Романс «Я помню чудное мгновенье» (сл. А. Пушкина). «Патриотическая песня» (сл. А. Машистова). Романс «Жаворонок» (сл. Н. Кукольника).
25. М. Глинка-М. Балакирев. «Жаворонок» (фортепианная пьеса).
26. К. Глюк. Опера «Орфей и Эвридика» (хор «Струн золотых напев», Мелодия, Хор фурий).
27. Э. Григ. Музыка к драме Г. Ибсена «Пер Гюнт» (Песня Сольвейг, «Смерть Озе»). Соната для виолончели и фортепиано» (I часть).
28. А. Гурилев. «Домик-крошечка» (сл. С. Любецкого). «Вьется ласточка сизокрылая» (сл. Н. Грекова). «Колокольчик» (сл. И. Макарова).
29. К. Дебюсси. Ноктюрн «Празднества». «Бергамасская сюита» («Лунный свет»). Фортепианная сюита «Детский уголок» («Кукольный кэк-уок»).
30. Б. Дварионас. «Деревянная лошадка».
31. И. Дунаевский. Марш из к/ф «Веселые ребята» (сл. В. Лебедева-Кумача). Оперетта «Белая акация» (Вальс, Песня об Одессе, Выход Ларисы и семи кавалеров).
32. А. Журбин. Рок-опера «Орфей и Эвридика» (фрагменты по выбору учителя).

33. Знаменный распев.
34. Д. Кабалевский. Опера «Кола Брюньон» (Увертюра, Монолог Кола). Концерт № 3 для ф-но с оркестром (Финал). «Реквием» на стихи Р. Рождественского («Наши дети», «Помните!»). «Школьные годы».
35. В. Калинин. Симфония № 1 (соль минор, I часть).
36. К. Караев. Балет «Тропой грома» (Танец черных).
37. Д. Каччини. «Ave Maria».
38. В. Кикта. Фрески Софии Киевской (концертная симфония для арфы с оркестром) (фрагменты по усмотрению учителя). «Мой край тополиный» (сл. И. Векшегоновой).
39. В. Лаурушас. «В путь».
40. Ф. Лист. Венгерская рапсодия № 2. Этюд Паганини (№ 6).
41. И. Лученок. «Хатынь» (ст. Г. Петренко).
42. А. Лядов. Кикимора (народное сказание для оркестра).
43. Ф. Лэй. «История любви».
44. Мадригалы эпохи Возрождения.
45. Р. де Лиль. «Марсельеза».
46. А. Марчелло. Концерт для гобоя с оркестром ре минор (II часть, Адажио).
47. М. Матвеев. «Матушка, матушка, что во поле пыльно».
48. Д. Мийо. «Бразилейра».
49. И. Морозов. Балет «Айболит» (фрагменты: Полечка, Морское плавание, Галоп).
50. В. Моцарт. Фантазия для фортепиано до минор. Фантазия для фортепиано ре минор. Соната до мажор (эксп. I ч.). «Маленькая ночная серенада» (Рондо). Симфония № 40. Симфония № 41 (фрагмент II ч.). Реквием («Dies ire», «Lacrimosa»). Соната № 11 (I, II, III ч.). Фрагменты из оперы «Волшебная флейта». Мотет «Ave, verum corpus».
51. М. Мусоргский. Опера «Борис Годунов» (Вступление, Песня Варлаама, Сцена смерти Бориса, сцена под Кромами). Опера «Хованщина» (Вступление, Пляска персидок).
52. Н. Мяковский. Симфония № 6 (экспозиция финала).
53. Народные музыкальные произведения России, народов РФ и стран мира по выбору образовательной организации.
54. Негритянский спиричуэл.
55. М. Огиньский. Полонез ре минор («Прощание с Родиной»).
56. К. Орф. Сценическая кантата для певцов, хора и оркестра «Кармина Бурана». («Песни Бойерна: Мирские песни для исполнения певцами и хорами, совместно с инструментами и магическими изображениями») (фрагменты по выбору учителя).
57. Дж. Перголези «Stabat mater» (фрагменты по выбору учителя).
58. С. Прокофьев. Опера «Война и мир» (Ария Кутузова, Вальс). Соната № 2 (I ч.). Симфония № 1 («Классическая»). I ч., II ч., III ч. Гавот, IV ч. Финал). Балет «Ромео и Джульетта» (Улица просыпается, Танец рыцарей, Патер Лоренцо). Кантата «Александр Невский» (Ледовое побоище). Фортепианные миниатюры «Мимолетности» (по выбору учителя).
59. М. Равель. «Болеро».
60. С. Рахманинов. Концерт № 2 для ф-но с оркестром (I часть). Концерт № 3 для ф-но с оркестром (I часть). «Вокализ». Романс «Весенние воды» (сл. Ф. Тютчева). Романс «Островок» (сл. К. Бальмонта, из Шелли). Романс «Сирень» (сл. Е. Бекетовой). Прелюдии (додиез минор, соль минор, соль диез минор). Сюита для двух фортепиано № 1 (фрагменты по выбору учителя). «Всенощное бдение» (фрагменты по выбору учителя).
61. Н. Римский-Корсаков. Опера «Садко» (Колыбельная Волховы, хороводная песня Садко «Заиграйте, мои гусельки», Сцена появления лебедей, Песня Варяжского гостя, Песня Индийского гостя, Песня Веденецкого гостя). Опера «Золотой петушок» («Шествие»). Опера «Снегурочка» (Пролог: Сцена Снегурочки с Морозом и Весной, Ария Снегурочки «С подружками по ягоды ходить»; Третья песня Леля (III д.), Сцена таяния Снегурочки «Люблю и таю» (IV д.)). Опера «Сказка о царе Салтане» («Полет шмеля»). Опера «Сказание о невидимом граде Китеже и девице Февронии» (оркестровый эпизод «Сеча при Керженце»). Симфоническая сюита «Шехеразада» (I часть). Романс «Горные вершины» (ст. М. Лермонтова).
62. А. Рубинштейн. Романс «Горные вершины» (ст. М. Лермонтова).
63. Ян Сибелиус. Музыка к пьесе А. Ярнефельта «Куолема» («Грустный вальс»).
64. П. Сигер «Песня о молоте». «Все преодолеем».
65. Г. Свиридов. Кантата «Памяти С. Есенина» (II ч. «Поет зима, аукает»). Сюита «Время, вперед!» (VI ч.). «Музыкальные иллюстрации к повести А. Пушкина «Метель» («Тройка», «Вальс», «Весна и осень», «Романс», «Пастораль», «Военный марш», «Венчание»). Музыка к драме А. Толстого «Царь Федор Иоанович» («Любовь святая»).
66. А. Скрябин. Этюд № 12 (ре диез минор). Прелюдия № 4 (ми бемоль минор).
67. И. Стравинский. Балет «Петрушка» (Первая картина: темы гулянья, Балаганный дед, Танцовщица, Шарманщик играет на трубе, Фокусник играет на флейте, Танец оживших кукол). Сюита № 2 для оркестра.
68. М. Теодоракис «На побережье тайном». «Я - фронт».
69. Б. Тищенко. Балет «Ярославна» (Плач Ярославны из III действия, другие фрагменты по выбору учителя).

70. Э. Уэббер. Рок-опера «Иисус Христос - суперзвезда» (фрагменты по выбору учителя). Мюзикл «Кошки», либретто по Т. Эллиоту (фрагменты по выбору учителя).
71. А. Хачатурян. Балет «Гаянэ» (Танец с саблями, Колыбельная). Концерт для скрипки с оркестром (I ч., II ч., III ч.). Музыка к драме М. Лермонтова «Маскарад» (Галоп, Вальс)
72. К. Хачатурян. Балет «Чиполлино» (фрагменты).
73. Т. Хренников. Сюита из балета «Любовью за любовь» (Увертюра. Общее адажио. Сцена заговора. Общий танец. Дуэт Беатриче и Бенедикта. Гимн любви).
74. П. Чайковский. Вступление к опере «Евгений Онегин». Симфония № 4 (III ч.). Симфония № 5 (I ч., III ч. Вальс, IV ч. Финал). Симфония № 6. Концерт № 1 для ф-но с оркестром (II ч., III ч.). Увертюра-фантазия «Ромео и Джульетта». Торжественная увертюра «1812 год». Сюита № 4 «Моцартиана». Фортепианный цикл «Времена года» («На тройке», «Баркарола»). Ноктюрн до-диез минор. «Всенощное бдение» («Богородице Дево, радуйся» № 8). «Я ли в поле да не травушка была» (ст. И. Сурикова). «Легенда» (сл. А. Плещеева). «Покаянная молитва о Руси».
75. П. Чесноков. «Да исправится молитва моя».
76. М. Чюрленис. Прелюдия ре минор. Прелюдия ми минор. Прелюдия ля минор. Симфоническая поэма «Море».
77. А. Шнитке. Кончерто грассо. Сюита в старинном стиле для скрипки и фортепиано. Ревизская сказка (сюита из музыки к одноименному спектаклю на Таганке): Увертюра (№ 1), Детство Чичикова (№ 2), Шинель (№ 4), Чиновики (№ 5).
78. Ф. Шопен. Вальс № 6 (ре бемоль мажор). Вальс № 7 (до диез минор). Вальс № 10 (си минор). Мазурка № 1. Мазурка № 47. Мазурка № 48. Полонез (ля мажор). Ноктюрн фа минор. Этюд № 12 (до минор). Полонез (ля мажор).
79. Д. Шостакович. Симфония № 7 «Ленинградская». «Праздничная увертюра».
80. И. Штраус. «Полька-пиццикато». Вальс из оперетты «Летучая мышь».
81. Ф. Шуберт. Симфония № 8 («Неоконченная»). Вокальный цикл на ст. В. Мюллера «Прекрасная мельничиха» («В путь»). «Лесной царь» (ст. И. Гете). «Шарманщик» (ст. В. Мюллера). «Серенада» (сл. Л. Рельштаба, перевод Н. Огарева). «Ave Maria» (сл. В. Скотта).
82. Р. Щедрин. Опера «Не только любовь». (Песня и частушки Варвары).
83. Д. Эллингтон. «Караван».
84. А. Эшпай. «Венгерские напевы».

2.2.2.14. Технология

Цели и задачи технологического образования

Предметная область «Технология» является необходимым компонентом общего образования всех школьников, предоставляя им возможность применять на практике знания основ наук. Это фактически единственный школьный учебный курс, отражающий в своем содержании общие принципы преобразующей деятельности человека и все аспекты материальной культуры. Он направлен на овладение учащимися навыками конкретной предметно-преобразующей (а не виртуальной) деятельности, создание новых ценностей, что, несомненно, соответствует потребностям развития общества. В рамках «Технологии» происходит знакомство с миром профессий и ориентация школьников на работу в различных сферах общественного производства. Тем самым обеспечивается преемственность перехода учащихся от общего к профессиональному образованию и трудовой деятельности.

Программа предмета «Технология» обеспечивает формирование у школьников технологического мышления. Схема технологического мышления (потребность – цель – способ – результат) позволяет наиболее органично решать задачи установления связей между образовательным и жизненным пространством, образовательными результатами, полученными при изучении различных предметных областей, а также собственными образовательными результатами (знаниями, умениями, универсальными учебными действиями и т. д.) и жизненными задачами. Кроме того, схема технологического мышления позволяет вводить в образовательный процесс ситуации, дающие опыт принятия прагматичных решений на основе собственных образовательных результатов, начиная от решения бытовых вопросов и заканчивая решением о направлениях продолжения образования, построением карьерных и жизненных планов. Таким образом, предметная область «Технология» позволяет формировать у обучающихся ресурс практических умений и опыта, необходимых для разумной организации собственной жизни, создает условия для развития инициативности, изобретательности, гибкости мышления.

Предмет «Технология» является базой, на которой может быть сформировано проектное мышление обучающихся. Проектная деятельность как способ преобразования реальности в соответствии с поставленной целью оказывается адекватным средством в ситуациях, когда сформировалась или выявлена в ближайшем окружении новая потребность, для которой в опыте обучающегося нет отработанной технологии целеполагания и построения способа достижения целей или имеется противоречие между представлениями о должном, в котором выявленная потребность удовлетворяется, и реальной ситуацией. Таким образом, в программу включено содержание, адекватное требованиям ФГОС к освоению обучающимися принципов и алгоритмов проектной деятельности.

Проектно-технологическое мышление может развиваться только с опорой на универсальные способы деятельности в сферах самоуправления и разрешения проблем, работы с информацией и коммуникации. Поэтому предмет «Технология» принимает на себя значительную долю деятельности образовательной организации по формированию универсальных учебных действий в той их части, в которой они описывают присвоенные способы деятельности, в равной мере применимые в учебных и жизненных ситуациях. В отношении задачи формирования регулятивных универсальных

ных учебных действий «Технология» является базовой структурной составляющей учебного плана школы. Программа обеспечивает оперативное введение в образовательный процесс содержания, адекватно отражающего смену жизненных реалий, формирует пространство, на котором происходит сопоставление обучающимся собственных стремлений, полученного опыта учебной деятельности и информации, в первую очередь в отношении профессиональной ориентации.

Цели программы:

1. Обеспечение понимания обучающимися сущности современных материальных, информационных и гуманитарных технологий и перспектив их развития.
2. Формирование технологической культуры и проектно-технологического мышления обучающихся.
3. Формирование информационной основы и персонального опыта, необходимых для определения обучающимся направлений своего дальнейшего образования в контексте построения жизненных планов, в первую очередь, касающихся сферы и содержания будущей профессиональной деятельности.

Программа реализуется из расчета 2 часа в неделю в 5-7 классах, 1 час - в 8 классе, в 9 классе - за счет вариативной части учебного плана и внеурочной деятельности.

Основную часть содержания программы составляет деятельность обучающихся, направленная на создание и преобразование как материальных, так и информационных объектов. Важнейшую группу образовательных результатов составляет полученный и осмысленный обучающимися опыт практической деятельности. В урочное время деятельность обучающихся организуется как в индивидуальном, так и в групповом формате. Сопровождение со стороны педагога принимает форму прямого руководства, консультационного сопровождения или сводится к педагогическому наблюдению за деятельностью с последующей организацией анализа (рефлексии). Рекомендуются строить программу таким образом, чтобы объяснение учителя в той или иной форме составляло не более 0,2 урочного времени и не более 0,15 объема программы.

Подразумевается и значительная внеурочная активность обучающихся. Такое решение обусловлено задачами формирования учебной самостоятельности, высокой степенью ориентации на индивидуальные запросы и интересы обучающегося, ориентацией на особенность возраста как периода разнообразных «безответственных» проб. В рамках внеурочной деятельности активность обучающихся связана:

- с выполнением заданий на самостоятельную работу с информацией (формируется навык самостоятельной учебной работы, для обучающегося оказывается открыта большая номенклатура информационных ресурсов, чем это возможно на уроке, задания индивидуализируются по содержанию в рамках одного способа работы с информацией и общего тематического поля);
- с проектной деятельностью (индивидуальные решения приводят к тому, что обучающиеся работают в разном темпе – они сами составляют планы, нуждаются в различном оборудовании, материалах, информации – в зависимости от выбранного способа деятельности, запланированного продукта, поставленной цели);
- с реализационной частью образовательного путешествия (логистика школьного дня не позволит уложить это мероприятие в урок или в два последовательно стоящих в расписании урока);
- с выполнением практических заданий, требующих наблюдения за окружающей действительностью или ее преобразования (на уроке обучающийся может получить лишь модель действительности).

Таким образом, формы внеурочной деятельности в рамках предметной области «Технология» – это проектная деятельность обучающихся, экскурсии, домашние задания и краткосрочные курсы дополнительного образования (или мастер-классы, не более 17 часов), позволяющие освоить конкретную материальную или информационную технологию, необходимую для изготовления продукта в проекте обучающегося, актуального на момент прохождения курса.

В соответствии с целями выстроено содержание деятельности в структуре трех блоков, обеспечивая получение заявленных результатов.

Первый блок включает содержание, позволяющее ввести обучающихся в контекст современных материальных и информационных технологий, показывающее технологическую эволюцию человечества, ее закономерности, технологические тренды ближайших десятилетий.

Предмет Информатика, в отличие от раздела «Информационные технологии» выступает как область знаний, формирующая принципы и закономерности поведения информационных систем, которые используются при построении информационных технологий в обеспечении различных сфер человеческой деятельности.

Второй блок содержания позволяет обучающемуся получить опыт персонифицированного действия в рамках применения и разработки технологических решений, изучения и мониторинга эволюции потребностей.

Содержание блока 2 организовано таким образом, чтобы формировать универсальные учебные действия обучающихся, в первую очередь, регулятивные (работа по инструкции, анализ ситуации, постановка цели и задач, планирование деятельности и ресурсов, планирование и осуществление текущего контроля деятельности, оценка результата и продукта деятельности) и коммуникативные (письменная коммуникация, публичное выступление, продуктивное групповое взаимодействие).

Базовыми образовательными технологиями, обеспечивающими работу с содержанием блока 2, являются технологии проектной деятельности.

Блок 2 реализуется в следующих организационных формах:

теоретическое обучение и формирование информационной основы проектной деятельности – в рамках урочной деятельности;

практические работы в средах моделирования и конструирования – в рамках урочной деятельности;

проектная деятельность в рамках урочной и внеурочной деятельности.

Третий блок содержания обеспечивает обучающегося информацией о профессиональной деятельности, в контексте современных производственных технологий; производящих отраслях конкретного региона, региональных рынках труда; законах, которым подчиняется развитие трудовых ресурсов современного общества, а также позволяет сформировать ситуации, в которых обучающийся получает возможность социально-профессиональных проб и опыт принятия и обоснования собственных решений.

Содержание блока 3 организовано таким образом, чтобы позволить формировать универсальные учебные действия обучающихся, в первую очередь личностные (оценка внутренних ресурсов, принятие ответственного решения, планирование собственного продвижения) и учебные (обработка информации: анализ и прогнозирование, извлечение информации из первичных источников), включает общие вопросы планирования профессионального образования и профессиональной карьеры, анализа территориального рынка труда, а также индивидуальные программы образовательных путешествий и широкую номенклатуру краткосрочных курсов, призванных стать для обучающихся ситуацией пробы в определенных видах деятельности и / или в оперировании с определенными объектами воздействия.

Все блоки содержания связаны между собой: результаты работ в рамках одного блока служат исходным продуктом для постановки задач в другом – от информирования через моделирование элементов технологий и ситуаций к реальным технологическим системам и производствам, способам их обслуживания и устройством отношений работника и работодателя.

Технология (девочки) Содержание учебного предмета, 5 класс

Раздел «Современные материальные, информационные и гуманитарные технологии и перспективы их развития»

Потребности и технологии. Потребности. Иерархия потребностей. Общественные потребности. Потребности и цели. Развитие потребностей и развитие технологий. Реклама. Принципы организации рекламы. Способы воздействия рекламы на потребителя и его потребности. Понятие технологии. Цикл жизни технологии. Материальные технологии, информационные технологии, социальные технологии.

История развития технологий. Источники развития технологий: эволюция потребностей, практический опыт, научное знание, технологизация научных идей. Развитие технологий и проблемы антропогенного воздействия на окружающую среду. Технологии и мировое хозяйство. Закономерности технологического развития.

Технологический процесс, его параметры, сырье, ресурсы, результат. Виды ресурсов. Способы получения ресурсов. Взаимозаменяемость ресурсов. Ограниченность ресурсов. Условия реализации технологического процесса. Побочные эффекты реализации технологического процесса. Технология в контексте производства.

Анализ и синтез как средства решения задачи. Техника проведения морфологического анализа.

Раздел «Формирование технологической культуры и проектно-технологического мышления обучающихся»

Тема 1. «Запуск 1 проекта. Планирование кухни-столовой»

Способы представления технической и технологической информации. Техническое задание. Технические условия. Эскизы и чертежи. Технологическая карта. Алгоритм. Инструкция. Описание систем и процессов с помощью блок-схем. Электрическая схема.

Техники проектирования, конструирования, моделирования. Способы выявления потребностей. Методы принятия решения. Анализ альтернативных ресурсов.

Порядок действий по сборке конструкции/механизма. Способы соединения деталей. Технологический узел. Понятие модели.

Логика проектирования технологической системы. Модернизация изделия и создание нового изделия как виды проектирования технологической системы. Конструкции. Основные характеристики конструкций. Порядок действий по проектированию конструкции/механизма, удовлетворяющей(-его) заданным условиям. Моделирование. Функции моделей. Использование моделей в процессе проектирования технологической системы. Простые механизмы как часть технологических систем. Робототехника и среда конструирования. Виды движения. Кинематические схемы

Тема: «Запуск 2 проекта. Приготовление воскресного завтрака для всей семьи»

Современные промышленные технологии получения продуктов питания

Тема: «Запуск 3 проекта. Наряд для семейного завтрака»

Разработка и изготовление материального продукта. Апробация полученного материального продукта. Модернизация материального продукта. Изготовление материального продукта с применением элементарных (не требующих регулирования) и сложных (требующих регулирования/настройки) рабочих инструментов/технологического оборудования (практический этап проектной деятельности).

Тема: «Запуск 4 проекта. Создание изделий из текстильных материалов»

Разработка проектного замысла по алгоритму («бытовые мелочи»): реализация этапов анализа ситуации, целеполагания, выбора системы и принципа действия/модификации продукта (поисковый и аналитический этапы проектной деятельности). Планирование (разработка) материального продукта в соответствии с задачей собственной деятельности (включая моделирование и разработку документации) или на основе самостоятельно проведенных исследований потребительских интересов (тематика: дом и его содержание, школьное здание и его содержание).

Раздел: «Построение образовательных траекторий и планов в области профессионального самоопределения»

Предприятия региона проживания обучающихся, работающие на основе современных производственных технологий. Обзор ведущих технологий, применяющихся на предприятиях региона, рабочие места и их функции.

Содержание учебного предмета, 6 класс

Раздел: «Современные материальные, информационные и гуманитарные технологии и перспективы их развития»

Жизненный цикл технологии. Технологическая система как средство для удовлетворения базовых и социальных нужд человека. Морфологический и функциональный анализ технологической системы.

Входы и выходы технологической системы. Управление в технологических системах. Обратная связь. Развитие технологических систем и последовательная передача функций управления и контроля от человека технологической системе. Робототехника. Система автоматического управления. Программирование работы устройств.

Производственные технологии. Промышленные технологии. Технологии сельского хозяйства. Технологии возведения, ремонта и содержания зданий и сооружений.

Экология жилья. Технологии содержания жилья. Взаимодействие со службами ЖКХ. Хранение продовольственных и непродовольственных продуктов.

Раздел: «Формирование технологической культуры и проектно-технологического мышления обучающихся»

Тема: «Запуск 1 проекта. Растения в интерьере жилого дома»

Логика построения и особенности разработки отдельных видов проектов: технологический проект, бизнес-проект (бизнес-план), инженерный проект, дизайн-проект, исследовательский проект, социальный проект.

Способы продвижения продукта на рынке. Сегментация рынка. Позиционирование продукта. Маркетинговый план.

Тема: «Запуск 2 проекта. Приготовление семейного обеда»

Способы обработки продуктов питания и потребительские качества пищи. Культура потребления: выбор продукта/услуги. Современные промышленные технологии получения продуктов питания

Тема: «Запуск 3 проекта. Наряд для семейного обеда»

Сборка моделей. Исследование характеристик конструкций. Проектирование и конструирование моделей по известному прототипу. Испытания, анализ, варианты модернизации. Модернизация продукта. Разработка конструкций в заданной ситуации: нахождение вариантов, отбор решений, проектирование и конструирование, испытания, анализ, способы модернизации, альтернативные решения. Конструирование простых систем с обратной связью на основе технических конструкторов.

Составление карт простых механизмов, включая сборку действующей модели в среде образовательного конструктора. Построение модели механизма, состоящего из 4-5 простых механизмов по кинематической схеме. *Модификация механизма на основе технической документации для получения заданных свойств (решения задачи) – моделирование с помощью конструктора или в виртуальной среде. Простейшие роботы*

Составление технологической карты известного технологического процесса. Апробация путей оптимизации технологического процесса.

Тема: «Запуск 4 проекта. Аксессуары крючком или спицами»

Изготовление информационного продукта по заданному алгоритму. Изготовление продукта на основе технологической документации с применением элементарных (не требующих регулирования) рабочих инструментов (продукт и технология его изготовления – на выбор образовательной организации).

Моделирование процесса управления в социальной системе (на примере элемента школьной жизни). Компьютерное моделирование, проведение виртуального эксперимента (на примере характеристик транспортного средства).

Бюджет проекта. Фандрайзинг. Специфика фандрайзинга для разных типов проектов.

Раздел: «Построение образовательных траекторий и планов в области профессионального самоопределения»

Строительная отрасль Республики Татарстан. Профессии в области строительства.

Производство материалов на предприятиях региона проживания обучающихся. Производство продуктов питания на предприятиях региона проживания обучающихся. Организация транспорта людей и грузов в регионе проживания обучающихся, спектр профессий.

Содержание учебного предмета, 7 класс

Раздел: «Современные материальные, информационные и гуманитарные технологии и перспективы их развития»

Производство, преобразование, распределение, накопление и передача энергии как технология. Использование энергии: механической, электрической, тепловой, гидравлической. Машины для преобразования энергии. Устройства для накопления энергии. Устройства для передачи энергии. Потеря энергии. Последствия потери энергии

экономики и экологии. Пути сокращения потерь энергии. Альтернативные источники энергии. Автоматизация производства. Производственные технологии автоматизированного производства.

Энергетическое обеспечение нашего дома. Электроприборы. Бытовая техника и ее развитие.

Раздел «Формирование технологической культуры и проектно-технологического мышления обучающихся»

Тема: «Запуск 1 проекта. Осветительные приборы в быту»

Освещение и освещенность, нормы освещенности в зависимости от назначения помещения. Отопление и тепловые потери. Энергосбережение в быту. Электробезопасность в быту и экология жилища. Разработка проекта освещения выбранного помещения, включая отбор конкретных приборов, составление схемы электропроводки. Обоснование проектного решения по основаниям соответствия запросу и требованиям к освещенности и экономичности. Проект оптимизации энергозатрат.

Обобщение опыта получения продуктов различными субъектами, анализ потребительских свойств этих продуктов, запросов групп их потребителей, условий производства. Оптимизация и регламентация технологических режимов производства данного продукта. Пилотное применение технологии на основе разработанных регламентов.

Тема: «Запуск 2 проекта. Кулинария»

Способы обработки продуктов питания и потребительские качества пищи. Культура потребления: выбор продукта/услуги.

Тема: «Запуск 3 проекта. Художественные ремёсла»

Опыт проектирования, конструирования, моделирования.

Составление программы изучения потребностей. Составление технического задания/спецификации задания на изготовление продукта, призванного удовлетворить выявленную потребность, но не удовлетворяемую в настоящее время потребностью ближайшего социального окружения или его представителей.

Тема: «Запуск 4 проекта. Создание изделий из текстильных материалов»

Разработка и создание изделия средствами учебного станка, управляемого программой компьютерного трехмерного проектирования. Автоматизированное производство на предприятиях нашего региона. Функции специалистов, занятых в производстве.

Разработка вспомогательной технологии. Разработка/оптимизация и введение технологии на примере организации действий и взаимодействия в быту.

Раздел: «Построение образовательных траекторий и планов в области профессионального самоопределения»

Автоматизированные производства региона проживания обучающихся, новые функции рабочих профессий в условиях высокотехнологичных автоматизированных производств и новые требования к кадрам. Производство и потребление энергии в регионе проживания обучающихся, профессии в сфере энергетики

Содержание учебного предмета, 8 класс

Раздел: «Современные материальные, информационные и гуманитарные технологии и перспективы их развития» – 6 часов.

Материалы, изменившие мир. Технологии получения материалов. Современные материалы: многофункциональные материалы, возобновляемые материалы (биоматериалы), пластики и керамика как альтернатива металлам, новые перспективы применения металлов, пористые металлы. Технологии получения и обработки материалов с заданными свойствами (закалка, сплавы, обработка поверхности (бомбардировка и т. п.), порошковая металлургия, композитные материалы, технологии синтеза. Биотехнологии.

Специфика социальных технологий. Технологии работы с общественным мнением. Социальные сети как технология. Технологии сферы услуг.

Современные информационные технологии. Потребности в перемещении людей и товаров, потребительские функции транспорта. Виды транспорта, история развития транспорта. Влияние транспорта на окружающую среду. Безопасность транспорта. Транспортная логистика. Регулирование транспортных потоков.

Нанотехнологии: новые принципы получения материалов и продуктов с заданными свойствами. Электроника (фотоника). Квантовые компьютеры. Развитие многофункциональных ИТ-инструментов. Медицинские технологии. Тестирующие препараты. Локальная доставка препарата. Персонализированная вакцина. Генная инженерия как технология ликвидации нежелательных наследуемых признаков. Создание генетических тестов. Создание органов и организмов с искусственной генетической программой.

Управление в современном производстве. Роль метрологии в современном производстве. Инновационные предприятия. Трансферт технологий.

Осуществление мониторинга СМИ и ресурсов Интернета по вопросам формирования, продвижения и внедрения новых технологий, обслуживающих ту или иную группу потребностей или отнесенных к той или иной технологической стратегии. Технологии в сфере быта.

Раздел «Формирование технологической культуры и проектно-технологического мышления обучающихся»

Тема: «Запуск 1 проекта»

Разработка и изготовление материального продукта. Апробация полученного материального продукта. Модернизация материального продукта.

Тема: «Запуск 2 проекта»

Разработка и реализации персонального проекта, направленного на разрешение лично значимой для обучающегося проблемы. Реализация запланированной деятельности по продвижению продукта.

Разработка проектного замысла в рамках избранного обучающимся вида проекта.

Раздел «Построение образовательных траекторий и планов в области профессионального самоопределения»

Понятия трудового ресурса, рынка труда. Характеристики современного рынка труда. Квалификации и профессии. Цикл жизни профессии. Стратегии профессиональной карьеры. Современные требования к кадрам. Концепции «обучения для жизни» и «обучения через всю жизнь».

Система профильного обучения: права, обязанности и возможности.

Предпрофессиональные пробы в реальных и/или модельных условиях, дающие представление о деятельности в определенной сфере. Опыт принятия ответственного решения при выборе краткосрочного курса.

Технология (мальчики)

Содержание учебного предмета, 5 класс

Раздел «Современные материальные, информационные и гуманитарные технологии и перспективы их развития»

Потребности и технологии. Потребности. Иерархия потребностей. Общественные потребности. Потребности и цели. Развитие потребностей и развитие технологий. Реклама. Принципы организации рекламы. Способы воздействия рекламы на потребителя и его потребности. Понятие технологии. Цикл жизни технологии. Материальные технологии, информационные технологии, социальные технологии.

История развития технологий. Источники развития технологий: эволюция потребностей, практический опыт, научное знание, технологизация научных идей. Развитие технологий и проблемы антропогенного воздействия на окружающую среду. Технологии и мировое хозяйство. Закономерности технологического развития.

Технологический процесс, его параметры, сырье, ресурсы, результат. Виды ресурсов. Способы получения ресурсов. Взаимозаменяемость ресурсов. Ограниченность ресурсов. Условия реализации технологического процесса. Побочные эффекты реализации технологического процесса. Технология в контексте производства.

Анализ и синтез как средства решения задачи. Техника проведения морфологического анализа.

Раздел «Формирование технологической культуры и проектно-технологического мышления обучающихся»

Тема 1. «Запуск 1 проекта. Стульчик для отдыха на природе»

Способы представления технической и технологической информации. Техническое задание. Технические условия. Эскизы и чертежи. Технологическая карта. Алгоритм. Инструкция. Описание систем и процессов с помощью блок-схем. Электрическая схема.

Техники проектирования, конструирования, моделирования. Способы выявления потребностей. Методы принятия решения. Анализ альтернативных ресурсов.

Порядок действий по сборке конструкции/механизма. Способы соединения деталей. Технологический узел. Понятие модели.

Тема: «Запуск 2 проекта. Подставка для рисования»

Логика проектирования технологической системы. Модернизация изделия и создание нового изделия как виды проектирования технологической системы. Конструкции. Основные характеристики конструкций. Порядок действий по проектированию конструкции/механизма, удовлетворяющей(-его) заданным условиям. Моделирование. Функции моделей. Использование моделей в процессе проектирования технологической системы. Простые механизмы как часть технологических систем. Робототехника и среда конструирования. Виды движения. Кинематические схемы

Тема: «Запуск 3 проекта. Вешалка для одежды»

Разработка и изготовление материального продукта. Апробация полученного материального продукта. Модернизация материального продукта. Изготовление материального продукта с применением элементарных (не требующих регулирования) и сложных (требующих регулирования/настройки) рабочих инструментов/технологического оборудования (практический этап проектной деятельности).

Тема: «Запуск 4 проекта. Игрушка (планер, ракета)»

Разработка проектного замысла по алгоритму («бытовые мелочи»): реализация этапов анализа ситуации, целеполагания, выбора системы и принципа действия/модификации продукта (поисковый и аналитический этапы проектной деятельности). Планирование (разработка) материального продукта в соответствии с задачей собственной деятельности (включая моделирование и разработку документации) или на основе самостоятельно проведенных исследований потребительских интересов (тематика: дом и его содержание, школьное здание и его содержание).

Раздел: «Построение образовательных траекторий и планов в области профессионального самоопределения»

Предприятия региона проживания обучающихся, работающие на основе современных производственных технологий. Обзор ведущих технологий, применяющихся на предприятиях региона, рабочие места и их функции.

Содержание учебного предмета, 6 класс

Раздел: «Современные материальные, информационные и гуманитарные технологии и перспективы их развития»

Жизненный цикл технологии. Технологическая система как средство для удовлетворения базовых и социальных нужд человека. Морфологический и функциональный анализ технологической системы.

Входы и выходы технологической системы. Управление в технологических системах. Обратная связь. Развитие технологических систем и последовательная передача функций управления и контроля от человека технологической системе. Робототехника. Система автоматического управления. Программирование работы устройств.

Производственные технологии. Промышленные технологии. Технологии сельского хозяйства. Технологии возведения, ремонта и содержания зданий и сооружений.

Экология жилья. Технологии содержания жилья. Взаимодействие со службами ЖКХ. Хранение продовольственных и непродовольственных продуктов.

Раздел: «Формирование технологической культуры и проектно-технологического мышления обучающихся»

Тема: «Запуск 1 проекта. Ручка дверная (металл + дерево)»

Логика построения и особенности разработки отдельных видов проектов: технологический проект, бизнес-проект (бизнес-план), инженерный проект, дизайн-проект, исследовательский проект, социальный проект.

Способы продвижения продукта на рынке. Сегментация рынка. Позиционирование продукта. Маркетинговый план.

Тема: «Запуск 2 проекта. Кухонный набор (станок СТД-120)»

Способы обработки продуктов питания и потребительские качества пищи. Культура потребления: выбор продукта/услуги. Современные промышленные технологии получения продуктов питания

Тема: «Запуск 3 проекта. Машина (корабль, самолет) на резиномоторе»

Сборка моделей. Исследование характеристик конструкций. Проектирование и конструирование моделей по известному прототипу. Испытания, анализ, варианты модернизации. Модернизация продукта. Разработка конструкций в заданной ситуации: нахождение вариантов, отбор решений, проектирование и конструирование, испытания, анализ, способы модернизации, альтернативные решения. Конструирование простых систем с обратной связью на основе технических конструкторов.

Составление карт простых механизмов, включая сборку действующей модели в среде образовательного конструктора. Построение модели механизма, состоящего из 4-5 простых механизмов по кинематической схеме. *Модификация механизма на основе технической документации для получения заданных свойств (решения задачи) – моделирование с помощью конструктора или в виртуальной среде. Простейшие роботы*

Составление технологической карты известного технологического процесса. Апробация путей оптимизации технологического процесса.

Тема: «Запуск 4 проекта. Шкатулка (Резьба по дереву)»

Изготовление информационного продукта по заданному алгоритму. Изготовление продукта на основе технологической документации с применением элементарных (не требующих регулирования) рабочих инструментов (продукт и технология его изготовления – на выбор образовательной организации).

Моделирование процесса управления в социальной системе (на примере элемента школьной жизни). Компьютерное моделирование, проведение виртуального эксперимента (на примере характеристик транспортного средства).

Бюджет проекта. Фандрайзинг. Специфика фандрайзинга для разных типов проектов.

Раздел: «Построение образовательных траекторий и планов в области профессионального самоопределения»

Строительная отрасль Республики Татарстан. Профессии в области строительства.

Производство материалов на предприятиях региона проживания обучающихся. Производство продуктов питания на предприятиях региона проживания обучающихся. Организация транспорта людей и грузов в регионе проживания обучающихся, спектр профессий.

Содержание учебного предмета, 7 класс

Раздел: «Современные материальные, информационные и гуманитарные технологии и перспективы их развития»

Производство, преобразование, распределение, накопление и передача энергии как технология. Использование энергии: механической, электрической, тепловой, гидравлической. Машины для преобразования энергии. Устройства для накопления энергии. Устройства для передачи энергии. Потеря энергии. Последствия потери энергии для экономики и экологии. Пути сокращения потерь энергии. Альтернативные источники энергии. Автоматизация производства. Производственные технологии автоматизированного производства.

Энергетическое обеспечение нашего дома. Электроприборы. Бытовая техника и ее развитие.

Раздел «Формирование технологической культуры и проектно-технологического мышления обучающихся»

Тема: «Запуск 1 проекта. Настольная лампа»

Освещение и освещенность, нормы освещенности в зависимости от назначения помещения. Отопление и тепловые потери. Энергосбережение в быту. Электробезопасность в быту и экология жилища. Разработка проекта освещения выбранного помещения, включая отбор конкретных приборов, составление схемы электропроводки. Обоснование проектного решения по основаниям соответствия запросу и требованиям к освещенности и экономичности. Проект оптимизации энергозатрат.

Тема: «Запуск 2 проекта. Альтернативный источник питания»

Обобщение опыта получения продуктов различными субъектами, анализ потребительских свойств этих продуктов, запросов групп их потребителей, условий производства. Оптимизация и регламентация технологических режимов производства данного продукта. Пилотное применение технологии на основе разработанных регламентов.

Тема: «Запуск 3 проекта. Изготовление декоративного флюгера»

Опыт проектирования, конструирования, моделирования.

Составление программы изучения потребностей. Составление технического задания/спецификации задания на изготовление продукта, призванного удовлетворить выявленную потребность, но не удовлетворяемую в настоящее время потребность ближайшего социального окружения или его представителей.

Тема: «Запуск 4 проекта. Машина с электродвигателем (радиоуправляемая)»

Разработка и создание изделия средствами учебного станка, управляемого программой компьютерного трехмерного проектирования. Автоматизированное производство на предприятиях нашего региона. Функции специалистов, занятых в производстве.

Разработка вспомогательной технологии. Разработка/оптимизация и введение технологии на примере организации действий и взаимодействия в быту.

Раздел: «Построение образовательных траекторий и планов в области профессионального самоопределения»

Автоматизированные производства региона проживания обучающихся, новые функции рабочих профессий в условиях высокотехнологичных автоматизированных производств и новые требования к кадрам. Производство и потребление энергии в регионе проживания обучающихся, профессии в сфере энергетики

Содержание учебного предмета, 8 класс

Раздел: «Современные материальные, информационные и гуманитарные технологии и перспективы их развития»

Материалы, изменившие мир. Технологии получения материалов. Современные материалы: многофункциональные материалы, возобновляемые материалы (биоматериалы), пластики и керамика как альтернатива металлам, новые перспективы применения металлов, пористые металлы. Технологии получения и обработки материалов с заданными свойствами (закалка, сплавы, обработка поверхности (бомбардировка и т. п.), порошковая металлургия, композитные материалы, технологии синтеза. Биотехнологии.

Специфика социальных технологий. Технологии работы с общественным мнением. Социальные сети как технология. Технологии сферы услуг.

Современные информационные технологии. Потребности в перемещении людей и товаров, потребительские функции транспорта. Виды транспорта, история развития транспорта. Влияние транспорта на окружающую среду. Безопасность транспорта. Транспортная логистика. Регулирование транспортных потоков.

Нанотехнологии: новые принципы получения материалов и продуктов с заданными свойствами. Электроника (фотоника). Квантовые компьютеры. Развитие многофункциональных ИТ-инструментов. Медицинские технологии. Тестирующие препараты. Локальная доставка препарата. Персоналифицированная вакцина. Генная инженерия как технология ликвидации нежелательных наследуемых признаков. Создание генетических тестов. Создание органов и организмов с искусственной генетической программой.

Управление в современном производстве. Роль метрологии в современном производстве. Инновационные предприятия. Трансферт технологий.

Осуществление мониторинга СМИ и ресурсов Интернета по вопросам формирования, продвижения и внедрения новых технологий, обслуживающих ту или иную группу потребностей или отнесенных к той или иной технологической стратегии. Технологии в сфере быта.

Раздел «Формирование технологической культуры и проектно-технологического мышления обучающихся»

Тема: «Запуск 1 проекта. Охранная сигнализация»

Разработка и изготовление материального продукта. Апробация полученного материального продукта. Модернизация материального продукта.

Тема: «Запуск 2 проекта. Изготовление робота»

Разработка и реализации персонального проекта, направленного на разрешение лично значимой для обучающегося проблемы. Реализация запланированной деятельности по продвижению продукта.

Разработка проектного замысла в рамках избранного обучающимся вида проекта.

Раздел «Построение образовательных траекторий и планов в области профессионального самоопределения»

Понятия трудового ресурса, рынка труда. Характеристики современного рынка труда. Квалификации и профессии. Цикл жизни профессии. Стратегии профессиональной карьеры. Современные требования к кадрам. Концепции «обучения для жизни» и «обучения через всю жизнь».

Система профильного обучения: права, обязанности и возможности.

Предпрофессиональные пробы в реальных и/или модельных условиях, дающие представление о деятельности в определенной сфере. Опыт принятия ответственного решения при выборе краткосрочного курса.

2.2.2.15. Физическая культура

Физическое воспитание в основной школе должно обеспечить физическое, эмоциональное, интеллектуальное и социальное развитие личности обучающихся, формирование и развитие установок активного, здорового образа жизни.

Освоение учебного предмета «Физическая культура» направлено на развитие двигательной активности обучающихся, достижение положительной динамики в развитии основных физических качеств, повышение функциональных возможностей основных систем организма, формирование потребности в систематических занятиях физической культурой и спортом.

В процессе освоения предмета «Физическая культура» на уровне основного общего образования формируется система знаний о физическом совершенствовании человека, приобретается опыт организации самостоятельных занятий физической культурой с учетом индивидуальных особенностей и способностей, формируются умения применять средства физической культуры для организации учебной и досуговой деятельности.

С целью формирования у учащихся ключевых компетенций, в процессе освоения предмета «Физическая культура» используются знания из других учебных предметов: «Биология», «Математика», «Физика», «География», «Основы безопасности жизнедеятельности», «Иностранный язык», «Музыка» и др.

5 класс

Физическая культура как область знаний

История и современное развитие физической культуры Олимпийские игры древности. История зарождения олимпийского движения в России. Олимпийское движение в России (СССР). Краткая характеристика видов спорта, входящих в программу Олимпийских игр.

Физическая культура (основные понятия).

Физическое развитие человека. Физическая подготовка и ее связь с укреплением здоровья, развитием физических качеств. Всестороннее и гармоничное физическое развитие. Спортивная подготовка. Здоровье и здоровый образ жизни. Профессионально-прикладная физическая подготовка.

Физическая культура человека.

Режим дня, его основное содержание и правила планирования. Закаливание организма. Правила безопасности и гигиенические требования.

Способы двигательной (физкультурной) деятельности

Организация и проведение самостоятельных занятий физической культурой. Выбор упражнений и составление индивидуальных комплексов для утренней зарядки, физкультурных минут, физкультурных пауз (подвижных перемен).

Оценка эффективности занятий физической культурой.

Оценка эффективности занятий физкультурно-оздоровительной деятельностью. Оценка техники движений, способы выявления и устранения ошибок в технике выполнения (технических ошибок). Измерение резервов организма и состояния здоровья с помощью функциональных проб.

Физическое совершенствование

Физкультурно-оздоровительная деятельность. Оздоровительные формы занятий в режиме учебного дня и учебной недели. Индивидуальные комплексы адаптивной (лечебной) и корригирующей физической культуры.

Спортивно-оздоровительная деятельность с общеразвивающей направленностью

Гимнастика с основами акробатики. Организующие команды и приемы. Акробатические упражнения и комбинации. Ритмическая гимнастика (девочки). Опорные прыжки. Упражнения и комбинации на гимнастическом бревне (девочки). Упражнения и комбинации на гимнастической перекладине (мальчики).

Легкая атлетика. Беговые упражнения. Прыжковые упражнения. Метание малого мяча.

Лыжные гонки. Передвижения на лыжах. Подъемы, спуски, повороты, торможения.

Спортивные игры. Баскетбол. Игра по правилам. Волейбол. Игра по правилам. Футбол. Игра по правилам.

Туризм. Основы знаний по туризму. Преодоление искусственных и естественных препятствий. Специальная подготовка

Прикладно-ориентированная подготовка. Прикладно-ориентированные упражнения. Упражнения общеразвивающей направленности. Общефизическая подготовка.

6 класс

Основы знаний

История физической культуры, избранных видов спорта. История Олимпийского движения, яркие успехи отечественных спортсменов на Олимпийских играх. Представление о культуре здоровья, соблюдение правил здорового образа жизни. Правила поведения и профилактика травматизма на занятиях физическими упражнениями. Гигиенические требования к спортивному инвентарю, оборудованию, одежде. Формы организации занятий физической подготовкой.

Правила подбора упражнений и дозировки физической нагрузки. Значение занятий физкультурой для жизнедеятельности человека. Формы занятий физкультурой в режиме школьного дня и в условиях активного отдыха. Правила спортивных игр: бадминтона, баскетбола, волейбола, футбола

Лёгкая атлетика

Высокий старт, стартовый разбег, финиширование на коротких, средних и длинных дистанциях. Разновидности бега и ходьбы. Бег с ускорением. Скоростной бег. Бег на коротких дистанциях на результат 30, 60 м. Бег по дистанции, бег в равномерном темпе до 15 мин. Бег на средней дистанции 1000 м. Прыжки в длину с 7-9 шагов разбега (способом «согнув ноги», тройной прыжок). Прыжки в высоту с 3-5 шагов разбега способом «перешагивание». Метание теннисного мяча на дальность, в горизонтальную и вертикальную неподвижную цель. Кроссовый бег до 15 мин, бег с преодолением естественных препятствий

Баскетбол

Стойки, разновидности перемещений: ходьбой, бегом, прыжками, с ускорением и остановками. Повороты без мяча и с мячом. Комбинации из освоенных элементов техники передвижений и владения мячом. Ловля и передача мяча двумя руками от груди и одной рукой от плеча на месте и в движении без сопротивления защитника. Ведение мяча в разных стойках с изменением направления и скорости движения. Броски одной и двумя руками в корзину с места и в движении. Вырывание и выбивание мяча

Волейбол

Стойки, разновидности перемещений в стойке: ходьбой, бегом, скачком, прыжками.

Комбинации из освоенных элементов техники передвижения (перемещения в стойке, остановка, ускорение). Передача мяча сверху двумя руками на месте и после перемещения вперёд. Передача мяча сверху двумя руками над собой, через сетку

Совершенствование психомоторных способностей. Нижняя прямая подача с 3-6 м, приём подачи двумя руками снизу.

Комбинации из освоенных элементов техники игры

Игра по упрощённым правилам мини-волейбола. Развитие физических качеств: силы, координации, выносливости

Гимнастика

Организующие команды и приёмы (строевые упражнения: строевой шаг, размыкание и смыкание на месте). Общеразвивающие упражнения без предметов и с предметами под музыкальное сопровождение. Упражнения и комбинации в висах и упорах на гимнастических снарядах: брусьях и перекладине

Мальчики

Махом одной и толчком другой подъём переворотом в упор; махом назад соскок; сед ноги врозь; из седа на бедре соскок с поворотом

Девочки

Прыжок в упор на нижнюю жердь, соскок с поворотом; размахивание изгибами, вис лёжа, вис присев; махом одной толчком другой подъём переворотом. Опорный прыжок через козла (козёл в ширину высота 100-110 см). Два кувырка вперёд слитно, «мост» из положения стоя с помощью, стойка на лопатках. Комплексы акробатических упражнений из 3-4 освоенных элементов акробатики включая перекаты, кувырки. Упражнения в равновесии и лазанье по гимнастической стенке, канату в три приёма на различную высоту. Помощь, страховка, обязанности командиров отделения

Футбол. Ведение мяча, обводка с изменением скорости и направления движения. Удары по воротам верхом и низом. Комбинации из освоенных элементов техники: остановка,

обработка, ведение мяча, передача, удар по воротам. Тактика игры. Правила игры

Лыжная подготовка. Лыжные ходы, применение мазей, требования к одежде. Способы передвижения: одновременный двухшажный и одновременный бесшажный ходы, коньковый ход. Подъёмы по пологому склону «ёлочкой», «лесенкой». Торможение «плугом», «упором». Повороты на месте махом и в движении

переступанием. Преодоление препятствий при передвижении и спуске. Лыжные гонки на 2 км свободным стилем

7 класс

Основы знаний о физической культуре, умения и навыки

Естественные основы. Опорно-двигательный аппарат и мышечная система.

Социально-психологические основы. Общие представления о работоспособности человека, гигиенические мероприятия для восстановления и повышения работоспособности в режиме дня.

Культурно-исторические основы. Общие представления об истории возникновения Современных Олимпийских игр.

Приемы закаливания. Самомассаж. Правила и дозировка.

Способы самоконтроля. Определение нормальной массы (веса), длины тела, окружности грудной клетки и других антропометрических показателей.

Спортивная деятельность с элементами прикладной подготовки.

Командные (игровые) виды спорта: технические приемы и командно-тактические действия в футболе (мини-футболе), баскетболе, волейболе и др.

Техническая подготовка в избранном виде спорта. Физическая подготовка средствами избранного вида спорта. Тактические действия и приемы в избранном виде спорта (индивидуальные, групповые и командные. Судейство спортивных соревнований по командным (игровым) видам спорта: футболу (мини-футболу), баскетболу, волейболу и др..

Гимнастика с элементами акробатики.

Акробатические упражнения и комбинации (кувырки, перекаты, стойки, упоры, прыжки с поворотами, перевороты)

Гимнастические упражнения и комбинации на спортивных снарядах (висы, упоры, махи, перемахи, повороты, пере-

движения, стойки и соскоки). Гимнастическая полоса препятствий. Опорные прыжки. Лазание по канату. Упражнения и композиции ритмической гимнастики, танцевальные движения.

Легкая атлетика. Бег на короткие и длинные дистанции, низкий старт, высокий старт, прыжки в длину с места, с разбега. Метание мяча в цель, на дальность. Встречные эстафеты, развитие физических качеств.

Лыжная подготовка. Основные способы передвижения на лыжах: попеременный двушажный ход, одновременный одношажный ход, коньковый ход. Переход с одновременных ходов на попеременные. Техника выполнения спусков, подъемов, поворотов, торможений.

Спортивные игры. Баскетбол. Ведение мяча: с изменением направления, с изменением высоты отскока, с ускорением. Передачи: от груди, сверху, от пола, одной рукой, с пассивным сопротивлением защитника. Броски в корзину, остановки.

Волейбол. Комбинации из освоенных элементов техники передвижений. Варианты техники приема и передач мяча. Варианты подачи мяча. Варианты нападающего удара через сетку. Варианты блокирования нападающих ударов, страховка. Индивидуальные, групповые и командные тактические действия в нападении и защите.

Мини футбол. Технические приемы и тактические действия в футболе.

Элементы единоборств. Технические приемы и тактические действия в единоборстве.

Туризм. Основы знаний по туризму. Преодоление искусственных и естественных препятствий. Специальная подготовка.

8 класс

Основы знаний о физической культуре, умения и навыки

Естественные основы. Опорно-двигательный аппарат и мышечная система.

Социально-психологические основы. Общие представления о работоспособности человека, гигиенические мероприятия для восстановления и повышения работоспособности в режиме дня.

Культурно-исторические основы. Общие представления об истории возникновения Современных Олимпийских игр.

Приемы закаливания. Самомассаж. Правила и дозировка.

Способы самоконтроля. Определение нормальной массы (веса), длины тела, окружности грудной клетки и других антропометрических показателей.

Спортивная деятельность с элементами прикладной подготовки.

Командные (игровые) виды спорта: технические приемы и командно-тактические действия в футболе (мини-футболе), баскетболе, волейболе и др.

Техническая подготовка в избранном виде спорта. Физическая подготовка средствами избранного вида спорта. Тактические действия и приемы в избранном виде спорта (индивидуальные, групповые и командные. Судейство спортивных соревнований по командным (игровым) видам спорта: футболу (мини-футболу), баскетболу, волейболу и др..

Гимнастика с элементами акробатики. Акробатические упражнения и комбинации (кувырки, перекаты, стойки, упоры, прыжки с поворотами, перевороты)

Гимнастические упражнения и комбинации на спортивных снарядах (висы, упоры, махи, перемахи, повороты, передвижения, стойки и соскоки). Гимнастическая полоса препятствий. Опорные прыжки. Лазание по канату. Упражнения и композиции ритмической гимнастики, танцевальные движения.

Легкая атлетика. Бег на короткие и длинные дистанции, низкий старт, высокий старт, прыжки в длину с места, с разбега. Метание мяча в цель, на дальность. Встречные эстафеты, развитие физических качеств.

Лыжная подготовка. Основные способы передвижения на лыжах: попеременный двушажный ход, одновременный одношажный ход, коньковый ход. Переход с одновременных ходов на попеременные. Техника выполнения спусков, подъемов, поворотов, торможений.

Спортивные игры. Баскетбол. Ведение мяча: с изменением направления, с изменением высоты отскока, с ускорением. Передачи: от груди, сверху, от пола, одной рукой, с пассивным сопротивлением защитника. Броски в корзину, остановки.

Волейбол. Комбинации из освоенных элементов техники передвижений. Варианты техники приема и передач мяча. Варианты подачи мяча. Варианты нападающего удара через сетку. Варианты блокирования нападающих ударов, страховка. Индивидуальные, групповые и командные тактические действия в нападении и защите.

Мини футбол. Технические приемы и тактические действия в футболе.

Элементы единоборств. Технические приемы и тактические действия в единоборстве.

Туризм. Основы знаний по туризму. Преодоление искусственных и естественных препятствий. Специальная подготовка.

9 класс

Основы знаний о физической культуре, умения и навыки

Естественные основы. Опорно-двигательный аппарат и мышечная система.

Социально-психологические основы. Общие представления о работоспособности человека, гигиенические мероприятия для восстановления и повышения работоспособности в режиме дня.

Культурно-исторические основы. Общие представления об истории возникновения Современных Олимпийских игр.

Приемы закаливания. Самомассаж. Правила и дозировка.

Способы самоконтроля. Определение нормальной массы (веса), длины тела, окружности грудной клетки и других антропометрических показателей.

Спортивная деятельность с элементами прикладной подготовки.

Командные (игровые) виды спорта: технические приемы и командно-тактические действия в футболе (мини-футболе), баскетболе, волейболе и др.

Техническая подготовка в избранном виде спорта. Физическая подготовка средствами избранного вида спорта. Тактические действия и приемы в избранном виде спорта (индивидуальные, групповые и командные. Судейство спортивных соревнований по командным (игровым) видам спорта: футболу (мини-футболу), баскетболу, волейболу и др..

Гимнастика с элементами акробатики. Акробатические упражнения и комбинации (кувырки, перекаты, стойки, упоры, прыжки с поворотами, перевороты)

Гимнастические упражнения и комбинации на спортивных снарядах (висы, упоры, махи, перемахи, повороты, передвижения, стойки и соскоки). Гимнастическая полоса препятствий. Опорные прыжки. Лазание по канату. Упражнения и композиции ритмической гимнастики, танцевальные движения.

Легкая атлетика. Бег на короткие и длинные дистанции, низкий старт, высокий старт, прыжки в длину с места, с разбега. Метание мяча в цель, на дальность. Встречные эстафеты, развитие физических качеств.

Лыжная подготовка. Основные способы передвижения на лыжах: попеременный двушажный ход, одновременный одношажный ход, коньковый ход. Переход с одновременных ходов на попеременные. Техника выполнения спусков, подъемов, поворотов, торможений.

Спортивные игры. Баскетбол. Ведение мяча: с изменением направления, с изменением высоты отскока, с ускорением. Передачи: от груди, сверху, от пола, одной рукой, с пассивным сопротивлением защитника. Броски в корзину, остановки.

Волейбол. Комбинации из освоенных элементов техники передвижений. Варианты техники приема и передач мяча. Варианты подачи мяча. Варианты нападающего удара через сетку. Варианты блокирования нападающих ударов, страховка. Индивидуальные, групповые и командные тактические действия в нападении и защите.

Мини футбол. Технические приемы и тактические действия в футболе.

Элементы единоборств. Технические приемы и тактические действия в единоборстве.

Туризм. Основы знаний по туризму. Преодоление искусственных и естественных препятствий. Специальная подготовка.

2.2.2.16. ОБЖ

Опасные и чрезвычайные ситуации становятся все более частым явлением в нашей повседневной жизни и требуют получения обучающимися знаний, умений, навыков и компетенций личной безопасности в условиях опасных и чрезвычайных ситуаций социально сложного и технически насыщенного окружающего мира.

Целью изучения и освоения программы является формирование у подрастающего поколения россиян культуры безопасности жизнедеятельности в современном мире в соответствии с требованиями, предъявляемыми Федеральным государственным образовательным стандартом основного общего образования.

Учебный предмет «Основы безопасности жизнедеятельности» является обязательным для изучения на уровне основного общего образования и является одной из составляющих предметной области «Физическая культура и основы безопасности жизнедеятельности».

Программа определяет базовое содержание по учебному предмету «Основы безопасности жизнедеятельности» в форме и объеме, которые соответствуют возрастным особенностям обучающихся и учитывает возможность освоения приемов умственной и практической деятельности обучающихся, что является важнейшим компонентом развивающего обучения.

На основе программы, курс «Основ безопасности жизнедеятельности», может быть выстроен как по линейному, так и по концентрическому типу. При составлении рабочих программ в отдельных темах возможны дополнения с учетом местных условий и специфики обучения.

Основы безопасности жизнедеятельности как учебный предмет обеспечивает:

- освоение обучающимися знаний о безопасном поведении в повседневной жизнедеятельности;
- понимание обучающимися личной и общественной значимости современной культуры безопасности жизнедеятельности, ценностей гражданского общества, в том числе гражданской идентичности и правового поведения;
- понимание необходимости беречь и сохранять свое здоровье как индивидуальную и общественную ценность;
- понимание необходимости следовать правилам безопасного поведения в опасных и чрезвычайных ситуациях природного, техногенного и социального характера;
- понимание необходимости сохранения природы и окружающей среды для полноценной жизни человека;
- освоение обучающимися умений экологического проектирования безопасной жизнедеятельности с учетом природных, техногенных и социальных рисков;
- понимание роли государства и действующего законодательства в обеспечении национальной безопасности и защиты населения от опасных и чрезвычайных ситуаций природного, техногенного и социального характера, в том числе от экстремизма, терроризма и наркотизма;
 - освоение умений использовать различные источники информации и коммуникации для определения угрозы возникновения опасных и чрезвычайных ситуаций;
 - освоение умений предвидеть возникновение опасных и чрезвычайных ситуаций по характерным признакам их проявления, а также на основе информации, получаемой из различных источников;

- освоение умений оказывать первую помощь пострадавшим;
- освоение умений готовность проявлять предосторожность в ситуациях неопределенности;
- освоение умений принимать обоснованные решения в конкретной опасной (чрезвычайной) ситуации с учетом реально складывающейся обстановки и индивидуальных возможностей;
- освоение умений использовать средства индивидуальной и коллективной защиты.
- освоение и понимание учебного предмета «Основы безопасности жизнедеятельности» направлено на:
- воспитание у обучающихся чувства ответственности за личную безопасность, ценностного отношения к своему здоровью и жизни;
- развитие у обучающихся качеств личности, необходимых для ведения здорового образа жизни; необходимых для обеспечения безопасного поведения в опасных и чрезвычайных ситуациях;
- формирование у обучающихся современной культуры безопасности жизнедеятельности на основе понимания необходимости защиты личности, общества и государства посредством осознания значимости безопасного поведения в условиях чрезвычайных ситуаций природного, техногенного и социального характера, убеждения в необходимости безопасного и здорового образа жизни, антиэкстремистской и антитеррористической личностной позиции, нетерпимости к действиям и влияниям, представляющим угрозу для жизни человека.

Программа учебного предмета «Основы безопасности жизнедеятельности» учитывает возможность получения знаний через практическую деятельность и способствует формированию у обучающихся умения безопасно использовать учебное оборудование, проводить исследования, анализировать полученные результаты, представлять и научно аргументировать полученные выводы.

Межпредметная интеграция и связь учебного предмета «Основы безопасности жизнедеятельности» с такими предметами как «Биология», «История», «Информатика», «Обществознание», «Физика», «Химия», «Экология», «Экономическая и социальная география», «Физическая культура» способствует формированию целостного представления об изучаемом объекте, явлении, содействует лучшему усвоению содержания предмета, установлению более прочных связей учащегося с повседневной жизнью и окружающим миром, усилению развивающей и культурной составляющей программы, а также рационального использования учебного времени.

Основы безопасности личности, общества и государства

Основы комплексной безопасности

Человек и окружающая среда. Мероприятия по защите населения в местах с неблагоприятной экологической обстановкой, предельно допустимые концентрации вредных веществ в атмосфере, воде, почве. Бытовые приборы контроля качества окружающей среды и продуктов питания. Основные правила пользования бытовыми приборами и инструментами, средствами бытовой химии, персональными компьютерами и др. Безопасность на дорогах. Правила поведения на транспорте (наземном, в том числе железнодорожном, воздушном и водном), ответственность за их нарушения. Правила безопасного поведения пешехода, пассажира и велосипедиста. *Средства индивидуальной защиты велосипедиста*. Пожар его причины и последствия. Правила поведения при пожаре при пожаре. Первичные средства пожаротушения. Средства индивидуальной защиты. Водоемы. Правила поведения у воды и оказания помощи на воде. Правила безопасности в туристических походах *и поездках*. Правила поведения в автономных условиях. Сигналы бедствия, способы их подачи и ответы на них. Правила безопасности в ситуациях криминального характера (квартира, улица, подъезд, лифт, карманная кража, мошенничество, *самозащита покупателя*). Элементарные способы самозащиты. *Информационная безопасность подростка*.

Защита населения Российской Федерации от чрезвычайных ситуаций

Чрезвычайные ситуации природного характера и защита населения от них (землетрясения, извержения вулканов, оползни, обвалы, лавины, ураганы, бури, смерчи, сильный дождь (ливень), крупный град, гроза, сильный снегопад, сильный гололед, метели, снежные заносы, наводнения, половодье, сели, цунами, лесные, торфяные и степные пожары, эпидемии, эпизоотии и эпифитотии). Рекомендации по безопасному поведению. Средства индивидуальной защиты. Чрезвычайные ситуации техногенного характера и защита населения от них (аварии на радиационно-опасных, химически опасных, пожароопасных и взрывоопасных, объектах экономики, транспорте, гидротехнических сооружениях). Рекомендации по безопасному поведению. Средства индивидуальной и коллективной защиты. Правила пользования ими. Действия по сигналу «Внимание всем!». Эвакуация населения и правила поведения при эвакуации.

Основы противодействия терроризму, экстремизму и наркотизму в Российской Федерации

Терроризм, экстремизм, наркотизм - сущность и угрозы безопасности личности и общества. *Пути и средства вовлечения подростка в террористическую, экстремистскую и наркотическую деятельность. Ответственность несовершеннолетних за правонарушения*. Личная безопасность при террористических актах и при обнаружении неизвестного предмета, возможной угрозе взрыва (при взрыве). Личная безопасность при похищении или захвате в заложники (попытке похищения) и при проведении мероприятий по освобождению заложников. Личная безопасность при посещении массовых мероприятий.

Основы медицинских знаний и здорового образа жизни

Основы здорового образа жизни

Основные понятия о здоровье и здоровом образе жизни. Составляющие и факторы здорового образа жизни (физическая активность, питание, режим дня, гигиена). Вредные привычки и их факторы (навязчивые действия, игромания, употребление алкоголя и наркотических веществ, курение табака и курительных смесей), их влияние на здоровье. Профилактика вредных привычек и их факторов. *Семья в современном обществе. Права и обязанности супругов. Защита прав ребенка*.

Основы медицинских знаний и оказание первой помощи

Основы оказания первой помощи. Первая помощь при наружном и внутреннем кровотечении. Извлечение инородного тела из верхних дыхательных путей. Первая помощь при ушибах и растяжениях, вывихах и переломах. Первая помощь при ожогах, отморожениях и общем переохлаждении. *Основные неинфекционные и инфекционные заболевания, их профилактика.* Первая помощь при отравлениях. Первая помощь при тепловом (солнечном) ударе. Первая помощь при укусе насекомых и змей. *Первая помощь при остановке сердечной деятельности. Первая помощь при коме. Особенности оказания первой помощи при поражении электрическим током.*

2.2.2.17. Родной язык Родной язык (русский)

Основное содержание учебного предмета 5 класс

Содержание учебного предмета отбирается с учетом интересов учащихся в соответствии с их возрастными особенностями, потребностей общения, психо-физиологических возможностей; служит развитию универсальных учебных действий и формированию личностных ценностей. Оно состоит из следующих тем:

1. Школьная жизнь. Учёба. Правила успешной учёбы. Учебные принадлежности. Мир книг. В библиотеке. Интернет. Проблема самообразования.

2. Я – помощник в домашних делах. Домашние дела. Помощь старшим, родителям. Покупки в магазине. Участие в домашних делах. Оценивание человеческих поступков. Похвала за добрые дела.

3. Мои друзья, мои ровесники. Мой самый близкий друг. Отдых с друзьями. Настоящая дружба. Правила общения и дружбы с ровесниками. Участие подростков в полезном труде.

4. Отдых. Свободное время. Любимые занятия. Различные способы виртуального общения. Места отдыха (кино, театр, парк, кафе и т.д.) Путешествия.

5. Праздники. Поздравление с праздником. В гостях. Любимые блюда. Правила поведения за столом. День рождения. Национальные праздники. Национальные блюда.

6. Спорт и здоровье. Правила здорового образа жизни. Зимние и летние виды спорта. Любимый вид спорта. Спорт и отдых. Современные спортивные сооружения. Знаменитые татарские спортсмены. Международный спорт.

7. Природа и мы. Природа Татарстана. Времена года. Охрана природы. Экологические проблемы. Человек и окружающая среда. Наши четвероногие и пернатые друзья.

8. Республика Татарстан. Географическое положение, население, климат Татарстана. Животный и растительный мир Татарстана. Жизнь в городе и в селе. Транспорт. Достижения Республики Татарстан. Народы, проживающие в Татарстане. Казань – столица Татарстана. Культура и искусство татарского народа. Татарстан в годы Великой Отечественной войны.

Лингвистические знания и навыки

Лексическая сторона речи

Активные лексические единицы в пределах тем общения, предусмотренных программой (до 1000 слов). Простые устойчивые выражения. Общая лексика для татарского и русского языков. Заимствованные слова. Синонимы. Антонимы. Омонимы. Способы словообразования: производные, парные, сложные и составные слова. Наиболее продуктивные словообразовательные аффиксы. Многозначные слова. Образцы татарского речевого этикета – клише (обращение, выражение просьбы, предложение, отказ от предложения, извинение, выражение желания, согласие, несогласие, выражение удивления, выражение недовольства, выражение благодарности и уважения).

Грамматическая сторона речи

Активные разряды самостоятельных частей речи.

Имя существительное.

Нарицательные и собственные имена существительные. Изменение существительных по падежам и принадлежности. Порядок присоединения аффиксов к существительным.

Имя прилагательное. Основная, сравнительная, превосходная степени прилагательных. Производные прилагательные.

Числительное. Количественные и порядковые числительные (до 1000).

Местоимение. Личные, вопросительные, указательные (*бу, энә, теге, менә*), определительные (*барлык, бәтен, үз, һәр*), неопределенные (*әллә кем, әллә нинди, ниндидер*), отрицательные (*беркем, бернәрсә, һичкем*) местоимения.

Глагол. Изъявительное наклонение. Настоящее, прошедшее определенное, прошедшее неопределенное, будущее определенное, будущее неопределенное время глагола. Спряжение глагола в утвердительной и отрицательной формах.

Повелительное наклонение. Формы 2 и 3 лица ед. и мн. числа глагола повелительного наклонения. Особенности ударения в глаголах повелительного наклонения.

Служебные части речи.

Послелогои: *белән, турында, өчен, кебек кадәр, соң, аша.* Употребление послелогов с существительными и местоимениями.

Послеложные слова: *алдында, артында, астында, өстендә, эчендә, янында.* Функции послелогов и послеложных слов в предложении.

Союзы. Собираательные союзы: *һәм, да – дә, та – тә;* противительные союзы: *ләкин, тик, әмма, ә;* подчинительные союзы: *чөнки, әгәр.*

Частицы: (-мы/-ме, бик, түгел, тагын, әле, -чы/-че, гына/генә, кына/кенә), их правописание.

Синтаксис. Типы предложений по цели высказывания: повествовательное, вопросительное, побудительное предложения. Порядок слов в татарском предложении. Утвердительные и отрицательные предложения. Простое предложение с простым глагольным сказуемым (*Мин татарча беләм*), с именным сказуемым (*Безнең гаиләбез тату*) и составным глагольным сказуемым (*Мин укырга яратам*). Простое распространенное предложение. Предложение с однородными членами. Предложения с сочинительными и подчинительными союзами.

6 КЛАСС

Содержание учебного предмета отбирается с учетом интересов учащихся в соответствии с их возрастными особенностями, потребностей общения, психо-физиологических возможностей; служит развитию универсальных учебных действий и формированию личностных ценностей. Оно состоит из следующих тем:

1. Школьная жизнь. Учёба. Правила успешной учёбы. Учебные принадлежности. Мир книг. В библиотеке. Интернет. Проблема самообразования.

2. Я – помощник в домашних делах. Домашние дела. Помощь старшим, родителям. Покупки в магазине. Участие в домашних делах. Оценивание человеческих поступков. Похвала за добрые дела.

3. Мои друзья, мои ровесники. Мой самый близкий друг. Отдых с друзьями. Настоящая дружба. Правила общения и дружбы с ровесниками. Участие подростков в полезном труде.

4. Отдых. Свободное время. Любимые занятия. Различные способы виртуального общения. Места отдыха (кино, театр, парк, кафе и т.д.) Путешествия.

5. Праздники. Поздравление с праздником. В гостях. Любимые блюда. Правила поведения за столом. День рождения. Национальные праздники. Национальные блюда.

6. Спорт и здоровье. Правила здорового образа жизни. Зимние и летние виды спорта. Любимый вид спорта. Спорт и отдых. Современные спортивные сооружения. Знаменитые татарские спортсмены. Международный спорт.

7. Природа и мы. Природа Татарстана. Времена года. Охрана природы. Экологические проблемы. Человек и окружающая среда. Наши четвероногие и пернатые друзья.

8. Республика Татарстан. Географическое положение, население, климат Татарстана. Животный и растительный мир Татарстана. Жизнь в городе и в селе. Транспорт. Достижения Республики Татарстан. Народы, проживающие в Татарстане. Казань – столица Татарстана. Культура и искусство татарского народа. Татарстан в годы Великой Отечественной войны.

Лингвистические знания и навыки

Лексическая сторона речи

Активные лексические единицы в пределах тем общения, предусмотренных программой (до 1000 слов). Простые устойчивые выражения. Общая лексика для татарского и русского языков. Заимствованные слова. Синонимы. Антонимы. Омонимы. Способы словообразования: производные, парные, сложные и составные слова. Наиболее продуктивные словообразовательные аффиксы. Многозначные слова. Образцы татарского речевого этикета – клише (обращение, выражение просьбы, предложение, отказ от предложения, извинение, выражение желания, согласие, несогласие, выражение удивления, выражение недовольства, выражение благодарности и уважения).

Грамматическая сторона речи

Активные разряды самостоятельных частей речи.

Имя существительное.

Нарицательные и собственные имена существительные. Изменение существительных по падежам и принадлежности. Порядок присоединения аффиксов к существительным.

Имя прилагательное. Основная, сравнительная, превосходная степени прилагательных. Производные прилагательные.

Числительное. Количественные и порядковые числительные (до 1000).

Наречие. Разряды наречий: наречия образа действия (*тиз, акрын, жәяү*), меры и степени (*куп, аз, бераз*), сравнения-уподобления (*татарча, русча, зурларча*), времени (*иртәгә, бүген, әҗәен, кичен*), места (*анда, еракта, уңга, сулга*).

Местоимение. Личные, вопросительные, указательные (*бу, әнә, теҗе, менә*), определительные (*барлык, бөтен, үз, һәр*), неопределенные (*әллә кем, әллә нинди, ниндидер*), отрицательные (*беркем, бернәрсә, һичкем*) местоимения.

Глагол. Изъявительное наклонение. Настоящее, прошедшее определенное, прошедшее неопределенное, будущее определенное, будущее неопределенное время глагола. Спряжение глагола в утвердительной и отрицательной формах.

Повелительное наклонение. Формы 2 и 3 лица ед. и мн. числа глагола повелительного наклонения. Особенности ударения в глаголах повелительного наклонения.

Желательное наклонение. Формы 1 лица ед. и мн. числа глаголов желательного наклонения.

Условное наклонение. Спряжение глаголов условного наклонения в утвердительной и отрицательной формах.

Служебные части речи.

Послелого: *белән, турында, өчен, кебек кадәр, соң, аша*. Употребление послелогов с существительными и местоимениями.

Послеложные слова: *алдында, артында, астында, өстендә, эчендә, янында*. Функции послелогов и послеложных слов в предложении.

Союзы. Собираательные союзы: *һәм, да – дә, та – тә*; противительные союзы: *ләкин, тик, әмма, ә*; подчинительные союзы: *чөнки, әгәр*.

Частицы: (-мы/-ме, бик, түгел, тагын, әле, -чы/-че, гына/генә, кына/кенә), их правописание.

Синтаксис. Типы предложений по цели высказывания: повествовательное, вопросительное, побудительное предложения. Порядок слов в татарском предложении. Утвердительные и отрицательные предложения. Простое предложение с простым глагольным сказуемым (*Мин татарча беләм*), с именным сказуемым (*Безнең гаиләбез тату*) и составным глагольным сказуемым (*Мин укырга яратам*). Простое распространенное предложение. Предложение с однородными членами. Предложения с сочинительными и подчинительными союзами.

7 КЛАСС

Содержание учебного предмета отбирается с учетом интересов учащихся в соответствии с их возрастными особенностями, потребностей общения, психо-физиологических возможностей; служит развитию универсальных учебных действий и формированию личностных ценностей. Оно состоит из следующих тем:

1. Школьная жизнь. Учёба. Правила успешной учёбы. Учебные принадлежности. Мир книг. В библиотеке. Интернет. Проблема самообразования.

2. Я – помощник в домашних делах. Домашние дела. Помощь старшим, родителям. Покупки в магазине. Участие в домашних делах. Оценивание человеческих поступков. Похвала за добрые дела.

3. Мои друзья, мои ровесники. Мой самый близкий друг. Отдых с друзьями. Настоящая дружба. Правила общения и дружбы с ровесниками. Участие подростков в полезном труде.

4. Отдых. Свободное время. Любимые занятия. Различные способы виртуального общения. Места отдыха (кино, театр, парк, кафе и т.д.) Путешествия.

5. Праздники. Поздравление с праздником. В гостях. Любимые блюда. Правила поведения за столом. День рождения. Национальные праздники. Национальные блюда.

6. Спорт и здоровье. Правила здорового образа жизни. Зимние и летние виды спорта. Любимый вид спорта. Спорт и отдых. Современные спортивные сооружения. Знаменитые татарские спортсмены. Международный спорт.

7. Природа и мы. Природа Татарстана. Времена года. Охрана природы. Экологические проблемы. Человек и окружающая среда. Наши четвероногие и пернатые друзья.

8. Республика Татарстан. Географическое положение, население, климат Татарстана. Животный и растительный мир Татарстана. Жизнь в городе и в селе. Транспорт. Достижения Республики Татарстан. Народы, проживающие в Татарстане. Казань – столица Татарстана. Культура и искусство татарского народа. Татарстан в годы Великой Отечественной войны.

Лингвистические знания и навыки

Лексическая сторона речи

Активные лексические единицы в пределах тем общения, предусмотренных программой (до 1000 слов). Простые устойчивые выражения. Общая лексика для татарского и русского языков. Заимствованные слова. Синонимы. Антонимы. Омонимы. Способы словообразования: производные, парные, сложные и составные слова. Наиболее продуктивные словообразовательные аффиксы. Многозначные слова. Образцы татарского речевого этикета – клише (обращение, выражение просьбы, предложение, отказ от предложения, извинение, выражение желания, согласие, несогласие, выражение удивления, выражение недовольства, выражение благодарности и уважения).

Грамматическая сторона речи

Активные разряды самостоятельных частей речи.

Имя существительное.

Нарицательные и собственные имена существительные. Изменение существительных по падежам и принадлежности. Порядок присоединения аффиксов к существительным.

Имя прилагательное. Основная, сравнительная, превосходная степени прилагательных. Производные прилагательные.

Числительное. Количественные и порядковые числительные (до 1000).

Наречие. Разряды наречий: наречия образа действия (*тиз, акрын, жәяү*), меры и степени (*куп, аз, бераз*), сравнения-уподобления (*татарча, русча, зурларча*), времени (*иртәгә, бүген, әҗәен, кичен*), места (*анда, еракта, уңга, сулга*).

Местоимение. Личные, вопросительные, указательные (*бу, әнә, теге, менә*), определительные (*барлык, бөтен, үз, һәр*), неопределенные (*әллә кем, әллә нинди, ниндидер*), отрицательные (*беркем, бернәрсә, һичкем*) местоимения.

Глагол. Изъявительное наклонение. Настоящее, прошедшее определенное, прошедшее неопределенное, будущее определенное, будущее неопределенное время глагола. Спряжение глагола в утвердительной и отрицательной формах.

Повелительное наклонение. Формы 2 и 3 лица ед. и мн.числа глагола повелительного наклонения. Особенности ударения в глаголах повелительного наклонения.

Желательное наклонение. Формы 1 лица ед. и мн. числа глаголов желательного наклонения.

Условное наклонение. Спряжение глаголов условного наклонения в утвердительной и отрицательной формах.

Аналитические глаголы, выражающие начало, продолжение, завершение действия (*укый башлады, укып тора, укып бетерде*); аналитические формы, выражающие желание (*барасым килә*), возможность/невозможность (*бара алам, бара алмыйм*).

Имя действия.

Инфинитив с модальными словами (*кирәк (түгел), тиеш (түгел), ярый (ярамый)*).

Причастие. Формы причастий настоящего, прошедшего времени: *-учы/-үче; -а/-ә, -ый/-и торган; -ган/-гән, -кан/-кән*.

Деепричастие. Формы деепричастий на *-ып/-еп/-п*; *-гач/-гәч*, *-кач/-кәч*; *-ганчы/-гәнче*, *-канчы/-кәнче*.

Служебные части речи.

Послелого: *белән, турында, өчен, кебек кадәр, соң, аша*. Употребление послелогов с существительными и местоимениями.

Послеложные слова: *алдында, артында, астында, өстендә, эчендә, янында*. Функции послелогов и послеложных слов в предложении.

Союзы. Собираательные союзы: *һәм, да – дә, та – тә*; противительные союзы: *ләкин, тик, әмма, ә*; подчинительные союзы: *чөнки, әгәр*.

Частицы: (*-мы/-ме, бик, түгел, тагын, әле, -чы/-че, гына/генә, кына/кенә*), их правописание.

Синтаксис. Типы предложений по цели высказывания: повествовательное, вопросительное, побудительное предложения. Порядок слов в татарском предложении. Утвердительные и отрицательные предложения. Простое предложение с простым глагольным сказуемым (*Мин татарча беләм*), с именным сказуемым (*Безнең гаиләбез тату*) и составным глагольным сказуемым (*Мин укырга яратам*). Простое распространенное предложение. Предложение с однородными членами. Предложения с сочинительными и подчинительными союзами.

8 КЛАСС

Содержание учебного предмета отбирается с учетом интересов учащихся в соответствии с их возрастными особенностями, потребностей общения, психо-физиологических возможностей; служит развитию универсальных учебных действий и формированию личностных ценностей. Оно состоит из следующих тем:

1. **Школьная жизнь.** Учёба. Правила успешной учёбы. Учебные принадлежности. Мир книг. В библиотеке. Интернет. Проблема самообразования.
2. **Я – помощник в домашних делах.** Домашние дела. Помощь старшим, родителям. Покупки в магазине. Участие в домашних делах. Оценка человеческих поступков. Похвала за добрые дела.
3. **Мои друзья, мои ровесники.** Мой самый близкий друг. Отдых с друзьями. Настоящая дружба. Правила общения и дружбы с ровесниками. Участие подростков в полезном труде.
4. **Отдых.** Свободное время. Любимые занятия. Различные способы виртуального общения. Места отдыха (кино, театр, парк, кафе и т.д.) Путешествия.
5. **Старшие и мы.** Взаимоотношения старших и младших в семье. Умение просить разрешение. Уважительное отношение к старшим.
6. **Праздники.** Поздравление с праздником. В гостях. Любимые блюда. Правила поведения за столом. День рождения. Национальные праздники. Национальные блюда.
7. **Спорт и здоровье.** Правила здорового образа жизни. Зимние и летние виды спорта. Любимый вид спорта. Спорт и отдых. Современные спортивные сооружения. Знаменитые татарские спортсмены. Международный спорт.
8. **Природа и мы.** Природа Татарстана. Времена года. Охрана природы. Экологические проблемы. Человек и окружающая среда. Наши четвероногие и пернатые друзья.
9. **Республика Татарстан.** Географическое положение, население, климат Татарстана. Животный и растительный мир Татарстана. Жизнь в городе и в селе. Транспорт. Достижения Республики Татарстан. Народы, проживающие в Татарстане. Казань – столица Татарстана. Культура и искусство татарского народа. Татарстан в годы Великой Отечественной войны.
10. **Выбор профессии.** Проблема выбора профессии. Новые профессии. Потребность в профессиях на рынке труда. Учебные заведения.

Лингвистические знания и навыки

Лексическая сторона речи

Активные лексические единицы в пределах тем общения, предусмотренных программой (до 1000 слов). Простые устойчивые выражения. Общая лексика для татарского и русского языков. Заимствованные слова. Синонимы. Антонимы. Омонимы. Способы словообразования: производные, парные, сложные и составные слова. Наиболее продуктивные словообразовательные аффиксы. Многозначные слова. Образцы татарского речевого этикета – клише (обращение, выражение просьбы, предложение, отказ от предложения, извинение, выражение желания, согласие, несогласие, выражение удивления, выражение недовольства, выражение благодарности и уважения).

Грамматическая сторона речи

Активные разряды самостоятельных частей речи.

Имя существительное.

Нарицательные и собственные имена существительные. Изменение существительных по падежам и принадлежности. Порядок присоединения аффиксов к существительным.

Имя прилагательное. Основная, сравнительная, превосходная степени прилагательных. Производные прилагательные.

Числительное. Количественные и порядковые числительные (до 1000).

Наречие. Разряды наречий: наречия образа действия (*тиз, акрын, жәяү*), меры и степени (*куп, аз, берәз*), сравнения-уподобления (*татарча, русча, зурларча*), времени (*иртәгә, бүген, жәен, кичен*), места (*анда, еракта, уңга, сулга*).

Местоимение. Личные, вопросительные, указательные (*бу, әнә, теге, менә*), определительные (*барлык, бөтен, үз, һәр*), неопределенные (*әллә кем, әллә нинди, ниндидер*), отрицательные (*беркем, бернәрсә, һичкем*) местоимения.

Глагол. Изъявительное наклонение. Настоящее, прошедшее определенное, прошедшее неопределенное, будущее определенное, будущее неопределенное время глагола. Спряжение глагола в утвердительной и отрицательной формах.

Повелительное наклонение. Формы 2 и 3 лица ед. и мн. числа глагола повелительного наклонения. Особенности ударения в глаголах повелительного наклонения.

Желательное наклонение. Формы 1 лица ед. и мн. числа глаголов желательного наклонения.

Условное наклонение. Спряжение глаголов условного наклонения в утвердительной и отрицательной формах.

Аналитические глаголы, выражающие начало, продолжение, завершение действия (*укый башлады, укып тора, укып бетерде*); аналитические формы, выражающие желание (*барасым килә*), возможность/невозможность (*бара алам, бара алмыйм*).

Имя действия.

Инфинитив с модальными словами (*кирәк (түгел), тиеш (түгел), ярый (ярамый)*).

Причастие. Формы причастий настоящего, прошедшего времени: *-учы/-үче; -а/-ә, -ый/-и торган; -ган/-гән, -кан/-кән*.

Деепричастие. Формы деепричастий на *-ып/-еп/-п; -гач/-гәч, -кач/-кәч; -ганчы/-гәнче, -канчы/-кәнче*.

Служебные части речи.

Послелог: *белән, турында, өчен, кебек кадәр, соң, аша*. Употребление послелогов с существительными и местоимениями.

Послеложные слова: *алдында, артында, астында, өстендә, эчендә, янында*. Функции послелогов и послеложных слов в предложении.

Союзы. Собирательные союзы: *һәм, да – дә, та – тә*; противительные союзы: *ләкин, тик, әмма, ә*; подчинительные союзы: *чөнки, әгәр*.

Частицы: (*-мы/-ме, бик, түгел, тагын, әле, -чы/-че, гына/генә, кына/кенә*), их правописание.

Синтаксис. Типы предложений по цели высказывания: повествовательное, вопросительное, побудительное предложения. Порядок слов в татарском предложении. Утвердительные и отрицательные предложения. Простое предложение с простым глагольным сказуемым (*Мин татарча беләм*), с именным сказуемым (*Безнең гаиләбез тату*) и составным глагольным сказуемым (*Мин укырга яратам*). Простое распространенное предложение. Предложение с однородными членами. Предложения с сочинительными и подчинительными союзами.

9 КЛАСС

Содержание учебного предмета отбирается с учетом интересов учащихся в соответствии с их возрастными особенностями, потребностей общения, психо-физиологических возможностей; служит развитию универсальных учебных действий и формированию личностных ценностей. Оно состоит из следующих тем:

1. Школьная жизнь. Учёба. Правила успешной учёбы. Учебные принадлежности. Мир книг. В библиотеке. Интернет. Проблема самообразования.

2. Я – помощник в домашних делах. Домашние дела. Помощь старшим, родителям. Покупки в магазине. Участие в домашних делах. Оценивание человеческих поступков. Похвала за добрые дела.

3. Мои друзья, мои ровесники. Мой самый близкий друг. Отдых с друзьями. Настоящая дружба. Правила общения и дружбы с ровесниками. Участие подростков в полезном труде.

4. Отдых. Свободное время. Любимые занятия. Различные способы виртуального общения. Места отдыха (кино, театр, парк, кафе и т.д.) Путешествия.

5. Старшие и мы. Взаимоотношения старших и младших в семье. Умение просить разрешение. Уважительное отношение к старшим.

6. Праздники. Поздравление с праздником. В гостях. Любимые блюда. Правила поведения за столом. День рождения. Национальные праздники. Национальные блюда.

7. Спорт и здоровье. Правила здорового образа жизни. Зимние и летние виды спорта. Любимый вид спорта. Спорт и отдых. Современные спортивные сооружения. Знаменитые татарские спортсмены. Международный спорт.

8. Природа и мы. Природа Татарстана. Времена года. Охрана природы. Экологические проблемы. Человек и окружающая среда. Наши четвероногие и пернатые друзья.

9. Республика Татарстан. Географическое положение, население, климат Татарстана. Животный и растительный мир Татарстана. Жизнь в городе и в селе. Транспорт. Достижения Республики Татарстан. Народы, проживающие в Татарстане. Казань – столица Татарстана. Культура и искусство татарского народа. Татарстан в годы Великой Отечественной войны.

10. Выбор профессии. Проблема выбора профессии. Новые профессии. Потребность в профессиях на рынке труда. Учебные заведения.

Лингвистические знания и навыки

Лексическая сторона речи

Активные лексические единицы в пределах тем общения, предусмотренных программой (до 1000 слов). Простые устойчивые выражения. Общая лексика для татарского и русского языков. Заимствованные слова. Синонимы. Антонимы. Омонимы. Способы словообразования: производные, парные, сложные и составные слова. Наиболее продуктивные словообразовательные аффиксы. Многозначные слова. Образцы татарского речевого этикета – клише (обращение, выражение просьбы, предложение, отказ от предложения, извинение, выражение желания, согласие, несогласие, выражение удивления, выражение недовольства, выражение благодарности и уважения).

Грамматическая сторона речи

Активные разряды самостоятельных частей речи.

Имя существительное.

Нарицательные и собственные имена существительные. Изменение существительных по падежам и принадлежности. Порядок присоединения аффиксов к существительным.

Имя прилагательное. Основная, сравнительная, превосходная степени прилагательных. Производные прилагательные.

Числительное. Количественные и порядковые числительные (до 1000).

Наречие. Разряды наречий: наречия образа действия (*тиз, акрын, жэяү*), меры и степени (*күп, аз, бераз*), сравнения-уподобления (*татарча, русча, зурларча*), времени (*иртәгә, бүген, жәен, кичен*), места (*анда, еракта, уңга, сулга*).

Местоимение. Личные, вопросительные, указательные (*бу, анә, теге, менә*), определительные (*барлык, бөтен, үз, һәр*), неопределенные (*әллә кем, әллә нинди, ниндидер*), отрицательные (*беркем, бернәрсә, һичкем*) местоимения.

Глагол. Изъявительное наклонение. Настоящее, прошедшее определенное, прошедшее неопределенное, будущее определенное, будущее неопределенное время глагола. Спряжение глагола в утвердительной и отрицательной формах.

Повелительное наклонение. Формы 2 и 3 лица ед. и мн. числа глагола повелительного наклонения. Особенности ударения в глаголах повелительного наклонения.

Желательное наклонение. Формы 1 лица ед. и мн. числа глаголов желательного наклонения.

Условное наклонение. Спряжение глаголов условного наклонения в утвердительной и отрицательной формах.

Аналитические глаголы, выражающие начало, продолжение, завершение действия (*укый башлады, укып тора, укып бетерде*); аналитические формы, выражающие желание (*барасым килә*), возможность/невозможность (*бара алам, бара алмыйм*).

Имя действия.

Инфинитив с модальными словами (*кирәк (түгел), тиеш (түгел), ярый (ярамый)*).

Причастие. Формы причастий настоящего, прошедшего времени: *-учы/-үче; -а/-ә, -ый/-и торган; -ган/-гән, -кан/-кән*.

Деепричастие. Формы деепричастий на *-ып/-еп/-п; -гач/-гәч, -кач/-кәч; -ганчы/-гәнче, -канчы/-кәнче*.

Служебные части речи.

Послелого: *белән, турында, өчен, кебек кадәр, соң, аша*. Употребление послелогов с существительными и местоимениями.

Послеложные слова: *алдында, артында, астында, өстендә, эчендә, янында*. Функции послелогов и послеложных слов в предложении.

Союзы. Собираательные союзы: *һәм, да – дә, та – тә*; противительные союзы: *ләкин, тик, әмма, ә*; подчинительные союзы: *чөнки, әгәр*.

Частицы: (*-мы/-ме, бик, түгел, тагын, әле, -чы/-че, гына/генә, кына/кенә*), их правописание.

Синтаксис. Типы предложений по цели высказывания: повествовательное, вопросительное, побудительное предложения. Порядок слов в татарском предложении. Утвердительные и отрицательные предложения. Простое предложение с простым глагольным сказуемым (*Мин татарча беләм*), с именным сказуемым (*Безнең гаиләбез тату*) и составным глагольным сказуемым (*Мин укырга яратам*). Простое распространенное предложение. Предложение с однородными членами. Предложения с сочинительными и подчинительными союзами.

Сложноподчиненные предложения времени, образованные с помощью парных относительных слов: *кайчан-шунда (шул вакытта, шул чагында)*; синтетический тип придаточного времени, образованного с помощью форм деепричастия с аффиксами: *-гач/-гәч, -ганчы/-гәнче*; аналитический тип придаточного места, образованного с помощью парных относительных слов *кайда-шунда, кая-шунда, кайдан-шуннан*; аналитический тип придаточного цели, образованного с помощью одинарного относительного слова *шуның өчен*; синтетический тип придаточного причины, образованного с помощью послелога *өчен*; аналитический тип придаточного причины, образованного с помощью одинарных относительных слов *шуңа күрә, шул сәбәпле*; синтетический тип придаточного условия, образованного с помощью глаголов условного наклонения с аффиксом *-са/-сә*; синтетический тип придаточного уступки, образованного с помощью глаголов уступительной модальности.

Родной язык (татарский)

Содержание учебного предмета

5 класс

Структура программы отражает основную направленность татарского языка на формирование и развитие коммуникативной, лингвистической и культуроведческой компетенций. В ней имеются три содержательные линии, обеспечивающие формирование указанных компетенций:

- содержание, направленное на формирование и развитие коммуникативной компетенции;
- содержание, направленное на формирование и развитие лингвистической компетенции;
- содержание, направленное на формирование и развитие культуроведческой компетенции.

Первая содержательная линия представлена в разделах «Речевое общение», «Речевая деятельность», «Функциональные разновидности языка», «Культура речи».

Вторая содержательная линия включает разделы «Фонетика», «Орфоэпия», «Графика», «Морфемика и словообразование», «Лексикология и фразеология», «Морфология», «Синтаксис», «Орфография и пунктуация», «Стилистика».

Третья содержательная линия представлена в разделе «Язык и культура», в котором изучаются отражение в языке культуры и истории татарского народа, его место и связь с другими народами, живущими в России; нормы и особенности татарской разговорной речи; татарский речевой этикет.

Содержание, обеспечивающее формирование и развитие коммуникативной компетенции

Речевое общение.

Разновидности речевого общения: непосредственное и опосредованное, устное и письменное, диалогическое и монологическое и их особенности.

Сферы речевого общения: бытовая, социально-культурная, научная, официально-деловая.

Ситуация речевого общения и ее компоненты: участники и обстоятельства, речевого общения; личное и неличное, официальное и неофициальное, подготовленное и спонтанное общение. Овладение нормами речевого поведения в типичных учебных ситуациях и во внеклассной работе.

Условия речевого общения. Успешность речевого общения как достижение прогнозируемого результата.

Речевая деятельность.

Речь как деятельность. Виды речевой деятельности и их особенности.

Чтение: культура работы с книгой и другими источниками информации, включая СМИ и ресурсы Интернет, приемы работы с ними. Овладение различными видами чтения.

Аудирование: понимание коммуникативных целей говорящего, понимание на слух различных текстов, установление смысловых частей текста и определение их связей.

Говорение.

Продуцирование устных монологических высказываний на различные темы. Участие в диалогах.

Письмо.

Умение передавать содержание прослушанного или прочитанного текста в письменной форме. Создание собственных письменных высказываний на различные темы. Написание сочинений, отзывов и рецензий.

Текст как продукт речевой деятельности. Его смысловая и композиционная целостность. Тема, основная мысль текста. Различные функциональные типы речи: описание, повествование, рассуждение. Анализ текста (его темы, основной мысли, принадлежности определенному стилю).

Функциональные разновидности языка: разговорный язык, функциональные стили и их жанры.

Культура речи.

Понятие о культуре речи, основные ее составляющие.

Содержание, обеспечивающее формирование и развитие лингвистической (языковедческой) компетенции

Фонетика. Орфоэпия.

Фонетика как раздел науки о языке. Гласные и согласные звуки. Слог. Ударение.

Орфоэпия как раздел науки о языке. Допустимые варианты произношения и ударения. Фонетический анализ слов.

Оценка собственной и чужой речи с точки зрения орфоэпических норм. Орфоэпические словари и их использование в повседневной жизни.

Графика.

Графика как раздел науки о языке. Звуки и буквы.

Соотношение звука и буквы. Знание алфавита.

Морфемика и словообразование.

Морфемика и словообразование как разделы науки о языке. Корень слова. Однокоренные слова. Особенности словообразования различных частей речи. Основные способы образования слов: образование слов с помощью морфем; сложение как способ словообразования; переход слова из одной части речи в другую как один из способов образования слов и т.д.

Усвоение морфемы как минимальной значимой единицы языка, ее значение в образовании новых слов и форм.

Определение способов образования слов.

Использование различных словарей (словообразовательных, этимологических).

Лексикология и фразеология.

Лексикология как раздел науки о языке. Слово – основная единица языка. Лексическое значение слова. Однозначные и многозначные слова.

Прямое и переносное значения слова.

Толковый словарь татарского языка.

Синонимы, антонимы и омонимы родного языка. Словари синонимов и антонимов.

Исконно татарские и заимствованные слова.

Общепотребительная лексика и лексика ограниченного употребления. Диалектизмы, профессионализмы, жаргонизмы, сленг.

Активная и пассивная лексика. Устаревшие слова и неологизмы. Неологизмы.

Фразеология как раздел науки о языке. Фразеологизмы. Словарь фразеологизмов.

Употребление слова в точном соответствии с его лексическим значением.

Лексический анализ слова.

Использование различных словарей.

Орфография и пунктуация.

Орфография как система правил правописания.

Правописание гласных и согласных, употребление ь и ы.

Слитное, дефисное и раздельное написание слов.

Употребление строчной и прописной букв.

Правила переноса.

Использование орфографических словарей.

Пунктуация как система правил правописания.

Знаки препинания, их функции.

Знаки препинания в простых и сложных предложениях.

Знаки препинания в предложениях с прямой речью, диалогах и при цитатах.

Развитие на уроках родного языка орфографических и пунктуационных способностей учащихся. Осознание их важности при устной и письменной речи.

Употребление орфографических словарей и другой справочной литературы при развитии орфографических и пунктуационных способностей учащихся.

Стилистика.

Стили речи (научный, официально-деловой, разговорный, художественный, публицистический) и их особенности.

Умение выступать перед аудиторией: выбор темы, определение цели и задач; учет круга интересов слушателей при выборе выразительных средств.

Особенности устной и письменной речи.

Работа с текстами разных жанров и стилей.

Перевод текстов с татарского языка на русский.

Содержание, обеспечивающее формирование и развитие культуроведческой компетенции

Язык и культура. Отражение в языке культуры и истории татарского народа, его место и связь с другими народами, живущими в России.

Нормы и особенности татарской разговорной речи.

Татарский речевой этикет.

Выявление национально-культурных единиц родного языка в произведениях фольклора, в художественной литературе и исторических текстах, объяснение их значений посредством лингвистических словарей.

Использование норм татарской разговорной речи в повседневной жизни: в учебе и во внеклассной работе.

6 КЛАСС

Структура программы отражает основную направленность татарского языка на формирование и развитие коммуникативной, лингвистической и культуроведческой компетенций. В ней имеются три содержательные линии, обеспечивающие формирование указанных компетенций:

- содержание, направленное на формирование и развитие коммуникативной компетенции;
- содержание, направленное на формирование и развитие лингвистической компетенции;
- содержание, направленное на формирование и развитие культуроведческой компетенции.

Первая содержательная линия представлена в разделах «Речевое общение», «Речевая деятельность», «Функциональные разновидности языка», «Культура речи».

Вторая содержательная линия включает разделы «Фонетика», «Орфоэпия», «Графика», «Морфемика и словообразование», «Лексикология и фразеология», «Морфология», «Синтаксис», «Орфография и пунктуация», «Стилистика».

Третья содержательная линия представлена в разделе «Язык и культура», в котором изучаются отражение в языке культуры и истории татарского народа, его место и связь с другими народами, живущими в России; нормы и особенности татарской разговорной речи; татарский речевой этикет.

Содержание, обеспечивающее формирование и развитие коммуникативной компетенции

Речевое общение.

Разновидности речевого общения: непосредственное и опосредованное, устное и письменное, диалогическое и монологическое и их особенности.

Сферы речевого общения: бытовая, социально-культурная, научная, официально-деловая.

Ситуация речевого общения и ее компоненты: участники и обстоятельства, речевого общения; личное и неличное, официальное и неофициальное, подготовленное и спонтанное общение. Овладение нормами речевого поведения в типичных учебных ситуациях и во внеклассной работе.

Условия речевого общения. Успешность речевого общения как достижение прогнозируемого результата.

Речевая деятельность.

Речь как деятельность. Виды речевой деятельности и их особенности.

Чтение: культура работы с книгой и другими источниками информации, включая СМИ и ресурсы Интернет, приемы работы с ними. Овладение различными видами чтения.

Аудирование: понимание коммуникативных целей говорящего, понимание на слух различных текстов, установление смысловых частей текста и определение их связей.

Говорение.

Продуцирование устных монологических высказываний на различные темы. Участие в диалогах.

Письмо.

Умение передавать содержание прослушанного или прочитанного текста в письменной форме. Создание собственных письменных высказываний на различные темы. Написание сочинений, отзывов и рецензий.

Текст как продукт речевой деятельности. Его смысловая и композиционная целостность. Тема, основная мысль текста. Различные функциональные типы речи: описание, повествование, рассуждение. Анализ текста (его темы, основной мысли, принадлежности определенному стилю).

Функциональные разновидности языка: разговорный язык, функциональные стили и их жанры.

Культура речи.

Понятие о культуре речи, основные ее составляющие.

Содержание, обеспечивающее формирование и развитие лингвистической (языковедческой) компетенции

Фонетика. Орфоэпия.

Фонетика как раздел науки о языке. Гласные и согласные звуки. Слог. Ударение.

Орфоэпия как раздел науки о языке. Допустимые варианты произношения и ударения. Фонетический анализ слов.

Оценка собственной и чужой речи с точки зрения орфоэпических норм. Орфоэпические словари и их использование в повседневной жизни.

Графика.

Графика как раздел науки о языке. Звуки и буквы.

Соотношение звука и буквы. Знание алфавита.

Морфемика и словообразование.

Морфемика и словообразование как разделы науки о языке. Корень слова. Однокоренные слова. Особенности словообразования различных частей речи. Основные способы образования слов: образование слов с помощью морфем; сложение как способ словообразования; переход слова из одной части речи в другую как один из способов образования слов и т.д.

Усвоение морфемы как минимальной значимой единицы языка, ее значение в образовании новых слов и форм.

Определение способов образования слов.

Использование различных словарей (словообразовательных, этимологических).

Лексикология и фразеология.

Лексикология как раздел науки о языке. Слово – основная единица языка. Лексическое значение слова. Однозначные и многозначные слова.

Прямое и переносное значения слова.

Толковый словарь татарского языка.

Синонимы, антонимы и омонимы родного языка. Словари синонимов и антонимов.

Исконно татарские и заимствованные слова.

Общепотребительная лексика и лексика ограниченного употребления. Диалектизмы, профессионализмы, жаргонизмы, сленг.

Активная и пассивная лексика. Устаревшие слова и неологизмы. Неологизмы.

Фразеология как раздел науки о языке. Фразеологизмы. Словарь фразеологизмов.

Употребление слова в точном соответствии с его лексическим значением.

Лексический анализ слова.

Использование различных словарей.

Морфология.

Морфология как раздел науки о языке.

Система частей речи в татарском языке. Принципы выделения частей речи.

Самостоятельные части речи: имя существительное, имя прилагательное, наречие, имя числительное, местоимение, глагол, звукоподражательные слова.

Предикативные слова.

Модальные части речи: частицы, междометия, модальные слова.

Служебные части речи: предлоги и союзы.

Определение принадлежности слова к определенной части речи по его лексико-грамматическому значению, морфологическим и синтаксическим признакам. Морфологический анализ частей речи.

Синтаксис.

Синтаксис как раздел науки о языке. Словосочетание и предложение как единицы синтаксиса.

Основные виды словосочетаний, типы связи главного и зависимого слова в словосочетании.

Виды предложений по цели высказывания.

Главные и второстепенные члены предложения, способы их выражения. Однородные члены предложения. Предложения с обособленными членами.

Виды простого предложения: односоставные и двусоставные предложения, распространенные и нераспространенные, полные и неполные, утвердительные и отрицательные предложения.

Виды сложных предложений: сложносочиненные и сложноподчиненные предложения.

Союзные и бессоюзные сложносочиненные предложения. Сложноподчиненные предложения с несколькими придаточными.

Виды сложноподчиненных предложений по структуре и значению.

Прямая и косвенная речь.

Синтаксический анализ различным словосочетаниям и предложениям, правильное использование их в речи.

Использование синтаксической синонимии для усиления выразительности речи.

Орфография и пунктуация.

Орфография как система правил правописания.

Правописание гласных и согласных, употребление ъ и ь.

Слитное, дефисное и раздельное написание слов.

Употребление строчной и прописной букв.

Правила переноса.

Использование орфографических словарей.

Пунктуация как система правил правописания.

Знаки препинания, их функции.

Знаки препинания в простых и сложных предложениях.

Знаки препинания в предложениях с прямой речью, диалогах и при цитатах.

Развитие на уроках родного языка орфографических и пунктуационных способностей учащихся. Осознание их важности при устной и письменной речи.

Употребление орфографических словарей и другой справочной литературы при развитии орфографических и пунктуационных способностей учащихся.

Стилистика.

Стили речи (научный, официально-деловой, разговорный, художественный, публицистический) и их особенности.

Умение выступать перед аудиторией: выбор темы, определение цели и задач; учет круга интересов слушателей при выборе выразительных средств.

Особенности устной и письменной речи.

Работа с текстами разных жанров и стилей.

Перевод текстов с татарского языка на русский.

Содержание, обеспечивающее формирование и развитие культуроведческой компетенции

Язык и культура. Отражение в языке культуры и истории татарского народа, его место и связь с другими народами, живущими в России.

Нормы и особенности татарской разговорной речи.

Татарский речевой этикет.

Выявление национально-культурных единиц родного языка в произведениях фольклора, в художественной литературе и исторических текстах, объяснение их значений посредством лингвистических словарей.

Использование норм татарской разговорной речи в повседневной жизни: в учебе и во внеклассной работе.

7 КЛАСС

Структура программы отражает основную направленность татарского языка на формирование и развитие коммуникативной, лингвистической и культуроведческой компетенций. В ней имеются три содержательные линии, обеспечивающие формирование указанных компетенций:

- содержание, направленное на формирование и развитие коммуникативной компетенции;
- содержание, направленное на формирование и развитие лингвистической компетенции;
- содержание, направленное на формирование и развитие культуроведческой компетенции.

Первая содержательная линия представлена в разделах «Речевое общение», «Речевая деятельность», «Функциональные разновидности языка», «Культура речи».

Вторая содержательная линия включает разделы «Фонетика», «Орфоэпия», «Графика», «Морфемика и словообразование», «Лексикология и фразеология», «Морфология», «Синтаксис», «Орфография и пунктуация», «Стилистика».

Третья содержательная линия представлена в разделе «Язык и культура», в котором изучаются отражение в языке культуры и истории татарского народа, его место и связь с другими народами, живущими в России; нормы и особенности татарской разговорной речи; татарский речевой этикет.

Содержание, обеспечивающее формирование и развитие коммуникативной компетенции

Речевое общение.

Разновидности речевого общения: непосредственное и опосредованное, устное и письменное, диалогическое и монологическое и их особенности.

Сферы речевого общения: бытовая, социально-культурная, научная, официально-деловая.

Ситуация речевого общения и ее компоненты: участники и обстоятельства, речевого общения; личное и неличное, официальное и неофициальное, подготовленное и спонтанное общение. Овладение нормами речевого поведения в типичных учебных ситуациях и во внеклассной работе.

Условия речевого общения. Успешность речевого общения как достижение прогнозируемого результата.

Речевая деятельность.

Речь как деятельность. Виды речевой деятельности и их особенности.

Чтение: культура работы с книгой и другими источниками информации, включая СМИ и ресурсы Интернет, приемы работы с ними. Овладение различными видами чтения.

Аудирование: понимание коммуникативных целей говорящего, понимание на слух различных текстов, установление смысловых частей текста и определение их связей.

Говорение.

Продуцирование устных монологических высказываний на различные темы. Участие в диалогах.

Письмо.

Умение передавать содержание прослушанного или прочитанного текста в письменной форме. Создание собственных письменных высказываний на различные темы. Написание сочинений, отзывов и рецензий.

Текст как продукт речевой деятельности. Его смысловая и композиционная целостность. Тема, основная мысль текста. Различные функциональные типы речи: описание, повествование, рассуждение. Анализ текста (его темы, основной мысли, принадлежности определенному стилю).

Функциональные разновидности языка: разговорный язык, функциональные стили и их жанры.

Культура речи.

Понятие о культуре речи, основные ее составляющие.

Содержание, обеспечивающее формирование и развитие лингвистической (языковедческой) компетенции

Фонетика. Орфоэпия.

Фонетика как раздел науки о языке. Гласные и согласные звуки. Слог. Ударение.

Орфоэпия как раздел науки о языке. Допустимые варианты произношения и ударения. Фонетический анализ слов.

Оценка собственной и чужой речи с точки зрения орфоэпических норм. Орфоэпические словари и их использование в повседневной жизни.

Графика.

Графика как раздел науки о языке. Звуки и буквы.

Соотношение звука и буквы. Знание алфавита.

Морфемика и словообразование.

Морфемика и словообразование как разделы науки о языке. Корень слова. Однокоренные слова. Особенности словообразования различных частей речи. Основные способы образования слов: образование слов с помощью морфем; сложение как способ словообразования; переход слова из одной части речи в другую как один из способов образования слов и т.д.

Усвоение морфемы как минимальной значимой единицы языка, ее значение в образовании новых слов и форм.

Определение способов образования слов.

Использование различных словарей (словообразовательных, этимологических).

Лексикология и фразеология.

Лексикология как раздел науки о языке. Слово – основная единица языка. Лексическое значение слова. Однозначные и многозначные слова.

Прямое и переносное значения слова.

Толковый словарь татарского языка.

Синонимы, антонимы и омонимы родного языка. Словари синонимов и антонимов.

Исконно татарские и заимствованные слова.

Общепотребительная лексика и лексика ограниченного употребления. Диалектизмы, профессионализмы, жаргонизмы, сленг.

Активная и пассивная лексика. Устаревшие слова и неологизмы. Неологизмы.

Фразеология как раздел науки о языке. Фразеологизмы. Словарь фразеологизмов.

Употребление слова в точном соответствии с его лексическим значением.

Лексический анализ слова.

Использование различных словарей.

Морфология.

Морфология как раздел науки о языке.

Система частей речи в татарском языке. Принципы выделения частей речи.

Самостоятельные части речи: имя существительное, имя прилагательное, наречие, имя числительное, местоимение, глагол, звукоподражательные слова.

Предикативные слова.

Модальные части речи: частицы, междометия, модальные слова.

Служебные части речи: предлоги и союзы.

Определение принадлежности слова к определенной части речи по его лексико-грамматическому значению, морфологическим и синтаксическим признакам. Морфологический анализ частей речи.

Синтаксис.

Синтаксис как раздел науки о языке. Словосочетание и предложение как единицы синтаксиса.

Основные виды словосочетаний, типы связи главного и зависимого слова в словосочетании.

Виды предложений по цели высказывания.

Главные и второстепенные члены предложения, способы их выражения. Однородные члены предложения.

Предложения с обособленными членами.

Виды простого предложения: односоставные и двусоставные предложения, распространенные и нераспространенные, полные и неполные, утвердительные и отрицательные предложения.

Виды сложных предложений: сложносочиненные и сложноподчиненные предложения.

Союзные и бессоюзные сложносочиненные предложения. Сложноподчиненные предложения с несколькими придаточными.

Виды сложноподчиненных предложений по структуре и значению.

Прямая и косвенная речь.

Синтаксический анализ различным словосочетаниям и предложениям, правильное использование их в речи.

Использование синтаксической синонимии для усиления выразительности речи.

Орфография и пунктуация.

Орфография как система правил правописания.

Правописание гласных и согласных, употребление ъ и ь.

Слитное, дефисное и раздельное написание слов.

Употребление строчной и прописной букв.

Правила переноса.

Использование орфографических словарей.

Пунктуация как система правил правописания.

Знаки препинания, их функции.

Знаки препинания в простых и сложных предложениях.

Знаки препинания в предложениях с прямой речью, диалогах и при цитатах.

Развитие на уроках родного языка орфографических и пунктуационных способностей учащихся. Осознание их важности при устной и письменной речи.

Употребление орфографических словарей и другой справочной литературы при развитии орфографических и пунктуационных способностей учащихся.

Стилистика.

Стили речи (научный, официально-деловой, разговорный, художественный, публицистический) и их особенности.

Умение выступать перед аудиторией: выбор темы, определение цели и задач; учет круга интересов слушателей при выборе выразительных средств.

Особенности устной и письменной речи.

Работа с текстами разных жанров и стилей.

Перевод текстов с татарского языка на русский.

Содержание, обеспечивающее формирование и развитие культуроведческой компетенции

Язык и культура. Отражение в языке культуры и истории татарского народа, его место и связь с другими народами, живущими в России.

Нормы и особенности татарской разговорной речи.

Татарский речевой этикет.

Выявление национально-культурных единиц родного языка в произведениях фольклора, в художественной литературе и исторических текстах, объяснение их значений посредством лингвистических словарей.

Использование норм татарской разговорной речи в повседневной жизни: в учебе и во внеклассной работе.

8 КЛАСС

Структура программы отражает основную направленность татарского языка на формирование и развитие коммуникативной, лингвистической и культуроведческой компетенций. В ней имеются три содержательные линии, обеспечивающие формирование указанных компетенций:

- содержание, направленное на формирование и развитие коммуникативной компетенции;
- содержание, направленное на формирование и развитие лингвистической компетенции;
- содержание, направленное на формирование и развитие культуроведческой компетенции.

Первая содержательная линия представлена в разделах «Речевое общение», «Речевая деятельность», «Функциональные разновидности языка», «Культура речи».

Вторая содержательная линия включает разделы «Фонетика», «Орфоэпия», «Графика», «Морфемика и словообразование», «Лексикология и фразеология», «Морфология», «Синтаксис», «Орфография и пунктуация», «Стилистика».

Третья содержательная линия представлена в разделе «Язык и культура», в котором изучаются отражение в языке культуры и истории татарского народа, его место и связь с другими народами, живущими в России; нормы и особенности татарской разговорной речи; татарский речевой этикет.

Содержание, обеспечивающее формирование и развитие коммуникативной компетенции

Речевое общение.

Разновидности речевого общения: непосредственное и опосредованное, устное и письменное, диалогическое и монологическое и их особенности.

Сферы речевого общения: бытовая, социально-культурная, научная, официально-деловая.

Ситуация речевого общения и ее компоненты: участники и обстоятельства, речевого общения; личное и неличное, официальное и неофициальное, подготовленное и спонтанное общение. Овладение нормами речевого поведения в типичных учебных ситуациях и во внеклассной работе.

Условия речевого общения. Успешность речевого общения как достижение прогнозируемого результата.

Речевая деятельность.

Речь как деятельность. Виды речевой деятельности и их особенности.

Чтение: культура работы с книгой и другими источниками информации, включая СМИ и ресурсы Интернет, приемы работы с ними. Овладение различными видами чтения.

Аудирование: понимание коммуникативных целей говорящего, понимание на слух различных текстов, установление смысловых частей текста и определение их связей.

Говорение.

Продуцирование устных монологических высказываний на различные темы. Участие в диалогах.

Письмо.

Умение передавать содержание прослушанного или прочитанного текста в письменной форме. Создание собственных письменных высказываний на различные темы. Написание сочинений, отзывов и рецензий.

Текст как продукт речевой деятельности. Его смысловая и композиционная целостность. Тема, основная мысль текста. Различные функциональные типы речи: описание, повествование, рассуждение. Анализ текста (его темы, основной мысли, принадлежности определенному стилю).

Функциональные разновидности языка: разговорный язык, функциональные стили и их жанры.

Культура речи.

Понятие о культуре речи, основные ее составляющие.

Содержание, обеспечивающее формирование и развитие лингвистической (языковедческой) компетенции

Фонетика. Орфоэпия.

Фонетика как раздел науки о языке. Гласные и согласные звуки. Слог. Ударение.

Орфоэпия как раздел науки о языке. Допустимые варианты произношения и ударения. Фонетический анализ слов.

Оценка собственной и чужой речи с точки зрения орфоэпических норм. Орфоэпические словари и их использование в повседневной жизни.

Графика.

Графика как раздел науки о языке. Звуки и буквы.

Соотношение звука и буквы. Знание алфавита.

Морфемика и словообразование.

Морфемика и словообразование как разделы науки о языке. Корень слова. Однокоренные слова. Особенности словообразования различных частей речи. Основные способы образования слов: образование слов с помощью морфем; сложение как способ словообразования; переход слова из одной части речи в другую как один из способов образования слов и т.д.

Усвоение морфемы как минимальной значимой единицы языка, ее значение в образовании новых слов и форм.

Определение способов образования слов.

Использование различных словарей (словообразовательных, этимологических).

Лексикология и фразеология.

Лексикология как раздел науки о языке. Слово – основная единица языка. Лексическое значение слова. Однозначные и многозначные слова.

Прямое и переносное значения слова.

Толковый словарь татарского языка.

Синонимы, антонимы и омонимы родного языка. Словари синонимов и антонимов.

Исконно татарские и заимствованные слова.

Общепотребительная лексика и лексика ограниченного употребления. Диалектизмы, профессионализмы, жаргонизмы, сленг.

Активная и пассивная лексика. Устаревшие слова и неологизмы. Неологизмы.

Фразеология как раздел науки о языке. Фразеологизмы. Словарь фразеологизмов.

Употребление слова в точном соответствии с его лексическим значением.

Лексический анализ слова.

Использование различных словарей.

Морфология.

Морфология как раздел науки о языке.

Система частей речи в татарском языке. Принципы выделения частей речи.

Самостоятельные части речи: имя существительное, имя прилагательное, наречие, имя числительное, местоимение, глагол, звукоподражательные слова.

Предикативные слова.

Модальные части речи: частицы, междометия, модальные слова.

Служебные части речи: предлоги и союзы.

Определение принадлежности слова к определенной части речи по его лексико-грамматическому значению, морфологическим и синтаксическим признакам. Морфологический анализ частей речи.

Синтаксис.

Синтаксис как раздел науки о языке. Словосочетание и предложение как единицы синтаксиса.

Основные виды словосочетаний, типы связи главного и зависимого слова в словосочетании.

Виды предложений по цели высказывания.

Главные и второстепенные члены предложения, способы их выражения. Однородные члены предложения.

Предложения с обособленными членами.

Виды простого предложения: односоставные и двусоставные предложения, распространенные и нераспространенные, полные и неполные, утвердительные и отрицательные предложения.

Виды сложных предложений: сложносочиненные и сложноподчиненные предложения.

Союзные и бессоюзные сложносочиненные предложения. Сложноподчиненные предложения с несколькими придаточными.

Виды сложноподчиненных предложений по структуре и значению.

Прямая и косвенная речь.

Синтаксический анализ различным словосочетаниям и предложениям, правильное использование их в речи.

Использование синтаксической синонимии для усиления выразительности речи.

Орфография и пунктуация.

Орфография как система правил правописания.

Правописание гласных и согласных, употребление ъ и ь.

Слитное, дефисное и раздельное написание слов.

Употребление строчной и прописной букв.

Правила переноса.

Использование орфографических словарей.

Пунктуация как система правил правописания.

Знаки препинания, их функции.

Знаки препинания в простых и сложных предложениях.

Знаки препинания в предложениях с прямой речью, диалогах и при цитатах.

Развитие на уроках родного языка орфографических и пунктуационных способностей учащихся. Осознание их важности при устной и письменной речи.

Употребление орфографических словарей и другой справочной литературы при развитии орфографических и пунктуационных способностей учащихся.

Стилистика.

Стили речи (научный, официально-деловой, разговорный, художественный, публицистический) и их особенности.

Умение выступать перед аудиторией: выбор темы, определение цели и задач; учет круга интересов слушателей при выборе выразительных средств.

Особенности устной и письменной речи.

Работа с текстами разных жанров и стилей.

Перевод текстов с татарского языка на русский.

Содержание, обеспечивающее формирование и развитие культуроведческой компетенции

Язык и культура. Отражение в языке культуры и истории татарского народа, его место и связь с другими народами, живущими в России.

Нормы и особенности татарской разговорной речи.

Татарский речевой этикет.

Выявление национально-культурных единиц родного языка в произведениях фольклора, в художественной литературе и исторических текстах, объяснение их значений посредством лингвистических словарей.

Использование норм татарской разговорной речи в повседневной жизни: в учебе и во внеклассной работе.

9 КЛАСС

Структура программы отражает основную направленность татарского языка на формирование и развитие коммуникативной, лингвистической и культуроведческой компетенций. В ней имеются три содержательные линии, обеспечивающие формирование указанных компетенций:

- содержание, направленное на формирование и развитие коммуникативной компетенции;
- содержание, направленное на формирование и развитие лингвистической компетенции;
- содержание, направленное на формирование и развитие культуроведческой компетенции.

Первая содержательная линия представлена в разделах «Речевое общение», «Речевая деятельность», «Функциональные разновидности языка», «Культура речи».

Вторая содержательная линия включает разделы «Фонетика», «Орфоэпия», «Графика», «Морфемика и словообразование», «Лексикология и фразеология», «Морфология», «Синтаксис», «Орфография и пунктуация», «Стилистика».

Третья содержательная линия представлена в разделе «Язык и культура», в котором изучаются отражение в языке культуры и истории татарского народа, его место и связь с другими народами, живущими в России; нормы и особенности татарской разговорной речи; татарский речевой этикет.

Содержание, обеспечивающее формирование и развитие коммуникативной компетенции

Речевое общение.

Разновидности речевого общения: непосредственное и опосредованное, устное и письменное, диалогическое и монологическое и их особенности.

Сферы речевого общения: бытовая, социально-культурная, научная, официально-деловая.

Ситуация речевого общения и ее компоненты: участники и обстоятельства, речевого общения; личное и неличное, официальное и неофициальное, подготовленное и спонтанное общение. Овладение нормами речевого поведения в типичных учебных ситуациях и во внеклассной работе.

Условия речевого общения. Успешность речевого общения как достижение прогнозируемого результата.

Речевая деятельность.

Речь как деятельность. Виды речевой деятельности и их особенности.

Чтение: культура работы с книгой и другими источниками информации, включая СМИ и ресурсы Интернет, приемы работы с ними. Овладение различными видами чтения.

Аудирование: понимание коммуникативных целей говорящего, понимание на слух различных текстов, установление смысловых частей текста и определение их связей.

Говорение.

Продуцирование устных монологических высказываний на различные темы. Участие в диалогах.

Письмо.

Умение передавать содержание прослушанного или прочитанного текста в письменной форме. Создание собственных письменных высказываний на различные темы. Написание сочинений, отзывов и рецензий.

Текст как продукт речевой деятельности. Его смысловая и композиционная целостность. Тема, основная мысль текста. Различные функциональные типы речи: описание, повествование, рассуждение. Анализ текста (его темы, основной мысли, принадлежности определенному стилю).

Функциональные разновидности языка: разговорный язык, функциональные стили и их жанры.

Культура речи.

Понятие о культуре речи, основные ее составляющие.

Содержание, обеспечивающее формирование и развитие лингвистической (языковедческой) компетенции

Фонетика. Орфоэпия.

Фонетика как раздел науки о языке. Гласные и согласные звуки. Слог. Ударение.

Орфоэпия как раздел науки о языке. Допустимые варианты произношения и ударения. Фонетический анализ слов.

Оценка собственной и чужой речи с точки зрения орфоэпических норм. Орфоэпические словари и их использование в повседневной жизни.

Графика.

Графика как раздел науки о языке. Звуки и буквы.

Соотношение звука и буквы. Знание алфавита.

Морфемика и словообразование.

Морфемика и словообразование как разделы науки о языке. Корень слова. Однокоренные слова. Особенности словообразования различных частей речи. Основные способы образования слов: образование слов с помощью морфем; сложение как способ словообразования; переход слова из одной части речи в другую как один из способов образования слов и т.д.

Усвоение морфемы как минимальной значимой единицы языка, ее значение в образовании новых слов и форм.

Определение способов образования слов.

Использование различных словарей (словообразовательных, этимологических).

Лексикология и фразеология.

Лексикология как раздел науки о языке. Слово – основная единица языка. Лексическое значение слова. Однозначные и многозначные слова.

Прямое и переносное значения слова.

Толковый словарь татарского языка.

Синонимы, антонимы и омонимы родного языка. Словари синонимов и антонимов.

Исконно татарские и заимствованные слова.

Общепотребительная лексика и лексика ограниченного употребления. Диалектизмы, профессионализмы, жаргонизмы, сленг.

Активная и пассивная лексика. Устаревшие слова и неологизмы. Неологизмы.

Фразеология как раздел науки о языке. Фразеологизмы. Словарь фразеологизмов.

Употребление слова в точном соответствии с его лексическим значением.

Лексический анализ слова.

Использование различных словарей.

Морфология.

Морфология как раздел науки о языке.

Система частей речи в татарском языке. Принципы выделения частей речи.

Самостоятельные части речи: имя существительное, имя прилагательное, наречие, имя числительное, местоимение, глагол, звукоподражательные слова.

Предикативные слова.

Модальные части речи: частицы, междометия, модальные слова.

Служебные части речи: предлоги и союзы.

Определение принадлежности слова к определенной части речи по его лексико-грамматическому значению, морфологическим и синтаксическим признакам. Морфологический анализ частей речи.

Синтаксис.

Синтаксис как раздел науки о языке. Словосочетание и предложение как единицы синтаксиса.

Основные виды словосочетаний, типы связи главного и зависимого слова в словосочетании.

Виды предложений по цели высказывания.

Главные и второстепенные члены предложения, способы их выражения. Однородные члены предложения. Предложения с обособленными членами.

Виды простого предложения: односоставные и двусоставные предложения, распространенные и нераспространенные, полные и неполные, утвердительные и отрицательные предложения.

Виды сложных предложений: сложносочиненные и сложноподчиненные предложения.

Союзные и бессоюзные сложносочиненные предложения. Сложноподчиненные предложения с несколькими придаточными.

Виды сложноподчиненных предложений по структуре и значению.

Прямая и косвенная речь.

Синтаксический анализ различным словосочетаниям и предложениям, правильное использование их в речи. Использование синтаксической синонимии для усиления выразительности речи.

Орфография и пунктуация.

Орфография как система правил правописания.

Правописание гласных и согласных, употребление ь и ы.

Слитное, дефисное и раздельное написание слов.

Употребление строчной и прописной букв.

Правила переноса.

Использование орфографических словарей.

Пунктуация как система правил правописания.

Знаки препинания, их функции.

Знаки препинания в простых и сложных предложениях.

Знаки препинания в предложениях с прямой речью, диалогах и при цитатах.

Развитие на уроках родного языка орфографических и пунктуационных способностей учащихся. Осознание их важности при устной и письменной речи.

Употребление орфографических словарей и другой справочной литературы при развитии орфографических и пунктуационных способностей учащихся.

Стилистика.

Стили речи (научный, официально-деловой, разговорный, художественный, публицистический) и их особенности.

Умение выступать перед аудиторией: выбор темы, определение цели и задач; учет круга интересов слушателей при выборе выразительных средств.

Особенности устной и письменной речи.

Работа с текстами разных жанров и стилей.

Перевод текстов с татарского языка на русский.

Содержание, обеспечивающее формирование и развитие культуроведческой компетенции

Язык и культура. Отражение в языке культуры и истории татарского народа, его место и связь с другими народами, живущими в России.

Нормы и особенности татарской разговорной речи.

Татарский речевой этикет.

Выявление национально-культурных единиц родного языка в произведениях фольклора, в художественной литературе и исторических текстах, объяснение их значений посредством лингвистических словарей.

Использование норм татарской разговорной речи в повседневной жизни: в учебе и во внеклассной работе.

2.2.2.18. Родная литература.

Родная литература (русская группа)

Основное содержание учебного предмета

5 класс

Содержание литературного образования разбито на разделы согласно этапам развития татарской литературы. Преподавание курса в каждом из классов на уровне основного общего образования строится по концентрическому принципу на хронологической основе.

1. Борын-борын заманда. Халык авыз ижаты: фольклор жанрлары – халык экиятләре. / В давние времена. Устное народное творчество: жанры фольклора – народные сказки.

Устное народное творчество – духовное наследие народов. Изображение в них национального колорита, менталитета народов. Система образов в произведениях устного народного творчества. Поэтические особенности произведений фольклора: сравнения, олицетворения, метафоричность, аллегоричность. Сказки, их виды. Герои сказок. Поэтические особенности народных сказок. Отражение психологии и идеалов народов в сказках. Татарские народные сказки «Ак буре» / «Белый волк», «Башмак», «Абзар ясаучы төлке» / «Лисица-мастерица», «Өч кыз» / «Три сестры», «Куркак юлдаш» / «Трусливый спутник» и др.

2. Әдәби экиятләр. / Литературные сказки.

Созвучность и различия татарского народного устного творчества и фольклора других народов. Связь татарской литературы с фольклором. Изучение сказки К. Насыри «Патша белән карт» / «Падишах и старик». Усвоение термина «литературный герой».

Художественный вымысел литературной сказки Г. Тукая «Су анасы» / «Водяная»).

Картина Б. Альменова «Водяная». Работа над отрывком поэмы-сказки. Связь татарской литературы с фольклором. Фольклорное начало «Гафият турында экият» / «Сказка о Гафияте» Т. Миннуллина. Кукольный театр «Экият».

3. Мәгърифәт баскычлары. / Система образования у татар.

Медресе «Мухаммадия», Казанская учительская школа, Казанский университет. Ознакомление с художественным произведением «Мөгәллим» / «Учитель» Г. Исхаки. Авторский идеал в произведении. Лирический герой и мечты поэта Дардеменда в стихотворении «Кил, өйрән» / «Иди, научись» Содержание лирического текста, символические образы. Жизнь и творчество Дардеменда.

4. Балачак. / Детство.

Г. Тукай. Автобиографическая повесть «Исемдә калганнар» / «Оставшиеся в памяти». Анализ образа повествователя: маленький Апуш и поэт Габдулла. Содержание произведения. Отражение образа Тукая в изобразительном искусстве и литературе. Ознакомление с картиной Х. Казакова «Кечкенә Апуш» / «Маленький Апуш», рассказом Р. Батуллы «Тукай-Апуш», путешествие в музей Г. Тукая в деревне Кырлай Арского района РТ.

Ознакомление с рассказом И. Гази «Ильдус». Изображение детской шалости. Метафоричность произведения, ирония автора.

Современная детская периодическая печать – журнал «Салават күпере» / «Радуга».

5. Туган ил өчен! / За Родину!

Жизнь и творчество Г. Кутуя. Ознакомление с фантастическим произведением «Рәстәм мажаралары» / «Приключения Рустема». Изображение военных действий в произведении, храбрость в характере главного героя. Переплетение реальности и фантастики. Сравнение.

Жизнь и творчество М. Джалиля. Изучение стихотворения «Сагыну» / «Тоска», «Соңгы жыр» / «Последняя песня», либретто «Алтынчәч» / «Золотовалосая» (фрагментарно). Ознакомление с творческими биографиями композитора оперы Н. Джиганова и исполнительницы главной арии М. Булатовой. Татарский государственный академический театр оперы и балета имени М.Джалиля.

Искусствоведческие термины: либретто, опера, ария.

Жизнь и творчество Ф. Карима. Изображение поэтом суровых условий войны в стихотворениях «Кыр казы» / «Дикая гусь», «Сөйләр сүзләр бик күп алар...» / «Много слов не высказано...». Привитие чувства долга перед Родиной.

Творчество Ш. Галиева. Изучение баллады «Аталы-уллы солдатлар» / «Отец и сын солдаты». Литературоведческий термин «баллада». Тест.

Проектная работа «Никто не забыт, ничто не забыто!»

6. Бәхет кайда була? / Где живет счастье?

Жизнь и творчество Н. Давли. Изучение его стихотворений «Бәхет кайда була?» / «Где живет счастье?», «Мин жирдә калам» / «Я остаюсь на Земле». Беседа о смысле жизни.

Жизнь и творчество Ф. Хусни. Усвоение сюжета рассказа «Чыбыркы» / «Кнут» Ф. Хусни. Олицетворение, метафоричность, символический подтекст произведения, тема и идея. Тест.

7. Кеше – табигать баласы. / Человек – частица природы.

Жизнь и творчество Р. Файзуллина. Изучение стихотворения «Табигать кочагында» / «В объятиях природы». Бережное отношение к природе.

Жизнь и творчество М. Агьямова. Эстетический идеал поэта в стихотворении «Матурлык минем белән» / «Красота всегда со мной». Изучение отрывка баллады «Җир-Ана, кояш һәм башкалар» / «Мать Земля, солнце и другие» М. Агьямова. Приемы олицетворения.

Жизнь и творчество И.И. Шишкина. Развитие речи на основе картин И.И. Шишкина «Утро в сосновом лесу». Тест. Проектная работа «Родина с прекрасной природой».

8. Юмор.

Изучение рассказов «Пирамида» Л. Лерона, «Зульфия + я» А. Гимадиева. Приемы комического в рассказах.

Стихотворения Ш. Галиева «Ул кем?» / «Кто он?», «Әлләкем» / «Кто-то», «Мәрзия мәсьәләсе» / «Проблемы Марзии». Комическое в поэзии.

Повторение и обобщение материала 5 класса.

6 КЛАСС

1. Мифтан – чынбарлыкка. / От мифа к реальности.

Повторение сказок, пословиц, загадок. Происхождение мифов, их классификация. Работа со схемой. Мифы разных народов: «Шүрәле» / «Шурале», «Су иясе» / «Водяная», «Өй иясе» / «Домовой», «Дедал и Икар», «Албасты» / «Демон». Пьеса «Албасты» / «Демон» Р. Батуллы.

Пословицы и поговорки. Отражение в них народной психологии и идеалов.

Повторить мифы, пословицы и поговорки. Тест.

2. Милли моңнар. / Народные мелодии.

Народные песни. Их виды: исторические песни, обрядовые песни, игровые песни и др. Историческая песня «Көзге ачы жилләрде» / «Осенние холодные ветра», игровая песня «Кария - Закария». Ритм, рифма игровых песен.

Песенное сопровождение праздников «Каравон» (русский), «Сумбеля» (татарской), «Чуклеме» (чувацкий) и др.

Стихотворения «Туган тел» / «Родной язык», «Туган авыл» / «Родная деревня» Г. Тукая. Роль мотивов народных песен.

Изучение Государственного Гимна Республики Татарстан.

Повторение пройденного. Тест.

3. Кеше кадере. / Ценность человека.

Изучение стихотворения «Өч матур сүз» / «Три прекрасных слова» Н. Исанбет, басни «Өтәч белән Сандугач» / «Петух и соловей», стихотворения «Ана» / «Мать» М. Гафури. Изучение поэмы-сказки «Шүрәле» / «Шурале» Г. Тукая. Идеино-эстетический идеал автора, мифологический сюжет произведения. Изображение природы Заказанья, людей, живущих на лоне природы, их образа жизни, быта.

Сценическая жизнь поэмы-сказки. Балет по поэме «Шурале» Г. Тукая (композитор Ф. Яруллин).

Творчество М. Джалиля. Изучение стихотворения из цикла «Моабитские тетради»: «Чәчәкләр» / «Цветы», «Тик булса иде ирек» / «Была бы свобода». Надежда поэта.

Жизнь и творчество А. Еники. Тема родной земли в рассказе «Туган туфрак» / «Родная земля». Замысел автора. Образ главной героини Клары. Образ старика, хранителя ценностей прошлого.

Повторение раздела. Тест.

4. Кыш – табигать мөгжизасы. / Чудо природы – зима.

Творческое наследие Г. Ибрагимова. Ознакомление с его рассказом-описанием «Кар ява» / «Снег идет».

Бережное отношение к природе в стихотворениях «Кызыклы хәл» / «Интересный случай» К. Наджми, «Чыршы күлмәкләре» / «Платья ёлки» М. Файзуллиной, «Нәни чыршы» / «Маленькая ёлка» Р. Валиевой.

Проектная работа «Берегите ёлок».

Творчество Т. Миннуллина. Ознакомление с пьесой «Акбай һәм Кыш бабай» / «Акбай и Дед Мороз». Особенности конфликта.

Повторение пройденного. Тест.

5. Аң-белем. / Образование и просвещение.

Научное и литературное творчество Каюма Насыри (1825-1902). Его деятельность по изучению фольклора, этнографии, литературы, истории татар. Фантастический сюжет повести К. Насыри «Әбүгалисина» / «Авиценна». Отражение просветительских идеалов автора.

Музей К. Насыри в деревне Ачасыр Зеленодольского района РТ.

Жизнь и творчество Г. Сабитова. Ознакомление с его рассказом «Чүкеч» / «Молоток». Осознанный выбор профессии. Изучение стихотворения Г. Зайнашевой «Кем булырга?» / «Кем быть?».

Изучение рассказа «Сәйдәшнен яшьлеге» / «Молодость Сайдаша» М. Латифуллина.

Творчество А. Алиша. Ознакомление с его рассказом «Әни ялга киткәч» / «Когда мама уехала отдыхать».

Творчество Ф. Яруллина. Изучение рассказа «Кояштагы тап» / «Пятно на солнце».

Творчество Р. Файзуллина. Тема матери в литературе. Стихотворение «Бердәнбер» / «Единственная».

Повторение пройденного материала. Обобщение. Тест.

6. Дуслык кадере. / Цена дружбы.

Жизнь и творчество Дардеменда. Рассказ «Ике туган» / «Два брата». Содержание текста, Роль образов природы.

Жизнь и творчество Х. Такташа. Ознакомление с произведением «Мокамай». Эстетический идеал поэта. Цена дружбы.

Многогранная деятельность Р. Хариса. Ознакомление с пьесой «Серле алан» / «Секретная поляна».

Ознакомление со стихотворениями «Дуслык балы» / «Мед дружбы» Ш. Галиева, «Дуслык, чын дуслык» / «Дружба, настоящая дружба» Э. Шарифуллиной. Взаимоотношения между людьми.

Повторение материала, тест.

7. Сатира.

Творчество Ф. Шафигуллина. Ознакомление с его произведениями «Ике тиен акча» / «Две копейки», «Акбай һәм Карабай» / «Акбай и Карабай». Сатирический стиль в произведениях Ф. Шафигуллина.

Музей-квартира писателя в г. Зеленодольске РТ.

Ознакомление с переводами Василия Радлова. Просветительские идеи ученого. Ознакомление с его рассказом «Шаян кеше» / «Шутник».

Чтение стихотворения Ш. Галиева «Атлап чыктым Иделне» / «Перешагнул через Волгу», «Курыкма, тимим» / «Не бойся, не трону».

Повторение материала. Тест.

8. Ел фасыллары. / Времена года.

Изучение стихотворения Р. Ахметзянова «Иртэ эле» / «Рано ещё», рассказа Г. Рахима «Апрель».

Жизнь и творчество Г. Баширова. Изучение отрывка из повести «Туган ягым – яшел бишек» / «Родная сторона – колыбель моя»: «Язгы сабан туйлары» / «Весенние сабантуи».

Ознакомление с картиной Л. Фаттахова «Сабантуй». Чтение детского журнала «Сабантуй».

Повторение и обобщение изученного в 6 классе.

7 КЛАСС

1. Халык хаклы. / Народ правдив.

Повторение ранее изученных жанров фольклора. Работа со схемой. Народная жизнь и быт в обрядовом фольклоре. Семейные (рождение ребёнка, свадьба и др.) и календарные обряды. Трансформация обрядов в письменной литературе (Ф. Бурнаш «Яшь йөрәкләр» / «Молодые сердца» (драма).

Байты, их поэтические особенности («Сак-Сок» / «Сак-Сук»), мунаджаты («Илемне онытмам» / «Не забуду Родину»).

Отражение фольклорных мотивов в творчестве Г. Тукая («Милли моңнар» / «Национальные напевы»)

Проект о Г. Тукае «Творчество поэта». Тест.

2. Аксакаллар сүзе. / Слово мудрецов.

Творчество Ф. Амирхана. Связь татарской литературы с фольклором и мифологией. Ф. Амирхан «Ай өстендә Зөһрә кыз» / «Зухра на Луне». Система образов в сказке, символические образы. Авторский комментарий происходящих событий.

Творчество Г. Ибрагимова. Изображение народной жизни («Алмачуар» / «Чубарый»). Система образов в произведении, образ Алмачуара. Любовь Закира к лошади.

Национальная одежда, предметы обихода.

Р. Миннуллин «Килен төшкәндә» / «Встреча невесты».

Деятельность композитора Р. Яхина.

Изучение стихотворения Х. Мударрисовой «Көмеш дага» / «Серебряная подкова».

3. Ил язмышы ышанычлы кулларда. / Судьба страны в надёжных руках.

Ознакомление со стихотворением «Ил язмышы – ир язмышы» / «Судьба родины – судьба мужчины» А. Маликова, стихотворением в прозе «Сагыну» / «Тоска» Г. Кутуя.

Жизнь и творчество С. Хакима. Поэма «Бакчачылар» / «Садоводы». Изображение жизни тыла в военное время. Стихотворение «Бу кырлар, бу үзәннәрдә...» / «В этих полях, долинах...» С. Хакима. Образ родного края, мифологизация образа родины. Определение фольклорной традиции в произведениях С. Хакима, художественных функций фольклорных мотивов, образов, поэтических средств в литературном произведении. Особенности лирического рода; образ лирического героя, его чувства-переживания.

Творчество Р. Тухватуллина. Фрагментарное изучение его повести «Жиләкле аланнар» / «Ягодные поляны». Сюжетная линия. Ностальгия по детству, по прошлому. Мальчик-рассказчик и совпадающий с автором повествователь.

Творчество М. Магдиева. Ознакомление с повестью «Без – кырык беренче ел балалары» / «Мы – дети сорок первого года». Лиризм. Судьба детей сурового военного времени.

4. Заман герое. / Герой своего времени.

Творчество Назипа Думави. Изображение пейзажа в стихотворении «Беренче кар» / «Первый снег».

Жизнь и творчество Хади Такташа. Поэтические особенности поэмы «Алсу». Приемы повторений, рефренов в поэме.

Жизненный и творческий путь Хасана Туфана. «Агыла да болыт агыла» / «Плывут и плывут облака», «Тамчылар ни диләр?» / «О чём рассказывают капли?».

Дом-музей Х. Туфана в родной деревне Старокарметово Аксубаевского района РТ.

Гурий Тавлин. «Кояш болытка кәргәндә» / «Когда тучи заслоняют солнце».

Повторение. Тест.

5. Туган ил темасы. / Тема Родины.

Жизненный и творческий путь А. Гилязова. Возвращение татарской литературы к национальным художественным традициям: повесть «Өч аршын жир» / «Три аршина земли» (отрывок). Художественное осмысление национальных черт характера человека, находящегося вдали от Родины.

Жизнь и творчество И. Юзеева. Драматическое произведение «Ак калфагым төшердем кулдан» / «Выронили белый калфак из рук». Социально-этическая проблематика в произведении. Изображение человека на чужой земле. Авторские ремарки. Образы, символы.

Творчество поэта Фаннура Сафина. Изучение стихотворения «Туган жиремә» / «Родной земле». Лирические произведения о родине, родной природе как выражение поэтического восприятия окружающего мира и осмысление собственного мироощущения, настроения.

Творчество М. Галиева. Фрагментарное ознакомление с повестью «Нигез»/ «Родной очаг». Отражение в повести трудностей военного времени. Нравственная стойкость, чувство собственного достоинства, свойственные героям. Образное мышление автора.

Проектная работа «Моя малая Родина».

Повторение. Тест.

6. Яхшылык жинэ. / Добро побеждает.

Жизнь и творчество Ф. Хусни Осмысление ребе́нком событий войны в рассказе «Сөйләнмөгән хикяэ»/ «Нерассказанная история».

Жизнь и творчество Р. Хафизовой. Психология детей военных лет в рассказе «Эти кайткан көн»/ «В день возвращения отца» Р. Хафизовой.

Творчество Ф. Яруллина. Своеобразное раскрытие проблем дружбы и ответственности человека за свои поступки в рассказе «Ак төнбоек» / «Белый лотос» Ф. Яруллина.

Творчество Р. Корбана. Проблема взаимоотношений человека и природы в стихотворении «Ярдәм итик» / «Давайте, поможем».

Своеобразие изображения детской психологии в рассказе «Биш «икеле»/ «Пять «двоек» Р. Галиуллина. Раскрытие нравственных проблем в рассказе «Табыш»/ «Находка» А. Ахметгалиевой.

7. Табигатькэ табиб кирэк. / Природе нужен доктор.

М. Аглямов. «Каеннар булсаң иде» / «Как березы», «Учак урыннары» / «Места костров». Проблема «исторической памяти». Многообразие жанровых форм, стиливых черт в творчестве М. Аглямова.

Проблемы взаимоотношения человека и природы в стихотворении «Балык кычыркуу»/ «Крик рыбы» З. Мансурова и в рассказе «Карач»/ «Ворон» Х. Ибрагима

Повторение и обобщение изученного в 7 классе. Повторение. Тест.

8 КЛАСС

1. Узганнар турында хәтерләү. / Память о прошлом.

Предания «Сихерче кыз»/ «Колдунья» (Татарское народное предание) «Гали тугае»/ «Пойма имени Гали» (Татарское народное предание) «Моргана» (Средневековое европейское предание) и др.; Трансформация преданий в литературе: М. Гафури «Хан кызы Алтынчәч»/ «Ханская дочь Алтынчеч». Легенды «Күке каян барлыкка килгән?»/ «Откуда появилась кукушка?», «Зөһрә кыз»/ «Девушка Зухра» (татарская легенда), «Мистер Стуруорм» (шотландская легенда). Трансформация легенд в литературе: Ф. Яхин «Һомай кошы»/ «Птица счастья», А. Еники «Курай»/ «Курай», Ф. Яруллин «Моңлы курай»/ «Напевы курая».

Информация о национальных музыкальных инструментах.

Проектная работа «Музыкальные инструменты». Тест

2. Тарих эзләре. / Следы в истории.

Путевые заметки. Ознакомление учащихся с содержанием рисале «Ибн Фадланның 921-922 елларда Болгар дәүләтенә сәфәре вакытында язылган сәяхәтнамәсе» / «Повествование о путешествии Ахмеда Ибн Фадлана, написанное во время поездки в 921-922 годах в Булгарское государство»).

Жизнь и творчество Ф. Карими. Фрагментарное ознакомление с путевыми заметками «Ауропага сәяхәт» / «Путешествие в Европу».

Творчество М. Юнуса. Интерпретация исторических событий в рассказе «Су» / «Вода».

Творчество Г. Тукая. Воспевание родной земли в стихотворении «Пар ат» / «Пара лошадей». Сказочное воссоздание поездки в Казань. Лексические и фонетические средства художественной речи.

Творческое наследие художника и скульптора Б. Урманче. «Триптих» Урманче.

Творчество Н. Назми. Чтение отрывка из повести «Агыйделдә – ак пароход» / «Белый пароход на реке Белой».

Повторение. Тест.

3. Оныгылмас еллар. / Незабываемые годы.

Ознакомление с творчеством автопортретиста Виктора Куделькина, чтение статьи Г. Ахунова «Замандашлар портреты»/ «Портреты современников».

Взаимосвязь музыки и литературы. Изучение песен военных лет: Р. Ахметзянов «Солдатлар»/ «Солдаты», «Герман көе»/ «Германская мелодия».

Жизнь и творчество Ф. Карима. Изучение произведений поэта «Ант»/ «Клятва», «Кыңгыраулы яшел гармун» / «Зеленая гармонь с колокольчиком», «Сибәли дэ сибәли» / «Моросит и моросит». Патриотизм в поэзии периода Великой Отечественной войны. Картины природы, их роль в усилении психологизма.

Творчество Т. Миңнуллина. Образ поэта М. Джалиля в драме «Моңлы бер жыр» / «У совести вариантов нет» (отрывок). Память о М. Джалиле. Памятник поэту в Казани и барельеф его соратникам.

Чтение писем военных лет. Военная тематика в литературе разных народов.

Творчество башкирского поэта М. Карима. Память о войне в стихотворении «Билгесез солдат»/ «Неизвестный солдат».

Творчество киргизского писателя Ч. Айтматова. Система образов, проблема смысла жизни человека в повести «Анам кыры»/ «Материнское поле».

Проектная работа «Наши герои». Повторение.

4. Иртэ олыгайганнар. / Повзрослевшие рано.

Творчество К. Булатовой. Изображение судеб детей военных лет в стихотворении «Башым иям»/ «Преклоняю голову» К. Булатовой.

Изображение памяти военных лет в стихотворении «Жинү көне» / «День победы» Н. Ахмадиева, «Тулганай»/ «Щенок Тулганай» Ф. Сафина. Изображение патриотических чувств в стихотворении «Ватаным»/ «Родина» Р. Валиева.

Повторение. Тест.

5. Әдәбиятта аналар образы. / Образ матерей в литературе.

Жизнь и творчество Ш. Камала. Анализ новеллы «Буранда»/ «В метель». Эмоциональная насыщенность текста: средства и приемы. Особенности композиции.

Творчество И. Салахова. Изображение судеб людей, попавших в сталинские репрессии: отрывок из цикла «Колыма хикәяләре»/ «Колымские рассказы»: «Ана тавышы» / «Зов матери».

Жизнь и творчество С. Хакима. Образ родного края, материнской души в стихотворении «Әнкәй» / «Мамочка», сокровенные пожелания в стихотворении «Жырларымда телім...»/ «Желаю в песнях...». Лиризм и социально-философское осмысление национальных историко-культурных традиций в творчестве поэтов старшего поколения. Стихотворения «Әнкәй» / «Мамочка» Р. Миннуллина, «Су буеннан әнкәй кайтып килә»/«Мама возвращается с реки» М. Галиева.

Жизнь и творчество Ш. Хусаинова. Социально-этическая проблематика в драме «Әни килде» / «Мама приехала» Ш. Хусаинова. Формирование «критического направления» в прозе и драматургии.

Творчество Ф. Садриева. Нравственная проблематика: отрывок из романа «Таң жиле» / «Утренний ветер». Образ Нуриасмы.

Проектная работа «Моя любимая мама».

Повторение. Тест.

6. Юмор.

Информация о первых сатирических журналах начала XX века: «Чикерткә» / «Стрекоза», «Карчыга» / «Коршунь», «Уклар» / «Стрелы» и др. «Стрекоза», «Карчыга» / «Коршунь», «Уклар» / «Стрелы» и др. Их роль в развитии критической мысли.

Жизнь и творчество Г. Камала. Конфликт в комедии Г. Камала «Банкрот». Просветительские идеи, комические средства.

Жизнь и творчество Г. Афзала. Особенности писательской карьеры в рассказе «Юл газабы» / «Страдания в пути». Особенности комического в стихотворении Г. Афзала «Тәвәккәл әби» / «Решительная бабушка».

Пародии и эпиграммы в творчестве З. Нури.

Повторение. Тест.

7. Татар халкының сөекләре. / Любимцы татарского народа.

Жизнь и творчество Р. Хариса. Величие души человека, философский подтекст стихотворения «Ике гөл»/ «Два цветка» и поэмы «Гармунчы»/ «Гармонист».

Жизнь и творчество Зульфата. Лирический герой стихотворений «Шигырем ачык» / «Стихотворение открыто», «Шундый чагы эле жанымның» / «Такое состояние моей души».

Творчество актрисы Г. Кайбицкой. Ее жизненный путь. Образаактрисы в документальной повести «Артистка» / «Актриса» Ф. Аглии.

Творчество Р. Батуллы. Своеобразие образа легендарного танцора Рудольфа Нуриева в произведении «Бию» / «Танец» (отрывок). Тест.

8. Жанлы табигать. / Природа одушевленная.

Жизнь и творчество А. Халима. Изображение суровых военных лет и судеб детей в повести «Өч аяклы ат» / «Трёхногая кобыла».

Жизнь и творчество Г. Хасанова. Описание явлений природы в рассказе «Беренче күк күкрәү» / «Первый гром».

Творчество К. Каримова. Реалистическая основа истории в рассказе «Тимергали бабай хикәяте» / «Рассказ Тимергали бабай».

Информация о детском журнале «Ялкын».

Обобщение пройденного материала в 8 классе.

9 КЛАСС

1. Сүз көче. / Сила слова.

Краткое содержание, проблематика, основные герои и художественные особенности дастана «Идегей» (в сокращении).

Тема для обсуждения. Герои эпоса: национальные и общечеловеческие черты.

Поэма Кул Гали «Кыйссаи Йосыф» / «Сказание о Йусуфе» - письменный памятник Булгаро-татарской литературы (XII - первая пол. XIII вв.) Воспевание мудрости, красоты, величия чувств человека.

Повторение. Тест

2. Урта гасыр татар әдәбиятында мэхәббәт сюжетлары. / Любовные сюжеты в средневековой татарской литературе.

Тюрко-татарская литература: основные представители. Творчество Саифа Сараи.

3. Татар әдәбиятында хатын-кыз образлары. / Женские образы в татарской литературе.

Обзор: поэма Г. Кандалий «Сәхиҗәмалга» / «Сахиҗямалу», роман Р. Фахрутдинова «Әсма, яки Гамәл вә жәза» / «Асма, или Деяния и наказание» (отрывок), стихотворение Г. Тукая «Татар кызларына» / «Татарским девушкам», повесть Ф.Амирхана «Хәят» / «Хаят», А. Гиляева «Жомга көн, кич белән» / «В пятницу, вечером...», рассказ Р. Мингалима «Сап-сары көзләр» / «Золотая осень». Трансформация идейно-эстетического идеала.

Повторение. Тест

4. Татар әдәбиятында лирик башлангыч. / Лирическое начало в татарской литературе.

Татарская поэзия: пейзажная лирика (Р.Зайдулла. «Буран» / «Буря», И.Иксанова. «Тузганак» / «Одуванчик»); гражданская лирика (С. Ахметзянова. «Татар акылы» / «Татарская мудрость»); философская лирика (Ф.М. Шабәев. «Карт имән монологы» / «Монолог старого дуба», М. Мирза. Робагылар. «Карыйм да бу дөнъяның дүрт ягына... » / Рубай. «Гляжу я на четыре стороны этого мира»); любовная лирика (Ф. Замалетдинова. «Ташлар» / «Камни», «Жунак көткән көн» / «День ожидания гостей», Р. Ахметзянов. «Сандугач керде күнелгә» / «Душа поет»).

Повторение. Тест.

5. «Театр элгечтән башлана». / «Театр начинается с вешалки».

Жизнь и творчество Г. Камала - одного из основоположников татарской реалистической драматургии. Основные конфликты в комедии Г. Камала «Беренче театр» / «Первый театр». Просветительские идеи, комические средства.

Сценическое творчество С.Гизатуллины-Волжской.

Жизнь и творчество Х. Мударрисовой. Жизнь человека искусства в повести «Бәйге хақы» / «Цена счастья».

Повторение. Тест.

6. Татар әдәбиятында табиб образлары. / Образы «целителей» в татарской литературе.

Жизнь и творчество Г.Апсаямова «Ак чәчәкләр» / «Белые цветы». Содержание текста, Приемы раскрытия образов врачей.

Жизненный и творческий путь С. Сулеймановой. Изучение отрывка из повести «Гөлбадран» / «Пижма»: «Дөнъя бу... » / «Это – жизнь».

7. Укытучы – горур яңгырый! / Учитель – звучит гордо!

Творчество М. Магдеева. Фрагментарное изучение романа «Фронтвиклар» / «Фронтвики». Лиризм и орнаментализм в татарской прозе. Лирические отступления. Система образов.

О педколледже в Казани.

Ознакомление со стихотворениями о наставниках и учителях «Укытучы» / «Учитель» Р. Гаташа, «Укытучым» / «Мой учитель» Л. Шагирзяна, и с рассказом «Инша» / «Сочинение» В. Нуруллина.

Повторение материала. Тест.

Проектная работа «Мой первый учитель».

8. Һөнәрләр күп алар. / Изобилие профессий.

Изучение отрывка из повести Х. Сарьяна «Әткәм һөнәре» / «Отцовская профессия». Авторская позиция и особенность изображения главного героя.

Жизнь и творчество Г. Ахунова. Фрагментарное изучение романа «Хәзинә» / «Клад». Основное содержание романа. Реалистичное изображение темы нефти и нефтяников.

Жизнь и творчество И. Юзеева. Фрагментарное изучение поэмы «Таныш моңнар» / «Знакомые напевы». Образы молодого поколения, совместимость выбора профессии с идеалами молодой девушки.

Жизнь и творчество Х. Камалова. Изучение рассказа «Очучы» / «Летчик». Авторская позиция.

Жизнь и творчество М. Маликовой. Изучение отрывка из повести «Казан каласы – таш кала» / «Казань – город белокаменный». Особенности профессиональной подготовки градостроителей.

Биография С. Гараевой. Изучение ее стихотворения «Сварщик». Идейно-эстетический смысл произведения.

Повторение и обобщение изученного в 9 классе. Тест.

Родная литература (татарская группа)

Содержание учебного предмета

5 класс

Содержание учебного предмета по татарской литературе включает в себя указание литературных произведений и их авторов. Также в программе присутствуют единицы более высокого порядка (жанрово-тематические объединения произведений, группы авторов, обзоры). Отдельно вынесен список теоретических понятий, подлежащих освоению на уровне основного общего образования.

Обязательный минимум

Произведения татарских писателей:

1. К.Насыри. «Патша белән карт» / «Падишах и Старик».
2. Г.Тукай. «Су анасы» / «Водяная».
3. Г.Ибрагимов. «Яз башы» / «Начало весны».
4. М.Джалиль. «Алтынчәч» / «Золотоволосая» (отрывок).
5. Ф.Карим. «Кыр казы» / «Дикий гусь».
6. Ф.Хусни. «Чыбыркы» / «Плетка».
7. Ф.Яруллин. «Зәнгәр күлдә ай коена» / «В голубом озере Луна купается».
8. М.Аглям. «Матурлык минем белән» / «Красота всегда со мной».
9. Н.Даули. «Бәхет кайда була?» / «Где находится счастье?».

Знакомство с биографиями писателей:

1. К.Насыри.
2. Г.Тукай.
3. Г.Ибрагимов.
4. М.Джалиль.

Переводы:

1. А.Платонов. «Ягъфэр бабай» / «Дед Ягфар».

Блок 1. Устное народное творчество. От фольклора к авторским произведениям

Фольклор. Малые жанры фольклора. Детский фольклор: загадки, частушки, считалки, мэээки (*своеобразный вид анекдотов*). Колыбельные. Прослушивание колыбельных песен.

Теория литературы: фольклор, устное народное творчество.

Татарские народные сказки. Разделение сказок на три группы: бытовые, волшебные, сказки о животных. Татарская народная сказка «Ак байтал» / «Белый скакун». Элементы волшебных сказок. Пословицы о лошадях. Особое отношение татарского народа к лошадям. Народная сказка на бытовую тему «Үги кыз» / «Падчерица». Взаимоотношения в семье. Проблема сирот. Трудолюбие. «Хэйлэкэр төлке» / «Хитрая лиса» – сказка о животных. Среди персонажей в данной разновидности сказок наибольшей популярностью пользуется Лиса. Лиса изображается двойко. Если в большинстве сказок она коварный, хитрый хищник, обманщик и подхалим, то в некоторых – это умное, находчивое и ловкое животное. Медведь и Волк, наоборот, – тупые и глупые, трусливые. Очень часто они кем-то обмануты, со страхом убегают или бывают убиты. Лев и Тигр в сказках изображаются как самые сильные животные и олицетворяют образ свирепого тирана. Они властвуют над всеми животными. В сказках о животных аллегорически изображаются общечеловеческие недостатки. В этих случаях повадки животных используются для обличения пороков, встречающихся в людях. В таких произведениях преобладают юмор, ирония.

Чтение на выбор: «Солдат балтасы» / «Солдатский топор», «Өч каурый» / «Три пера», «Камыр батыр», «Котон Иванныч».

Теория литературы: фантастические элементы, поэтика сказок (без названия термина), сказка как жанр, виды сказок, композиция сказок, сравнения, повторы, начало, конец, кульминация сказок, гипербола, эпитет, вариативность сказок.

Басни. Сравнение с народным творчеством. Сходства и различия. Басни Г.Тукая, А.Исхака, И.Крылова (в переводе), Г.Шамукова. Выразительное чтение басен. Композиция басен. Сюжет басен. Мораль. Аллегория.

Теория литературы: жанр басни, иносказание, аллегория, мораль. Персонажи басен.

Блок 2. Образцы средневековой тюрко-татарской литературы. Литература XIX века

Справка о поэте Кул Гали. О поэме «Кыйссаи Йосыф» / «Сказание о Юсуфе». Чтение отрывка. Краткий сюжет поэмы. Значение поэмы для татарского народа.

Каюм Насыри. Знакомство с биографией, творчеством. Чтение небольших рассказов писателя (хикаят): «Патша белән карт» / «Падишах и Старик», «Бай белән ялчы» / «Богач и Слуга». Преемственность рассказов К.Насыри с народным творчеством. Чтение произведения «Әбүгалисина» / «Авиценна». Сравнение поступков главных героев-близнецов. Беседа о роли, значения знаний. Виртуальная экскурсия в музей им. К.Насыри.

Теория литературы: композиция древних хикаятов, обрамленный рассказ, ящичная композиция, «воспитательные» рассказы.

Блок 3. Литература начала XX века, 20–30 годов XX века

Габдулла Тукай. Биография поэта. Знакомые из начальных классов стихи поэта для детей. Чтение поэмы «Су анасы» / «Водяная». Развитие речи по картине «Водяная» М.Сахипгареева или др. Прослушивание либретто (отрывок) из балета «Алтын тарак». Виртуальная экскурсия в музей Г.Тукая в деревне Нов.Кырлай.

Теория литературы: поэма-сказка, рифма, ритм.

Галимзян Ибрагимов. Биография писателя. Чтение рассказа «Яз башы» / «Начало весны». Природа в тексте.

Художественные приемы писателя в создании образа природы.

Теория литературы: жанр рассказа, образ, пейзаж.

Муса Джалиль. Биография поэта. Чтение отрывков из произведения «Алтынчәч» / «Золотоволосая». Прослушивание арии Тугзака из либретто. Справка об артисте Мунире Булатовой.

Теория литературы: либретто, ария, строфа.

Блок 4. Литература периода Великой Отечественной войны и послевоенных лет

Муса Джалиль. Чтение и обсуждение стихотворений «Кызыл ромашка» / «Красная ромашка», «Жырларым» / «Мои песни», «Бүреләр» / «Волки». Развитие речи по картине Хариса Якупова «Хөкем алдыннан» / «Перед казнью».

Справка о художнике Х.Якупове.

Теория литературы: жанр баллады.

Фатих Карим. Биография поэта. Чтение стихов «Кыр үрдәкләре» / «Дикие утки», «Илем өчен» / «За Родину», сказки «Грмунчы аю белән жырчы маймыл» / «Медведь-гармонист и Обезьяна-певец». Юмор в сказке.

Абдулла Алиш. Биография писателя. Чтение и анализ рассказа «Килеп життеләр» / «Приехали». Мастерство писателя в изображении детской психологии в военное время.

Сибгат Хаким. Биография поэта. Чтение и анализ стихотворения «Колын» / «Жеребенок». Виртуальная экскурсия в музей С.Хакима в деревне Кулле Киме. Развитие речи по картине А.Пластова «Пролетел фашистский самолет». Трагедия военных лет.

Фатих Хусни. Биография писателя. Чтение и анализ рассказа «Чыбыркы» / «Кнут». Проблема выбора специальности в жизни. Проблема отцов и детей. Детская психология.

Наби Даули. Биография писателя. Чтение и анализ стихотворения «Бэхет кайда була?» / «Где находится счастье?». Воспитание трудолюбия, старания. Чтение и обсуждение рассказа «Жылы кар» / «Теплый снег». Беседа о семье, о родителях, о потребности ребенка в обоих родителях.

Блок 5. Моя Родина

Наки Исанбет. Биография писателя. Чтения стихотворения «Илкәем» / «Моя страна». Прослушивание этой песни. Назип Мадьяров. «Сиңа кайттым, туган жирем!» / «К тебе приехал я, родная земля!». Причина гордости лирического героя.

Сибгат Хаким. «Башка берни дә кирәкми!» / «Больше ничего не надо!». Прослушивание песни. Причина гордости лирического героя. Сравнение художественных приемов разных поэтов.

Мударрис Аглямов. Биография поэта. Чтение стихотворения «Матурлык минем белән» / «Красота всегда со мной». Эстетика в быту.

Кадир Сибгатуллин. Чтение и анализ стихотворения «Шишкин наратлары» / «Сосны Шишкина». Сравнение одноименной картины со стихом. Любование красотой родного края.

Блок 6. Переводы

А.Платонов. Чтение и анализ рассказа «Ягъфәр бабай» / «Дед Ягфар». Проблемы трудолюбия, равнодушия, взаимопомощи, дружеского совета.

Дж.Родари. Чтение и анализ рассказа «Әбинең кошчыклары» / «Бабушкины птенчики». Права и обязанности родителей и детей. Проблема «брошенных старых родителей».

Блок 7. Юмор в творчестве писателей

Алмаз Гимадеев. Чтение и анализ рассказов «Телефонлы кәжә» / «Коза с телефоном», «Альф интернетта» / «Альф в интернете», «Дианада кунакта» / «В гостях у Дианы». Нанотехнологии в жизни и играх детей, находчивость мальчика, воспитание интеллигента.

Ляйб Лерон. Чтение и анализ рассказа «Безнең авылдан Зөһрә» / «Зухра из нашей деревни», стихотворения-пародии «Мин пәси булсам» / «Мне бы быть котом!» Понимание, принятие, применение юмора в жизненных ситуациях.

Теория литературы: эпитафия, юмор, пародия.

Роберт Миннуллин. Чтение стихов «Мин рационализатор» / «Я рационализатор».

Шаукат Галиев. Чтение стихов «Эш кушарга ярамый» / «Нельзя поручить работу», «Борау» / «Сверло».

Рафис Курбан. Чтение стиха «Мин» / «Я».

Для заучивания наизусть

1. Г.Тукай. «Су анасы» / «Водяная».
2. С.Хаким. «Бер горурлык хисе» / «Чувство гордости».
3. Ф.Карим. «Сөйләр сүзләр күп алар...» / «Можно много говорить».
4. Н.Даули. «Бэхет кайда була?» / «Где находится счастье?».
5. Ш.Галиев. «Борау» / «Сверло».
6. М.Аглямов. «Матурлык минем белән» / «Красота всегда со мной».
7. Э.Шарифуллина. «Бишек жыры» / «Колыбельная».

6 КЛАСС

Обязательный минимум

Произведения татарских писателей:

1. Г. Тукай. «Шүрәле» / «Шурале», «Туган авыл» / «Родная деревня».
2. М.Гафури. «Ана» / «Мать».
3. Х. Такташ. «Мокамай».
4. М. Джалиль. «Имән» / «Дуб», «Чәчәкләр» / «Цветы».
5. А. Еники. «Матурлык» / «Красота».
6. Г. Баширов. «Сабантуй».
7. И. Гази. «Онытылмас еллар» / «Незабываемые годы» (отрывок).
8. М. Магдиев. «Фронтвиклар» / «Фронтвики» (отрывок).

Знакомство с биографиями писателей:

1. Х. Такташ.
2. Ш. Маннур.
3. М. Гафури.

4. А. Еники,
5. М. Магдиев (рассматривается как два произведения).

Переводы:

1. А. Чехов. «Анюта».

Блок 1. Устное народное творчество. Песни

Возникновение народных песен. Виды песен. Прослушивание народных песен в исполнении легендарных певцов как Рашит Вагапов и Ильгам Шакиров. Ознакомление с их творчеством. Виды народных песен: обрядовые, хороводы, исторические. Пословицы и поговорки о песнях. Роль песни в жизни людей.

Блок 2. Литература XVIII, XIX веков

Габдрахим Утыз Имяни. Биография. Чтение отрывка из произведения «Гыйлемнен өстенлеге турында» / «Превосходства знаний», «Сәүдә тәртипләре» / «Правила для продавца», «Татулык турында» / «О дружбе». Беседа о честности, воспитание нравственности с молодого возраста.

Габделжаббар Кандалий. Биография поэта. Чтение стихотворения «Мулла белән абыстай» / «Мулла и абыстай». Выражение собственного мнения к поступкам муллы. Сравнение описанного с сегодняшними религиозными ритуалами. Воспитание толерантности. Чтение хикаята «Кыйссаи Ибраһим Әдһәм» / «Киссаи Ибрагим Адгам». Идея человеческой независимости. Гуманистические ценности в мире. Уважение к человеку труда. Афоризмы Кандалия. Заучивание наизусть афоризмов.

Теория литературы: сатира, юмор, афоризм.

Блок 3. Литература начала века, 1920-1930 годов

Габдулла Тукай. Дополнительные сведения из биографии поэта. Чтение стихотворения «Туган авыл» / «Родная деревня». Прослушивание одноименной песни. Виртуальная экскурсия в музей «Азбуки» в г. Арске. Чтение поэмы-сказки «Шүрәле» / «Шурале». Сравнение авторского произведения с устным народным творчеством. Пейзаж. Образы Былтыра и Шурале. Ум и смекалка деревенского молодого человека. Сведения о знаменитом балете Ф. Яруллина «Шурале».

Теория литературы: жанр поэмы, поэма-сказка (повторение), балет, либретто (повторение).

Автобиографическая повесть поэта «Исемдә калганнар» / «Мои воспоминания». Проблема сиротства. Обсуждение детских игр.

Теория литературы: автобиографическое произведение.

Гаяз Исхаки. Чтение и обсуждение рассказа «Кәжүл читек» / «Сапоги из козьей кожи». Передача детской психологии. Религиозные праздники в жизни человека.

Мазит Гафури. Биография поэта. Виртуальная экскурсия в музейный дом поэта в Уфе. Чтение стихотворений «Ана» / «Мать», «Ана теле» / «Материнский язык». Чтение стихотворения М. Гафури и Р. Валиева «Урман» / «Лес». Сравнение содержания. Определение мотивов. У М. Гафури – это пейзаж, а у Р. Валиева – человеческий фактор, проблема сохранения леса. Прослушивание песни в исполнении И. Шакирова или Х. Бигичева «Урманнарға керсәм» / «Зайду я в лес». Сочинение по картине И. Шишкина «Сосны, освещенные солнцем».

Хади Такташ. Биография поэта. Чтение стихотворений «Мокамай», «Иптәшләр» / «Друзья», «Ак чәчәкләр» / «Белые цветы». Беседа по прочитанным произведениям: о необходимости достойного воспитания с младенчества, о дружбе. Анализ «Ак чәчәкләр» / «Белые цветы». Нахождение подтекста. Любование природой.

Теория литературы: лирический герой.

Ибрагим Гази. Биография писателя. Чтение отрывков из трилогии «Онытылмас еллар» / «Незабываемые годы». Трудности военных лет. Проблема голода.

Блок 4. Литература периода Великой Отечественной войны и послевоенных лет

Муса Джалиль. Чтение стихотворений «Вәхшәт» / «Варварство», «Имән» / «Дуб», «Чәчәкләр» / «Цветы». Ненависть людей к фашизму. Защита Отечества. Образ Дуба. Размышления о жизни после смерти в памяти людей. Никто не забыт, ничто не забыто.

Наби Даули. «Дошманнан үч алыгыз» / «Отомстите врагу». Хайрутдин Музай. Биография поэта. «Бүләк» / «Подарок». О посылках из тыла. Развитие речи по картине А. Лактионова «Фронттан хатлар» / «Письмо из фронта».

Шайхи Маннур. Биография писателя. Чтение стихотворений «Сабуллашу жыры» / «Прощальная песня», «Татар кызы» / «Татарка», «Чәчәкләр һәм снарядлар» / «Цветы и снаряды». Роль женщин в войне.

Теория литературы: инверсия, параллелизм.

Мухаммат Магдеев. Биография писателя. Чтение отрывков из романа «Фронтвиклар» / «Фронтвики». Трудности послевоенной жизни в деревне. Учеба. Фронтвики в школе. Прослушивание песен «Укытучыма» / «Учителю», «Вы – самый лучший человек!» / «Сез – иң гүзәл кеше икәнсез!».

Шамиль Маннапов. Биография поэта. Чтение стихотворений «Тыңланмаган моңнар» / «Неспетые мелодии», «Солдатта булган диләр» / «Говорят, что он был солдатом». Размышления о том, что защита Родины – святой долг мужчины.

Блок 5. Красота родного края

Амирхан Еники. Биография писателя. Чтение рассказа «Матурлык» / «Красота». Образ Бадертдина. Душевная красота человека. Любовь между матерью и сыном.

Теория литературы: жанр рассказа.

Мухаммат Мирза. Чтение рассказа «Балачак хатирәсе» / «Память детства». Цена хлеба. Воспитание в многодетной семье.

Гумар Баширов. Биография писателя. Чтение отрывка из повести «Туган ягым – яшел бишек» / «Родимый край – зеленая колыбель». Праздники татарского народа. Прослушивание песни «Сабантуй». Развитие речи по картинам Л.Фаттахова и Ш.Шайдуллина, Г.Абдуллова. Чтение отрывка «Кунак кызлар килгән утырмага» / «Пришли девушки в гости». Взаимоотношения между соседями, родными. Душевное богатство татарского народа.

Теория литературы: жанр повести.

Блок 6. Переводы

А.Чехов. Биография. Чтение и анализ рассказа «Анюта».

Г.Андерсен. Чтение и анализ сказки «Принцесса на горошине» / «Борчак өстендә принцесса».

К.Паустовский. Чтение и анализ произведения «Корыч божра» / «Стальное колечко».

Блок 7. Родной язык – святой язык. Язык юмора

Хасан Туфан. Биография поэта. «Туган тел» / «Родной язык». Значение родного языка. Виртуальная экскурсия в музей Х.Туфана.

Нажар Нажми. Биография поэта. «Татар теле» / «Татарский язык». Сила слова. Значение стихотворения в сохранении языка и нации.

Равиль Файзуллин. Биография поэта. «Минем телем» / «Мой язык». Воспитание чувств гордости за родной язык.

Шаукат Галиев. «Минем телем» / «Мой язык».

Роберт Миннуллин. «Туган телем» / «Родному языку».

Гарай Рахим. Чтение рассказа «А-ля-шер туны» / «Шуба А-ля-шера». Сатира. Значение родного языка.

Ренат Харис. «Туган жир» / «Родная земля».

Радик Фаизов. Чтение рассказа «Батыр әйтте...» / «Батыр сказал...»

Ибрагим Гази. Рассказ «Мәүлия нигә көлде?» / «Почему смеялась Мавлия?»

Гамиль Афзал. Чтение стихотворения «Мыек борам...» / «Кручу усы...».

Теория литературы: юмор, сатира, ирония.

Для заучивания наизусть

1. Г. Кандаль. Афоризмы.
2. Г.Тукай. «Туган авыл» / «Родная деревня».
3. М.Гафури. «Ана теле» / «Материнский язык».
4. Х. Такташ. «Мокамай».
5. М. Джалиль. «Имән» / «Дуб», «Чәчәкләр» / «Цветы».
6. А. Еники. «Матурлык» / «Красота» (отрывок).

7 КЛАСС

Обязательный минимум

Произведения татарских писателей:

1. Г.Тукай. «Милли моңнар» / «Национальные мелодии».
2. Г.Ибрагимов«Табигать балалары» / «Дети природы» (отрывок).
3. С.Хаким. «Бакчачылар» / «Садоводы».
4. Х.Такташ. «Алсу».
5. Ф.Карим. «Бездә - яздыр» / «Наверно, у нас весна...».
6. Г.Кутуй. «Рәссам» / «Художник».
7. А.Еники. «Кем жырлады?» / «Кто пел?».
8. Г.Баширов. «Менә сиңа мә!» / «Вот тебе на!».
9. И.Гази. «Йолдызлы малай» / «Мальчик со звездой».
10. М.Магдиев. «Без – кырык беренче ел балалары» / «Мы дети сорок первого года» (отрывок).
11. М.Галиев. «Нигез» / «Отчий дом» (отрывок);
12. Т.Миннуллин. «Монда тудык, монда үстек» / «Здесь родились, здесь выросли» (отрывок).

Знакомство с биографиями писателей:

1. Г.Тукай,
2. С.Хаким,
3. Г.Абсалямов,
4. А.Еники (рассматривается как одно произведение).

Переводы:

1. А.Пушкин. «Кышкы кич» / «Зимний вечер».

Блок 1. Устное народное творчество

Риваять / Предание. Особенности жанра. Чтение предания «Болгар каласының корылуы турында» / «О построении города Булгар», «Сихерче кыз» / «Колдуныя». Беседа по картинам Эдварда Турнерелли «Казан калгасы» / «Казанская калга».

Теория литературы: риваять.

Легенда. Особенности жанра. «Ярканат ничек итеп дөнъяны коткарган» / «Как летучая мышь спасла мир?», «Зөһрә йолдыз» / «Венера».

Теория литературы: легенда.

Исторические песни про период Казанского ханства. «Сөембикә китеп бара...» / «Сююмбике уплывает...», «Тоткын Сөембикә жыры» / «Песня пленницы Сююмбике». Прослушивание песни в исполнении Венеры Ганиевой «Кайт, Сөембикә!» / «Возвращайся, Сююмбике!». Сведения об артистке. Беседа по картине Ф.Халикова «Казан ханлыгы чорында Кремль» / «Кремль в эпоху Казанского ханства». Сравнение исторических фактов. Выявление мотивов песен. Пословицы народов мира.

Эпос-дастаны. «Жик Мэргэн» / «Жик Мэргэн». Борьба народа за независимость.

Теория литературы: историческая песня, эпос-дастан, дастан, пословицы, поговорки.

Блок 2. Средневековая литература (XIX век включительно)

Сайф Сараи. Биография поэта. Чтение отрывков из поэмы «Сөһәйл вә Гөлдерсен» / «Сухаел и Гульдерсен». Поэма о любви. Восточные любовные сюжеты. Трагедия.

«Мәжмугыль-хикәят» / «Мажмугыль-хикаят». Восточный сюжет про падишаха и вэзира. Любовная линия.

Теория литературы: Жанр хикаята.

Блок 3. Литература начала XX века и произведения до начала войны

Габдулла Тукай. Биография поэта с дополнениями. Чтение и обсуждение очерка «Моңсу хатирә» / «Грустное воспоминание». Беседа по картинам Х.Казакова «Кечкенә Тукай» / «Маленький Тукай», В.Федорова «Өчиледән Кырлайга» / «Из Учили в Кырлай», Х.Якупова «Тукай апасы Газизә белән» / «Встреча Тукая с сестрой Газизой (сводной)». Сведения о художнике Х.Казакове. Беседа «Тукайның ачы язмышы» / «Горькая судьба Тукая». Выразительное чтение, чтение наизусть стихотворения Тукая «Милли моңнар» / «Национальные мелодии». Прослушивание песни «Әллүки» / «Альлуки» по мотивам этого стихотворения. «Шагыйрь» / «Поэт». Цена поэта. Музей Тукая в Казани.

Ахмет Файзи. Чтение отрывков из романа «Тукай». Жизнь поэта в Уральский период. Беседа по теме дружбы.

Дардеменд. Биография поэта. Чтение стихов «Видаг» / «Прощание», «Бәллү» / «Колыбельная». Передача мотивов тоски по Родине. Поэтические приемы Дардеменда в создании стихов.

Нур Ахмадеев. Чтение поэмы «Дардеменд». Художественный вымысел поэта. Биографические моменты.

Хади Такташ. Биография поэта. Поэма «Алсу». Поэма о красоте, о молодости. Образ Алсу.

Галимзян Ибрагимов. Биография. Чтение произведения «Табиғат балалары» / «Дети природы». Ода труду. Субботники. Их значение в жизни крестьян. Прослушивание песни «Өмә» / «Субботник». Рассматривание картин про субботники.

Теория литературы: пейзаж (повтор).

Блок 4. Литература военного и послевоенного времени

Фатих Карим. Биография поэта. Чтение стихотворения «Бездә - яздыр...» / «У нас, наверно, уже весна...». Передача ностальгии по Родине. Лирическая поэма «Яшел гармун» / «Зеленая гармонь». Передача юмора. Любовь к Родине. Вера в победу.

Гадель Кутуй. Рассказ «Рәссам» / «Художник». Отношение солдат к картине. Образы матери и ребенка в картине.

Сибгат Хаким. Биография поэта. Поэма «Бакчачылар» / «Садоводы». Вклад сельчан в победу. Тяжелые трудовые будни тыла.

Амирхан Еники. Биография писателя. Рассказ «Кем жырлады?» / «Кто пел?» Трагизм.

Гумар Баширов. Рассказ «Менә сиңа мә!» / «Вот тебе на!» Взаимоотношения в семье послевоенных лет, проблемы вдов, обиды, прощения. Образ татарской женщины-труженицы.

Ибрагим Гази. Биография писателя. Рассказ «Йолдызлы малай» / «Мальчик со звездой». О зверствах фашистов. Состояние мальчика перед смертью.

Мухаммат Магдеев. Биография писателя. Чтение отрывков из повести «Без – кырык беренче ел балалары» / «Мы – дети сорок первого». Трудности военных и послевоенных лет. Голод, холод, унижения. Особый язык, стиль писателя. Юмор в повести. Музей М.Магдеева в селе Губерчак.

Теория литературы: жанр повести, автобиографическая повесть, тропы, метонимия.

Габдрахман Абсалямов. Биография писателя. «Миңа 19 яшь иде» / «Мне было 19 лет». Особый стиль писателя. Рассказ уже погибшего солдата.

Туфан Миннуллин. Биография драматурга. Драма «Монда тудык, монда үстек» / «Здесь родились, здесь выросли».

Драма о нефтяниках. Проблема защиты природы.

Марсель Галиев. Повесть «Нигез» / «Отчий дом». Образ одинокой Ивы. Этнографические традиции народа. Связь с мифологией. Вечные категории.

Теория литературы: мифология.

Блок 5. Фантастика

Адлер Тимергалин. Чтение повести «Сәер планета» / «Странная планета». Фантастика и действительность.
Радик Фаизов. «Бер күбәләк» / «Всего лишь бабочка». Проблема защиты природы. Экскурсия в виртуальный музей в г. Арске «Әдәбият һәм сәнгать музей» / «Музей литературы».

Галимзян Гильманов. «Ике дус һәм Ак бабай хакында кыйсса» / «Кисса о двух друзьях и старом деде». Забота о природе.

Теория литературы: фантастика.

Блок 6. Переводы

А.Пушкин. «Кышкы кич» / «Зимний вечер». «Мин яраттым Сезне» / «Я Вас любил...». Чтение и анализ.

М.Лермонтов. «Болытлар» / «Тучи». Чтение и анализ.

Для заучивания наизусть

1. Г.Тукай. «Милли моңнар» / «Национальные мелодии».
2. Дардеменд. «Видаг» / «Прощание» или «Бәллү» / «Колыбельная».
3. Х.Такташ. «Алсу» (отрывок).
4. Г.Ибрагимов. «Табигать балалары» / «Дети природы» (отрывок).
5. Ф.Карим. «Кыңгыраулы яшел гармун» / «Зеленая гармонь с колокольчиком» (отрывок).

8 КЛАСС

Обязательный минимум

Произведения татарских писателей:

1. Г.Тукай. «Пар ат» / «Пара лошадей».
2. Г.Ибрагимов. «Алмачуар» / «Чубарый».
3. Ш.Камал. «Буранда» / «В метель».
4. С.Хаким. «Жырларымда телим» / «Пожелания в песнях».
5. Ф.Хусни. «Сөйләнмәгән хикәя» / «Нерассказанный рассказ».
6. Ш.Маннур. «Муса» (отрывок).
7. Г.Афзал. «Юл газабы», «Йөз кабат» / «Дорожные муки», «Сто раз».
8. М.Магдиев. «Кеше китә - жыры кала» / «Человек уходит – песня остается» (отрывок).
9. Ф.Садриев. «Бәхетсезләр бәхете» / «Счастье несчастных» (отрывок).
10. М.Аглямов. «Каеннар илендә» / «В стране берез».
11. Р.Харис. «Ике гөл» / «Два цветка».
12. Т.Миңнуллин. «Моңлы бер жыр» / «Грустная песня» (отрывок).

Знакомство с биографиями писателей:

1. Г.Афзал.
2. Ф.Садриев.
3. М.Аглямов.
4. Т.Миңнуллин (рассматривается как одно произведение).

Переводы:

А.Куприн. «Олеся» (отрывок). Чтение и анализ.

Блок 1. Устное народное творчество Жанр байта (былина, историческая песня, преимущественно на трагические темы). Виды байта. «Сөембикә бәете» / «Байт о Сююмбике», «Ялкау хатын бәете» / «Байт о ленивой жене», «Рус-француз сугышы бәете» / «Байт о Русско-французской войне». Новые, придуманные, написанные в наше время байты». Исторические, сатирические, трагические байты.

Теория литературы: байт, виды байтов.

Мунаджаты (молитва, религиозный гимн). Мунаджаты как лирический жанр. Мунаджат – монолог. Монолог с Аллахом. Древние мунаджаты. Современные мунаджаты. Сходства и различия.

Теория литературы: мунаджат, тематические группы мунаджатов.

Блок 2. Средневековая литература (включая литературу XVII, XVIII, XIX вв.) Сайади. Отрывки из «Дастан Бабахан» / «Бабахана дастан». Любовная линия в дастане. Сюжет любви Тахира и Зухры. Портрет героев.

Теория литературы: портрет, преемственность Восточной поэзии, стих газель, сведения о стихотворной системе газели. Традиционная тема газели.

Краткий обзор литературы XVIII в. Биография Тазетдина Ялчыгула. Сведения о произведении «Рисаләи Газизә» / «Трактат Газизы».

Краткий обзор литературы XIX в. Жизненный путь и творчество Акмуллы. Акмулла – поэт трех народов: татар, башкир, казах. Афоризмы Акмуллы. Философия Акмуллы. Отрывки из элегии «Дамелла Шиһабетдин хәзрәт мәрсиясе» / «Некролог Шигабудинова-хазрат». Поэма М.Аглямова «Акмулла арбасы» / «Арба Акмуллы».

Теория литературы: жанр марсии (элегия, стихотворение, посвященное чьей-то памяти).

Фатих Карими. Сведения о творчестве и жизни писателя. Парафраз рассказа (повести) «Морза кызы Фатыйма» / «Дочь мурзы Фатима». Проблема социального неравенства. История сословия российских мурз.

Блок 3. Литература начала XX века, литература 20–30-ых годов

Габдулла Тукай. Биография Казанского периода жизни и творчества. Чтение стихотворения «Пар ат» / «Пара лошадей». «Бер татар шагыйренең сүзләре» / «Слова одного татарского поэта» Роль поэта. Борьба словом. Прослушивание песни «Пар ат» / «Пара лошадей». Проектная работа.

Теория литературы: строение стиха, стихотворная система аруза, стих верлибр. Жанры лирики, Любовная, философская, пейзажная, гражданская лирика. Лирический герой.

Галимзян Ибрагимов. Чтение и анализ рассказа «Алмачуар» / «Чубарый». Психологизм. Цена обещанного. Любовь к лошадям. Воспитание твердого татарского национального характера.

Шариф Камал. Биография писателя. Чтение и анализ рассказа «Буранда» / «В метель». Сложные отношения между сыном и матерью. Выполнение последнего долга перед матерью. Поздняя встреча.

Сагит Рамеев. Биография поэта. Чтение стихов «Мин» / «Я», «Син» / «Ты», «Ул» / «Он». Особенности лирического героя.

Шаехзадэ Бабич. Биография поэта. Чтение стихов «Бэхетем» / «Мое счастье», «Халкыма» / «Во имя народа», «Кышкы юл» / «Зимняя дорога». Поэтика стихов.

Блок 4. Литература второй половины XX века

Сибгат Хаким. Чтение стихов «Жырларымда телим» / «Пожелания в песнях», «Клиндерләр эзлим» / «В поисках гостинца». Выражение любви и гордости за родной край и мать.

Фатих Хусни. Чтение и анализ рассказа «Сөйләнмәгән хикәя» / «Нерассказанный рассказ». О детской беспечности, играх, безответственность и позднее раскаяние.

Теория литературы: аннотация, рецензия.

Шайхи Маннур. Чтение отрывков из романа «Муса». Образ Мусы. Виртуальная экскурсия в музей Ш.Маннура.

Теория литературы: жанр романа, сюжет, композиция, литературные герой.

Гамиль Афзал. Биография поэта. Чтение стихотворений «Юл газабы» / «Дорожные муки», «Йөз кабат» / «Сто раз». Передача чувств лирического героя.

Мухаммат Магдеев. Чтение повести «Кеше китә - жыры кала» / «Человек уходит – песня остается». Жизнь в деревне в военные и послевоенные годы. Стиль писателя. Юмор. Посвящение писателю. Э.Шарифуллина «Тукай белән бергә» / «Наравне с Тукаем» – посвящение.

Теория литературы: жанр посвящения.

Мударрис Аглямов. Биография поэта. Стихотворение «Каеннар илендә» / «В стране берез». Ода Булгару. Беседа о Булгаре.

Фоат Садриев. Биография писателя. Чтение отрывков из трилогии «Бэхетсезләр бэхете» / «Счастье несчастных». О воспитании отзывчивого, равнодушного молодого человека. Любовная линия в трилогии.

Теория литературы: трилогия.

Ренат Харис. Биография поэта. Чтение стихотворения «Ике гөл» / «Два цветка». Воля и неволя в жизни человека.

Подтекст. Чтение и обсуждение драматической поэмы «Шагыйрь мэхәббәте» / «Любовь поэта». Виртуальная экскурсия в музей Р.Хариса.

Теория литературы: жанр драмы.

Блок 5. Жанр драмы

Мирхайдар Файзи. Биография драматурга. Чтение и обсуждение драмы «Галиябану». Нахождение ответа на вопрос «В чем трагизм Галиябану?» Прослушивание песни «Галиябану» в исполнении Хайдара Бигичева. Сведения об артисте, об одноименном конкурсе. Виртуальная экскурсия в музей М.Файзи.

Туфан Миннуллин. Биография драматурга. Чтение и обсуждение драмы «Моңлы бер жыр» / «Грустная песня». Воспроизведение героизма М.Джалиля.

Блок 6. Поэзия

Равиль Файзуллин. Короткие стихи. Философия стихов.

Гарай Рахим. «Бары мин...» / «Лишь я...»

Рустам Мингалим. «Сез кайдан?» / «Вы откуда?»

Радиф Гаташ. «Европада татар шагыйрьләре» / «Татарские поэты в Европе», «Мин дәрәсән сөйлим» / «Я говорю правду».

Роберт Миннуллин. «Анна догалары» / «Молитвы матери», «Шагыйрьләренең туган иле» / «Родины поэтов».

Лена Шагирдзян. «Татар шагыйренең бәһасе» / «Цена татарского поэта».

Мударрис Валеев. «Тугайлар» / «Луга».

Разил Валиев. «Нигә шулай картагасың, эни?» / «Отчего ты стареешь, мама?»

Марсель Галиев. «Су буеннан әнкәй кайтып килә» / «Мама идет с берега реки».

Ркаил Зайдулла. «Мин Казанга карыйм» / «Смотрю я на Казань».

Блок 7. Рассказы

Флюс Латифи. Чтение рассказа «Аяклы каза» / «Ходячая неприятность». Психологизм. Проблема неполных семей. Воспитание мальчика. Размышления одинокого мужчины.

Ахат Гаффар. «Челән» / «Аист». Проблема защиты природы.

Ринат Мухаммадиев. «Күңел күзе» / «Глаза души».
Набира Гиматдинова. «Кырлар патшасы» / «Цариса лугов».
Галимзян Гильманов. «Яшел попугай» / «Зеленый попугай».
Теория литературы: новелла.

Блок 8. Переводы (2 часа)

А.Куприн. «Олеся». Чтение и анализ произведения.

Для заучивания наизусть

1. Г.Тукай. «Пар ат» / «Пара лошадей».
2. Ш.Камал. «Буранда» / «В метель» (отрывок).
3. С.Хаким. «Жырларымда телим» / «Пожелания в песнях».
4. Г.Афзал. «Юл газабы» / «Дорожные муки».
5. М.Аглямов. «Каеннар илендә» / «В стране берез».
6. Р.Харис. «Ике гөл» / «Два цветка».

9 КЛАСС

Обязательный минимум

Произведения татарских писателей:

1. Г.Тукай. «Ана догасы» / «Молитва матери».
2. Г.Ибрагимов. «Любовь – это счастье».
3. Ф.Амирхан. «Хэят» / «Хаят» (отрывок).
4. Г.Камал. «Беренче театр» / «Первый театр».
5. А.Еники. «Әйтелмәгән васыять» / «Невысказанное завещание».
6. Г.Абсалямов. «Ак чәчәкләр» / «Белые цветы» (отрывок).
7. А.Гилязов. «Жомга көн, кич белән» / «В пятницу, вечером» (отрывок).
8. Г.Афзал. «Өф-өф итеп» / «Сдувая пылинку».
9. Р.Мингалим. «Сап-сары көзләр» / «Желтая-прежелтая осень».
10. Р.Ахметзянов. «Сандугач керде күңелгә», «Әкияттән» / «Душа поет», «Из сказки».
11. Ш. Хусаенов. «Әниемнең ак күлмәге (Әни килде)» «Белое платье матери (Мама приехала)».

Знакомство с биографиями писателей:

1. Ф.Амирхан.
2. Г.Ибрагимов.
3. А.Гилязов.
4. Г.Камал.
5. Ш.Хусаенов.
6. Р.Мингалим.

Переводы:

1. А.Пушкин «Пәйгамбәр» / «Пророк».

Блок 1. От устного народного творчества к письменному наследию (10 часов)

Истоки и история возникновения татарской литературы. Принципы разделения тюрко-татарской литературы на этапы. Культурологическая справка о тюрках. Влияние устного народного творчества на письменную литературу. Возникновение письменности. Первые письменные источники. Руническая письменность. М.Кашгари. «Диване лөгат эт-төрк» / «Словарь тюркских наречий». Возникновение жанра элегии. Оды и элегии в татарской литературе. Творчества А.Ясави и С.Бакыргани. Дастан Золотоордынского периода «Идегэй».

Теория литературы: трагедия.

Творчество писателя XVII века Мавлы Куल्या. Хикметы. Суфийская литература. Туркменский поэт Махтумколы Фираги. Его газели в переводе Р.Миннуллина. Философия древнего поэта.

Блок 2. Литература XIX века

Краткий обзор литературы XIX века. Обзор поэзии. Чтение афоризмов из стихов поэтов А.Каргалыя, Х.Салихова, Г.Кандалыя, Г.Чокрия, Акмуллы, Г.Самитовой. Проникновение в философию поэтов. Обзор прозы 2 половины XIX века. Просветительский реализм.

Теория литературы: просветительский реализм.

Муса Акъегетзадэ. Биография писателя. Чтение романа «Хисаметдин менла». Проблема героя времени. Служение татарскому народу. Просветительские идеи.

Риза Фахретдинов. Биография писателя. Чтение романа «Әсма, яки Гамәл вә жәза» / «Асма, или Деяние и наказание». Проблема воспитания в семье. Особенности женских образов.

Захир Бигиев. Биография писателя. Чтение романа «Өлүф, яки Гүзәл кыз Хәдичә» / «Тысячи, или Красавица Хадича». Первый детективный роман в татарской литературе.

Шакир Мухамедов. Чтение повести «Япон сугышы, яки Доброволец Батыргали агай» / «Японская война, или Доброволец Батыргали». Выражение сатиры. Мнимый патриотизм.

Теория литературы: ящичная композиция, обрамленная повесть.

Блок 3. Развитие жанра драмы

Габдрахман Ильяси. Первый татарский драматург. Биография писателя. Чтение пьесы «Бичара кыз» / «Бедная девушка». Простой сюжет. Идея независимости женщины в семье.

Галиасгар Камал. Биография драматурга. Чтение комедии «Беренче театр» / «Первый театр». Противостояние рождению театра. Юмор. Сатира. Образ Хамзи бая.

Теория литературы: комедия, трагикомедия.

Шариф Хусаинов. Биография драматурга. Чтение драмы «Әниемнең ак күлмәге (Әни килде)» «Белое платье матери (Мама приехала)». Взаимоотношения между матерью и многочисленными ее детьми. Обязанности и права детей перед родителями. Проблема одиноких, старых, беспомощных родителей. Душевная чистота персонажей. Антигерои. Прослушивание песни в исполнении И.Шакирова «Кичер мине, әнкәй» / «Прости меня, мама». Беседа на тему «Ана образы» / «Образ матери». Сочинение.

Блок 4. Литература начала XX века

Габдулла Тукай. Литературное наследие поэта. Чтение и анализ стихотворения «Ана догасы» / «Молитва матери».

Взаимоотношения между матерью и ребенком. Зиннур Мансуров. Чтение материала «Тукайның татар кодексы» / «Татарский кодекс Тукая». Свод афоризмов поэта. Место человека в жизни, права и обязанности. Посещение историко-архитектурного музея-заповедника г.Булгар, внесенного в список Всемирного духовного наследия ЮНЕСКО.

Фатих Амирхан. Чтение и анализ повести «Хәят» / «Хаят». О прекрасных взаимоотношениях семей русского и татарского народов. Соблюдение национальных традиций. Разногласия в создании семьи. Мечта и действительность. Портрет героя. Прослушивание песни А.Рашиита «Беренче мэхәббәт» / «Первая любовь». Беседа о счастье и любви.

Блок 5. Лучшие произведения XX века

Галимзян Ибрагимов. Повторение и добавление новых сведений в биографию писателя. Чтение и обсуждение рассказа «Сөю – сәгадәт» / «Любовь – это счастье». Афоризмы знаменитых личностей о любви.

Амирхан Еники. Чтение и анализ повести «Әйтелмәгән васыять» / «Невысказанное завещание». Проблема старой одинокой матери и ее многочисленных детей. Права и обязанности детей перед беспомощными родителями. Забота. Психология пожилого человека. Проблема родного языка. Философское значение понятия «завещание». Этнографические детали. Проблема сохранения духовного наследия каждого народа.

Габдрахман Абсалямов. Биография писателя. Чтение отрывка из знаменитого романа «Ак чәчәкләр» / «Белые цветы». Развитие сюжета на медицинскую тему. Врачебная этика. Понятие «добрый доктор». Республиканское общественное движение «Ак чәчәкләр» / «Белые цветы». Про кинофильм «Ак чәчәкләр» / «Белые цветы». Про ежегодные Абсалямовские чтения школьников. Одноименные конкурсы.

Аяз Гилязов. Биография писателя. Чтение и анализ повести «Жомга көн, кич белән» / «В пятницу, вечером». Образ доброй, но брошенной детьми женщины. Проблема родной и неродной матери. Поздняя любовь. Образ доброго молодого председателя. Обязанности детей перед родителями. Трагизм терпеливой татарской женщины. Контраст между молодостью-силой и старостью-беспомощностью.

Рустем Мингалим. Биография писателя. Чтение и анализ рассказа «Сап-сары көзләр» / «Желтая-прежелтая осень». Пейзаж родного края. Воспоминания о тяжелых военных буднях. Контраст между внутренней свободой личности и внешним благополучием. Забота о детях.

Фанис Яруллин. Сатирический рассказ на тему «Көтелгән кияү» / «Желанный жених». Проблема выбора спутника жизни. Разоблачение наживы богатства, принципа «я – тебе, ты – мне».

Теория литературы: сатира.

Блок 6. Публицистика

Миргазиян Юныс. Основоположник маринистики в татарской литературе. Публицистика. Особенности жанра. Стиль. Чтение и обсуждение очерка «Су, Жир һәм Һава турында хикәят» / «Рассказ о Воде, Земле и Небе». Становление национального характера у тюркского народа. Уставные отношения на службе. Способы познания мира.

Теория литературы: жанр публицистики. Стиль.

Блок 7. Переводы

А.Пушкин. Чтение стихотворения «Пәйгамбәр» / «Пророк». Г.Тукай. Чтение стихотворения «Пәйгамбәр» / «Пророк». Сравнительный анализ. История создания стихотворения Тукая.

А.Пушкин. «Мин үземә һәйкәл салдым...» / «Я памятник себе воздвиг нерукотворный...»

Для заучивания наизусть

1. Г.Тукай. «Ана догасы» / «Молитва матери».
2. А.Еники. «Әйтелмәгән васыять» / «Невысказанное завещание» (отрывок)
3. Раш. Ахметзянов. «Сандугач керде күнелгә» / «Душа поет».
4. Р.Валиев. «Туган телдә дәшсәм генә» / «Обращусь только на родном языке».

2.2.2.19 Основы духовно – нравственной культуры народов России.

5 класс

В мире культуры Величие российской культуры. Российская культура – плод усилий разных народов. Деятели науки и культуры – представители разных национальностей (К. Брюллов, И. Репин, К. Станиславский, Ш. Алейхем, Г. Уланова, Д. Шостакович, Р. Гамзатов, Л. Лихачев, С. Эрьзя, Ю. Рытхэу и др.). Человек – творец и носитель культуры. Вне культуры жизнь человека невозможна. Вклад личности в культуру зависит от ее таланта, способностей, упорства. Законы нравственности – часть культуры общества. Источники, создающие нравственные установки.

Нравственные ценности русского народа «Береги землю родимую, как мать любимую». Представления о патриотизме в фольклоре разных народов. Герои национального эпоса разных народов (Улып, Сияжар, Боотур, Уралбатыр и др.). Жизнь ратными подвигами полна. Реальные примеры выражения патриотических чувств в истории России (Дмитрий Донской, Кузьма Минин, Иван Сусанин, Надежда Дурова и др.). Деятели разных конфессий – патриоты (Сергий Радонежский, Рабби Шнеур-Залман и др.). Вклад народов нашей страны в победу над фашизмом. В труде – красота человека. Тема труда в фольклоре разных народов (сказках, легендах, пословицах). «Плод добрых трудов славен...». Буддизм, ислам, христианство о труде и трудолюбии. Люди труда. Примеры самоотверженного труда людей разной национальности на благо родины (землепроходцы, ученые, путешественники, колхозники и пр.). Бережное отношение к природе. Одушевление природы нашими предками. Роль заповедников в сохранении природных объектов. Заповедники на карте России. Семья – хранитель духовных ценностей. Роль семьи в жизни человека. Любовь, искренность, симпатия, взаимопомощь и поддержка – главные семейные ценности. О любви и милосердии в разных религиях. Семейные ценности в православии, буддизме, исламе, иудаизме. Взаимоотношения членов семьи. Отражение ценностей семьи в фольклоре разных народов. Семья – первый трудовой коллектив.

Религия и культура Роль религии в развитии культуры. Вклад религии в развитие материальной и духовной культуры общества. Культурное наследие христианской Руси. Принятие христианства на Руси, влияние Византии. Христианская вера и образование в Древней Руси. Великие князья Древней Руси и их влияние на развитие образования. Православный храм (внешние особенности, внутреннее убранство). Духовная музыка. Богослужбное песнопение. Колокольный звон. Особенности православного календаря. Культура ислама. Возникновение ислама. Первые столетия ислама (VII-XII века) – золотое время исламской культуры. Успехи образования и науки. Вклад мусульманской литературы в сокровищницу мировой культуры. Декоративно-прикладное искусство народов, исповедующих ислам. Мечеть – часть исламской культуры. Исламский календарь. Иудаизм и культура. Возникновение иудаизма. Тора – Пятикнижие Моисея. Синагога – молельный дом иудеев. Особенности внутреннего убранства синагоги. Священная история иудеев в сюжетах мировой живописи. Еврейский календарь. Культурные традиции буддизма. Распространение буддизма в России. Культовые сооружения буддистов. Буддийские монастыри. Искусство танка. Буддийский календарь.

Как сохранить духовные ценности Забота государства о сохранении духовных ценностей. Конституционные гарантии права гражданина исповедовать любую религию. Восстановление памятников духовной культуры, охрана исторических памятников, связанных с разными религиями. Хранить память предков. Уважение к труду, обычаям, вере предков. Примеры благотворительности из российской истории. Известные меценаты России.

Твой духовный мир. Что составляет твой духовный мир. Образованность человека, его интересы, увлечения, симпатии, радости, нравственные качества личности – составляющие духовного мира. Культура поведения человека. Этикет в разных жизненных ситуациях. Нравственные качества человека.

2.3. Программа воспитания и социализации обучающихся

Программа воспитания и социализации обучающихся лица №14 на уровне основного общего образования (далее – Программа) строится на основе базовых национальных ценностей русского общества, таких как патриотизм, социальная солидарность, гражданственность, семья, здоровье, труд и творчество, наука, традиционные религии России, искусство, природа, человечество, и направлена на развитие и воспитание компетентного гражданина России, принимающего судьбу Отечества как свою личную, осознающего ответственность за настоящее и будущее своей страны, укорененного в духовных и культурных традициях многонационального народа России.

Программа направлена на:

- освоение обучающимися социального опыта, основных социальных ролей, соответствующих ведущей деятельности данного возраста, норм и правил общественного поведения;
- формирование готовности обучающихся к выбору направления своей профессиональной деятельности в соответствии с личными интересами, индивидуальными особенностями и способностями, с учетом потребностей рынка труда;
- формирование и развитие знаний, установок, личностных ориентиров и норм здорового и безопасного образа жизни с целью сохранения и укрепления физического, психологического и социального здоровья обучающихся как одной из ценностных составляющих личности обучающегося и ориентированной на достижение планируемых результатов освоения основной образовательной программы основного общего образования;
- формирование экологической культуры,
- формирование антикоррупционного сознания.

Программа обеспечивает:

- формирование уклада школьной жизни, обеспечивающего создание социальной среды развития обучающихся, включающего урочную, внеурочную и общественно значимую деятельность, систему воспитательных мероприятий, культурных и социальных практик, основанного на системе социокультурных и духовно-нравственных ценностях и принятых в обществе правилах и нормах поведения в интересах человека, семьи, общества и государства, российского общества, учитывающего историко-культурную и этническую специфику региона, потребности обучающихся и их родителей (законных представителей);
 - усвоение обучающимися нравственных ценностей, приобретение начального опыта нравственной, общественно значимой деятельности, конструктивного социального поведения, мотивации и способности к духовно-нравственному развитию;
 - приобщение обучающихся к культурным ценностям своего народа, базовым национальным ценностям российского общества, общечеловеческим ценностям в контексте формирования у них российской гражданской идентичности;
 - социальную самоидентификацию обучающихся посредством лично значимой и общественно приемлемой деятельности;
 - формирование у обучающихся личностных качеств, необходимых для конструктивного, успешного и ответственного поведения в обществе с учетом правовых норм, установленных российским законодательством;
 - приобретение знаний о нормах и правилах поведения в обществе, социальных ролях человека; формирование позитивной самооценки, самоуважения, конструктивных способов самореализации;
 - приобщение обучающихся к общественной деятельности и традициям лица, участие в детско-юношеских и молодежных организациях и движениях, спортивных секциях, творческих клубах и объединениях по интересам, сетевых сообществах, библиотечной сети, краеведческой работе, в ученическом самоуправлении, гражданско-патриотических объединениях, в проведении акций и праздников (региональных, государственных, международных);
 - участие обучающихся в деятельности творческих объединений, благотворительных организаций;
 - в экологическом просвещении сверстников, родителей, населения;
 - в благоустройстве школы, класса, города;
 - формирование способности противостоять негативным воздействиям социальной среды, факторам микро-социальной среды;
 - развитие педагогической компетентности родителей (законных представителей) в целях содействия социализации обучающихся в семье;
 - учет индивидуальных и возрастных особенностей обучающихся, культурных и социальных потребностей их семей;
 - формирование у обучающихся мотивации к труду, потребности к приобретению профессии;
 - овладение способами и приемами поиска информации, связанной с профессиональным образованием и профессиональной деятельностью, поиском вакансий на рынке труда и работой Центра занятости населения;
 - развитие собственных представлений о перспективах своего профессионального образования и будущей профессиональной деятельности;
 - приобретение практического опыта, соответствующего интересам и способностям обучающихся;
 - создание условий для профессиональной ориентации обучающихся через систему работы педагогических работников, психологов, социального педагога; сотрудничество с базовыми предприятиями, профессиональными образовательными организациями, образовательными организациями высшего образования, Межшкольным учебным комбинатом, совместную деятельность с родителями, (законными представителями);
 - информирование обучающихся об особенностях различных сфер профессиональной деятельности, социальных и финансовых составляющих различных профессий, особенностях местного, регионального, российского и международного спроса на различные виды трудовой деятельности;
 - использование средств психолого-педагогической поддержки обучающихся и развитие консультационной помощи в их профессиональной ориентации, включающей диагностику профессиональных склонностей и профессионального потенциала обучающихся, их способностей и компетенций, необходимых для продолжения образования и выбора профессии (в том числе компьютерного профессионального тестирования и тренинга в МУК);
 - осознание обучающимися ценности экологически целесообразного, здорового и безопасного образа жизни;
 - формирование установки на систематические занятия физической культурой и спортом, готовности к выбору индивидуальных режимов двигательной активности на основе осознания собственных возможностей;
 - осознанное отношение обучающихся к выбору индивидуального рациона здорового питания;
 - формирование знаний о современных угрозах для жизни и здоровья людей, в том числе экологических и транспортных, готовности активно им противостоять;
 - овладение современными оздоровительными технологиями, в том числе на основе навыков личной гигиены;
 - формирование готовности обучающихся к социальному взаимодействию по вопросам улучшения экологического качества окружающей среды, устойчивого развития территории, экологического здоровьесберегающего просвещения населения, профилактики употребления наркотиков и других психоактивных веществ, профилактики инфекционных заболеваний;
 - убежденности в выборе здорового образа жизни и вреде употребления алкоголя и табакокурения;

- осознание обучающимися взаимной связи здоровья человека и экологического состояния окружающей его среды, роли экологической культуры в обеспечении личного и общественного здоровья и безопасности; необходимости следования принципу предосторожности при выборе варианта поведения.

В программе отражаются:

- 1) цель и задачи духовно-нравственного развития, воспитания и социализации обучающихся, описание ценностных ориентиров, лежащих в ее основе;
- 2) направления деятельности по духовно-нравственному развитию, воспитанию и социализации, профессиональной ориентации обучающихся, здоровьесберегающей деятельности и формированию экологической культуры обучающихся, отражающие специфику образовательной организации, запросы участников образовательного процесса;
- 3) содержание, виды деятельности и формы занятий с обучающимися по каждому из направлений духовно-нравственного развития, воспитания и социализации обучающихся;
- 4) формы индивидуальной и групповой организации профессиональной ориентации обучающихся по каждому из направлений (участие в реализации муниципальных профориентационных программ «Мир профессий Нижнекамска и «Введение в профессию», «ярмарка профессий», дни открытых дверей, экскурсии, предметные недели, олимпиады, конкурсы);
- 5) этапы организации работы в системе социального воспитания в рамках лицея, совместной деятельности лицея с предприятиями, общественными организациями, в том числе с системой дополнительного образования;
- 6) основные формы организации педагогической поддержки социализации обучающихся по каждому из направлений с учетом урочной и внеурочной деятельности, а также формы участия специалистов и социальных партнеров по направлениям социального воспитания;
- 7) модели организации работы по формированию экологически целесообразного, здорового и безопасного образа жизни, включающие, в том числе, рациональную организацию учебно-воспитательного процесса и образовательной среды, физкультурно-спортивной и оздоровительной работы, профилактику употребления психоактивных веществ обучающимися, профилактику детского дорожно-транспортного травматизма, организацию системы просветительской и методической работы с участниками образовательного процесса;
- 8) описание деятельности лицея в области непрерывного экологического здоровьесберегающего образования обучающихся;
- 9) систему поощрения социальной успешности и проявлений активной жизненной позиции обучающихся (рейтинг активности и результативности, формирование портфолио, чествование лучших учащихся и т. п.);
- 10) критерии, показатели эффективности деятельности лицея в части духовно-нравственного развития, воспитания и социализации обучающихся, формирования здорового и безопасного образа жизни и экологической культуры обучающихся (поведение на дорогах, в чрезвычайных ситуациях);
- 11) методику и инструментарий мониторинга духовно-нравственного развития, воспитания и социализации обучающихся;
- 12) планируемые результаты духовно-нравственного развития, воспитания и социализации обучающихся, формирования экологической культуры, культуры здорового и безопасного образа жизни обучающихся.

2.3.1. Цель и задачи духовно-нравственного развития, воспитания и социализации обучающихся МБОУ «Лицей №14»

В тексте программы основные термины «воспитание», «социализация» и «духовно-нравственное развитие» человека используются в контексте образования:

- *воспитание* – составляющая процесса образования, духовно-нравственное развитие – один из целевых ориентиров образования; в основе и воспитания, и духовно-нравственного развития находятся духовно-нравственные ценности;
- *духовно-нравственное развитие* – осуществляемое в процессе социализации последовательное расширение и укрепление ценностно-смысловой сферы личности, формирование способности человека оценивать и сознательно выстраивать на основе традиционных моральных норм и нравственных идеалов отношение к себе, другим людям, обществу, государству, Отечеству, миру в целом;
- воспитание создает условия для *социализации (в широком значении)* и сочетается с *социализацией (в узком значении)*; в узком значении социализация характеризует процессы социального взаимодействия человека с другими людьми, с социальными общностями (в том числе с социальными организациями и общественными институтами) и предполагает приобретение обучающимися социального опыта, освоение основных социальных ролей, норм и правил общественного поведения; социализация разворачивается в пространстве образовательных организаций и в семье.

Целью духовно-нравственного развития, воспитания и социализации обучающихся является развитие и воспитание компетентного гражданина России, принимающего судьбу Отечества как свою личную, осознающего ответственность за настоящее и будущее своей страны, укорененного в духовных и культурных традициях многонационального народа России.

Задачи духовно-нравственного развития, воспитания и социализации обучающихся:

- освоение обучающимися ценностно-нормативного и деятельностно-практического аспекта отношений человека с человеком, патриота с Родиной, гражданина с правовым государством и гражданским обществом, человека с природой, с искусством и т.д.;
- вовлечение обучающегося в процессы самопознания, самопонимания, содействие обучающимся в сопоставлении представлений о собственных возможностях, интересах, ограничениях с запросами и требованиями окружающих людей, общества, государства, помощь в личностном самоопределении, проектировании индивидуальных образовательных траекторий и образа будущей профессиональной деятельности, поддержка деятельности обучающегося по саморазвитию;
- овладение обучающимся социальными, регулятивными и коммуникативными компетенциями, обеспечивающими им индивидуальную успешность в общении с окружающими, результативность в социальных практиках, процессе сотрудничества со сверстниками, старшими и младшими.

Ценностные ориентиры программы воспитания и социализации обучающихся на уровне основного общего образования – базовые национальные ценности российского общества сформулированы в Конституции Российской Федерации, в Федеральном законе «Об образовании в Российской Федерации» (№ 273-ФЗ от 29 декабря 2012 г.), в тексте ФГОС ООО.

Базовые национальные ценности российского общества определяются положениями **Конституции Российской Федерации**:

«Российская Федерация – Россия есть демократическое федеративное правовое государство с республиканской формой правления» (Гл.1, ст.1);

«Человек, его права и свободы являются высшей ценностью» (Гл.1, ст.2);

«Российская Федерация – социальное государство, политика которого направлена на создание условий, обеспечивающих достойную жизнь и свободное развитие человека» (Гл.1, ст.7);

«В Российской Федерации признаются и защищаются равным образом частная, государственная, муниципальная и иные формы собственности» (Гл.1, ст.8);

«В Российской Федерации признаются и гарантируются права и свободы человека и гражданина согласно общепризнанным принципам и нормам международного права и в соответствии с настоящей Конституцией. Основные права и свободы человека неотчуждаемы и принадлежат каждому от рождения. Осуществление прав и свобод человека и гражданина не должно нарушать права и свободы других лиц» (Гл.1, ст.17).

Базовые национальные ценности российского общества применительно к системе образования определены положениями Федерального закона «Об образовании в Российской Федерации» (№ 273-ФЗ от 29 декабря 2012 г.):

«...гуманистический характер образования, приоритет жизни и здоровья человека, прав и свобод личности, свободного развития личности, воспитание взаимоуважения, трудолюбия, гражданственности, патриотизма, ответственности, правовой культуры, бережного отношения к природе и окружающей среде, рационального природопользования;

...демократический характер управления образованием, обеспечение прав педагогических работников, обучающихся, родителей ([законных представителей](#)) несовершеннолетних обучающихся на участие в управлении образовательными организациями;

...недопустимость ограничения или устранения конкуренции в сфере образования;

...сочетание государственного и договорного регулирования отношений в сфере образования» (Ст. 3).

Федеральный государственный образовательный стандарт основного общего образования перечисляет базовые национальные ценности российского общества: патриотизм, социальная солидарность, гражданственность, семья, здоровье, труд и творчество, наука, традиционные религии России, искусство, природа, человечество.

Федеральный государственный образовательный стандарт основного общего образования ставит задачами «усвоение гуманистических, демократических и традиционных ценностей многонационального российского общества... формирование осознанного, уважительного и доброжелательного отношения к другому человеку, его мнению, мировоззрению, культуре, языку, вере, гражданской позиции, к истории, культуре, религии, традициям, языкам, ценностям народов России и народов мира; готовности и способности вести диалог с другими людьми и достигать в нем взаимопонимания» (ФГОС ООО: Раздел IV. Требования к результатам освоения образовательной программы основного общего образования, п. 24).

2.3.2. Направления деятельности по духовно-нравственному развитию, воспитанию и социализации, профессиональной ориентации обучающихся, здоровьесберегающей деятельности и формированию экологической культуры обучающихся МБОУ «Лицей №14»

Определяющим способом деятельности по духовно-нравственному развитию, воспитанию и социализации является формирование *уклада лицейской жизни*:

- обеспечивающего создание социальной среды развития обучающихся;
- включающего урочную и внеурочную (общественно значимую деятельность, систему воспитательных мероприятий, культурных и социальных практик);
- основанного на системе базовых национальных ценностей российского общества;
- учитывающего историко-культурную и этническую специфику региона, потребности обучающихся и их родителей ([законных представителей](#)).

В формировании уклада лицейской жизни определяющую роль играет общность участников образовательного процесса: обучающиеся, ученические коллективы, педагогический коллектив лицея, администрация, учредитель образовательной организации, родительское сообщество, общественность. Важным элементом формирования уклада лицейской жизни являются коллективные обсуждения, дискуссии, позволяющие наиболее точно определить специфику ценностных и целевых ориентиров лицея, элементов коллективной жизнедеятельности, обеспечивающих реализацию ценностей и целей.

Для стимулирования размышлений участников образовательных отношений практикуется смешанный модельный вариант уклада лицейской жизни - лицейский с элементами военного:

лицейский (образование осуществляется как упорядоченное и спонтанное решение изобретательских задач в эвристической среде, сочетающее учебно-познавательную деятельность с творчеством (художественным, научным, техническим, социальным, экзистенциальным), общение носит демократический характер открытой дискуссии равных собеседников, подчинено решению изобретательской задачи; воспитание происходит продуктивными методами (проект, исследовательская деятельность, сократическая беседа, дискуссия и т.п.);

военный (образование осуществляется как имитация жизнедеятельности военизированной организации, участники которой совместно служат, преодолевают трудности; содержанием образования является допрофессиональная подготовка по военно-прикладным видам деятельности; воспитание осуществляется методом инициации (испытание и посвящения), объяснительно-иллюстративным и методом учебной практики; имитация (военная игра) определяет высоко регламентированный и ритуализированный характер взаимодействия, повседневный этикет отношений педагога и воспитанника (социальные роли командира и подчиненного).

Основными направлениями деятельности лицея по духовно-нравственному развитию, воспитанию и социализации, профессиональной ориентации обучающихся, здоровьесберегающей деятельности и формированию экологической культуры обучающихся являются:

- обеспечение принятия обучающимися ценности Человека и человечности, гуманистических, демократических и традиционных ценностей, формирование осознанного, уважительного и доброжелательного отношения к другому человеку, его мнению, мировоззрению, культуре, языку, вере, собственности, гражданской позиции; формирование готовности и способности вести диалог с другими людьми и достигать в нем взаимопонимания (идентификация себя как полноправного субъекта общения, готовности к конструированию образа партнера по диалогу, образа допустимых способов диалога, процесса диалога как конвенционирования интересов, процедур, формирование готовности и способности вести переговоры, противостоять негативным воздействиям социальной среды);

- формирование мотивов и ценностей обучающегося в сфере **отношений к России как Отечеству** (приобщение обучающихся к культурным ценностям своего народа, базовым национальным ценностям российского общества, общечеловеческим ценностям в контексте формирования у них российской гражданской идентичности в рамках реализации социального проекта «Я нужен России!»);

- включение обучающихся в процессы **общественной самоорганизации** (приобщение обучающихся к общественной деятельности, участие в детско-юношеской («Российское движение школьников») и молодежной («Лидер») общественных организациях и движениях, лицейских и внелицейских объединениях, в ученическом самоуправлении, участие обучающихся в благоустройстве лицея, класса, города; социальная самоидентификация обучающихся в процессе участия в лично значимой и общественно приемлемой деятельности; приобретение опыта конструктивного социального поведения, приобретение знаний о нормах и правилах поведения в обществе, социальных ролях человека; формирование у обучающихся личностных качеств, необходимых для конструктивного, успешного и ответственного поведения в обществе с учетом правовых норм, установленных российским законодательством);

- формирование партнерских отношений с родителями (законными представителями) в целях содействия социализации обучающихся в семье, учета индивидуальных и возрастных особенностей обучающихся, культурных и социальных потребностей их семей;

- формирование мотивов и ценностей обучающегося в сфере **трудовых отношений и выбора будущей профессии** (развитие собственных представлений о перспективах своего профессионального образования и будущей профессиональной деятельности, приобретение практического опыта, соответствующего интересам и способностям обучающихся; формирование у обучающихся мотивации к труду, потребности к приобретению профессии; овладение способами и приемами поиска информации, связанной с профессиональным образованием и профессиональной деятельностью, поиском вакансий на рынке труда и работой Центра занятости населения; создание условий для профессиональной ориентации обучающихся через систему работы педагогов, психологов, социальных педагогов; сотрудничество с базовыми предприятиями, учреждениями профессионального образования, Межшкольным учебным комбинатом; совместную деятельность обучающихся с родителями (законными представителями); информирование обучающихся об особенностях различных сфер профессиональной деятельности, социальных и финансовых составляющих различных профессий, особенностях местного, регионального, российского и международного спроса на различные виды трудовой деятельности; использование средств психолого-педагогической поддержки обучающихся и развитие консультационной помощи в их профессиональной ориентации, включающей диагностику профессиональных склонностей и профессионального потенциала обучающихся, их способностей и компетенций, необходимых для продолжения образования и выбора профессии (в том числе компьютерного профессионального тестирования и тренинга в Межшкольном учебном комбинате);

- формирование мотивационно-ценностных отношений обучающегося в сфере **самопознания, самоопределения, самореализации, самосовершенствования** (развитие мотивации и способности к духовно-нравственному

самосовершенствованию; формирование позитивной самооценки, самоуважения, конструктивных способов самореализации);

- формирование мотивационно-ценностных отношений обучающегося в сфере **здорового образа жизни** (осознание обучающимися ценности целесообразного, здорового и безопасного образа жизни, формирование установки на систематические занятия физической культурой и спортом, готовности к выбору индивидуальных режимов двигательной активности на основе осознания собственных возможностей; осознанное отношение обучающихся к выбору индивидуального рациона здорового питания; формирование знаний о современных угрозах для жизни и здоровья людей, в том числе экологических и транспортных, готовности активно им противостоять; овладение современными оздоровительными технологиями, в том числе на основе навыков личной гигиены; профилактики употребления наркотиков и других психоактивных веществ, профилактики инфекционных заболеваний; убежденности в выборе здорового образа жизни; формирование устойчивого отрицательного отношения к аддиктивным проявлениям различного рода – наркозависимость, алкоголизм, игромания, табакокурение, интернет-зависимость и др., как факторам ограничивающим свободу личности);

- формирование мотивов и ценностей обучающегося в сфере **отношений к природе** (формирование готовности обучающихся к социальному взаимодействию по вопросам улучшения экологического качества окружающей среды, устойчивого развития территории, экологического здоровьесберегающего просвещения населения, осознание обучающимися взаимной связи здоровья человека и экологического состояния окружающей его среды, роли экологической культуры в обеспечении личного и общественного здоровья и безопасности; необходимости следования принципу предосторожности при выборе варианта поведения);

- формирование мотивационно-ценностных отношений обучающегося в **сфере искусства** (формирование основ художественной культуры обучающихся как части их общей духовной культуры, как особого способа познания жизни и средства организации общения; развитие эстетического, эмоционально-ценностного видения окружающего мира; развитие способности к эмоционально-ценностному освоению мира, самовыражению и ориентации в художественном и нравственном пространстве культуры; воспитание уважения к истории культуры своего Отечества, выраженной в том числе, в понимании красоты человека; развитие потребности в общении с художественными произведениями, формирование активного отношения к традициям художественной культуры как смысловой, эстетической и личностно-значимой ценности).

2.3.3. Содержание, виды деятельности и формы занятий с обучающимися МБОУ «Лицей №14» (по направлениям духовно-нравственного развития, воспитания и социализации обучающихся)

Содержание, виды деятельности и формы занятий с обучающимися по обеспечению принятия обучающимися ценности Человека и человечности, формированию осознанного, уважительного и доброжелательного отношения к другому человеку, формированию готовности и способности вести диалог с другими людьми и достигать в нем взаимопонимания предусматривает:

- формирование во внеурочной деятельности «ситуаций образцов» проявления уважительного и доброжелательного отношения к другому человеку, диалога и достижения взаимопонимания с другими людьми;

- информационное и коммуникативное обеспечение рефлексии обучающихся межличностных отношений с окружающими;

- формирование у обучающихся позитивного опыта взаимодействия с окружающими, общения с представителями различных культур, достижения взаимопонимания в процессе диалога и ведения переговоров.

В решении задач обеспечения принятия обучающимися ценности Человека и человечности используется потенциал уроков предметных областей «Филология», «Общественно-научные предметы», совместных дел и мероприятий внеурочной деятельности, Интернет-ресурсов, роль организатора в этой работе осуществляет классный руководитель.

Формирование мотивов и ценностей обучающегося в **сфере отношений к России как Отечеству** предполагает получение обучающимся опыта переживания и позитивного отношения к Отечеству, который обеспечивается в ходе внеурочной деятельности (воспитательных мероприятий), в ходе реализации проекта гражданско-патриотической направленности «Я нужен России!», учебного проекта «18 мгновений войны», занятий в объединениях дополнительного образования, в составе коллектива ученического класса, организатором здесь выступает классный руководитель и педагоги лицея.

Включение обучающихся в **сферу общественной самоорганизации** осуществляется в лицее в рамках реализации проекта по формированию лидерских качеств «Формула успеха» (приобщение обучающихся к лицейским традициям, участие в ученическом самоуправлении), в деятельности детско-юношеских («Российское движение школьников», «Союз наследников Татарстана») и молодежной («Лидер») общественных организаций и движений, в школьных и внешкольных организациях (спортивные секции, творческие клубы и объединения по интересам, сетевые сообщества, библиотечная сеть, краеведческая работа), в гражданско-патриотических объединениях, участие обучающихся в деятельности производственных, творческих объединений, благотворительных организаций; в экологическом просвещении сверстников, родителей, населения; в благоустройстве школы, класса, города, партнерства с общественными организациями и объединениями, в проведении акций и праздников (региональных, государственных, международных).

Включение обучающихся в сферу общественной самоорганизации предусматривает следующие этапы:

- авансирование положительного восприятия школьниками предстоящей социальной деятельности – обеспечение социальных ожиданий обучающихся, связанных с успешностью, признанием со стороны семьи и сверстников, состоятельностью и самостоятельностью в реализации собственных замыслов;
- информирование обучающихся о пространстве предстоящей социальной деятельности, способах взаимодействия с различными социальными субъектами, возможностях самореализации в нем; статусных и функциональных характеристиках социальных ролей;
- обучение школьников социальному взаимодействию, информирование обучающихся о способах решения задач социальной деятельности, пробное решение задач в рамках отдельных социальных проектов;
- организация планирования обучающимися собственного участия в социальной деятельности, исходя из индивидуальных особенностей, опробование индивидуальной стратегии участия в социальной деятельности;
- содействие обучающимся в осознания внутренних (собственных) ресурсов и внешних ресурсов (ресурсов среды), обеспечивающих успешное участие школьника в социальной деятельности;
- демонстрация вариативности социальных ситуаций, ситуаций выбора и необходимости планирования собственной деятельности;
- обеспечение проблематизации школьников по характеру их участия в социальной деятельности, содействие обучающимся в определении ими собственных целей участия в социальной деятельности;
- содействие школьникам в проектировании и планировании собственного участия в социальной деятельности.

Этапы включения обучающихся в сферу общественной самоорганизации выстраиваются в логике технологии коллективно-творческой деятельности: поиск объектов общей заботы, коллективное целеполагание, коллективное планирование, коллективная подготовка мероприятия, коллективное проведение, коллективный анализ.

При формировании ответственного **отношения к учебно-познавательной деятельности** приоритет принадлежит культивированию в укладе жизни лица позитивного образа компетентного образованного человека, обладающего широким кругозором, способного эффективно решать познавательные задачи через пропаганду академических успехов обучающихся, поддержку школьников в ситуациях мобилизации индивидуальных ресурсов для достижения учебных результатов.

Формирование мотивов и ценностей обучающегося **в сфере трудовых отношений и выбора будущей профессии** осуществляется через информирование обучающихся об особенностях различных сфер профессиональной деятельности, социальных и финансовых составляющих различных профессий, особенностях местного, регионального, российского и международного спроса на различные виды трудовой деятельности; обучение по муниципальным программам «Введение в профессию», «Мир профессий Нижнекамска» и участие в муниципальном фестивале с аналогичным названием; использование средств психолого-педагогической поддержки обучающихся и развития консультационной помощи в их профессиональной ориентации, включающей диагностику профессиональных склонностей и профессионального потенциала обучающихся, их способностей и компетенций, необходимых для продолжения образования и выбора профессии (в том числе компьютерного профессионального тестирования и тренинга в МУК). Деятельность по этому направлению включает сотрудничество с предприятиями, организациями профессионального образования, Межшкольным учебным комбинатом; совместную деятельность обучающихся с родителями (законными представителями); различные Интернет-активности обучающихся.

Мотивы и ценности обучающегося в сфере **отношений к природе** помогают сформировать изучение предметных областей «Естественнонаучные предметы» и «Физическая культура и основы безопасности жизнедеятельности», а также различные формы внеурочной деятельности, в том числе в сотрудничестве со специалистами Детского эколого-биологического центра.

Реализация задач развития **эстетического сознания** обучающихся возлагается на уроки предметных областей «Филология», «Искусство», а также на различные формы внеурочной деятельности.

Задача по **формированию целостного мировоззрения**, соответствующего современному уровню развития науки и общественной практики, возлагается на уроки предметных областей «Общественно-научные предметы», «Естественнонаучные предметы», различные формы внеурочной деятельности.

2.3.4. Формы индивидуальной и групповой организации профессиональной ориентации обучающихся МБОУ «Лицей №14»

Формами индивидуальной и групповой организации профессиональной ориентации обучающихся являются: обучение по муниципальным программам «Введение в профессию», «Мир профессий Нижнекамска», муниципальный фестиваль «Мир профессий Нижнекамска», «ярмарки профессий», дни открытых дверей, экскурсии, предметные недели, олимпиады, конкурсы.

Реализация муниципальных программ «Введение в профессию» и «Мир профессий Нижнекамска» как форма организации профессиональной ориентации обучающихся предполагает проведение для них еженедельных занятий сотрудниками ССУЗов и ВУЗов на базе профессиональных образовательных организаций и образовательных организаций высшего образования с целью актуализировать, расширить, уточнить, закрепить у школьников представления о профессиях в практической форме.

«Ярмарка профессий» и муниципальный фестиваль «Мир профессий Нижнекамска» как форма организации профессиональной ориентации обучающихся предполагает публичную презентацию различных профессиональных занятий с целью актуализировать, расширить, уточнить, закрепить у школьников представления о профессиях в игровой форме, имитирующей ярмарочное гуляние. Общая методическая схема предусматривает оборудование

на некоторой территории площадок («торговых палаток»), на которых разворачиваются презентации, участники имеют возможность свободного передвижения по территории ярмарки от площадки к площадке в произвольном порядке. В «Ярмарке профессий» могут принимать участие не только обучающиеся, но и их родители, специально приглашенные квалифицированные широко известные признанные специалисты.

Дни открытых дверей в качестве формы организации профессиональной ориентации обучающихся проводятся на базе профессиональных образовательных организаций и образовательных организаций высшего образования и призваны презентовать спектр образовательных программ, реализуемых образовательной организацией, в ходе такого рода мероприятий пропагандируется обучение в отдельных организациях, реализующих основные профессиональные образовательные программы, а также различные варианты профессионального образования, которые осуществляются в этой образовательной организации.

Экскурсия как форма организации профессиональной ориентации обучающихся представляет собой путешествие с познавательной целью, в ходе которого экскурсанту предъявляются (в том числе специально подготовленным профессионалом–экскурсоводом) объекты и материалы, освещающие те или иные виды профессиональной деятельности. В Нижнекамске на протяжении нескольких лет практикуется плановое посещение предприятий и организаций, которое курируется Станцией детского (юношеского) туризма и экскурсий и находится под патронажем Исполнительного комитета. Проориентационные экскурсии организуются на предприятия (посещение производства, музея), в музеи или на тематические экспозиции, в организации профессионального образования. Опираясь на возможности современных электронных устройств, используется такая форма как виртуальная экскурсия по производствам, образовательным организациям

Предметная неделя в качестве формы организации профессиональной ориентации обучающихся включает набор разнообразных мероприятий, организуемых в течение календарной недели, содержательно предметная неделя связана с каким-либо предметом или предметной областью («Неделя математики», «Неделя биологии», «Неделя истории»). Предметная неделя может состоять из презентаций проектов и публичных отчетов об их реализации, конкурсов знаковок по предмету/предметам, встреч с интересными людьми, избравшими профессию, близкую к этой предметной сфере.

Олимпиады по предметам (предметным областям) в качестве формы организации профессиональной ориентации обучающихся предусматривают участие наиболее подготовленных или способных в данной сфере, олимпиады по предмету (предметным областям) стимулируют познавательный интерес.

Конкурсы профессионального мастерства (в том числе и муниципальный фестиваль «Мир профессий Нижнекамска») как форма организации профессиональной ориентации обучающихся строятся как соревнование лиц, работающих по одной специальности, с целью определить наиболее высоко квалифицированного работника. Обучающиеся, созерцая представление, или сами в нём участвуя, имеют возможность увидеть ту или иную профессию в позитивном свете, попробовать себя в соответствующей роли. В процессе конкурса у школьников возникает интерес к какой-либо профессии.

2.3.5. Этапы организации работы в системе социального воспитания в рамках МБОУ «Лицей №14», совместной деятельности лицея с предприятиями, общественными организациями, в том числе с организациями дополнительного образования

Достижение результатов социализации обучающихся в совместной деятельности лицея с различными социальными субъектами, с одной стороны, обеспечивается организацией взаимодействия лицея с предприятиями, общественными организациями, организациями дополнительного образования и т. д., а с другой – вовлечением школьника в социальную деятельность.

Организация взаимодействия лицея с предприятиями, общественными объединениями, организациями дополнительного образования, иными социальными субъектами представлена как последовательная реализация следующих этапов:

- моделирование администрацией лицея с привлечением школьников, родителей, общественности взаимодействия лицея с различными социальными субъектами (на основе анализа педагогами лицея социально-педагогических потенциалов социальной среды);
- проектирование партнерства лицея с различными социальными субъектами (в результате переговоров администрации формирования договорных отношений с предприятиями, общественными объединениями, организациями дополнительного образования и другими субъектами);
- осуществление социальной деятельности в процессе реализации договоров лицея с социальными партнерами;
- формирование в лицее и в окружающей социальной среде атмосферы, поддерживающей созидательный социальный опыт обучающихся, формирующей конструктивные ожидания и позитивные образцы поведения;
- организация рефлексии социальных взаимодействий и взаимоотношений с различными субъектами в системе общественных отношений, в том числе с использованием дневников самонаблюдения и электронных дневников в сети Интернет;
- обеспечение разнообразия социальной деятельности по содержанию (общение, познание, игра, спорт, труд), формам организации, возможному характеру участия (увлечение (хобби), общественная активность, социальное лидерство);

- стимулирование общественной самоорганизации обучающихся лица, поддержка общественных инициатив школьников.

2.3.6. Основные формы организации педагогической поддержки социализации обучающихся

МБОУ «Лицей №14» по каждому из направлений с учетом урочной и внеурочной деятельности, а также формы участия специалистов и социальных партнеров по направлениям социального воспитания

Основными формами организации педагогической поддержки обучающихся являются: психолого-педагогическое консультирование, метод организации развивающих ситуаций, ситуационно-ролевые игры и другие.

Психолого-педагогическая консультация в качестве основной формы организации педагогической поддержки обучающихся предполагает идентификацию проблемной ситуации обучающегося, а также определение, какие ресурсы и каким способом он может задействовать для самостоятельного разрешения проблемы. Целью консультации является создание у школьника представлений об альтернативных вариантах действий в конкретной проблемной ситуации. В процессе консультирования могут решаться три группы задач:

- 1) эмоционально-волевой поддержки обучающегося (повышение уверенности школьника в себе, своих силах, убежденности в возможности преодолеть трудности);
- 2) информационной поддержки обучающегося (обеспечение школьника сведениями, необходимыми для решения проблемной ситуации);
- 3) интеллектуальной поддержки социализации (осознание школьником собственной проблемной ситуации, в том числе и в самоопределении относительно вариантов получения образования).

Организация развивающих ситуаций предполагает, что педагог осуществляет поддержку в решении школьником значимой для него проблемной ситуации, может управлять как отдельными элементами существующих ситуаций, так и организовывать их специально. Воспитанник, участвуя в таких ситуациях, наращивает свои личностные ресурсы, совершенствуется в способах управления имеющимися ресурсами для решения собственных возрастных задач. При организации развивающих ситуаций педагог может использовать и комбинировать самые разнообразные педагогические средства, вовлекать воспитанника в разнообразные виды деятельности.

Основными формами организации педагогической поддержки обучающихся являются **ситуационно-ролевые игры**, позволяющие совершенствовать способы межличностного взаимодействия; аутотренинги, способствующие развитию навыков саморегуляции, приемы творческого мышления как средство развития способов мысленного решения школьником задач своей жизнедеятельности. В рамках ролевой игры воспитанник действует, познавая себя, осознавая собственные проблемы, ситуации выбора, принимая решение, проектируя и планируя собственную деятельность, взаимодействуя с другими игроками. В ситуационно-ролевой игре воспитанник, участвуя в разных ролях в различных моделях социального взаимодействия, не только становится более компетентным в сфере социальных отношений, но и относительно безболезненно приобретает опыт соревнования и сотрудничества, победы и проигрыша.

Формы участия специалистов и социальных партнеров по направлениям социального воспитания.

Важнейшим партнером лица в реализации цели и задач воспитания и социализации являются **родители обучающегося** (законные представители), которые одновременно выступают в многообразии позиций и социальных ролей:

- как источник родительского запроса к лицу на физическое, социально-психологическое, академическое (в сфере обучения) благополучие ребенка, эксперт результатов деятельности лица;
- как обладатель и распорядитель ресурсов для воспитания и социализации;
- непосредственный воспитатель (в рамках школьного и семейного воспитания).

Условиями результативности работы с родителями обучающихся (законными представителями) является понимание педагогическими работниками и учет ими при проектировании и конструировании взаимодействия следующих аспектов:

- ориентация на «партисипативность» (вовлечение родителей в управление образовательным процессом, решение проблем, участие в решении и анализе проблем, принятии решений и даже их реализации в той или иной форме, возникающих в жизни лица);
- недопустимость директивного навязывания родителям обучающихся взглядов, оценок, помощи в воспитании их детей (без вербализованного запроса со стороны родителей), использование педагогами по отношению к родителям методов требования и убеждения как исключительно крайняя мера;
- наличие границ сотрудничества педагогов с родителями и вероятность конфликта интересов семьи и школы, умеренность ожиданий активности и заинтересованности родителей обучающегося в разрешении тех или иных противоречий, возникающих в процессе образования их ребенка, неэффективность тактики просто информирования педагогом родителей о недостатках в обучении или поведении их ребенка;
- безальтернативность переговоров как метода взаимодействия педагогов с родителями, восприятие переговоров как необходимой и регулярной ситуации взаимодействия.

Развитие педагогической компетентности родителей (законных представителей) в целях содействия социализации обучающихся в семье осуществляется в рамках реализации республиканской программы работы с родителями «Путь к успеху», муниципального проекта «Школа ответственного родительства», предусматривает содействие в формулировке родительского запроса лицу, в определении родителями объема собственных ресурсов, которые они готовы передавать и использовать в реализации цели и задач воспитания и социализации.

В качестве социальных партнеров по направлениям социального воспитания могут привлекаться педагогические работники иных образовательных организаций, выпускники, представители общественности, органов управления, бизнес сообщества.

2.3.7. Модели организации работы МБОУ «Лицей №14»

по формированию экологически целесообразного, здорового и безопасного образа жизни

Модель обеспечения рациональной организации учебно-воспитательного процесса и образовательной среды предусматривает объединение педагогического коллектива в вопросе рациональной организации учебно-воспитательного процесса и образовательной среды, освоение педагогами лицея совокупности соответствующих представлений, экспертизу и взаимную экспертизу рациональности организации учебно-воспитательного процесса и образовательной среды, проведение исследований состояния учебно-воспитательного процесса и образовательной среды. В обеспечении рациональной организации учебно-воспитательного процесса и образовательной среды отдельного ученического класса организаторскую роль играет классный руководитель. Сферами рационализации учебно-воспитательного процесса являются:

- организация занятий (уроков);
- обеспечение использования различных каналов восприятия информации;
- учет зоны работоспособности обучающихся;
- распределение интенсивности умственной деятельности;
- использование здоровьесберегающих технологий.

Модель организации физкультурно-спортивной и оздоровительной работы предполагает формирование групп школьников на основе их интересов в сфере физической культуры и спорта (спортивные клубы и секции), организацию тренировок в клубах и секциях, проведение регулярных оздоровительных процедур (утренняя зарядка и физкультминутки) и периодических акций, подготовку и проведение спортивных соревнований.

Массовые физкультурно-спортивные мероприятия оказывают влияние не только на непосредственных участников, но и на зрителей и болельщиков за счет зрелища, вследствие возникновения чувства соучастия и сопричастности, гордости за высокие достижения, смелые и решительные действия спортсменов. Формами физкультурно-спортивной и оздоровительной работы являются: спартакиада, спортивная эстафета, спортивный праздник.

Модель профилактической работы лежит в основе социального проекта «Внимание! Подросток!» и предусматривает определение «зон риска» (выявление обучающихся, вызывающих наибольшее опасение; выявление источников опасений – групп и лиц, объектов и т. д.), разработку и реализацию комплекса адресных мер, используются возможности профильных организаций – медицинских, правоохранительных, социальных и т. д. Профилактика чаще всего связана с употреблением психоактивных веществ обучающимися, а также с проблемами детского дорожно-транспортного травматизма. В ученическом классе профилактическую работу организует классный руководитель.

Модель просветительской и методической работы с участниками образовательного процесса рассчитана на большие, нерасчлененные на устойчивые, учебные группы, и неоформленные (официально не зарегистрированные) аудитории, может быть:

- внешней (предполагает привлечение возможностей других учреждений и организаций – спортивные клубы, лечебные учреждения, стадионы, библиотеки и т. д.);
- внутренней (получение информации организуется в лицее, в том числе одна группа обучающихся выступает источником информации для другого коллектива, других групп – коллективов);
- программной (системной, органически вписанной в образовательный процесс, служит раскрытию ценностных аспектов здорового и безопасного образа жизни, обеспечивает межпредметные связи);
- стихийной (осуществляется ситуативно, как ответ на возникающие в жизни школы, ученического сообщества проблемные ситуации, вопросы, затруднения, несовпадение мнений и т. д.; может быть оформлена как некоторое событие, выходящее из ряда традиционных занятий и совместных дел, или организована как естественное разрешение проблемной ситуации).

Просвещение осуществляется через лекции, беседы, диспуты, выступления в средствах массовой информации, экскурсионные программы, библиотечные уроки, концертные программы, передвижные выставки. В просветительской работе используются информационные ресурсы сети Интернет.

2.3.8. Описание деятельности лицея в области непрерывного экологического здоровьесберегающего образования обучающихся МБОУ «Лицей №14»

Формирование осознанного отношения к собственному здоровью, устойчивых представлений о здоровье и здоровом образе жизни; факторах, оказывающих позитивное и негативное влияние на здоровье; формирование личных убеждений, качеств и привычек, способствующих снижению риска здоровью в повседневной жизни, осуществляется в соответствии с реализуемыми в лицее программами «Здоровье», «Формула правильного питания», проектом «Здоровая Россия», включает несколько комплексов мероприятий.

Первый комплекс мероприятий формирует у обучающихся: способность составлять рациональный режим дня и отдыха; следовать рациональному режиму дня и отдыха на основе знаний о динамике работоспособности, утомляемости, напряженности разных видов деятельности; выбирать оптимальный режим дня с учетом учебных и внеучебных нагрузок; умение планировать и рационально распределять учебные нагрузки и отдых в период подготовки к экзаменам; знание и умение эффективно использовать индивидуальные особенности работоспособности; знание основ профилактики переутомления и перенапряжения.

Второй комплекс мероприятий формирует у обучающихся: представление о необходимой и достаточной двигательной активности, элементах и правилах закалывания, выбор соответствующих возрасту физических нагрузок и их видов; представление о рисках для здоровья неадекватных нагрузок и использования биостимуляторов; потребность в двигательной активности и ежедневных занятиях физической культурой; умение осознанно выбирать индивидуальные программы двигательной активности, включающие малые виды физкультуры (зарядка) и регулярные занятия спортом. Для реализации этого комплекса осуществляется интеграция с курсом физической культуры.

Третий комплекс мероприятий формирует у обучающихся: навыки оценки собственного функционального состояния (напряжения, утомления, переутомления) по субъективным показателям (пульс, дыхание, состояние кожных покровов) с учетом собственных индивидуальных особенностей; навыки работы в условиях стрессовых ситуаций; владение элементами саморегуляции для снятия эмоционального и физического напряжения; навыки самоконтроля за собственным состоянием, чувствами в стрессовых ситуациях; представления о влиянии позитивных и негативных эмоций на здоровье, факторах, их вызывающих, и условиях снижения риска негативных влияний; навыки эмоциональной разгрузки и их использование в повседневной жизни; навыки управления своим эмоциональным состоянием и поведением. В результате реализации данного комплекса обучающиеся получают представления о возможностях управления своим физическим и психологическим состоянием без использования медикаментозных и тонизирующих средств.

Четвертый комплекс мероприятий формирует у обучающихся: представление о рациональном питании как важной составляющей части здорового образа жизни; знания о правилах питания, направленных на сохранение и укрепление здоровья; готовность соблюдать правила рационального питания; знание правил этикета, связанных с питанием, осознание того, что навыки этикета являются неотъемлемой частью общей культуры личности; представление о социокультурных аспектах питания, его связи с культурой и историей народа; интерес к народным традициям, связанным с питанием и здоровьем, расширение знаний об истории и традициях своего народа; чувство уважения к культуре своего народа, культуре и традициям других народов. В результате реализации данного модуля обучающиеся должны быть способны самостоятельно оценивать и контролировать свой рацион питания с точки зрения его адекватности и соответствия образу жизни (учебной и внеучебной нагрузке).

Пятый комплекс мероприятий обеспечивает профилактику разного рода зависимостей: развитие представлений подростков о ценности здоровья, важности и необходимости бережного отношения к нему; расширение знаний обучающихся о правилах здорового образа жизни, воспитание готовности соблюдать эти правила; формирование адекватной самооценки, развитие навыков регуляции своего поведения, эмоционального состояния; формирование умений оценивать ситуацию и противостоять негативному давлению со стороны окружающих; формирование представлений о наркотизации как поведении, опасном для здоровья, о неизбежных негативных последствиях наркотизации для творческих, интеллектуальных способностей человека, возможности самореализации, достижения социального успеха; вовлечение подростков в социально значимую деятельность, позволяющую им реализовать потребность в признании окружающих, проявить свои лучшие качества и способности; ознакомление подростков с разнообразными формами проведения досуга; формирование умений рационально проводить свободное время (время отдыха) на основе анализа своего режима; развитие способности контролировать время, проведенное за компьютером.

2.3.9. Система поощрения социальной успешности и проявлений активной жизненной позиции обучающихся МБОУ «Лицей №14»

Система поощрения социальной успешности и проявлений активной жизненной позиции обучающихся призвана реализовывать стратегическую задачу (формирование у школьников активной жизненной позиции) и тактическую задачу (обеспечить вовлечение и активное участие обучающегося в совместной деятельности, организуемой в воспитательных целях).

Система поощрения социальной успешности и проявлений активной жизненной позиции обучающихся в лицее строится на следующих принципах:

- публичность поощрения (информирование всех обучающихся о награждении – на сайте лицея и в пресс-центре, проведение процедуры награждения в присутствии значительного числа школьников и СМИ);
- соответствие артефактов и процедур награждения укладу жизни лицея, специфической символике, выработанной и существующей в сообществе в виде традиции;
- прозрачность правил поощрения (наличие Положения о поощрениях и мерах воспитательного воздействия, неукоснительное следование порядку, зафиксированному в этом документе, соблюдение справедливости при выдвижении кандидатур);
- регулирование частоты награждений (недопущение избыточности в поощрениях – недостаточно длительные периоды ожидания и чрезмерно большие группы поощряемых);
- сочетание индивидуального и коллективного поощрения (использование и индивидуальных наград, и коллективных дает возможность стимулировать активность групп обучающихся, преодолевать межличностные противоречия между школьниками, получившими награду и не получившими ее);
- дифференцированность поощрений (наличие уровней и типов наград позволяет продлить стимулирующее действие системы поощрения).

Формами поощрения социальной успешности и проявлений активной жизненной позиции обучающихся являются рейтинг активности и результативности классов, формирование портфолио, чествование лучших учащихся, размещение фотографии на стендах «Золотой фонд лицея» и «Я нужен России», делегирование на муниципальные и республиканские праздники, спонсорство и т. п.)

Рейтинг как способ организации поощрения социальной успешности и проявлений активной жизненной позиции обучающихся представляет собой размещение обучающихся или групп в последовательности, определяемой их успешностью во всех аспектах жизни лица. Рейтинги оказывают осязаемое стимулирующее воздействие на поведение ученических коллективов и отдельных школьников.

Формирование портфолио в качестве способа организации поощрения социальной успешности и проявлений активной жизненной позиции обучающихся – деятельность по собиранию (накоплению) артефактов, символизирующих достижения «хозяина» портфолио. Портфолио может включать исключительно артефакты признания (грамоты, поощрительные письма, фотографии призов и т. д.), может – исключительно артефакты деятельности (рефераты, доклады, статьи, чертежи или фото изделий и т. д.), портфолио может иметь смешанный характер.

Размещение фотографии учащегося на стендах «Золотой фонд лицей» и «Я нужен России» – современный способ поощрения социальной успешности и проявлений активной жизненной позиции обучающихся, когда за те или иные успехи их портреты вывешиваются для всеобщего обозрения и известности.

Чествование лучших учащихся в качестве престижного способа организации поощрения социальной успешности и проявлений активной жизненной позиции обучающихся ежегодно проводится в лицее в конце мая в присутствии большого количества лицеистов и их родителей. Очень значимо для детей.

Делегирование на республиканские и муниципальные праздники лучших учащихся в качестве престижного способа организации поощрения социальной успешности и проявлений активной жизненной позиции обучающихся очень значимо для детей, так как предусматривает получение подарка за достижения.

Спонсорство как способ организации поощрения социальной успешности и проявлений активной жизненной позиции выпускников предусматривает оказание материальной помощи обучающемуся за достижение в чем-либо. Спонсорство предполагает публичную презентацию спонсора и его деятельности. Практикуется на празднике Последнего звонка. Данная форма поощрения инициируется руководством шефских предприятий

2.3.10. Критерии, показатели эффективности деятельности МБОУ «Лицей №14» в части духовно-нравственного развития, воспитания и социализации обучающихся

Первый критерий – степень обеспечения в образовательной организации жизни и здоровья обучающихся, формирования здорового и безопасного образа жизни (поведение на дорогах, в чрезвычайных ситуациях), выражается в следующих показателях:

- уровень информированности педагогов о состоянии здоровья обучающихся (заболевания, ограничения по здоровью), в том числе фиксация динамики здоровья обучающихся, уровень информированности о посещении спортивных секций, регулярности занятий физической культурой (классные руководители оформляют «Листок здоровья», отслеживают «Занятость дополнительным образованием»);
- степень конкретности и измеримости задач по обеспечению жизни и здоровья обучающихся, уровень обусловленности задач анализом ситуации в лицее, ученическом классе, уровень дифференциации работы, исходя из состояния здоровья отдельных категорий обучающихся (для участия в спортивных мероприятиях заявка от класса обязательно заверяется школьным медиком);
- реалистичность количества и достаточность мероприятий по обеспечению рациональной организации учебно-воспитательного процесса и образовательной среды, организации физкультурно-спортивной и оздоровительной работы, профилактической работы, формированию осознанного отношения к собственному здоровью, устойчивых представлений о здоровье и здоровом образе жизни, формированию у обучающихся навыков оценки собственного функционального состояния, формирование у обучающихся компетенций в составлении и реализации рационального режима дня и отдыха (тематика, форма и содержание которых адекватны задачам обеспечения жизни и здоровья обучающихся, здорового и безопасного образа жизни в соответствии с программами «Здоровье», «Формула правильного питания», проектом «Здоровая Россия»);
- уровень безопасности для обучающихся среды образовательной организации, реалистичность количества и достаточность мероприятий;
- согласованность мероприятий, обеспечивающих жизнь и здоровье обучающихся, формирование здорового и безопасного образа жизни, с медиками и родителями обучающихся, привлечение к организации мероприятий профильных организаций, родителей, общественности и др.

Второй критерий – степень обеспечения в образовательной организации позитивных межличностных отношений обучающихся, выражается в следующих показателях:

- уровень информированности педагогов (прежде всего классных руководителей) о состоянии межличностных отношений в сообществах обучающихся (специфические проблемы межличностных отношений школьников, обусловленные особенностями учебных групп, спецификой формирования коллектива, стилями педагогического руководства, составом обучающихся и т. д.), периодичность фиксации динамики о состоянии межличностных отношений в ученических классах (социометрия - ежегодно);
- степень конкретности и измеримости задач по обеспечению в лицее позитивных межличностных отношений обучающихся, уровень обусловленности задач анализом ситуации в лицее, ученическом классе, уровень дифференциации работы исходя из социально-психологического статуса отдельных категорий обучающихся;
- состояние межличностных отношений обучающихся в ученических классах (позитивные, индифферентные, враждебные – определяется по результатам социометрии);
- реалистичность количества и достаточность мероприятий обеспечивающих работу с лидерами ученических сообществ, недопущение притеснения одними детьми других, оптимизацию взаимоотношений между

группами, между обучающимися и учителями, обеспечение в группах учащихся атмосферы снисходительности, терпимости друг к другу (тематика, форма и содержание которых адекватны задачам обеспечения позитивных межличностных отношений обучающихся – Дневник классного руководителя);

- согласованность мероприятий, обеспечивающих позитивные межличностные отношения обучающихся, с психологом.

Третий критерий – степень содействия обучающимся в освоении программ общего и дополнительного образования выражается в следующих показателях:

- уровень информированности педагогов об особенностях содержания образования в реализуемой образовательной программе, степень информированности педагогов о возможностях и проблемах освоения обучающимися данного содержания образования, уровень информированности о динамике академических достижений обучающихся, о типичных и персональных трудностях в освоении образовательной программы;

- степень конкретности и измеримости задач содействия обучающимся в освоении программ общего и дополнительного образования, уровень обусловленности задач анализом ситуации в лицее, ученическом классе, уровень дифференциации работы исходя из успешности обучения отдельных категорий обучающихся;

- реалистичность количества и достаточность мероприятий направленных на обеспечение мотивации учебной деятельности, обеспечении академических достижений одаренных обучающихся, преодолении трудностей в освоении содержания образования, обеспечение образовательной среды (тематика, форма и содержание которых адекватны задачам содействия обучающимся в освоении программ общего и дополнительного образования);

- согласованность мероприятий содействия обучающимся в освоении программ общего и дополнительного образования с учителями-предметниками и родителями обучающихся; вовлечение родителей в деятельность по обеспечению успеха обучающихся в освоении образовательной программы основного общего образования.

Четвертый критерий – степень реализации задач воспитания компетентного гражданина России, принимающего судьбу Отечества как свою личную, осознающего ответственность за настоящее и будущее своей страны, укорененного в духовных и культурных традициях многонационального народа России, решаемых в рамках социального проекта «Я нужен России!», проекта формирования лидерских качеств «Формула успеха», республиканской акции «Школьный Экопатруль», выражается в следующих показателях:

- уровень информированности педагогов о предпосылках и проблемах воспитания у обучающихся патриотизма, гражданственности, формирования экологической культуры, уровень информированности об общественной самоорганизации класса;

- степень конкретности и измеримости задач патриотического, гражданского, экологического воспитания, уровень обусловленности формулировок задач анализом ситуации в образовательной организации, ученическом классе, учебной группе; при формулировке задач учтены возрастные особенности, традиции образовательной организации, специфика класса;

- степень корректности и конкретности принципов и методических правил по реализации задач патриотического, гражданского, экологического воспитания обучающихся;

- реалистичность количества и достаточность мероприятий (тематика, форма и содержание которых адекватны задачам патриотического, гражданского, трудового, экологического воспитания обучающихся);

- согласованность мероприятий патриотического, гражданского, трудового, экологического воспитания с родителями обучающихся, привлечение к организации мероприятий профильных организаций родителей, общественности и др.

2.3.11. Методика и инструментарий мониторинга духовно-нравственного развития, воспитания и социализации обучающихся МБОУ «Лицей №14»

Методика мониторинга духовно-нравственного развития, воспитания и социализации обучающихся МБОУ «Лицей №14» включает совокупность следующих методических правил:

- мониторинг вследствие отсроченности результатов духовно-нравственного развития, воспитания и социализации обучающихся строится, с одной стороны, на отслеживании процессуальной стороны жизнедеятельности лицейских сообществ (деятельность, общение, деятельности) и воспитательной деятельности педагогических работников, а с другой - на изучении индивидуальной успешности выпускников;

- при разработке и осуществлении программы мониторинга сочетаются общие цели и задачи духовно-нравственного развития, воспитания и социализации обучающихся, задаваемые ФГОС, и специфические, определяемые социальным окружением лицея, традициями, укладом лицея и другими обстоятельствами;

- комплекс мер по мониторингу ориентирован, в первую очередь, не на контроль за деятельностью педагогов, а на совершенствование их деятельности, направленной на обеспечение процессов духовно-нравственного развития, воспитания и социализации обучающихся;

- мониторинг носит общественно-административный характер, так как в него включена и объединена в этой работе администрация лицея, родительская общественность, представители различных служб (медик, психологи, социальный педагог и т. п.);

- мониторинг имеет чрезвычайно простые, прозрачные, формализованные процедуры диагностики (весь пакет диагностик, за исключением специфичных, имеется у классного руководителя);

- предлагаемый мониторинг не увеличивает объем работы, не привносит дополнительные сложности, отчетность, не ухудшает ситуацию в повседневной практике педагогов, своей деятельностью обеспечивающих реализацию

цию задач духовно-нравственного развития, воспитания и социализации обучающихся, проводится в рамках традиционных процедур, модернизированных в контексте ФГОС;

- ответственность за духовно-нравственное развитие, воспитание и социализацию обучающихся не возлагается исключительно на педагогических работников лицея, так как успехи и серьезные упущения лишь отчасти обусловлены их деятельностью;

- в ходе мониторинга педагоги исходят из фактической несравнимости результатов духовно-нравственного развития, воспитания и социализации в различных школах, ученических сообществах и по отношению к разным обучающимся (школа, коллектив, обучающийся могут сравниваться только сами с собой, поэтому предусмотрена именно «Оценка личностного роста», являющаяся хорошей основой для подробной характеристики обучающегося);

- работа предусматривает постепенное совершенствование методики мониторинга (предполагается поэтапное внедрение данного средства в практику деятельности лицея).

Инструментарий мониторинга духовно-нравственного развития, воспитания и социализации обучающихся включает следующие элементы:

- профессиональная и общественная экспертиза планов и программ духовно-нравственного развития, воспитания и социализации обучающихся на предмет следования требованиям ФГОС и учета специфики лицея (социокультурное окружение, уклад лицейской жизни, запрос родителей и общественности, наличные ресурсы);

- периодический контроль за исполнением планов деятельности, обеспечивающей духовно-нравственное развитие, воспитание и социализацию обучающихся;

- профессиональная и общественная экспертиза отчетов об обеспечении духовно-нравственного развития, воспитания и социализации обучающихся на предмет анализа и рефлексии изменений, произошедших благодаря деятельности педагогов в жизни школы, ученических групп (коллективов), отдельных обучающихся.

2.3.12. Планируемые результаты духовно-нравственного развития, воспитания и социализации обучающихся, формирования экологической культуры, культуры здорового и безопасного образа жизни обучающихся МБОУ «Лицей №14»

1. Интериоризация гуманистических, демократических и традиционных ценностей, осознанное, уважительное и доброжелательное отношение к другому человеку, его мнению, мировоззрению, культуре, языку, вере, гражданской позиции. Готовность и способность вести диалог с другими людьми и достигать в нем взаимопонимания (идентификация себя как полноправного субъекта общения, готовность к конструированию образа партнера по диалогу, готовность к конструированию образа допустимых способов диалога, готовность к конструированию процесса диалога как конвенционирования интересов, процедур, готовность и способность к ведению переговоров).

2. Способность к осознанию российской идентичности в поликультурном социуме (патриотизм, уважение к Отечеству, к прошлому и настоящему многонационального народа России, воспитанное чувство ответственности и долга перед Родиной, идентичность с территорией, с природой России, идентификация себя в качестве гражданина России, субъективная значимость использования русского языка и языков народов России, осознание и ощущение субъективной сопричастности с судьбой российского народа). Осознание своей этнической принадлежности, знание истории, языка, культуры своего народа, своего края, основ культурного наследия народов России и человечества (идентичность человека с российской многонациональной культурой, сопричастность с историей народов и государств, находившихся на территории современной России). Осознанное, уважительное и доброжелательное отношение к истории, культуре, религии, традициям, языкам, ценностям народов России и народов мира.

3. Сформированность мотивации к обучению и целенаправленной познавательной деятельности, готовность и способность обучающихся к саморазвитию и самообразованию; готовность и способность к осознанному выбору и построению дальнейшей индивидуальной траектории образования на базе ориентировки в мире профессий и профессиональных предпочтений с учетом устойчивых познавательных интересов.

4. Развитое моральное сознание и компетентность в решении моральных проблем на основе личностного выбора, формирование нравственных чувств и нравственного поведения, осознанного и ответственного отношения к собственным поступкам (способность к нравственному самосовершенствованию; веротерпимость, уважительное отношение к религиозным чувствам, взглядам людей или их отсутствию; знание основных норм морали, нравственных, духовных идеалов, хранимых в культурных традициях народов России, готовность на их основе к сознательному самоограничению в поступках, поведении, расточительном потребительстве; сформированность представлений об основах светской этики, культуры традиционных религий, их роли в развитии культуры и истории России и человечества, в становлении гражданского общества и российской государственности; понимание значения нравственности, веры и религии в жизни человека, семьи и общества). Сформированность ответственного отношения к учению; уважительного отношения к труду, наличие опыта участия в социально значимом труде. Осознание значения семьи в жизни человека и общества, принятие ценности семейной жизни, уважительное и заботливое отношение к членам своей семьи.

4. Сформированность целостного мировоззрения, соответствующего современному уровню развития науки и общественной практики, учитывающего социальное, культурное, языковое, духовное многообразие современного мира. Готовность к личностному самоопределению, способность ставить цели и строить жизненные планы. Сформированность ценностно-смысловых установок, отражающих личностные и гражданские позиции в деятельности, правосознание.

5. Сформированность коммуникативной компетентности в общении и сотрудничестве со сверстниками, детьми старшего и младшего возраста, взрослыми в процессе образовательной, общественно полезной, учебно-исследовательской, творческой и других видов деятельности.

6. Освоенность социальных норм, правил поведения, ролей и форм социальной жизни в группах и сообществах, включая социальные сообщества (взрослых и сверстников). Участие в школьном самоуправлении и общественной жизни в пределах возрастных компетенций с учетом региональных, этнокультурных, социальных и экономических особенностей (формирование готовности к участию в процессе упорядочения социальных связей и отношений, в которые вовлечены и которые формируют сами обучающиеся; вовлеченность в непосредственное гражданское участие, готовность к участию в жизнедеятельности подросткового общественного объединения, включенного в продуктивное взаимодействие с социальной средой и социальными институтами, идентификация себя в качестве субъекта социальных преобразований, освоение компетентностей в сфере организаторской деятельности; интериоризация ценностей созидательного отношения к окружающей социальной действительности, ценностей социального творчества, ценности продуктивной организации совместной деятельности, самореализации в группе и организации, ценности «другого» как равноправного партнера, формирование компетенций анализа, проектирования, организации деятельности, рефлексии изменений, способов взаимовыгодного сотрудничества, способов реализации собственного лидерского потенциала).

7. Сформированность ценности здорового и безопасного образа жизни; интериоризация правил индивидуального и коллективного безопасного поведения в чрезвычайных ситуациях, угрожающих жизни и здоровью людей, правил поведения на транспорте и на дорогах.

8. Развитость эстетического сознания через освоение художественного наследия народов России и мира, творческой деятельности эстетического характера (способность понимать художественные произведения, отражающие разные этнокультурные традиции; сформированность основ художественной культуры обучающихся как части их общей духовной культуры, как особого способа познания жизни и средства организации общения; развитость эстетического, эмоционально-ценностного видения окружающего мира; способность к эмоционально-ценностному освоению мира, самовыражению и ориентации в художественном и нравственном пространстве культуры; уважение к истории культуры своего Отечества, выраженной в том числе в понимании красоты человека; развитая потребность в общении с художественными произведениями, сформированность активного отношения к традициям художественной культуры как смысловой, эстетической и личностно-значимой ценности.

9. Сформированность основ экологической культуры, соответствующей современному уровню экологического мышления, наличие опыта экологически ориентированной рефлексивно-оценочной и практической деятельности в жизненных ситуациях (готовность к исследованию природы, к занятиям сельскохозяйственным трудом, к художественно-эстетическому отражению природы, к занятиям туризмом, в том числе экотуризмом, к осуществлению природоохранной деятельности).

2.4. Программа коррекционной работы

Программа коррекционной работы в соответствии со Стандартом направлена на создание системы комплексной помощи детям с ограниченными возможностями здоровья в освоении основной образовательной программы основного общего образования.

Концептуальный модуль

Программа коррекционной работы в соответствии со Стандартом направлена на создание системы комплексной помощи детям с ограниченными возможностями здоровья в освоении основной образовательной программы основного общего образования, коррекцию недостатков в физическом и (или) психическом развитии обучающихся, их социальную адаптацию.

В основе коррекционной работы лежит единство четырех функций: диагностики проблем, информации о проблеме и путях ее решения, консультация на этапе принятия решения и разработка плана решения проблемы, помощь на этапе решения проблемы. Основными принципами содержания программы коррекционной работы в гимназии: соблюдение интересов ребенка; системность; непрерывность; вариативность и рекомендательный характер.

Цель: создание системы психолого-педагогического сопровождения детей с ограниченными возможностями здоровья и детей-инвалидов.

Задачи:

- своевременное выявление детей с трудностями в обучении, обусловленными ограниченными возможностями здоровья;
- определение особых образовательных потребностей детей с ограниченными возможностями здоровья, детей-инвалидов;
- создание условий, способствующих освоению детьми с ограниченными возможностями здоровья основной образовательной программы основного общего образования и их интеграции в гимназии;
- осуществление индивидуально ориентированной психолого-медико-педагогической помощи детям с ограниченными возможностями здоровья с учётом особенностей психического и (или) физического развития, индивидуальных возможностей детей (в соответствии с рекомендациями психолого-медико-педагогической комиссии);
- разработка и реализация индивидуальных учебных планов, организация индивидуальных и (или) групповых занятий для детей с выраженным нарушением в физическом и (или) психическом развитии;

- обеспечение возможности обучения и воспитания по дополнительным образовательным программам и получения дополнительных образовательных коррекционных услуг;
- реализация системы мероприятий по социальной адаптации детей с ограниченными возможностями здоровья и формирования здорового образа жизни;
- оказание консультативной и методической помощи родителям (законным представителям) детей с ограниченными возможностями здоровья по медицинским, социальным, правовым и другим вопросам.

Программа коррекционной работы на ступени основного общего образования включает в себя взаимосвязанные модули (направления). Данные модули отражают её основное содержание:

- **диагностическая работа** обеспечивает своевременное выявление детей с ограниченными возможностями здоровья, проведение их комплексного обследования и подготовку рекомендаций по оказанию им психолого-медико-педагогической помощи в условиях гимназии;
- **коррекционно-развивающая работа** обеспечивает своевременную специализированную помощь в освоении содержания образования и коррекцию недостатков в физическом и (или) психическом развитии детей с ограниченными возможностями здоровья в условиях общеобразовательного учреждения; способствует формированию универсальных учебных действий обучающихся (личностных, регулятивных, познавательных, коммуникативных);
- **консультативная работа** обеспечивает непрерывность специального сопровождения детей с ограниченными возможностями здоровья и их семей по вопросам реализации дифференцированных психолого-педагогических условий обучения, воспитания, коррекции, развития и социализации обучающихся;
- **информационно-просветительская работа** направлена на разъяснительную деятельность по вопросам, связанным с особенностями образовательного процесса для данной категории детей, со всеми участниками образовательного процесса — обучающимися (как имеющими, так и не имеющими недостатки в развитии), их родителями (законными представителями), педагогическими работниками.

Диагностический модуль

Цель: выявление характера и интенсивности трудностей развития детей с ограниченными возможностями здоровья, проведение их комплексного обследования и подготовку рекомендаций по оказанию им психолого-медико-педагогической помощи.

Задачи (направления деятельности)	Планируемые результаты	Виды и формы деятельности, мероприятия	Сроки (периодичность в течение года)	Ответственные
Медицинская диагностика				
Определить состояние физического и психического здоровья детей.	Выявление состояния физического и психического здоровья детей.	Изучение истории развития ребенка, беседа с родителями, наблюдение классного руководителя, анализ работ обучающихся	сентябрь	Классный руководитель Медицинский работник
Психолого-педагогическая диагностика				
Первичная диагностика для выявления группы «риска»	Создание банка данных обучающихся, нуждающихся в специализированной помощи Формирование характеристики образовательной ситуации в гимназии	Наблюдение и психологическое обследование; анкетирование родителей, беседы с педагогами	сентябрь	Классный руководитель Педагог-психолог
Углубленная диагностика детей с ОВЗ, детей-инвалидов	Получение объективных сведений об обучающемся на основании диагностической информации специалистов разного профиля, создание диагностических "портретов" детей	Диагностирование. Заполнение диагностических документов специалистами (Речевой карты, протокола обследования)	сентябрь	Педагог-психолог
Проанализировать причины возникновения трудностей в обучении. Выявить резервные	Индивидуальная коррекционная программа, соответствующая выявленному уровню развития обучающегося	Разработка плана индивидуальной коррекционной помощи	октябрь	Педагог-психолог

возможности				
Социально – педагогическая диагностика				
Определить уровень организованности ребенка, особенности эмоционально-волевой и личностной сферы; уровень знаний по предметам	Получение объективной информации об организованности ребенка, умения учиться, особенности личности, уровню знаний по предметам. Выявление нарушений в поведении (гиперактивность, замкнутость, обидчивость и т.д.)	Анкетирование, наблюдение во время занятий, беседа с родителями, посещение семьи. Составление характеристики.	Сентябрь - октябрь	Классный руководитель Педагог-психолог Социальный педагог Учитель-предметник

Коррекционно-развивающий модуль

Цель: обеспечение своевременной специализированной помощи в освоении содержания образования и коррекции недостатков в познавательной и эмоционально-личностной сфере детей с ограниченными возможностями здоровья, детей-инвалидов.

<i>Задачи (направления) деятельности</i>	<i>Планируемые результаты.</i>	<i>Виды и формы деятельности, мероприятия.</i>	<i>Сроки (периодичность в течение года)</i>	<i>Ответственные</i>
Психолого-педагогическая работа				
Обеспечить педагогическое сопровождение детей с ОВЗ, детей-инвалидов	Планы, программы	Разработать план работы с родителями по формированию толерантных отношений между участниками образовательного процесса. Осуществление педагогического мониторинга достижений школьника.	сентябрь	Учитель-предметник, классный руководитель, социальный педагог
Обеспечить психологическое и логопедическое сопровождение детей с ОВЗ, детей-инвалидов	Позитивная динамика развиваемых параметров	1.Формирование групп для коррекционной работы. 2.Составление расписания занятий. 3. Проведение коррекционных занятий. 4. Отслеживание динамики развития ребенка	Октябрь - май	Педагог-психолог
Лечебно – профилактическая работа				
Создание условий для сохранения и укрепления здоровья обучающихся с ОВЗ, детей-инвалидов		Разработка рекомендаций для педагогов, учителя, и родителей по работе с детьми с ОВЗ. Внедрение здоровьесберегающих технологий в образовательный процесс. Организация и проведение мероприятий, направленных на сохранение, профилактику здоровья и формирование навыков здорового и безопасного образа жизни. Реализация профилактических образовательных программ	В течение года	Медицинский работник

Консультативный модуль

Цель: обеспечение непрерывности специального индивидуального сопровождения детей с ограниченными возможностями здоровья и их семей по вопросам реализации дифференцированных психолого-педагогических условий обучения, воспитания; коррекции, развития и социализации обучающихся

<i>Задачи (направления) деятельности</i>	<i>Планируемые результаты.</i>	<i>Виды и формы деятельности, мероприятия.</i>	<i>Сроки (периодичность в течение года)</i>	<i>Ответственные</i>
Консультирование педагогических работников по вопросам образования	1. Рекомендации, приёмы, упражнения и др. материалы. 2. Разработка плана консультативной работы с ребенком, родителями, классом, работниками школы	Индивидуальные, групповые, тематические консультации	По отдельному плану-графику	Педагог – психолог Социальный педагог Заместитель директора по УВР
Консультирование обучающихся по выявленных проблемам, оказание превентивной помощи	1. Рекомендации, приёмы, упражнения и др. материалы. 2. Разработка плана консультативной работы с ребенком	Индивидуальные, групповые, тематические консультации	По отдельному плану-графику	Педагог – психолог Социальный педагог Заместитель директора по УВР
Консультирование родителей по вопросам образования, выбора стратегии воспитания, психолого-физиологическим особенностям детей	1. Рекомендации, приёмы, упражнения и др. материалы. 2. Разработка плана консультативной работы с родителями	Индивидуальные, групповые, тематические консультации	По отдельному плану-графику	Педагог – психолог Социальный педагог Заместитель директора по УВР

Информационно – просветительский модуль

Цель: организация информационно-просветительской деятельности по вопросам образования со всеми участниками образовательного процесса

<i>Задачи (направления) деятельности</i>	<i>Планируемые результаты.</i>	<i>Виды и формы деятельности, мероприятия.</i>	<i>Сроки (периодичность в течение года)</i>	<i>Ответственные</i>
Информирование родителей (законных представителей) по медицинским, социальным, правовым и другим вопросам	Организация работы семинаров, тренингов, Клуба и др. по вопросам образования	Информационные мероприятия	По отдельному плану-графику	Специалисты ПМПК другие организации
Психолого-педагогическое просвещение педагогических работников по вопросам развития, обучения и воспитания данной категории детей	Организация методических мероприятий по вопросам образования	Информационные мероприятия	По отдельному плану-графику	Специалисты ПМПК другие организации

Система комплексного психолого-медико-социального сопровождения и поддержки обучающихся с ограниченными возможностями здоровья, включающая комплексное обследование, мониторинг динамики развития, успешности освоения основной образовательной программы основного общего образования

Для реализации требований к ПКР, обозначенных в ФГОС ООО, может быть создана рабочая группа, в которую наряду с основными учителями целесообразно включить следующих специалистов: педагога-психолога, учителя-логопеда, учителя-дефектолога (олигофренопедагога, сурдопедагога, тифлопедагога).

ПКР может быть разработана рабочей группой образовательной организации поэтапно. На подготовительном этапе определяется нормативно-правовое обеспечение коррекционной работы, анализируется состав детей с ОВЗ образовательной организации, их особые образовательные потребности; сопоставляются результаты обучения этих детей на предыдущем уровне образования; создается (систематизируется, дополняется) фонд методических рекомендаций по обучению данных категорий учащихся с ОВЗ.

На основном этапе разрабатываются общая стратегия обучения и воспитания учащихся с ОВЗ, организация и механизм реализации коррекционной работы; раскрываются направления и ожидаемые результаты коррекционной работы, описываются специальные требования к условиям реализации ПКР. Особенности содержания индивидуально-ориентированной работы могут быть представлены в рабочих коррекционных программах, которые прилагаются к ПКР.

На заключительном этапе осуществляется внутренняя экспертиза программы, возможна ее доработка; проводится обсуждение хода реализации программы на школьных консилиумах, методических объединениях групп педагогов и специалистов, работающих с детьми с ОВЗ; принимается итоговое решение.

Для реализации ПКР в образовательной организации может быть создана служба комплексного психолого-медико-социального сопровождения и поддержки обучающихся с ОВЗ.

Психолого-медико-социальная помощь оказывается детям на основании заявления или согласия в письменной форме их родителей (законных представителей).

Комплексное психолого-медико-социальное сопровождение и поддержка обучающихся с ОВЗ обеспечиваются специалистами образовательной организации (педагогом-психологом, медицинским работником, социальным педагогом, учителем-логопедом, учителем-дефектологом), регламентируются локальными нормативными актами конкретной образовательной организации, а также ее уставом. Реализуется преимущественно во внеурочной деятельности.

Одним из условий комплексного сопровождения и поддержки обучающихся является тесное взаимодействие специалистов при участии педагогов образовательной организации, представителей администрации и родителей (законных представителей).

Медицинская поддержка и сопровождение обучающихся с ОВЗ образовательной организации осуществляются медицинским работником (врачом, медицинской сестрой) на регулярной основе и, помимо общих направлений работы со всеми обучающимися, имеют определенную специфику в сопровождении школьников с ОВЗ. Так, медицинский работник может участвовать в диагностике школьников с ОВЗ и в определении их индивидуального образовательного маршрута, возможно проведение консультаций педагогов и родителей. В случае необходимости оказывает экстренную (неотложную) помощь (купирует приступ эпилепсии, делает инъекции (инсулин) и др.). Медицинский работник, являясь сотрудником профильного медицинского учреждения, осуществляет взаимодействие с родителями детей с ОВЗ.

Социально-педагогическое сопровождение школьников с ОВЗ в общеобразовательной организации может осуществлять социальный педагог. Деятельность социального педагога может быть направлена на защиту прав всех обучающихся, охрану их жизни и здоровья, соблюдение их интересов; создание для школьников комфортной и безопасной образовательной среды. Социальный педагог (совместно с педагогом-психологом) участвует в изучении особенностей школьников с ОВЗ, их условий жизни и воспитания, социального статуса семьи; выявлении признаков семейного неблагополучия; своевременно оказывает социальную помощь и поддержку обучающимся и их семьям в разрешении конфликтов, проблем, трудных жизненных ситуаций, затрагивающих интересы подростков с ОВЗ. Целесообразно участие социального педагога в проведении профилактической и информационно-просветительской работы по защите прав и интересов школьников с ОВЗ; в выборе профессиональных склонностей и интересов. Основными формами работы социального педагога являются: урок (за счет классных часов), внеурочные индивидуальные (подгрупповые) занятия; беседы (со школьниками, родителями, педагогами), индивидуальные консультации (со школьниками, родителями, педагогами). Возможны также выступления специалиста на родительских собраниях, на классных часах в виде информационно-просветительских лекций и сообщений. Социальный педагог взаимодействует с педагогом-психологом, учителем-дефектологом, учителем-логопедом, педагогом класса, в случае необходимости с медицинским работником, а также с родителями (их законными представителями), специалистами социальных служб, органами исполнительной власти по защите прав детей.

Психологическое сопровождение обучающихся с ОВЗ может осуществляться в рамках реализации основных направлений психологической службы. Педагогу-психологу рекомендуется проводить занятия по комплексному изучению и развитию личности школьников с ОВЗ. Работа может быть организована индивидуально и в мини-группах. Основные направления деятельности школьного педагога-психолога состоят в проведении психодиагностики; развитии и коррекции эмоционально-волевой сферы обучающихся; совершенствовании навыков социализации и расширении социального взаимодействия со сверстниками (совместно с социальным педагогом); разработке и осуществлении развивающих программ; психологической профилактике, направленной на сохранение, укрепление и развитие психологического здоровья учащихся с ОВЗ.

Помимо работы со школьниками педагог-психолог может проводить консультативную работу с педагогами, администрацией школы и родителями по вопросам, связанным с обучением и воспитанием учащихся. Кроме того, в течение года педагог-психолог (психолог) осуществляет информационно-просветительскую работу с родителями и педагогами. Данная работа включает чтение лекций, проведение обучающих семинаров и тренингов.

В реализации диагностического направления работы могут принимать участие как учителя класса (аттестация учащихся в начале, середине и конце учебного года), так и специалисты (проведение диагностики в начале, середине и в конце учебного года).

Данное направление может быть осуществлено ПМПк.

ПМПк является внутришкольной формой организации сопровождения детей с ОВЗ, положение и регламент работы которой разрабатывается образовательной организацией самостоятельно и утверждается локальным актом.

Цель работы ПМПк: выявление особых образовательных потребностей учащихся с ОВЗ и оказание им помощи (выработка рекомендаций по обучению и воспитанию; составление, в случае необходимости, индивидуальной программы обучения; выбор и отбор специальных методов, приемов и средств обучения). Специалисты консилиума проводят мониторинг и следят за динамикой развития и успеваемости школьников, своевременно вносят коррективы в программу обучения и в рабочие коррекционные программы; рассматривают спорные и конфликтные случаи, предлагают и осуществляют отбор необходимых для школьника (школьников) дополнительных дидактических материалов и учебных пособий.

В состав ПМПк образовательной организации входят педагог-психолог, учитель-дефектолог, учитель-логопед, педагог (учитель-предметник), социальный педагог, врач, а также представитель администрации. Родители уведомляются о проведении ПМПк (Федеральный закон «Об образовании в Российской Федерации», ст. 42, 79).

Реализация системы комплексного психолого-медико-социального сопровождения и поддержки обучающихся с ОВЗ предусматривает создание специальных условий: организационных, кадровых, психолого-педагогических, программно-методических, материально-технических, информационных (Федеральный закон «Об образовании в Российской Федерации», ст. 42, 79).

Образовательная организация при отсутствии необходимых условий (может осуществлять деятельность службы комплексного психолого-медико-социального сопровождения и поддержки обучающихся с ОВЗ на основе сетевого взаимодействия с различными организациями: медицинскими учреждениями; центрами психолого-педагогической, медицинской и социальной помощи; образовательными организациями, реализующими адаптированные основные образовательные программы и др.

Механизм взаимодействия, предусматривающий общую целевую и единую стратегическую направленность работы с учетом вариативно-деятельностной тактики учителей, специалистов в области коррекционной педагогики, специальной психологии, медицинских работников организации, осуществляющей образовательную деятельность, других образовательных организаций и институтов общества, реализующийся в единстве урочной, внеурочной и внешкольной деятельности

Коррекционная работа в обязательной части (70 %) реализуется в учебной урочной деятельности при освоении содержания основной образовательной программы. На каждом уроке учитель-предметник может поставить и решить коррекционно-развивающие задачи. Содержание учебного материала отбирается и адаптируется с учетом особых образовательных потребностей обучающихся с ОВЗ. Освоение учебного материала этими школьниками осуществляется с помощью специальных методов и приемов.

При наличии нелинейного расписания в учебной урочной деятельности возможно проведение уроков специалистами с обучающимися со сходными нарушениями из разных классов параллели по специальным предметам (разделам), отсутствующим в учебном плане нормально развивающихся сверстников. Например, «Развитие речи» для обучающихся с нарушениями речи, слуха, задержкой психического развития и т. п.

Также эта работа осуществляется в учебной внеурочной деятельности в группах класса, в группах на параллели, в группах на уровне образования по специальным предметам.

В учебной внеурочной деятельности планируются коррекционные занятия со специалистами (учитель-логопед, учитель-дефектолог, педагог-психолог) по индивидуально ориентированным коррекционным программам.

Во внеурочной деятельности коррекционная работа осуществляется по адаптированным программам дополнительного образования разной направленности (художественно-эстетическая, оздоровительная, ритмика и др.), опосредованно стимулирующих и корригирующих развитие школьников с ОВЗ.

Для развития потенциала обучающихся с ОВЗ специалистами и педагогами с участием самих обучающихся и их родителей (законных представителей) разрабатываются индивидуальные учебные планы.

Реализация индивидуальных учебных планов для детей с ОВЗ может осуществляться педагогами и специалистами и сопровождаться дистанционной поддержкой, а также поддержкой тьютора образовательной организации.

При реализации содержания коррекционной работы рекомендуется распределить зоны ответственности между учителями и разными специалистами, описать их согласованные действия (план обследования детей с ОВЗ, особые образовательные потребности этих детей, индивидуальные коррекционные программы, специальные учебные и дидактические, технические средства обучения, мониторинг динамики развития и т. д.). Обсуждения проводятся на ПМПк образовательной организации, методических объединениях рабочих групп и др.

Механизм реализации ПКР раскрывается в учебном плане, во взаимосвязи ПКР и рабочих коррекционных программ, во взаимодействии разных педагогов (учителя, социальный педагог, педагог дополнительного образования и др.) и специалистов (учитель-логопед, учитель-дефектолог (олигофренопедагог, тифлопедагог, сурдопедагог), педагог-психолог, медицинский работник) внутри образовательной организации; в сетевом взаимодействии в многофункциональном комплексе и с образовательными организациями, осуществляющими образовательную деятельность.

Взаимодействие включает в себя следующее:

- комплексность в определении и решении проблем обучающегося, предоставлении ему специализированной квалифицированной помощи;

- многоаспектный анализ личностного и познавательного развития обучающегося;
- составление комплексных индивидуальных программ общего развития и коррекции отдельных сторон учебно-познавательной, речевой, эмоционально-волевой и личностной сфер ребенка.

Требования к условиям реализации программы

Организационные условия

Программа коррекционной работы может предусматривать как вариативные формы получения образования, так и различные варианты специального сопровождения обучающихся с ограниченными возможностями здоровья. Это могут быть формы обучения в общеобразовательном классе, в коррекционном или интегрированном классе; по общей образовательной программе основного общего образования или по индивидуальной программе; с использованием надомной и (или) дистанционной форм обучения. Варьироваться может степень участия специалистов сопровождения, а также организационные формы работы (в соответствии с рекомендациями

Механизмы реализации коррекционной работы:

Организация сетевого взаимодействия с ПМПК, медицинскими учреждениями, учреждениями дополнительного образования.

Психолого-педагогическое обеспечение:

- обеспечение дифференцированных условий (оптимальный режим учебных нагрузок);
- обеспечение психолого-педагогических условий (коррекционная направленность учебно-воспитательного процесса; учет индивидуальных особенностей ребенка; соблюдение комфортного психоэмоционального режима; использование современных педагогических технологий, в том числе информационных, компьютерных для оптимизации образовательного процесса, повышения его эффективности, доступности);
- обеспечение здоровьесберегающих условий (оздоровительный и охранительный режим, укрепление физического и психического здоровья, профилактика физических, умственных и психологических перегрузок учащихся, соблюдение санитарно-гигиенических правил и норм);
- обеспечение участия всех детей с ограниченными возможностями здоровья, независимо от степени выраженности нарушений их развития, вместе с нормально развивающимися детьми в проведении воспитательных, культурно-развлекательных, спортивно-оздоровительных и иных досуговых мероприятий.

Психолого-педагогическое обеспечение включает:

- дифференцированные условия (оптимальный режим учебных нагрузок);
- психолого-педагогические условия (коррекционная направленность учебно-воспитательного процесса; учёт индивидуальных особенностей ребёнка; соблюдение комфортного психоэмоционального режима; использование современных педагогических технологий, в том числе информационных, компьютерных для оптимизации образовательного процесса, повышения его эффективности, доступности);
- специализированные условия (выдвижение комплекса специальных задач обучения, ориентированных на особые образовательные потребности обучающихся с ограниченными возможностями здоровья; введение в содержание обучения специальных разделов, направленных на решение задач развития ребёнка, отсутствующих в содержании образования нормально развивающегося сверстника; использование специальных методов, приёмов, средств обучения, специализированных образовательных и коррекционных программ, ориентированных на особые образовательные потребности детей; дифференцированное и индивидуализированное обучение с учётом специфики нарушения здоровья ребёнка; комплексное воздействие на обучающегося, осуществляемое на индивидуальных и групповых коррекционных занятиях);
- здоровьесберегающие условия (оздоровительный и охранительный режим, укрепление физического и психического здоровья, профилактика физических, умственных и психологических перегрузок обучающихся, соблюдение санитарно-гигиенических правил и норм);
- участие всех детей с ограниченными возможностями здоровья, независимо от степени выраженности нарушений их развития, вместе с нормально развивающимися детьми в воспитательных, культурно-развлекательных, спортивно-оздоровительных и иных досуговых мероприятиях;
- развитие системы обучения и воспитания детей, имеющих сложные нарушения психического и (или) физического развития.

Программно-методическое обеспечение

В процессе реализации программы коррекционной работы могут быть использованы рабочие коррекционно-развивающие программы социально-педагогической направленности, диагностический и коррекционно-развивающий инструментарий, необходимый для осуществления профессиональной деятельности учителя, педагога-психолога, социального педагога, учителя-логопеда, учителя-дефектолога и др.

В случаях обучения детей с выраженными нарушениями психического и (или) физического развития по индивидуальному учебному плану целесообразным является использование специальных (коррекционных) образовательных программ, учебников и учебных пособий для специальных (коррекционных) образовательных учреждений (соответствующего вида), в том числе цифровых образовательных ресурсов.

Кадровое обеспечение

Важным моментом реализации программы коррекционной работы является кадровое обеспечение. Коррекционная работа должна осуществляться специалистами соответствующей квалификации, имеющими специализированное образование, и педагогами, прошедшими обязательную курсовую или другие виды профессиональной подготовки.

С целью обеспечения освоения детьми с ограниченными возможностями здоровья основной образовательной программы основного общего образования, коррекции недостатков их физического и (или) психического развития следу-

ет вводить в штатное расписание общеобразовательных учреждений ставки педагогических (учителя-дефектологи, учителя-логопеды, педагоги-психологи, социальные педагоги и др.) и медицинских работников. Для этого необходимо обеспечить на постоянной основе подготовку, переподготовку и повышение квалификации работников образовательных учреждений, занимающихся решением вопросов образования детей с ограниченными возможностями здоровья.

Материально-техническое обеспечение

Материально-техническое обеспечение заключается в создании надлежащей материально-технической базы, позволяющей обеспечить адаптивную и коррекционно-развивающую среду образовательного учреждения, в том числе надлежащие материально-технические условия, обеспечивающие возможность для беспрепятственного доступа детей с недостатками физического и (или) психического развития в здания и помещения образовательного учреждения и организацию их пребывания и обучения в учреждении (включая пандусы, специальные лифты, специально оборудованные учебные места, специализированное учебное, реабилитационное, медицинское оборудование, а также оборудование и технические средства обучения лиц с ограниченными возможностями здоровья индивидуального и коллективного пользования для организации коррекционных и реабилитационных кабинетов, организации спортивных и массовых мероприятий, питания, обеспечения медицинского обслуживания, оздоровительных и лечебно-профилактических мероприятий, хозяйственно-бытового и санитарно-гигиенического обслуживания).

Информационное обеспечение

Необходимым условием реализации программы является создание информационной образовательной среды и на этой основе развитие дистанционной формы обучения детей, имеющих трудности в передвижении, с использованием современных информационно-коммуникационных технологий.

Обязательным является создание системы широкого доступа детей с ограниченными возможностями здоровья, родителей (законных представителей), педагогов к сетевым источникам информации, к информационно-методическим фондам, предполагающим наличие методических пособий и рекомендаций по всем направлениям и видам деятельности, наглядных пособий, мультимедийных, аудио- и видеоматериалов.

Результатом реализации указанных требований должно быть создание комфортной развивающей организации основного общего образования, а также специфику психофизического развития обучающихся с ограниченными возможностями здоровья на данной ступени общего образования;

— обеспечивающей воспитание, обучение, социальную адаптацию и интеграцию детей с ограниченными возможностями здоровья;

— способствующей достижению целей основного общего образования,

— способствующей достижению результатов освоения основной образовательной программы основного общего образования обучающимися с ограниченными возможностями здоровья в соответствии с требованиями, установленными ФГОС ООО.

Планируемые результаты коррекционной работы

Программа коррекционной работы предусматривает выполнение требований к результатам, определенным ФГОС ООО.

Планируемые результаты коррекционной работы имеют дифференцированный характер и могут определяться индивидуальными программами развития детей с ОВЗ.

В зависимости от формы организации коррекционной работы планируются разные группы результатов (личностные, метапредметные, предметные). В урочной деятельности отражаются предметные, метапредметные и личностные результаты. Во внеурочной – личностные и метапредметные результаты.

Личностные результаты – индивидуальное продвижение обучающегося в личностном развитии (расширение круга социальных контактов, стремление к собственной результативности и др.).

Метапредметные результаты – овладение общеучебными умениями с учетом индивидуальных возможностей; освоение умственных действий, направленных на анализ и управление своей деятельностью; сформированность коммуникативных действий, направленных на сотрудничество и конструктивное общение и т. д.

Предметные результаты определяются совместно с учителем – овладение содержанием ООП ООО (конкретных предметных областей; подпрограмм) с учетом индивидуальных возможностей разных категорий детей с ОВЗ; индивидуальные достижения по отдельным учебным предметам (умение учащихся с нарушенным слухом общаться на темы, соответствующие их возрасту; умение выбирать речевые средства адекватно коммуникативной ситуации; получение опыта решения проблем и др.).

Планируемые результаты коррекционной работы включают в себя описание организации и содержания промежуточной аттестации обучающихся в рамках урочной и внеурочной деятельности по каждому классу, а также обобщенные результаты итоговой аттестации на основном уровне обучения.

Достижения обучающихся с ОВЗ рассматриваются с учетом их предыдущих индивидуальных достижений, а не в сравнении с успеваемостью учащихся класса. Это может быть накопительная оценка (на основе текущих оценок) собственных достижений ребенка, а также оценка на основе его портфеля достижений

Нормативное правовое обеспечение организации индивидуального обучения обучающихся на дому

Индивидуальное обучение на дому организуется для учащихся, которым по состоянию здоровья медицинским учреждением здравоохранения рекомендовано обучение на дому в соответствии с перечнем заболеваний.

1.1. Обучение на дому регламентируется следующими нормативными правовыми актами и методическими рекомендациями:

1. Законом Российской Федерации «Об образовании в Российской Федерации» № 273-ФЗ от 29.12.2012 г.

2. Федеральным законом от 24 июля 1998 г. № 124-ФЗ «Об основных гарантиях прав ребенка в Российской Федерации».
3. Федеральным законом от 24 ноября 1995 года № 181-ФЗ «О социальной защите инвалидов в Российской Федерации» (статья 18).
4. Постановлением Кабинета Министров Республики Татарстан от 16 июня 2008 года №401 « О порядке воспитания и обучения детей-инвалидов и дополнительных мерах социальной поддержки по обеспечению доступа инвалидов к получению образования».
5. Письмом Министерства образования и науки Республики Татарстан от 2 ноября 2009 г. №8347/9 «Об организации воспитания и обучения детей-инвалидов на дому».
6. Письмом Министерства образования и науки Республики Татарстан от 18 ноября 1999г. №2023 «О дополнительных мерах по социальной поддержке семей, имеющих детей-инвалидов, страдающих онкологическими заболеваниями».
7. Письмом Министерства Просвещения РСФСР от 08 июля 1980 N 281-М, Министерства Здравоохранения РСФСР от 28 июля 1980 года № 17-13-186 «О перечне заболеваний, по поводу которых дети нуждаются в индивидуальных занятиях на дому и освобождаются от посещения массовой школы».

3. Организационный раздел основной образовательной программы основного общего образования

3.1. Учебный план основного общего образования

Предметные области	Учебные предметы	количество часов в неделю				
		классы				
		V	VI	VII	VIII	IX
Русский язык и литература	Русский язык	5	6	4	3	2
	Литература	3	3	2	2	3
Родной язык и литература	Родной язык	2	2	2	2	
	Родная литература	1	1	1	1	
Иностранные языки	Иностранный язык	3	3	3	3	3
Математика и информатика	Математика	5	5			5
	Алгебра			3	3	
	Геометрия			2	2	
	Информатика			1	1	2
Общественно-научные предметы	История	2	2	2	2	2
	Обществознание	1	1	1	1	1
	География	1	1	2	2	2
Естественно-научные предметы	Физика			2	2	2
	Химия				2	2
	Биология	1	1	1	2	2
Искусство	Музыка	1	1	1	1	
	Изобразительное искусство	1	1	1		
	Искусство					1
Технология	Технология	2	2	2	1	
Физическая культура и Основы безопасности жизнедеятельности	ОБЖ				1	
	Физкультура	3	3	3	3	3
Основы духовно-нравственной культуры народов России	Основы духовно-нравственной культуры народов России	1				
ИТОГО:		31	32	33	34	30
Часть, формируемая участниками образовательного процесса		1	1	2	2	
Национально-региональный компонент и компонент образовательной организации, элективные курсы						6
Максимально допустимая недельная нагрузка		32	33	35	36	36

3.1.1. Календарный учебный график МБОУ «Лицей №14»

1.Продолжительность учебного года в МБОУ «Лицей №14»:

начало учебного года – 01.09.;

- продолжительность учебного года:
 - в 1-х классах – 33 недели;
 - во 2-х – 4-х классах– 34 недели;
 - в 9,11- 34 недели;
 - в 5-х – 8-х , 10 классах-35 недель.

После учебных занятий (сразу)	Профилактический тренинг по правилам безопасного поведения на дорогах и конструктивного, успешного и ответственного поведения в обществе с учетом правовых норм, установленных российским законодательством	5 мин	ежедневно	0,5
Через 20 мин после начала урока	Физкультминутки	2 мин	На каждом уроке (кроме уроков физкультуры и уроков контроля знаний)	1
На переменах	Общественно-полезная практика (дежурство по классу, по столовой, по школе, выполнение общественно-полезных поручений, линейки и т.п.)	10 мин	ежедневно	1
Через 20 мин после окончания учебных занятий	Занятия по плану внеурочной деятельности (в соответствии с выбором учащихся, их родителей, учителей)	1 час	ежедневно	6
			Итого	10

Режим организации внеурочной деятельности для обучающихся во 2 смену:

Время	Вид деятельности	Хронометраж	Периодичность	Кол-во часов в неделю
За 15 мин до начала учебных занятий	Динамическая разминка	10 мин	ежедневно	1
За 5 мин до начала учебных занятий	Орг-планинг	5 мин	ежедневно	0,5
После учебных занятий (сразу)	Профилактический тренинг по правилам безопасного поведения на дорогах и конструктивного, успешного и ответственного поведения в обществе с учетом правовых норм, установленных российским законодательством	5 мин	ежедневно	0,5
Через 20 мин после начала урока	Физкультминутки	2 мин	На каждом уроке (кроме уроков физкультуры и уроков контроля знаний)	1
На переменах	Общественно-полезная практика (дежурство по классу, по столовой, по школе, выполнение общественно-полезных поручений, линейки и т.п.)	10 мин	ежедневно	1
За 20 мин до начала учебных занятий	Занятия по плану внеурочной деятельности (в соответствии с выбором учащихся, их родителей, учителей)	1 час	ежедневно	6
			Итого	10

Целевая направленность, стратегические и тактические цели содержания образования

План подготовлен с учетом требований Федеральных государственных образовательных стандартов основного общего образования санитарно-эпидемиологических правил и нормативов СанПин 2.4.2.2821-10, обеспечивает широту развития личности обучающихся, учитывает социокультурные и иные потребности, регулирует недопустимость перегрузки обучающихся. План составлен с целью дальнейшего совершенствования образовательного процесса, повышения результативности обучения детей, обеспечения вариативности образовательного процесса, сохранения единого образовательного пространства, а также выполнения гигиенических требований к условиям обучения школьников и сохранения их здоровья.

Основные принципы плана:

- учет познавательных потребностей обучающихся и социального заказа родителей;
- учет кадрового потенциала образовательного учреждения;
- поэтапность развития нововведений;
- построение образовательного процесса в соответствии с санитарно-гигиеническими нормами;
- соблюдение преемственности и перспективности обучения.

Специфика внеурочной деятельности заключается в том, что в условиях общеобразовательного учреждения ребёнок получает возможность подключиться к занятиям по интересам, познать новый способ существования – без оценочный, при этом обеспечивающий достижение успеха благодаря его способностям независимо от успеваемости по обязательным учебным дисциплинам.

Цель: создание эффективных условий развивающей среды для воспитания и социализации школьников 5-9-х классов в процессе организации внеурочной деятельности.

Задачи:

- выявление интересов, склонностей, способностей, возможностей учащихся к различным видам деятельности;
- оказание помощи в поисках «себя» путем предоставления широкого спектра спецкурсов, кружков, секций;
- создание условий для индивидуального развития ребенка в избранной сфере внеурочной деятельности;
- формирование системы компетенций в избранном направлении деятельности;
- развитие опыта творческой деятельности, творческих способностей;
- создание условий для реализации приобретенных знаний, умений и навыков;
- развитие опыта неформального общения, взаимодействия, сотрудничества;
- расширение рамок общения с социумом.
- достижение личностных и метапредметных результатов.

Описание модели

Основная идея модели: создание педагогических условий развивающей среды для воспитания и социализации школьников 5-9-х классов в процессе организации внеурочной деятельности. Для реализации внеурочной деятельности в лицее определена оптимизационная организационная модель, которая исходя из задач, форм и содержания внеурочной деятельности включает в себя следующие компоненты: планы классного руководителя, педагога-организатора, психолога, социального педагога, библиотекаря, рабочие программы учителей – предметников и педагогов дополнительного образования, социальные и творческие проекты. Внеурочная деятельность в лицее реализуется за счет оптимизации внутренних ресурсов и за счет выделения часов внеурочной деятельности бюджетом.

Внеурочная деятельность, как и деятельность обучающихся в рамках уроков, направлена на достижение результатов освоения основной образовательной программы. Но в первую очередь – это достижение личностных и метапредметных результатов. Это определяет и специфику внеурочной деятельности, в ходе которой обучающийся не только и даже не столько должен узнать, сколько научиться действовать, чувствовать, принимать решения и др.

Внеурочная деятельность опирается на содержание основного образования, интегрирует с ним, что позволяет сблизить процессы воспитания, обучения и развития, решая тем самым одну из наиболее сложных проблем современной педагогики. В процессе совместной творческой деятельности учителя и обучающегося происходит становление личности ребенка.

Внеурочная деятельность учащихся объединяет все виды деятельности школьников (кроме учебной деятельности на уроке), в которых возможно и целесообразно решение задач воспитания и социализации. Формы организации образовательного процесса, чередование учебной и внеурочной деятельности в рамках реализации основной образовательной программы общего образования определяет лицей.

Внеурочная деятельность в МБОУ «Лицей №14» организуется по направлениям развития личности:

1) духовно-нравственное, 2) спортивно-оздоровительное, 3) социальное, 4) общеинтеллектуальное, 5) общекультурное

Направления внеурочной деятельности являются содержательным ориентиром и представляют собой приоритетные направления при организации внеурочной деятельности и основанием для построения соответствующих образовательных программ.

Программы внеурочной деятельности направлены:

- на расширение содержания программ общего образования;
- на реализацию основных направлений региональной образовательной политики;
- на формирование личности ребенка средствами искусства, творчества, спорта.

План внеурочных занятий составляется в соответствии с разработанными программами.

Внеурочная деятельность осуществляется в таких формах как художественные, культурологические, социально-педагогические, гражданско-патриотические кружки и секции, олимпиады, проектная деятельность, система коллективных творческих дел и т. п. с учетом интересов обучающихся и возможностей образовательного учреждения.

Кадровые условия для реализации внеурочной деятельности:

Занятия по внеурочной деятельности проводят опытные квалифицированные педагоги школы: учителя-предметники, классные руководители, библиотекарь, педагог-организатор, педагог-психолог, социальный педагог, педагог дополнительного образования. Уровень квалификации педагогов соответствует требованиям, предъявляемым к квалификации по должностям «учитель» (приказ Министерства здравоохранения и социального развития Российской Федерации от 26 августа 2010 г. №761н «Об утверждении Единого квалификационного справочника должностей руководителей, специалистов и служащих», раздел «Квалификационные характеристики должностей работников образования»).

Материально-техническое обеспечение внеурочной деятельности

Для организации внеурочной деятельности в рамках ФГОС нового поколения в школе имеются следующие условия: имеется столовая, в которой организовано двухразовое питание, 2 спортивных зала, хореографический зал, медицинский кабинет, кабинет технологии, мастерская, актовый зал, библиотека, компьютерные классы, спортивная площадка, стадион, корт. Спортивный зал оснащен необходимым оборудованием и спортивным инвентарем.

Школа располагает материальной и технической базой, обеспечивающей организацию и проведение всех видов деятельности обучающихся. Материальная и техническая база соответствует действующим санитарным и противопожарным правилам и нормам, а также техническим и финансовыми нормативам, установленным для обслуживания этой базы.

Информационное обеспечение: имеется медиатека, состоящая из набора дисков по различным областям знаний (электронная детская энциклопедия «Кирилл и Мефодий», библиотечный фонд, включающий учебную и художественную литературу).

Методическое обеспечение внеурочной деятельности: методические пособия, интернет-ресурсы, мультимедийный блок.

Рабочие программы по внеурочной деятельности разработаны в соответствии с методическим конструктором и локальным актом школы, утверждены на заседании педагогического совета школы.

Таким образом, план внеурочной деятельности 5-9 классов создаёт:

- условия для повышения качества образования, обеспечивает развитие личности обучающихся,
- способствует самоопределению учащихся в выборе профиля обучения с учетом возможностей педагогического коллектива

План внеурочной деятельности определяет объем внеурочной деятельности на уровне основного общего образования (до 1750 часов за 5 лет обучения) с учетом интересов и возможностей обучающихся.

Ожидаемые результаты:

- развитие индивидуальности каждого ребёнка в процессе самоопределения в системе внеурочной деятельности;
- приобретение школьником социальных знаний (об общественных нормах, об устройстве общества, о социально одобряемых и неодобряемых формах поведения в обществе и т.п.), понимания социальной реальности и повседневной жизни;
- получение школьником опыта самостоятельного социального действия;
- сформированность:
 - позитивного отношения школьника к базовым ценностям общества (человек, семья, Отечество, природа, мир, знания, труд, культура), ценностного отношения к социальной реальности в целом;
 - уважительного отношения к своему городу, лицу;
 - коммуникативной, этической, социальной, гражданской компетентности школьников;
 - коммуникативной, этической, социальной, гражданской компетентности школьников;
 - социокультурной идентичности детей: страновой (российской), этнической, культурной, тендерной и др.
 - чувства гражданственности и патриотизма, правовой культуры, осознанного отношения к профессиональному самоопределению;
- увеличение числа детей, охваченных организованным досугом;
- воспитание у детей толерантности, навыков здорового образа жизни;
- реализация, в конечном счете, основной цели образования - достижение учащимися необходимого для жизни в обществе социального опыта и формирование в них принимаемой обществом системы ценностей.

Направления, виды и формы внеурочной деятельности

Направление	Содержательная характеристика направления	Формы реализации направления
Спортивно-оздоровительное	Овладение умениями организовать собственную здоровьесберегающую жизнедеятельность (режим дня, рацион питания, утренняя зарядка, физкультминутки, подвижные игры, регулярные занятия спортом и т.д.).	В форме ежедневных занятий
		Утренняя зарядка, физкультминутки
		В форме еженедельных занятий
		Деятельность спортивных кружков, секций. Кружки «Разговор о правильном питании», «Формула правильного питания».
Духовно-нравственное	Приобщение обучающихся к культурным ценностям своего народа, его традициям, общечеловеческим ценностям	В форме еженедельных занятий
		Классные часы, беседы, просмотр кинофильмов с целью знакомства с героическими страницами истории России, жизнью замечательных людей, с обязанностями гражданина. Беседы о подвигах Российской армии, защитниках Отечества, встречи с ветеранами и военнослужащими. Расширение опыта позитивного взаимодействия в семье - беседы о семье, о родителях и прародителях.
		В форме интенсивов
Экскурсии, путешествия по историческим и памятным местам края, сюжетно-ролевые игры гражданского и историко-патриотического содержания, изучение учебных дисциплин. Экскурсии, встречи и беседы с представителями общественных организаций. Участие в социальных проектах и мероприятиях, проводимых детско-юношескими организациями. Игры военно-патриотического содержания, конкурсы и спортивные соревнования, сюжетно-ролевых игры на местности. Встречи и беседы с выпускниками своей школы. Организация и проведение национально-культурных и семейных праздников. Выполнение и презентация совместно с родителями творческих проектов. Знакомство с деятельностью традиционных религиозных организаций		
Общекультурное	Формирование ос-	В форме еженедельных занятий

	<p>нов эстетической культуры, воспитание ценностного отношения к прекрасному</p>	<p>Деятельность школьного краеведческого музея Беседы: «Красивые и некрасивые поступки», «Чем красивы люди вокруг нас» и др. Обсуждение книг, художественных фильмов, телевизионных передач, компьютерных игр на предмет их этического и эстетического содержания. Различные виды творческой деятельности и художественное творчество, в т.ч. в системе дополнительного образования. Оформление класса и школы, озеленение пришкольного участка.</p> <p style="text-align: center;">В форме интенсивов</p> <p>Посещение музеев, театров. Организация выставок семейного художественного творчества, музыкальных вечеров. Экскурсионно-краеведческая деятельность, реализация культурно-досуговых программ, посещение объектов художественной культуры с последующим представлением творческих работ. Краеведческая, поисковая, экологическая работа в местных и дальних туристических походах и экскурсиях.</p>
<p>Общеинтеллектуальное</p>	<p>Формирование потребности к познанию, обеспечение общего интеллектуального развития, формирование умений и навыков проектной деятельности обучающихся</p>	<p style="text-align: center;">В форме еженедельных занятий</p> <p>Технические и предметные кружки. Предметные факультативы.</p> <p style="text-align: center;">В форме интенсивов</p> <p>Общешкольные конференции. Интеллектуальные марафоны. Недели науки, техники и производства. Олимпиады по учебным предметам. Экскурсии на промышленные и сельскохозяйственные предприятия, в научные организации, учреждения культуры, знакомство с профессиями. Выполнение информационных проектов — дайджестов, электронных и бумажных справочников, энциклопедий, каталогов с приложением карт, схем, фотографий и др. Сюжетно-ролевые экономические игры, создание игровых ситуаций по мотивам различных профессий, проведение внеурочных мероприятий - праздники труда, ярмарки, конкурсы, города мастеров, организации детских фирм и т. д.</p>
<p>Социальное</p>	<p>Освоение социальных ролей, опыта социального взаимодействия в открытом социуме, приобщение к демократическим формам жизнедеятельности</p>	<p style="text-align: center;">В форме ежедневных занятий</p> <p>Орг-планинг перед уроками, Тренинг безопасности после уроков</p> <p style="text-align: center;">В форме еженедельных занятий</p> <p>Курс «Экономика: первые шаги» (сотрудничество с ТИСБИ); Участие в классном, школьном самоуправлении Участие в различных организованных социальных акциях Тренинги формирования социальных навыков</p> <p style="text-align: center;">В форме интенсивов</p> <p>Выполнение социальных проектов; Участие в общественно полезном труде; Дела благотворительности, милосердия, оказании помощи нуждающимся, забота о животных, живых существах, природе Общественно полезная деятельность на базе школы и взаимодействующих с ней учреждений дополнительного образования, других социальных институтов.</p>

**План внеурочной деятельности
(обязательный компонент для всех)
План внеурочной деятельности
в 5-х классах**

Направление развития личности	Наименование рабочей программы, вид внеурочной деятельности	Организационный аспект	Виды деятельности	Формы организации	Количество часов в неделю
Спортивно-оздоровительное	Утренняя зарядка	Классное руководство	Спортивно-оздоровительная	Спортивная разминка	1
	Физкультминутки	Педагогические работники	Спортивно-оздоровительная	Минутки двиг. активности	1
Духовно-нравственное	КЛАССНЫЙ ЧАС	Классное руководство	Проблемно-ценностное общение	Интерактив	1
Социальное	Орг-планинг	Классное руководство	Проблемно-ценностное общение	Деловая 5-минутка	0,5
	Профилактическая 5-минутка по правилам безопасности	Классное руководство	Проблемно-ценностное общение	Тренинг безопасности	0,5
	Общественно полезная деятельность (дежурство по классу, по столовой, по школе, выполнение общественно полезных поручений, уборка территории, линейки)	Классное руководство	Социальное творчество (социально преобразующая добровольческая деятельность) Трудовая (производственная) деятельность	Общественно полезный практикум	1
Общеинтеллектуальное	Занятия с одаренными и слабоуспевающими детьми по предметам по выбору учащихся и их родителей (законных представителей)	Учителя-предметники	Игровая, познавательная, проблемно-ценностное общение, досугово-развлекательная (досуговое общение), художественное творчество, социальное творчество (социально преобразующая добровольческая деятельность), техническое творчество	Интеллектуальные клубы, научные общества учащихся, библиотечные вечера, познавательные экскурсии, викторины, конкурсы, олимпиады и т.д.	2
Общекультурное	Классные, общешкольные и городские мероприятия	Классное руководство	Игровая, познавательная, проблемно-ценностное общение, досугово-развлекательная (досуговое общение), художественное творчество, социальное творчество (социально преобразующая добровольческая деятельность), техническое творчество, спортивно-оздоровительная, туристско-краеведч., проектная деятельность	Клуб общения и досуга: конкурсы, марафоны, фестивали, соревнования, экскурсии, культпоходы, выставки, вечера отдыха, операции и акции и т.д.	3
ИТОГО					10

**План внеурочной деятельности
в 6-х классах**

Направление развития личности	Наименование рабочей программы, вид внеурочной деятельности	Организационный аспект	Виды деятельности	Формы организации	Количество часов в неделю
Спортивно-оздоровительное	Утренняя зарядка	Классное руководство	Спортивно-оздоровительная	Спортивная разминка	1
	Физкультминутки	Педагогические работники	Спортивно-оздоровительная	Минутки двиг. активности	1
Духовно-нравственное	КЛАССНЫЙ ЧАС	Классное руководство	Проблемно-ценностное общение	Интерактив	1
Социальное	Орг-планинг	Классное руководство	Проблемно-ценностное общение	Деловая 5-минутка	0,5
	Профилактическая 5-минутка по правилам безопасности	Классное руководство	Проблемно-ценностное общение	Тренинг безопасности	0,5
	Общественно полезная деятельность (дежурство по классу, по столовой, по школе, выполнение общественно полезных поручений, уборка территории, линейки)	Классное руководство	Социальное творчество (социально преобразующая добровольческая деятельность) Трудовая (производственная) деятельность	Общественно полезный практикум	1
Общеинтеллектуальное		Учителя-предметники	Исследовательская Творческая Проектная Познавательная	Работа со слабоуспевающими и одаренными детьми; интеллектуальные клубы, научные общества учащихся, библиотечные вечера, познавательные экскурсии, викторины, конкурсы, олимпиады и т.д.	2
Общекультурное	Классные, общешкольные и городские мероприятия	Классное руководство	Игровая, познавательная, проблемно-ценностное общение, досугово-развлекательная (досуговое общение), художественное творчество, социальное творчество (социально преобразующая добровольческая деятельность), техническое творчество, спортивно-оздоровительная, туристско-краеведч., проектная деятельность	Клуб общения и досуга: конкурсы, марафоны, фестивали, соревнования, экскурсии, культпоходы, выставки, вечера отдыха, операции и акции и т.д.	3
ИТОГО					10

**План внеурочной деятельности
в 7-х классах**

Направление развития личности	Наименование рабочей программы, вид внеурочной деятельности	Организационный аспект	Виды деятельности	Формы организации	Количество часов в неделю
Спортивно-оздоровительное	Утренняя зарядка	Классное руководство	Спортивно-оздоровительная	Спортивная разминка	1
	Физкультминутки	Педагогические работники	Спортивно-оздоровительная	Минутки двиг. активности	1
Духовно-нравственное	КЛАССНЫЙ ЧАС	Классное руководство	Проблемно-ценностное общение	Интерактив	1
Социальное	Орг-планинг	Классное руководство	Проблемно-ценностное общение	Деловая 5-минутка	0,5
	Профилактическая 5-минутка по правилам безопасности	Классное руководство	Проблемно-ценностное общение	Тренинг безопасности	0,5
	Общественно полезная деятельность (дежурство по классу, по столовой, по школе, выполнение общественно полезных поручений, уборка территории, линейки)	Классное руководство	Социальное творчество (социально преобразующая добровольческая деятельность) Трудовая (производственная) деятельность	Общественно полезный практикум	1
Общеинтеллектуальное		Учителя-предметники	Исследовательская Творческая Проектная Познавательная	Работа со слабоуспевающими и одаренными детьми; интеллектуальные клубы, научные общества учащихся, библиотечные вечера, познавательные экскурсии, викторины, конкурсы, олимпиады и т.д.	2
Общекультурное	Классные, общешкольные и городские мероприятия	Классное руководство	Игровая, познавательная, проблемно-ценностное общение, досугово-развлекательная (досуговое общение), художественное творчество, социальное творчество (социально преобразующая добровольческая деятельность), техническое творчество, спортивно-оздоровительная, туристско-краеведч., проектная деятельность	Клуб общения и досуга: конкурсы, марафоны, фестивали, соревнования, экскурсии, культпоходы, выставки, вечера отдыха, операции и акции и т.д.	3
ИТОГО					10

3.2. Система условий реализации основной образовательной программы

3.2.1. Описание кадровых условий реализации основной образовательной программы основного общего образования

Кадровый состав, обеспечивающий реализацию образовательной программы основного общего образования

№ п/п	Должность	Должностные обязанности	Требования к уровню квалификации	Факт наличия в МБОУ «Лицей №14»
1	Директор	Обеспечивает системную образовательную и административно-хозяйственную работу образовательного учреждения	Высшее профессиональное образование по направлениям подготовки «Государственное и муниципальное управление», «Менеджмент», «Управление персоналом» и стаж работы на педагогических должностях не менее 5 лет либо высшее профессиональное образование и дополнительное профессиональное образование в области государственного и муниципального управления или менеджмента и экономики и стаж работы на педагогических или руководящих должностях не менее 5 лет.	+
2	Заместитель директора	Координирует работу преподавателей, воспитателей, разработку учебно-методической и иной документации. Обеспечивает совершенствование методов организации образовательного процесса. Осуществляет контроль за качеством образовательного процесса	Высшее профессиональное образование по направлениям подготовки «Государственное и муниципальное управление», «Менеджмент», «Управление персоналом» и стаж работы на педагогических должностях не менее 5 лет либо высшее профессиональное образование и дополнительное профессиональное образование в области государственного и муниципального управления или менеджмента и экономики и стаж работы на педагогических или руководящих должностях не менее 5 лет	+
3	Учитель: -Русского языка и литературы; -Татарского языка и литературы; -Иностранного языка; -Математики; -Информатики и ИКТ; -Истории; -Обществознания; -Географии; -Биологии; -Химии; -Физики; -Изобразительного искусства; -Музыки; -Физической культуры, технологии.	Осуществляет обучение и воспитание обучающихся, способствует формированию общей культуры личности, социализации, осознанного выбора и освоения образовательных программ	Высшее профессиональное образование или среднее профессиональное образование по направлению подготовки «Образование и педагогика» или в области, соответствующей преподаваемому предмету, без предъявления требований к стажу работы либо высшее профессиональное образование или среднее профессиональное образование и дополнительное профессиональное образование по направлению деятельности в образовательном учреждении без предъявления требований к стажу работы	+
4	Социальный педагог	Осуществляет комплекс	Высшее профессиональное образование	+

	гог	мероприятий по воспитанию, образованию, развитию и социальной защите личности обучающихся	или среднее профессиональное образование по направлениям подготовки «Образование и педагогика», «Социальная педагогика» без предъявления требований к стажу работы	
5	Педагог-психолог	Осуществляет профессиональную деятельность, направленную на сохранение психического, соматического и социального благополучия обучающихся	Высшее профессиональное образование или среднее профессиональное образование по направлению подготовки «Педагогика и психология» без предъявления требований к стажу работы либо высшее профессиональное образование или среднее профессиональное образование и дополнительное профессиональное образование по направлению подготовки «Педагогика и психология» без предъявления требований к стажу работы	+
6	Педагог дополнительного образования	Осуществляет дополнительное образование обучающихся в соответствии с образовательной программой, развивает их разнообразную творческую деятельность	Высшее профессиональное образование или среднее профессиональное образование в области, соответствующей профилю кружка, секции, студии, клубного и иного детского объединения, без предъявления требований к стажу работы либо высшее профессиональное образование или среднее профессиональное образование и дополнительное профессиональное образование по направлению «Образование и педагогика» без предъявления требований к стажу работы	+
7	Педагог-организатор	Содействует развитию личности, талантов и способностей, формированию общей культуры обучающихся, расширению социальной сферы в их воспитании. Проводит воспитательные и иные мероприятия. Организует работу детских клубов, кружков, секций и других объединений, разнообразную деятельность обучающихся и взрослых	Высшее профессиональное образование или среднее профессиональное образование по направлению подготовки «Образование и педагогика» либо в области, соответствующей профилю работы, без предъявления требований к стажу работы	+
8	Преподаватель-организатор ОБЖ	Осуществляет обучение и воспитание обучающихся с учётом специфики курса ОБЖ. Организует, планирует и проводит учебные, в том числе факультативные и внеурочные занятия, используя разнообразные формы, приёмы, методы и средства обучения	Высшее профессиональное образование и профессиональная подготовка по направлению подготовки «Образование и педагогика» или ГО без предъявления требований к стажу работы, либо среднее профессиональное образование по направлению подготовки «Образование и педагогика» или ГО и стаж работы по специальности не менее 3 лет, либо среднее профессиональное (военное) образование и дополнительное профессиональное образование в области образования и педагогики и стаж работы по специальности не менее 3 лет	+
9	Библиотекарь	Обеспечивает доступ обучающихся к информационным ресурсам, участвует в их духовно-нравственном воспитании, профориентации и социализации, содейст-	Высшее или среднее профессиональное образование по специальности «Библиотечно-информационная деятельность».	+

		вует формированию информационной компетентности обучающихся		
10	Лаборант	Следит за исправным состоянием лабораторного оборудования, осуществляет его наладку. Подготавливает оборудование к проведению экспериментов	Среднее профессиональное образование без предъявления требований к стажу работы или начальное профессиональное образование и стаж работы по специальности не менее 2 лет	+

Описание кадровых условий реализации основной образовательной программы основного общего образования:

- укомплектованность учителями-предметниками (100%);
- административным персоналом (100%);
- для реализации внеурочной деятельности привлечены педагоги дополнительного образования.

Уровень квалификации педагогических работников, реализующих ОП ООО

	Образовательный ценз		Уровень квалификации	
	высшее	среднее специальное	высшая	первая
Количество учителей-предметников	50 / 100%	0	7 / 14%	26 / 52%
Педагоги дополнительного образования	1 / 100%			1 / 100%
Социальный педагог	1 / 100%			
Педагоги-психологи	1 / 100%			
Педагоги-организаторы	2 / 100%			
	55 / 100%	0	7 / 12,7%	27 / 49,1%

Педагогическое мастерство учителей подтверждается результативными выступлениями в профессиональных конкурсах, конференциях, печатных работах в различных изданиях, а также результативным выступлением учащихся на олимпиадах, конкурсах и конференциях различного уровня. В лицее работают педагоги, награжденные:

- медалью «В память 1000-летия Казани» - 1 чел.;
- знаком «За заслуги в образовании» - 7 чел.;
- Почетной грамотой МОиН РФ – 4 чел.;
- Почетной грамотой МОиН РТ – 15 чел.
- Биряльцева Е.Т., Рыжкова О.А. - победители Всероссийского конкурса лучших учителей в рамках ПНПО;
- Мифтахова Э.Ф. – победитель конкурса лучших учителей по Республике Татарстан, конкурса грантовой поддержки профессионального роста учителей общеобразовательных организаций Республики Татарстан;
- Валиуллина Д.Д., - победитель гранта Правительства Республики Татарстан «Алгарыш» на подготовку, переподготовку и стажировку граждан в российских и зарубежных образовательных и научных организациях» в 2012 году (категория «Учителя и преподаватели английского языка»), победитель конкурса лучших учителей по Республике Татарстан.

Непрерывность профессионального развития педагогических работников лицея

Непрерывность профессионального развития педагогических работников МБОУ «Лицей №14», реализующих образовательную программу основного общего образования обеспечивается графиком освоения работниками лицея дополнительных профессиональных образовательных программ в объеме не менее 108 часов, не реже чем каждые три года в ИРО г. Казани, КФУ города Казани и К(П)ФУ городов Елабуги и Н. Челны. Кроме этого, педагоги повышают свою квалификацию, посещая и проводя семинары, мастер-классы и др. мероприятия, организуемые в городе и в республике.

Наряду с этим в лицее работает научно-методический семинар, где еженедельно рассматриваются вопросы по ознакомлению с новыми нормативными документами, новыми методиками, технологиями и приемами обучения, психолого-педагогического просвещения, вопросы ГО и ЧС, ИКТ компетенции.

В Приложении представлен кадровый состав, реализующий ОП ООО по ФГОС.

Ожидаемый результат повышения квалификации – профессиональная готовность работников образования к реализации ФГОС:

- **обеспечение** оптимального вхождения работников образования в систему ценностей современного образования;
- **принятие** идеологии ФГОС общего образования;

- **освоение** новой системы требований к структуре основной образовательной программы, результатам ее освоения и условиям реализации, а также системы оценки итогов образовательной деятельности обучающихся;
- **овладение** учебно-методическими и информационно-методическими ресурсами, необходимыми для успешного решения задач ФГОС.

Организация методической работы

Одним из условий готовности образовательного учреждения к введению ФГОС основного общего образования является создание системы методической работы, обеспечивающей сопровождение деятельности педагогов на всех этапах реализации требований ФГОС.

3.2.2. Психолого-педагогические условия реализации основной образовательной программы основного общего образования

Психолого-педагогические условия реализации ООП ООО определены содержанием и требованиями стандарта общего образования.

Система психолого-педагогического сопровождения введения ФГОС ООО является необходимым компонентом образования, реализующим социально-психологическое проектирование, экспертизу и мониторинг условий для личностного, интеллектуального и социального развития детей и молодежи, для охраны психологического здоровья и оказания психологопедагогической помощи (поддержки) всем участникам образовательного процесса в соответствии с целями и задачами системы образования.

Цель психолого-педагогического сопровождения реализации ООП ООО - создание социально-психологических условий для развития личности обучающихся и их успешного обучения.

Для успешного обучения и полноценного развития обучающихся педагогу-психологу совместно с педагогическим коллективом необходимо решить следующие задачи:

- Выявлять и отслеживать динамику психологического развития школьника с целью своевременной профилактики и эффективного решения проблем, возникающих в обучении, общении и психическом состоянии.
- Совершенствовать систему психолого-педагогической поддержки пятиклассников в период адаптации при переходе в среднее звено, позволяющей им приспособиться к новым школьным требованиям и развиваться, совершенствоваться в различных сферах общения и деятельности.
- Создавать специальные социально-психологические условия, позволяющие осуществлять развивающую работу с детьми, испытывающими проблемы в психологическом развитии и обучении с учетом специфики возрастного психофизического развития обучающихся.
- Формировать у обучающихся способности к самопознанию, саморазвитию и самоопределению с целью их дальнейшей социализации.
- Оказывать психолого-педагогическую поддержку всех участников образовательного процесса путем обеспечения вариативности направлений и форм, а также диверсификации уровней психолого-педагогического сопровождения участников образовательного процесса.

В рамках психолого-педагогической работы осуществляются следующие направления деятельности:

- Психолого-педагогическая диагностика, направленная на выявление статуса учащихся: особенностей психического развития ребенка, сформированности определенных психологических новообразований, соответствия уровня развития умений, знаний, навыков, личностных и межличностных образований возрастным ориентирам и требованиям общества.
- Консультативная работа с педагогами, родителями, администрацией гимназии - помощь в решении тех проблем, с которыми к психологу обращаются педагоги, обучающиеся, родители.
- Психологическое просвещение - формирование психологической культуры, развитие психолого-педагогической компетентности педагогов, родителей и обучающихся.
- Развивающая работа, ориентированная на оказание помощи детям, испытывающим трудности в школьной адаптации, обучении и развитии. Эти трудности могут проявляться в поведении, обучении, самочувствии ребенка. Оказание помощи осуществляется в форме групповой и индивидуальной развивающей работы.
- Экспертная деятельность - экспертиза (образовательной среды, профессиональной деятельности педагогов образовательного учреждения, микроклимата в детских коллективах и педагогической среде, эмоционально-психологической составляющей образовательного процесса).

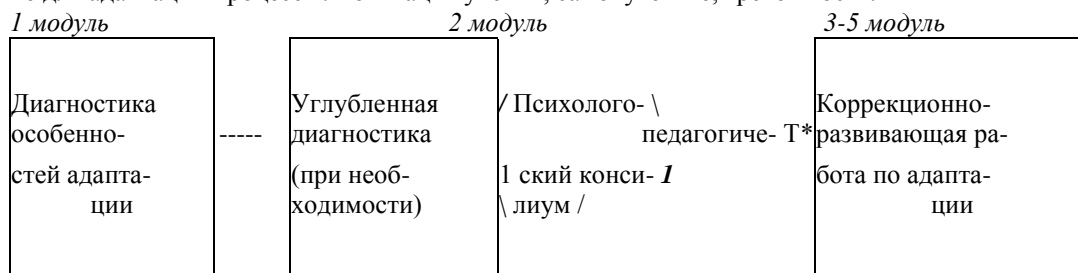
Все обозначенные выше направления работы в рамках психолого-педагогического сопровождения отражены в следующих этапах деятельности.

1 этап (5 класс) - переход обучающегося на новую ступень образования

Психолого-педагогическое сопровождение обучающихся 5-х классов направлено на создание условий для успешного обучения обучающихся в среднем звене гимназии. Особое значение придается созданию условий для успешной социально-психологической адаптации к новой социальной ситуации. Этот этап обеспечивается программой психолого-педагогической поддержки при переходе в среднее звено и формами работы с детьми. Главное - создание в рамках образовательной среды психологических условий успешной адаптации.

Проводится фронтальная и индивидуальная диагностика, создается банк данных об интеллектуальном и личностном развитии, о формировании УУД обучающихся. Индивидуальная диагностика проводится по запросу педагогов или родителей обучающихся. Комплекс методик обследования адаптационного периода включает в себя наиболее

показательные для адаптации процессы: мотивация учения, самочувствие, тревожность.



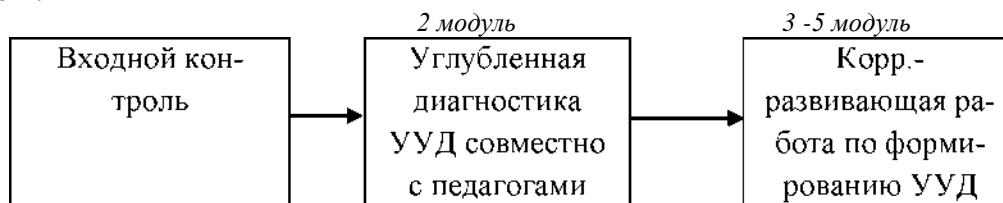
В рамках данного этапа (с сентября по май) предполагается:

1. Проведение психолого-педагогической диагностики, направленной на изучение уровня психологической адаптации обучающихся к учебному процессу.
2. Проведение консультационной и просветительской работы с родителями пятиклассников для ознакомления взрослых с основными задачами и трудностями адаптационного периода.
3. Проведение консультационной и просветительской работы с обучающимися, в направлении формирования социальной и коммуникативной компетентности, адаптации в изменяющейся образовательной среде.
4. Проведение групповых и индивидуальных консультаций с педагогами по выявлению возможных сложностей в формировании УУД и реализации ФГОС. Данное направление позволяет направить работу педагогов на построение учебного процесса в соответствии с индивидуальными особенностями и возможностями школьников.
5. Коррекционно-развивающая работа проводится с двумя целевыми группами: обучающимися с ООП (разрабатывается и реализуется педагогами гимназии по результатам работы психолого-педагогического консилиума), обучающимися, испытывающими временные трудности адаптационного периода. Занятия проводятся как в индивидуальной, так и в групповой форме. Их задача - настроить обучающихся на предъявляемую основной школой систему требований, снять чрезмерное психическое напряжение, сформировать у обучающихся коммуникативные навыки, необходимые для установления межличностных отношений, общения и сотрудничества, оказать помощь обучающимся в усвоении школьных правил.
6. Аналитическая работа, направленная на осмысление итогов деятельности по психолого-педагогическому сопровождению ФГОС ООО, планирование работы на следующий год.

II этап - психолого-педагогическое сопровождение обучающихся 6-8 классов

Работа по сопровождению 6-8 классов определяется запросом со стороны родителей обучающихся и администрации гимназии.

1 модуль



В рамках данного этапа (с сентября по май) предполагается:

1. Проведение психолого-педагогической диагностики, для изучения уровня психологической адаптации вновь прибывших обучающихся к учебному процессу, изучение микроклимата классных коллективов, уровня тревожности, сформированности УУД и т.д.
2. Проведение консультационной и просветительской работы с родителями обучающихся, направленной на ознакомление взрослых с основными особенностями возрастных периодов развития.
3. Проведение групповых и индивидуальных консультаций с педагогами по выявлению возможных сложностей в формировании УУД и реализации ФГОС, что позволяет направить работу педагогов на построение учебного процесса в соответствии с индивидуальными особенностями и возможностями школьников.
4. Проведение консультационной и просветительской работы с обучающимися
5. Коррекционно-развивающая работа проводится обучающимися с (разрабатывается и реализуется специалистами ОУ по результатам диагностических обследований, либо по запросу участников образовательного процесса). Занятия проводятся как в индивидуальной, так и в групповой форме. Их задача - помочь обучающимся преодолевать сложности подросткового возраста, негативизм, корректировать проблемы на личностном, эмоциональном уровнях, снять чрезмерное психическое напряжение, коммуникативные навыки, необходимые для установления межличностных отношений, общения и сотрудничества, оказать помощь вновь прибывшим обучающимся в усвоении школьных правил.
6. Аналитическая работа, направленная на осмысление итогов деятельности по психолого-педагогическому сопровождению ФГОС ООО, планирование работы на следующий год.

III этап - Психолого-педагогическая экспертиза уровня сформированности УУД обучающихся 9-х классов

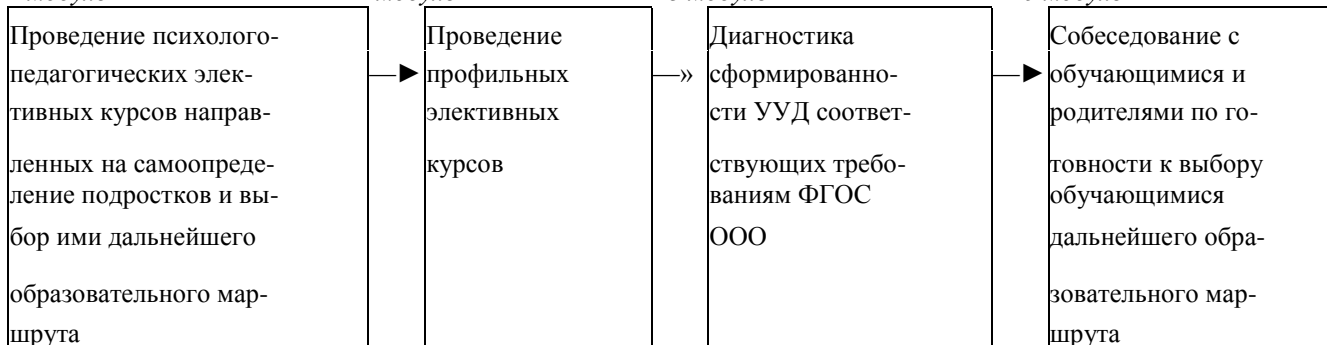
В рамках этого этапа предполагается:

1 модуль

2 модуль

3 модуль

4 - 5 модуль



1. Проведение психолого-педагогической диагностики, направленной на определение у обучающихся уровня сформированности универсальных учебных действий; готовности к выбору индивидуального образовательного маршрута при завершении обучения в 9 классе.

2. Проведение элективных и факультативных курсов направленных на самоопределение подростков и выбор ими дальнейшего образовательного маршрута.

3. Проведение индивидуальных и групповых консультаций родителей по определению дальнейшего образовательного маршрута детей с учетом индивидуальных особенностей и профессиональных интересов и склонностей (по результатам диагностик).

4. Организация и проведение собеседования по готовности к выбору обучающимися дальнейшего образовательного маршрута и определению путей его достижения

Психолого-педагогические мероприятия в условия реализации основной образовательной программы

№	Направления деятельности	Срок проведения	Ответственный	Предполагаемый результат	Объект сопровождения
Общие мероприятия					
1	Диагностика затруднений педагогов на этапе перехода к ФГОС ООО	Сентябрь	Зам. директора по МР	Определение путей устранения затруднений педагогов	Педагоги
2	Анализ изменений в психологической готовности педагогов.	Декабрь	Педагог-психолог	Определение параметров, требующих тщательной проработки	Педагоги, Администрация
3	Корректировка и использование диагностического инструментария для работы с педагогами	В течение года	Педагог-психолог	Описание механизмов использования инструментария (пользователи, практическая и функциональная значимость, методика анализа)	Педагоги
4	Индивидуальное консультирование педагогов по вопросу введения ФГОС с целью повышения уровня психологической компетентности	В течение года	Педагог-психолог	Повышение уровня психологической компетентности педагогов	Педагоги
5	Посещение уроков и занятий внеурочной деятельности с целью оказания методической помощи	В течение года	Зам. директора по УР, ВР	Рекомендации, оказание методической помощи по реализации задач образовательной программы	Педагоги, Классные руководители
6	Просвещение и консультирование педагогов по вопросам индивидуальных и возрастных особенностей учащихся	В течение года	Педагог-психолог	Повышение уровня психологической компетентности в области возрастной психологии	Педагоги
7	Групповая и индивидуальная просветительская работа по проблеме профилактики профессиональной деформации (диагностика, консультирование)	В течение года	Педагог-психолог	Повышение уровня адаптивности педагогов	Педагоги
8	Психолого-методические семинары «Возрастные особенности детей	Ноябрь-февраль	Зам. директора по УР,	Повышение уровня психологической	Педагоги

	подросткового возраста», «Особенности обучения детей с ОВЗ», «Особенности развития и обучения одаренных детей», «Трудные дети»		педагог- психолог	компетентности	
9	Проведение групповых и индивидуальных консультаций педагогов по выработке единого подхода к отдельным детям и единой системе требований к классу со стороны различных педагогов, работающих с классом	В течение года	Педагог- психолог	Повышение уровня психологической компетентности	Педагоги
10	Динамика личностного развития педагогов	Апрель- май	Зам. директора по УР, педагог- психолог	Положительное самоопределение, мотивационная готовность к реализации ФГОС ООО	Педагоги
11	Выработка рекомендаций педагогам по формированию УУД с учетом возрастных особенностей обучающихся	В течение года	Зам. директора по УР, педагог- психолог	Повышение уровня психолого- педагогической компетенции педагогов	Педагоги
12	Обмен практическим опытом по организации различных форм развивающей работы с педагогами	Май	Зам. директора по УР, педагог- психолог	Оформление печатной продукции, информации на сайте школы, проведение семинаров	Администрация, педагогический коллектив
Мероприятия по параллелям					
5 класс					
1	Психологопедагогическая диагностика Изучение периода адаптации обучающихся	Октябрь- ноябрь	Педагог- психолог, классные руководители	Предупреждение и преодоление школьных факторов риска	Обучающиеся
2	Консультационная и просветительская работа Проведение индивидуальных и групповых консультаций родителей пятиклассников	По запросу	Педагог- психолог, классные руководители	Повышение уровня психологической грамотности для понимания причин дезадаптации и личностных и возрастных особенностей	Родители
	Тематические родительские собрания по вопросам психологии возраста, психофункциональной готовности к обучению в школе, адаптации, по вопросам причин неуспеваемости и т.д.	В течение года	Педагог- психолог, учитель- логопед, социальный педагог	Просвещение родителей	Родители
	Размещение информации по теме на сайте школы	Постоянно	Педагог- психолог, учитель- логопед, социальный педагог, учитель	Просвещение педагогов, родителей	Участники образовательного процесса
3	Групповые и индивидуальные консультации с педагогами и классными руководителями вновь сформированных классов	Сентябрь	Зам. по УР, ВР, педагог- психолог	Повышение готовности педагогов к работе в новом детском коллективе	Классные руководители, педагоги
4	Коррекционно- развивающая работа Коррекционноразвивающие занятия с обучающимися по ООП, испытывающими временные трудности периода адаптации	Сентябрь - апрель	Педагог- психолог	Снизить в период адаптации тревожность, научить пользоваться поддержкой окружающих, оказывать помощь другим, видеть свои сильные и слабые стороны	Обучающиеся
	Факультативные занятия с пятиклассниками «Уроки общения»	Сентябрь - май	Педагог- психолог	Формирование социальных навыков обу-	Обучающиеся 331

				чающихся 5-х классов	
5	Аналитическая работа Проведение психолого-педагогического консилиума в 5-х классах по результатам диагностики с целью определения перспектив дальнейшего развития обучающихся и классных коллективов	Ноябрь	Зам. по УВР, Педагог-психолог	Анализ условий адаптации детей при переходе в среднее звено, предупреждение и преодоление школьных рисков в дальнейшем обучении	Администрация, классный руководитель, педагоги
6	Собеседование заместителей директора по УР, ВР, психологом, с педагогами и кл. руководителями 4-5-х классов, медиком	Май	Администрация	Ознакомление кл. руководителей с окончательным списочным составом, особенностями здоровья, адаптационного периода учащихся 5-х классов и планом работы по программе адаптации	Педагоги, классные руководители
7	Круглый стол для педагогов будущих пятиклассников, с целью оценки степени адаптации обучающихся к условиям и требованиям основной школы в рамках реализации ФГОС ООО	Апрель	Зам. директора по УР	Анализ перспектив дальнейшего развития и обучения четвероклассников, знакомство с детьми	Администрация, классный руководитель, педагоги
6-8 класс					
1	Психологопедагогическая диагностика Изучение индивидуальных и личностных особенностей Определение уровня познавательных способностей Первичная профдиагностика	В течение года (по плану работы социально-психологической службы, по запросу)	Классные руководители, Педагог-психолог	Предупреждение и преодоление эмоциональных и личностных проблем. Повышение у детей стремления к самопознанию и саморазвитию.	Обучающиеся
2	К коррекционно- развивающая работа Индивидуальные, подгрупповые занятия, консультации с обучающимися: - «Я и друзья» - «Влияние окружения на мою жизнь» - «Учиться надо?» - «Мы разные» (гендерные особенности) - «Влияние ПАВ на организм подростка» - «Моя судьба в моих руках» - «Конфликты, как их избежать» - «Белая ворона. Кто это?» и т.д.	Сентябрь - май	Педагог-психолог	Развитие: - самосознания и рефлексивных способностей; важнейших качеств личности применительно к возрасту - повышение уровня коммуникативной и социальной компетенции Формирование: - понимания обучающимися своего места и роли в разных социальных группах, организация коллективного взаимодействия - мотивации учения, овладение обучающимися методами самостоятельной деятельности	Обучающиеся
3	Консультационная и просветительская работа Школьный родительский клуб «На ступеньках»	В течение года	Педагог-психолог	Повышение психологической компетенции, снижение риска конфликтов в системе	Родители

	<ul style="list-style-type: none"> - «Подросток в семье» - «Особый ребенок» (дети с ОВЗ) - «Трудности воспитания» - «Развиваем интеллект» - «Пока не поздно» (права и обязанности родителей и детей) - «Стрессы в жизни ребенка» - «Услышать друг друга» 			ме «Ребенок- родитель»	
4	Аналитическая работа Оформление отчетной документации по УУД, анализа работы	Апрель (по рез. сформ. УУД)	Администрация, педагог-психолог	Анализ сформированности УУД и преодоление рисков и определение перспектив в дальнейшем обучении	Администрация, педагоги, кл.рук., педагог-психолог, соц.пед.
9 класс					
1	Психологопедагогическая диагностика <ul style="list-style-type: none"> - Исследование индивидуально-личностных особенностей обучающихся - Определение интеллектуального уровня развития - Выявление интересов и склонностей обучающихся Определение уровня готовности к профессиональному самоопределению	Сентябрь - май	Педагог-психолог	Предупреждение и преодоление школьных факторов риска	Обучающиеся
2	Коррекционно- развивающая работа <ul style="list-style-type: none"> - Практикумы: «Самопрезентация себя и выбранной профессии» «Затруднения при выборе профессии» «Саморегуляция» - Занятия с элементами тренинга: коммуникативные, личностного роста, принятия решения - Профорientационные игры - Элективный курс «Профессиональный выбор: секреты выбора профессии» 	Сентябрь - май	Педагог-психолог	Знакомство с процессами самоутверждения личности в нравственной, социальной, творческой сферах и полоролевом поведении. Определение подростками своего «Я» в окружающем мире.	Обучающиеся
3	Консультационная и просветительская работа Родительский клуб «На ступеньках» <ul style="list-style-type: none"> - «Успешные экзамены» - «Взрослый ребенок» - «ПАВ. Пример семьи» - «Взаимоотношения подростков» - «Выбираем вместе» (Выбор профессии) 	В течение года	Педагог-психолог	Повышение психологической компетенции, снижение риска конфликтов в системе «Ребенок- родитель», выбор маршрута	Родители
4	Аналитическая работа	Апрель (по рез. сформ. УУД)	Администрация, педагог-психолог	Анализ сформированности УУД и преодоление рисков в дальнейшем обучении	Администрация, педагоги, кл.рук., педагог-психолог, соц.пед.

Ожидаемые результаты:

- Своевременная профилактика и эффективное решение проблем, возникающих в обучении, общении и психическом состоянии обучающихся по результатам отслеживания динамики психологического развития детей.
- Совершенствование системы психолого-педагогической поддержки пятиклассников в период адаптации при переходе в среднее звено, позволяющей им приспособиться к новым школьным требованиям, развиваться и совершенствоваться в различных сферах деятельности.

- Создание специальных социально-психологических условий, позволяющих осуществлять развивающую работу с детьми, испытывающими проблемы в психологическом развитии и обучении с учетом специфики возрастного психофизического развития обучающихся.
- Умение обучающихся организовать свою деятельность по самопознанию, саморазвитию и самоопределению, позволяющую успешно социализироваться большинству выпускников основной школы.
- Оказание психолого-педагогической поддержки всех участников образовательного процесса путем обеспечения вариативности направлений и форм, а также диверсификации уровней психолого-педагогического сопровождения участников образовательного процесса.

3.2.3. Финансово-экономические условия реализации образовательной программы основного общего образования

Финансовое обеспечение реализации ООП ООО опирается на исполнение расходных обязательств, обеспечивающих конституционное право граждан на бесплатное и общедоступное общее образование. Объём действующих расходных обязательств отражается в задании Учредителя по оказанию муниципальных образовательных услуг в соответствии с требованиями федеральных государственных образовательных стандартов общего образования.

Задание Учредителя обеспечивает соответствие показателей объёмов и качества предоставляемых образовательным учреждением услуг (выполнения работ) с размерами направляемых на эти цели средств бюджета.

Финансовое обеспечение задания Учредителя по реализации ООП ООО осуществляется на основе нормативного подушевого финансирования. Введение нормативного подушевого финансирования определяет механизм формирования расходов и доведения средств на реализацию государственных гарантий прав граждан на получение общедоступного и бесплатного общего образования в соответствии с требованиями Стандарта. Формирование фонда оплаты труда МБОУ «Лицей № 14» г. Нижнекамска осуществляется в пределах объёма средств образовательной организации на текущий финансовый год, определенного в соответствии с региональным расчетом подушевым нормативом, количеством обучающихся и соответствующими поправочными коэффициентами, и отражается в плане ФХД образовательной организации.

Справочно: в соответствии с установленным порядком финансирования оплаты труда работников МБОУ «Лицей № 14»:

- фонд оплаты труда МБОУ «Лицей № 14» состоит из базовой части и стимулирующей части;
- базовая часть фонда оплаты труда обеспечивает гарантированную заработную плату руководителей, педагогических работников, непосредственно осуществляющих образовательный процесс, учебно-вспомогательного и младшего обслуживающего персонала МБОУ «Лицей № 14»;
- рекомендуемое оптимальное значение объёма фонда оплаты труда педагогического персонала - 70% от общего объёма фонда оплаты труда. Значение или диапазон фонда оплаты труда педагогического персонала определяется МБОУ «Лицей № 14» самостоятельно;
- базовая часть фонда оплаты труда для педагогического персонала, осуществляющего учебный процесс, состоит из общей части и специальной части;
- общая часть фонда оплаты труда обеспечивает гарантированную оплату труда педагогического работника исходя из количества проведённых им учебных часов и численности обучающихся в классах. Размеры, порядок и условия осуществления стимулирующих выплат определяются в Положении о порядке и условиях распределения выплат стимулирующего характера работников школы МБОУ «Лицей № 14», направляемой на стимулирование повышения качества образования, и перечне показателей качества работы работников и в коллективном договоре.

МБОУ «Лицей № 14» самостоятельно определяет:

- соотношение базовой и стимулирующей части фонда оплаты труда;
- соотношение фонда оплаты труда педагогического, административно-управленческого и учебно-вспомогательного персонала;
- соотношение общей и специальной частей внутри базовой части фонда оплаты труда;
- порядок распределения стимулирующей части фонда оплаты труда в соответствии с региональными и муниципальными нормативными актами.

Распределение стимулирующей части фонда оплаты труда осуществляется Комиссией по распределению стимулирующей части МБОУ «Лицей № 14». Согласно Положению один раз в квартал педагогические работники заполняют оценочные листы профессиональных достижений, в который включены критерии участия в реализации новых стандартов. Для обеспечения требований Стандарта на основе проведённого анализа материально-технических условий реализации ООП ООО МБОУ «Лицей № 14»:

- 1) проводит экономический расчёт стоимости обеспечения требований Стандарта по каждой позиции;
- 2) устанавливает предмет закупок, количество и стоимость пополняемого оборудования, а также работ для обеспечения требований к условиям реализации ООП;
- 3) определяет величину затрат на обеспечение требований к условиям реализации ООП;
- 4) соотносит необходимые затраты с региональным (муниципальным) графиком внедрения Стандарта основной ступени и определяет распределение по годам освоения средств на обеспечение требований к условиям реализации ООП в соответствии с ФГОС;
- 5) определяет объёмы финансирования, обеспечивающие реализацию внеурочной деятельности обучающихся, включённой в ООП ООО (*механизмы расчёта необходимого финансирования* представлены в материалах Минобрнауки «Модельная методика введения нормативного подушевого финансирования реализации государственных гарантий

прав граждан на получение общедоступного и бесплатного общего образования» (утверждена Минобрнауки 22 ноября 2007 г.), «Новая система оплаты труда работников образования. Модельная методика формирования системы оплаты труда и стимулирования работников государственных образовательных учреждений субъектов Российской Федерации и муниципальных образовательных учреждений» (утверждена Минобрнауки 22 ноября 2007 г.), а также в письме Департамента общего образования «Финансовое обеспечение внедрения ФГОС. Вопросы-ответы», которым предложены дополнения к модельным методикам в соответствии с требованиями ФГОС;

б) разрабатывает финансовый механизм интеграции между МБОУ «Лицей № 14» и учреждениями дополнительного образования детей, а также другими социальными партнёрами, организующими внеурочную деятельность обучающихся. При этом учитывается, что взаимодействие может осуществляться:

— на основе договоров на проведение занятий в рамках кружков, секций, клубов и др. по различным направлениям внеурочной деятельности на базе МБОУ «Лицей № 14» (учреждения дополнительного образования, клуба, спортивного комплекса и др.);

— за счёт выделения ставок педагогов дополнительного образования, которые обеспечивают реализацию для обучающихся в МБОУ «Лицей № 14» широкого спектра программ внеурочной деятельности.

3.2.4. Материально-технические условия реализации основной образовательной программы.

Материально-техническая база МБОУ «Лицей № 14» должна быть приведена в соответствие с задачами по обеспечению реализации ООП ООО, необходимого учебно-материального оснащения образовательного процесса и созданию соответствующей образовательной и социальной среды. Для этого МБОУ «Лицей №14» разрабатывает и закрепляет локальным актом перечни оснащения и оборудования. Критериальными источниками оценки учебно-материального обеспечения образовательного процесса являются требования Стандарта, требования и условия Положения о лицензировании образовательной деятельности, утверждённого постановлением Правительства Российской Федерации от 31 марта 2009 г. № 277, а также соответствующие методические рекомендации, в том числе:

- письмо Департамента государственной политики в сфере образования Минобрнауки России от 1 апреля 2005 г. № 03-417 «О Перечне учебного и компьютерного оборудования для оснащения общеобразовательных учреждений»;

- перечни рекомендуемой учебной литературы и цифровых образовательных ресурсов;

- аналогичные Перечни, утверждённые региональными нормативными актами и локальными актами МБОУ «Лицей №14», разработанными с учётом особенностей реализации ООП ООО.

В соответствии с требованиями ФГОС в МБОУ «Лицей № 14», реализующем ООП ООО, оборудованы:

- учебные кабинеты с рабочими местами обучающихся и педагогических работников;
- лекционные аудитории;
- необходимые для реализации учебной и внеурочной деятельности лаборатории;
- помещения для занятий музыкой и изобразительным искусством;
- библиотека с рабочими зонами, оборудованными читальным залом и книгохранилищами, обеспечивающими сохранность книжного фонда, медиатекой;
- актовый зал;
- спортивные залы, стадион, оснащённые игровым, спортивным оборудованием и инвентарём;
- помещения для питания обучающихся, а также для хранения и приготовления пищи, обеспечивающие возможность организации качественного горячего питания, в том числе горячих завтраков;
- помещения для медицинского персонала;
- административные и иные помещения, оснащённые необходимым оборудованием, в том числе для организации учебного процесса с детьми-инвалидами и детьми с ограниченными возможностями здоровья (на стадии подготовки);
- гардеробы, санузлы, места личной гигиены.

Все помещения обеспечены комплектами оборудования для реализации всех предметных областей и внеурочной деятельности, включая расходные материалы и канцелярские принадлежности, а также мебелью, офисным оснащением и необходимым инвентарём. На текущий момент в школе в кабинетах имеется набор мультимедийного оборудования, доступ к сети Интернет, локальная сеть. Постоянно приобретаются и обновляются ЦОР, электронные учебники и тренажеры, хрестоматии и энциклопедии, занимательные задания по гуманитарным и естественно-математическим предметам. В достаточном количестве имеются спортивное оборудование и инвентарь. Большинство кабинетов оснащены современной мебелью. Учебно - воспитательный процесс соответствует действующим санитарно-гигиеническим, противопожарным правилам и нормам. Педагогический коллектив работает в соответствии с нормами охраны труда.

Оценка материально-технических условий реализации ООП ООО

№ п/п	Требования ФГОС, нормативных и локальных актов	Необходимо/ имеются в наличии
1	Учебные кабинеты с рабочими местами обучающихся и педагогических работников	имеются в наличии
2	Помещения для занятий учебно-исследовательской и проектной деятельностью, моделированием и техническим творчеством	необходим
3	Необходимые для реализации учебной и внеурочной деятельности лаборатории	имеются в наличии

4	Помещения (кабинеты, мастерские, студии) для занятий музыкой, хореографией и изобразительным искусством	имеются в наличии
5	Лингафонный кабинет	необходим
6	Библиотека с рабочими зонами, оборудованными читальным залом и книгохранилищами, обеспечивающими сохранность книжного фонда, медиатекой	имеется в наличии
7	Актальный зал	имеется в наличии
8	Спортивные залы, стадион, спортивная площадка, оснащённые игровым, спортивным оборудованием и инвентарём	имеются в наличии
9	Помещения для питания обучающихся, а также для хранения и приготовления пищи, обеспечивающие возможность организации качественного горячего питания, в том числе горячих завтраков	имеются в наличии
10	Помещения для медицинского персонала	имеются в наличии
11	Административные и иные помещения, оснащённые необходимым оборудованием, в том числе для организации учебного процесса с детьми-инвалидами и детьми с ограниченными возможностями здоровья	необходим
12	Гардеробы, санузлы, места личной гигиены	имеется в наличии

Оценка материально-технических условий реализации ООП ООО

Компоненты оснащения	Необходимое оборудование и оснащение	Необходимо/имеется в наличии
1. Компоненты оснащения учебного (предметного) кабинета ступени основной общего образования	1.1. Нормативные документы, программно-методическое обеспечение, локальные акты.	имеется в наличии
	1.2. Учебно-методические материалы:	
	1.2.1. УМК по предмету	
	• русский язык и литература;	имеется в наличии
	• татарский язык и литература	имеется в наличии
	• английский язык;	имеется в наличии
	• математика;	имеется в наличии
	• информатика;	имеется в наличии
	• история и обществознание;	имеется в наличии
	• география;	имеется в наличии
	• биология;	имеется в наличии
	• физика;	имеется в наличии
	• химия;	имеется в наличии
	• технология;	имеется в наличии
	• физическая культура;	имеется в наличии
	• изобразительное искусство;	имеется в наличии
	• музыка;	имеется в наличии
	• ОБЖ.	имеется в наличии
	1.2.2. Дидактические и раздаточные материалы по предмету:	
	• русский язык и литература;	имеется в наличии
	• татарский язык и литература	имеется в наличии
	• английский язык;	имеется в наличии
	• математика;	имеется в наличии
	• информатика;	имеется в наличии
	• история и обществознание;	имеется в наличии
	• география;	имеется в наличии
	• биология;	имеется в наличии
• физика;	имеется в наличии	
• химия;	имеется в наличии	
• технология;	имеется в наличии	
• физическая культура;	имеется в наличии	
• изобразительное искусство;	имеется в наличии	

	• музыка;	имеется в наличии
	• ОБЖ.	имеется в наличии
	1.2.3. Аудиозаписи, слайды по содержанию учебного предмета	
	• русский язык и литература;	имеется в наличии
	• английский язык;	имеется в наличии
	• музыка.	имеется в наличии
	1.2.4. ТСО, компьютерные, Информационно коммуникационные средства по учебному предмету	
	• русский язык и литература;	имеется в наличии
	• татарский язык и литература	имеется в наличии
	• английский язык;	имеется в наличии
	• математика;	имеется в наличии
	• информатика;	имеется в наличии
	• история и обществознание;	имеется в наличии
	• география;	имеется в наличии
	• биология;	имеется в наличии
	• физика;	имеется в наличии
	• химия;	имеется в наличии
	• технология;	необходимо
	• физическая культура;	необходимо
	• изобразительное искусство;	имеется в наличии
	• музыка;	имеется в наличии
	• ОБЖ.	имеется в наличии
	1.2.5. Учебно-практическое оборудование по предметам:	
	• русский язык и литература;	имеется в наличии
	• татарский язык и литература	имеется в наличии
	• английский язык;	имеется в наличии
	• математика;	имеется в наличии
	• информатика;	имеется в наличии
	• история и обществознание;	необходимо
	• география;	имеется в наличии
	• биология;	имеется в наличии
	• физика;	имеется в наличии
	• химия;	имеется в наличии
	• технология;	необходимо
	• физическая культура;	необходимо
	• изобразительное искусство;	имеется в наличии
	• музыка;	имеется в наличии
	• ОБЖ.	имеется в наличии
	1.2.6. Оборудование (мебель):	
	• русский язык и литература;	имеется в наличии
	• татарский язык и литература	имеется в наличии
	• английский язык;	имеется в наличии
	• математика;	имеется в наличии
	• информатика;	имеется в наличии
	• история и обществознание;	имеется в наличии
	• география;	имеется в наличии
	• биология;	имеется в наличии
	• физика;	имеется в наличии
	• химия;	имеется в наличии
	• технология;	имеется в наличии
	• физическая культура;	имеется в наличии
	• изобразительное искусство;	имеется в наличии
	• музыка;	имеется в наличии
	• ОБЖ.	имеется в наличии
2. Компоненты оснащения Методического кабинета ступени основного общего образования	2.1. Нормативные документы федерального, регионального и муниципального уровней, локальные	имеется в наличии

	акты	
	2.2. Документация	имеется в наличии
	2.3. Комплекты диагностических материалов	необходимы
	2.4. Базы данных	имеется в наличии

3.2.5. Информационно-методические условия реализации основной образовательной программы основного общего образования

Информационно-образовательная среда МБОУ «Лицей №14» включает в себя совокупность технологических средств (компьютеры, базы данных, коммуникационные каналы, программные продукты и др.), культурные и организационные формы информационного взаимодействия, компетентность участников образовательного процесса в решении учебно-познавательных и профессиональных задач с применением информационно-коммуникационных технологий (ИКТ), а также наличие служб поддержки применения ИКТ. Для решения учебно-познавательных задач с применением информационно-коммуникационных технологий в образовательном процессе используются 80 ноутбуков и 50 компьютера. В кабинетах имеются компьютеры, принтеры, проекторы или телевизор, есть выход в Интернет. В административных целях используются 10 компьютеров. Два кабинета информатики оборудованы 21 компьютерами, объединенными в локальную сеть, имеется выход в Интернет. В лицее имеется достаточный фонд медиатеки, насчитывающий 146 CD и DVD дисков, на которых представлены учебные материалы по различным предметам. В лицее обеспечен контролируемый доступ участников образовательного процесса к информационным образовательным ресурсам в сети Интернет.

Информационно-образовательная среда образовательного учреждения обеспечивает возможность осуществлять в электронной (цифровой) форме следующие виды деятельности:

- планирование образовательного процесса;
- размещение и сохранение материалов образовательного процесса, в том числе – работ обучающихся и педагогов, используемых участниками образовательного процесса информационных ресурсов;
- фиксацию хода образовательного процесса и результатов освоения основной образовательной программы начального общего образования;
- взаимодействие между участниками образовательного процесса, в том числе – дистанционное посредством сети Интернет, возможность использования данных, формируемых в ходе образовательного процесса для решения задач управления образовательной деятельностью;
- контролируемый доступ участников образовательного процесса к информационным образовательным ресурсам в сети Интернет (ограничение доступа к информации, несовместимой с задачами духовно-нравственного развития и воспитания обучающихся);
- взаимодействие образовательного учреждения с органами, осуществляющими управление в сфере образования и с другими образовательными учреждениями, организациями.

Функционирование информационной образовательной среды обеспечивается средствами ИКТ и квалификацией работников ее использующих и поддерживающих. Функционирование информационной образовательной соответствует законодательству Российской Федерации.

Информационно-методическое обеспечение реализации основной образовательной программы основного общего образования направлено на обеспечение широкого, постоянного и устойчивого доступа для всех участников образовательного процесса к любой информации, связанной с реализацией основной образовательной программы, планируемыми результатами, организацией образовательного процесса и условиями его осуществления.

МБОУ «Лицей №14» НМР РТ обеспечено учебниками с электронными приложениями, являющимися их составной частью, учебно-методической литературой и материалами по всем учебным предметам основной образовательной программы основного общего образования на русском языке.

Лицей имеет доступ к печатным и электронным образовательным ресурсам (ЭОР), в том числе к электронным образовательным ресурсам, размещенным в федеральных и региональных базах данных ЭОР.

Библиотека лицея укомплектована печатными образовательными ресурсами и ЭОР по всем учебным предметам учебного плана, а также имеет фонд дополнительной литературы. Фонд дополнительной литературы включает детскую художественную и научно-популярную литературу, справочно-библиографические и периодические издания, сопровождающие реализацию основной образовательной программы начального общего образования. Библиотека лицея укомплектована печатными образовательными ресурсами по всем предметам учебного плана, имеет фонд дополнительной литературы. Библиотечный фонд составляет 27108 экземпляров, из них: 20008 экземпляра учебников, 7100 экземпляров художественной литературы, справочно-энциклопедической литературы – 241 экземпляр. Обеспеченность учебниками учащихся 1-11 классов составляет 100%. Лицей имеет комплект книг серии «Стандарты второго поколения», содержащие нормативно-правовое обеспечение, методический конструктор, примерные образовательные программы, контрольно-измерительные материалы.

3.2.6. Механизмы достижения целевых ориентиров в системе условий

Управленческие шаги	Задачи	Результат	Ответственные
Механизм «ПЛАНИРОВАНИЕ».			
1. Анализ системы усло-	Определение исходного	Написание программы «Система	Администрация лицея

вий существующих в школе	уровня. Определение параметров для необходимых изменений.	условий реализации основной образовательной программы в соответствии с требованиями Стандарта»	
2. Составление сетевого графика (дорожной карты) по созданию системы условий	Наметить конкретные сроки и ответственных лиц за создание необходимых условий реализации ООП НОО	Написание программы «Система условий реализации основной образовательной программы в соответствии с требованиями Стандарта»	Администрация лицея
Механизм «ОРГАНИЗАЦИЯ».			
1. Создание организационной структуры по контролю за ходом изменения системы условий реализации ООП НОО.	1. Распределение полномочий в рабочей группе по мониторингу создания системы условий.	Эффективный контроль за ходом реализации программы «Система условий реализации основной образовательной программы в соответствии с требованиями Стандарта»	Директор лицея
2. Отработка механизмов взаимодействия между участниками образовательного процесса.	1. Создание конкретных механизмов взаимодействия, обратной связи между участниками образовательного процесса.	Создание комфортной среды в школе, как для учащихся, так и педагогов.	Администрация лицея
3. Проведение различного уровня совещаний, собраний по реализации данной программы.	1. Учёт мнения всех участников образовательного процесса. 2. Обеспечение доступности и открытости, привлекательности школы.	Достижение высокого качества образования, предоставляемых услуг.	Администрация лицея
4. Разработка системы мотивации и стимулирования педагогов, показывающих высокое качество знаний, добившихся полной реализации ООП НОО	1. Создание благоприятной мотивационной среды для реализации образовательной программы	Профессиональный и творческий рост педагогов и учащихся.	Администрация лицея
Механизм «КОНТРОЛЬ».			
1. Выполнение сетевого графика по созданию системы условий через чёткое распределение обязанностей по контролю между участниками рабочей группы.	Создание эффективной системы контроля	Достижение необходимых изменений, выполнение нормативных требований по созданию системы условий реализации ООП НОО.	Рабочая группа по введению ФГОС.

3.2.7. Сетевой график (дорожная карта) по формированию необходимой системы условий

Направление мероприятий	Мероприятия	Сроки реализации
I. Нормативное обеспечение введения ФГОС	1. Наличие решения педагогического совета лицея о введении в образовательном учреждении ФГОС ООО	май 2015 г.
	2. Внесение изменений и дополнений в Устав образовательного учреждения	март 2015 г.
	3. Разработка на основе примерной основной образовательной программы основного общего образования основной образовательной программы образовательного учреждения	ноябрь 2014 г. – май 2015 г.
	4. Утверждение основной образовательной программы образовательного учреждения	август 2015 г.
	5. Обеспечение соответствия нормативной базы лицея требованиям ФГОС	постоянно
	6. Приведение должностных инструкций работников образовательного учреждения в соответствие с требованиями ФГОС общего образования и тарифно-квалификационными характеристиками	в течение учебного года

	7. Разработка и утверждение плана-графика введения ФГОС основного общего образования	май, август 2015 г.
	8. Определение списка учебников и учебных пособий, используемых в образовательном процессе в соответствии с ФГОС основного общего образования	до мая 2015 г.
	9. Разработка локальных актов, устанавливающих требования к различным объектам инфраструктуры образовательного учреждения с учётом требований к минимальной оснащённости учебного процесса (например, положений о культурно-досуговом центре, информационно-библиотечном центре, физкультурно-оздоровительном центре, учебном кабинете и др.)	в течение учебного года
	10. Разработка: — образовательных программ (индивидуальных и др.); — учебного плана; — рабочих программ учебных предметов, курсов, дисциплин, модулей; — годового календарного учебного графика; — положений о внеурочной деятельности обучающихся; — положения об организации текущей и итоговой оценки достижения обучающимися планируемых результатов освоения основной образовательной программы; — положения об организации домашней работы обучающихся	
II. Финансовое обеспечение введения ФГОС	1. Определение объёма расходов, необходимых для реализации ООП и достижения планируемых результатов, а также механизма их формирования	май 2015 г.
	2. Разработка локальных актов (внесение изменений в них), регламентирующих установление заработной платы работников образовательного учреждения, в том числе стимулирующих надбавок и доплат, порядка и размеров премирования	сентябрь 2015 г.
III. Организационное обеспечение введения ФГОС	1. Обеспечение координации деятельности субъектов образовательного процесса, организационных структур учреждения по подготовке и введению ФГОС общего образования	постоянно
	2. Разработка модели организации образовательного процесса	
	3. Разработка и реализация моделей взаимодействия учреждения общего образования и дополнительного образования детей, обеспечивающих организацию внеурочной деятельности	сентябрь 2015 г.
	4. Разработка и реализация системы мониторинга образовательных потребностей обучающихся и родителей по использованию часов вариативной части учебного плана и внеурочной деятельности	
IV. Кадровое обеспечение введения ФГОС	1. Анализ кадрового обеспечения введения и реализации ФГОС основного общего образования	постоянно
	2. Создание (корректировка) плана-графика повышения квалификации педагогических и руководящих работников образовательного учреждения в связи с введением ФГОС	постоянно
	3. Разработка (корректировка) плана научно-методической работы (внутришкольного повышения квалификации) с ориентацией на проблемы введения ФГОС основного общего образования	постоянно
V. Информационное обеспечение введения ФГОС	1. Размещение на сайте ОУ информационных материалов о введении ФГОС основного общего образования	постоянно
	2. Широкое информирование родительской общественности о подготовке к введению и порядке перехода на новые стандарты	постоянно
	3. Организация изучения общественного мнения по вопросам введения новых стандартов и внесения дополнений в содержание основной образовательной программы основного общего образования	постоянно
	4. Реализация деятельности сетевого комплекса информационного взаимодействия по вопросам введения ФГОС основного общего образования	постоянно
	5. Обеспечение публичной отчётности ОУ о ходе и результатах введения ФГОС	постоянно
	6. Разработка рекомендаций для педагогических работников: — по организации внеурочной деятельности обучающихся; — по организации текущей и итоговой оценки достижения плани-	в течение учебного года

	руемых результатов; — по использования ресурсов времени для организации домашней работы обучающихся; — перечня и рекомендаций по использованию интерактивных технологий	
VI. Материально-техническое обеспечение введения ФГОС	1. Анализ материально-технического обеспечения введения и реализации ФГОС основного общего образования	май 2016 г.
	2. Обеспечение соответствия материально-технической базы ОУ требованиям ФГОС	постоянно
	3. Обеспечение соответствия санитарно-гигиенических условий требованиям ФГОС	постоянно
	4. Обеспечение соответствия условий реализации ООП противопожарным нормам, нормам охраны труда работников образовательного учреждения	постоянно
	5. Обеспечение соответствия информационно-образовательной среды требованиям ФГОС	постоянно
	6. Обеспечение укомплектованности библиотечно-информационного центра печатными и электронными образовательными ресурсами	постоянно
	7. Наличие доступа ОУ к электронным образовательным ресурсам (ЭОР), размещённым в федеральных и региональных базах данных	постоянно
	8. Обеспечение контролируемого доступа участников образовательного процесса к информационным образовательным ресурсам в сети Интернет	постоянно