

УТВЕРЖДЕНА


приказом по МБОУ «Старошешминская

СОШ» ИМР РТ

№ 42/4 от 11 августа 2015 г.

Директор школы

А.В.Пименов



**ОСНОВНАЯ ОБРАЗОВАТЕЛЬНАЯ ПРОГРАММА  
НАЧАЛЬНОГО ОБЩЕГО ОБРАЗОВАНИЯ**

**муниципального бюджетного общеобразовательного учреждения  
«Старошешминская средняя общеобразовательная школа»  
Нижнекамского муниципального района  
Республики Татарстан**

( Программа рассчитана на 4 года.

Сроки реализации программы:

с 1 сентября 2015 года по 1 сентября 2019 года).

**РАССМОТРЕНО**

на заседании педагогического совета  
протокол №1 от «10» августа 2015 г.

## Содержание

<b>1</b>	<b>Целевой раздел</b>	
<b>1.1</b>	Пояснительная записка	3
<b>1.2</b>	Планируемые результаты освоения обучающимися ООП НОО	14
<b>1.3</b>	Система оценки достижения планируемых результатов освоения ООП НОО	37
<b>2</b>	<b>Содержательный раздел</b>	
<b>2.1</b>	Программа формирования универсальных учебных действий у обучающихся	53
<b>2.2</b>	Программы отдельных учебных предметов, курсов внеурочной деятельности	83
<b>2.3</b>	Программа духовно-нравственного развития, воспитания обучающихся	216
<b>2.4</b>	Программа формирования экологической культуры, здорового и безопасного образа жизни	234
<b>2.5</b>	Программа коррекционной работы	244
<b>3</b>	<b>Организационный раздел</b>	
<b>3.1</b>	Учебный план начального общего образования	258
<b>3.2</b>	Годовой календарный график	263
<b>3.3</b>	Организация внеурочной деятельности	264
<b>3.4</b>	Система условий реализации основной образовательной программы начального общего образования	269
	<b>Словарь терминов ФГОС</b>	295
	<b>Список литературы</b>	299
	<b>Приложения</b>	302

## **1. Целевой раздел**

### **1.1. Пояснительная записка**

#### **1.1.1. Цели и задачи реализации основной образовательной программы МБОУ «Старошешминская СОШ» НМР РТ начального общего образования**

Основная образовательная программа начального общего образования (далее ООП НОО) Муниципального бюджетного общеобразовательного учреждения «Старошешминская средняя общеобразовательная школа» Нижнекамского муниципального района Республики Татарстан (далее МБОУ «Старошешминская СОШ» НМР РТ) разработана в соответствии с основными направлениями образовательной политики в России, определёнными в следующих нормативных документах:

- Конституции Российской Федерации
- Федеральном Законе Российской Федерации от 29.12.2012 № 273-ФЗ «Об образовании в Российской Федерации»
- Национальной доктрине образования в Российской Федерации, утверждённой постановлением Правительства Российской Федерации от 04.10.2000 № 751
- Федеральных государственных образовательных стандартах начального общего образования (далее ФГОС НОО), утверждённых приказом Министерства образования и науки Российской Федерации № 373 от 06.10.2009
- Примерной основной образовательной программе начального общего образования, рекомендованной к использованию образовательными учреждениями РФ решением Координационного совета при Департаменте общего образования Минобрнауки России по вопросам организации введения ФГОС (протокол № 1 от 27-28.07.2010.)
- Концепции Образовательной программы «Школа России»
- Приказе Министерства образования и науки Российской Федерации от 22 сентября 2011 года № 2357 «О внесении изменений в федеральный государственный образовательный стандарт начального общего образования, утверждённый приказом Министерства образования и науки Российской Федерации от 6 октября 2009 года №373»
- Уставе МБОУ «Старошешминская СОШ» НМР РТ
- Лицензии: РТ №000038, регистрационный № 1666 от 10 июня 2011г., бессрочно
- Свидетельстве о Государственной аккредитации Регистрационный № 1398 от 28 декабря 2011 года;

ООП НОО разработана коллективом педагогов в составе: Пименов А.В. – директор школы; Пономарев Л.И.- заместитель директора по УР; Шахова И.А.- заместитель директора по ВР; Булатова Л.А.- учитель начальных классов, руководитель ШМО; Ветрова Е.А. и Керемецкая В.А.- учителя начальных классов. ООП НОО рассмотрена и принята педагогическим советом ОУ № 6 от 30 мая 2015 года. В связи с появлением новых условий и изменениями в организации образовательного процесса в МБОУ «Старошешминская СОШ» НМР РТ, вступлением в силу новых нормативно-правовых документов в сфере образования и изменениями учебного плана школы в ООП НОО МБОУ «Старошешминская СОШ» НМР РТ могут быть внесены изменения. Ранее действующую ООП НОО МБОУ «Старошешминская СОШ» НМР РТ считать утратившим силу с 1 сентября 2015 года.

МБОУ «Старошешминская СОШ» НМР РТ определяет содержание и организацию образовательного процесса на ступени начального общего образования, и направлена на формирование общей культуры обучающихся, на их духовно-нравственное, социальное, личностное и интеллектуальное развитие, на создание основы для самостоятельной реализации учебной деятельности, обеспечивающей социальную успешность, развитие творческих способностей, саморазвитие и самосовершенствование, сохранение и укрепление здоровья.

МБОУ «Старошешминская СОШ» НМР РТ опирается на возрастные особенности младшего школьника.

В соответствии с действующим законодательством Российской Федерации, младший школьный возраст в настоящее время охватывает период с 6,5 до 11 лет, а при отсутствии противопоказаний по

состоянию здоровья и наличии заявления родителей (законных представителей) ребенка – с более раннего возраста.

На протяжении младшего школьного возраста в соответствии с ФГОС достигается:

- смена ведущей деятельности, переход от игры к систематическому, социально организованному обучению (игровая деятельность во всех ее разновидностях продолжает оставаться важной для психического развития детей на ее базе развиваются важные учебные навыки и компетентности);
- формирование системы учебных и познавательных мотивов, умение принимать, сохранять и реализовать учебные цели (в процессе их реализации младший школьник учится планировать, контролировать и оценивать собственные учебные действия и их результат);
- выносливость и упорство, позволяющие осуществлять учебную деятельность, требующие значительного умственного напряжения и длительной сосредоточенности;
- эмоциональность, впечатлительность, отзывчивость и уравновешенность (младший школьник в достаточной степени управляет проявлениями своих чувств, различает ситуации, в которых их необходимо сдерживать, сочувствует товарищу, адекватно реагирует на эмоции учителя);
- приобретение опыта жизни в коллективе, когда существенно возрастает значимость межличностных и деловых отношений;
- усиление роли самооценки младшего школьника: формирование ее на основе того, как оценивают его «значимые другие», которыми являются, прежде всего, взрослые (особенно учитель).

Полноценным **итогом начального обучения** являются **желание и умение учиться**, а также основы понятийного мышления с характерной для него критичностью, системностью и умением понимать разные точки зрения. Эти характеристики к концу начальной школы и должны проявляться, прежде всего, в работе класса или внеклассной учебной общности.

Для реализации ООП НОО определяется нормативный срок – 4 года (6,5 –11) лет, который полностью соответствует стабильному младшему школьному возрасту.

ООП НОО реализуется в следующих видах деятельности младшего школьника:

- в учебном сотрудничестве (в том числе взаимодействие с учителем, коллективная дискуссия, групповая работа);
- индивидуальной учебной деятельности (в том числе самостоятельная работа с использованием дополнительных информационных источников);
- игровой деятельности (высшие виды игры – игра-драматизация, режиссёрская игра, игра по правилам);
- творческой и проектной деятельности (художественное, музыкальное, театральное творчество, конструирование, формирование замысла и реализация социально значимых инициатив и др.);
- учебно-исследовательской деятельности;
- трудовой деятельности (самообслуживание, участие в общественно полезном труде, в социально значимых трудовых акциях);
- спортивной деятельности (освоение основ физической культуры, знакомство с различными видами спорта, опыт участия в спортивных соревнованиях).

Эти виды учебной деятельности в соответствии со Стандартом получают приоритетное развитие по сравнению с традиционными: восприятие рассказа учителя, участие во фронтальном опросе, выполнение проверочных работ и т.п.

**Главной целью** деятельности МБОУ «Старошешминская СОШ» НМР РТ является создание условий для качественного и эффективного образования учащихся с разными способностями с целью формирования личности, способной реализоваться в социуме.

Миссией МБОУ «Старошешминская СОШ» НМР РТ является создание условий для гармоничного развития личности ребенка, создание условий для качественного, доступного образования, соответствующего запросам социума, и формирование активной, здоровой, творчески мыслящей, культурной личности ориентируясь на общечеловеческие и национальные ценности.

Формирование оптимальной образовательной среды, способствующей развитию духовности, интеллектуального и творческого потенциала молодого поколения, создание благоприятных условий для успешной социализации, реабилитации и интеграции в обществе детей-сирот и детей, оставшихся без попечения родителей, достигаются:

- оптимизацией единого образовательного пространства школы;
- утверждением толерантного сознания всех участников образовательного процесса;
- развитием ученического самоуправления на деятельностной основе;
- внедрением современных информационно-коммуникационных технологий;
- повышением профессиональной компетентности педагогических кадров.

#### **Задачи педагогов, решаемые в процессе реализации ООП НОО:**

- способствовать освоению ведущей деятельности;
- формировать учебную деятельность младших школьников (организовать постановку учебных целей, создать условия для конкретизации целей учениками; побуждать и поддерживать детские инициативы, направленные на поиски средств и способов достижения учебных целей; организовать усвоение знаний посредством коллективных форм учебной работы; осуществлять функции контроля и оценки, постепенно передавая их ученикам);
- создавать условия для продуктивной творческой деятельности младшего школьника;
- создавать пространство для социальных практик младших школьников и приобщать их к общественно значимым делам.

#### **Задачи младших школьников, решаемые в разных видах деятельности:**

- осваивать основы понятийного мышления;
- учиться самостоятельно конкретизировать поставленные цели и искать способы их решения;
- овладевать действиями контроля и оценки в учебной деятельности;
- осваивать коллективные формы учебной работы и приобретать социальные навыки;
- овладевать навыками самообслуживания, простыми трудовыми действиями на уроках технологии и в социальных практиках;
- приобретать опыт взаимодействия со взрослыми и детьми, осваивать основные этикетные нормы.

### **1.1.2. Принципы и подходы к формированию ООП НОО**

В основе данной программы лежит системно-деятельностный подход, который предполагает:

- воспитание и развитие качеств личности, отвечающих требованиям информационного общества, инновационной экономики, задачам построения российского гражданского общества на основе принципов толерантности, диалога культур и уважения его многонационального, поликультурного и поликонфессионального состава российского общества;
- переход к стратегии социального проектирования и конструирования на основе разработки содержания и технологий образования, определяющих пути и способы достижения социально желаемого уровня (результата) личностного и познавательного развития обучающихся;
- ориентацию на достижение цели и основного результата образования — развитие личности обучающегося на основе освоения универсальных учебных действий, познания и освоения мира;
- признание решающей роли содержания образования, способов организации образовательной деятельности и учебного сотрудничества в достижении целей личностного и социального развития обучающихся;
- учёт индивидуальных возрастных, психологических и физиологических особенностей обучающихся, роли и значения видов деятельности и форм общения при определении образовательно-воспитательных целей и путей их достижения;
- обеспечение преемственности дошкольного, начального общего, основного общего, среднего (полного) общего образования;

- разнообразие организационных форм и учёт индивидуальных особенностей каждого обучающегося (в том числе одарённых детей и детей с ограниченными возможностями здоровья), обеспечивающих рост творческого потенциала, познавательных мотивов, обогащение форм взаимодействия со сверстниками и взрослыми в познавательной деятельности.

ООП НОО основывается в первую очередь на компетентностном подходе в образовании. Понятие «компетентность» нами рассматривается в связи с понятием «компетенция» (приобретение знаний, формирование универсальных учебных действий (далее УУД), ценностей и отношений).

ООП НОО отражает стратегию развития образования МБОУ «Старошешминская СОШ» НМР РТ и строится на следующих **принципах**:

- равных возможностей получения качественного основного общего образования независимо от социального положения, расовой или конфессиональной принадлежности, физических и умственных способностей обучающихся;
- духовно-нравственного развития, воспитания и социализации обучающихся на ступени основного общего образования, становление их гражданской идентичности как основы развития гражданского общества, толерантного отношения между участниками образовательного процесса;
- преемственности основных образовательных программ дошкольного, начального общего, основного общего, среднего (полного) общего, начального профессионального образования;
- сохранения и развития культурного разнообразия и языкового наследия многонационального народа Российской Федерации, овладения духовными ценностями и культурой многонационального народа России;
- единства образовательного пространства Российской Федерации в условиях многообразия образовательных систем и видов образовательных учреждений ориентация на требования к уровню подготовки выпускников по всем уровням образования, типам и видам образовательных учреждений; учет возрастных возможностей обучающихся; учет специфики целей и задач различных общеобразовательных и профессиональных программ; открытость системы образования;
- демократизации образования и всей образовательной деятельности, создание условий для удовлетворения запросов представителей разных социальных, национальных, возрастных, региональных и других общественных групп, обеспечения возможностей для свободного самоутверждения и самовыражения каждой личности в сфере образования;
- формирования критериальной оценки результатов освоения обучающимися основной образовательной программы основного общего образования, деятельности педагогических работников, образовательных учреждений, функционирования системы образования в целом, планируемые результаты освоения основной образовательной программы, составляющие содержание блока «**Выпускник научится**» для каждой учебной программы;
- условий для эффективной реализации и освоения обучающимися основной образовательной программы основного общего образования в соответствии с действующими нормативными документами СанПиНа, кадровое обеспечение образовательного процесса, материально-технические условия, принцип нормативно-подушевого финансирования.

Деятельность нашего образовательного учреждения направлена на формирование **модели выпускника начальной школы** – качественной характеристики личности, включающей следующие ценностные ориентации, социальные и интеллектуальные умения:

*Ценностные ориентации:*

- активная гражданская позиция;
- ценностное отношение к Родине, её культурно-историческому прошлому;
- уважение человеческого достоинства;
- толерантное отношение к окружающим;
- здоровый образ жизни;
- нравственные принципы.

#### *Социальные умения:*

- установление конструктивных отношений с другими;
- инициативность и предприимчивость;
- самоанализ поведения и умение вносить корректировки в своё поведение;
- мобильность и умение адаптироваться;
- способность к самостоятельному принятию решения;
- умение отстаивать свою точку зрения;
- умение создавать и укреплять семейные ценности;
- усилия к самореализации в будущей профессиональной деятельности.

#### *Интеллектуальные умения:*

- широкий кругозор;
- критическое мышление;
- целостное представление об окружающем мире;
- разнообразные интересы;
- ассоциативность мышления;
- способность к самообразованию;
- креативность;
- умение работать с информацией, делать объективные и взвешенные выводы.

### 1.1.3. Общая характеристика ООП НОО

#### Структура образовательного процесса

Уровни образования	Классы	Возраст	Содержание
Начальная школа (уровень начального общего образования)	1-4	6,5-11 лет	Программы базового и дополнительного образования.
			Программы, обеспечивающие преемственность между начальной и основной школой: развитие личностных, метапредметных (универсальных учебных действий), предметных

ООП НОО определяет **содержание и организацию образовательного процесса** на уровне начального общего образования.

ООП НОО реализуется ОУ через урочную и внеурочную деятельность.

**Внеурочная деятельность** в рамках реализации ФГОС НОО –это образовательная деятельность, осуществляемая в формах, отличных от классно-урочной, и направленная на достижение планируемых результатов освоения основной образовательной программы начального общего образования.

Кроме того, внеурочная деятельность в начальной школе позволяет решить ещё целый ряд очень важных задач:

- обеспечить благоприятную адаптацию ребенка в школе;
- оптимизировать учебную нагрузку обучающихся;
- улучшить условия для развития ребенка;
- учесть возрастные и индивидуальные особенности обучающихся.

Внеурочная деятельность организуется по следующим направлениям:

- общеинтеллектуальное;
- общекультурное;
- духовно-нравственное;
- спортивно-оздоровительное;
- социальное.

Внеурочная деятельность проводится в таких формах как экскурсии, кружки, секции, круглые столы, конференции, диспуты, школьные научные общества, олимпиады, соревнования, поисковые и научные исследования, общественно полезные практики и других.

Модель внеурочной деятельности школы в рамках внедрения ФГОС разработана в соответствии с Законом «Об образовании в Российской Федерации», Федеральным государственным образовательным стандартом начального общего образования, концепцией духовно-нравственного воспитания российских школьников, примерной программой воспитания и социализации обучающихся (начальное общее образование), Базисным учебным образовательным планом учреждений РТ, реализующих ООП НОО, требованиями к условиям реализации ООП НОО (гигиенические требования), Национальной образовательной инициативой «Наша новая школа», приказом Минобрнауки РФ «Об утверждении и введении в действие Федерального государственного образовательного стандарта начального общего образования» от 06.10.2009 г. № 373. При разработке модели внеурочной деятельности учитывались рекомендации, изложенные в методической литературе: «Внеурочная деятельность школьников. Методический конструктор» (Д.В. Григорьев, П.В. Степанов, М.: Просвещение, 2010 г.)

Модель внеурочной деятельности в рамках внедрения ФГОС способствует реализации целей и задач школы.

Требования к организации внеурочной деятельности:

- Внеурочная деятельность включается в вариативную часть учебного плана, на неё отводится 10 часов в неделю.
- Школа вправе сама определять, под какие виды внеурочной деятельности отдать эти часы.
- Часы, отводимые на внеурочную деятельность, используются с максимальным учётом пожеланий обучающихся, их родителей (законных представителей).
- Все виды внеурочной деятельности должны быть ориентированы на образовательные результаты в соответствии с ФГОС.
- При организации внеурочной деятельности максимально используются развивающие зоны предметно-образовательной среды школы. Школа использует оптимизационную модель организации внеурочной деятельности - модель внеурочной деятельности на основе оптимизации всех внутренних ресурсов образовательного учреждения предполагает, что в ее реализации принимают участие все педагогические работники данного учреждения.
- Координирующую роль выполняет классный руководитель, который в соответствии со своими функциями и задачами: взаимодействует с педагогическими работниками, а также учебно-вспомогательным персоналом общеобразовательного учреждения; организует в классе образовательный процесс, оптимальный для развития положительного потенциала личности обучающихся в рамках деятельности общешкольного коллектива; организует систему отношений через разнообразные формы воспитывающей деятельности коллектива класса, в том числе - через органы самоуправления; организует социально значимую, творческую деятельность обучающихся. Преимущества оптимизационной модели состоят в минимизации финансовых расходов на внеурочную деятельность, создании единого образовательного и методического пространства в образовательном учреждении, содержательном и организационном единстве всех его структурных подразделений.

Все разделы программы имеют определенную направленность: целевую, содержательную и организационную. /Приказ Министерства образования и науки РФ «О внесении изменений в Федеральный государственный образовательный стандарт начального общего образования, утвержденный приказом МИНОБРНАУКИ РФ от 6 октября 2009 г. № 373»/.

**Целевая направленность** выражена в общем назначении ООП НОО, формулировке целей, задач, планируемых результатах реализации программы, а также способах определения достижения сформулированных целей и задач (система оценки достижения планируемых результатов освоения ООП НОО).

**Содержательная направленность** выражена в определении общего содержания начального образования.

Организация образовательного процесса опирается на учебно-методические комплексы «Школа России» и «Школа 2100», Программу формирования УУД, Программу духовно-нравственного развития и воспитания, Программу формирования экологической культуры, здорового и безопасного



образа жизни, Программу организации внеурочной деятельности обучающихся на ступени начального общего образования.

Все названные программы ориентированы на достижение личностных, предметных и метапредметных результатов.

**Организационная направленность** выражена в определении рамок организации учебного процесса, а также в создании механизма реализации компонентов ООП НОО.

ООП НОО МБОУ «Старошешминская СОШ» НМР РТ включает Учебный план начального общего образования, план внеурочной деятельности, систему условий реализации ООП НОО в соответствии с требованиями Стандарта.

Учебный план ОУ и план внеурочной деятельности ОУ являются основными организационными механизмами реализации ООП НОО.

Образовательная среда МБОУ «Старошешминская СОШ» НМР РТ оснащена информационно-технологическим оборудованием, что позволяет активно использовать ИКТ при планировании, подготовке и проведении уроков, а также контроле знаний обучающихся. Во всех кабинетах начальных классов установлены мультимедиапроекторы, в одном кабинете начального класса – интерактивная доска.

Школа имеет 1 компьютерный класс, имеется постоянно обновляемый сайт школы. Применяются электронные образовательные ресурсы в урочной и внеурочной деятельности и используются программные продукты в различных направлениях образовательного пространства.

Используются спортивный зал, библиотека, спортивная площадка, столовая.

МБОУ «Старошешминская СОШ» НМР РТ работает с 7.30, учебный процесс начинается с 8.00 часов.

#### **Характеристика контингента учащихся:**

- в 1-4 классы принимаются на вакантные места учащиеся по заявлению родителей (законных представителей);
- уровень готовности ребёнка к освоению программы при записи в школу не учитывается;
- уровень школьной зрелости детей при поступлении в школу самый различный (диагностика готовности ребёнка к обучению в 1 классе проводится в апреле психологами ЦДиК г. Нижнекамска);
- в 1-4 классы принимаются дети независимо от группы здоровья;
- на уровне начального общего образования организовано 4 класса.

#### **Характеристика образовательных потребностей родителей:**

- предоставить обучающимся бесплатное качественное общее образование в соответствии с требованиями ФГОС;
- обеспечить условия укрепления нравственного, физического и психологического здоровья, эмоционального благополучия обучающегося с учётом его индивидуальных особенностей;
- построить учебно-воспитательный процесс на принципах уважения к личности обучающегося, оберегая его от всех форм физического и психологического насилия
- соблюдать санитарные и гигиенические требования, обязательные нормы и правила пожарной и иной безопасности, предъявляемые к образовательному и воспитательному процессу;
- обеспечить во время осуществления учебной, воспитательной и иной деятельности при нахождении обучающегося в школе и на пришкольной территории сохранность жизни и здоровья;
- обеспечить неразглашение сведений о личности и состоянии здоровья обучающегося и личных данных его родителей за исключением случаев, когда предоставление таких сведений предусмотрено законодательством или необходимо для сохранения жизни и здоровья обучающегося;
- обеспечить в доступной форме ознакомление родителей и обучающегося с учредительными документами школы, регламентирующими образовательную, воспитательную, административную деятельность школы, а также не менее чем за 7 рабочих дней информировать о проведении родительских собраний и иных школьных мероприятий;
- осуществлять текущий и промежуточный контроль за успеваемостью и поведением обучающегося и информировать о его результатах родителей и обучающегося;

- обеспечить бесплатный доступ к библиотечным и информационным ресурсам школы в рамках реализуемых образовательных программ.

#### **Режим работы ОУ:**

• режим работы школы составлен в соответствии с «Санитарно-эпидемиологическими требованиями к условиям и организации обучения в общеобразовательных учреждениях», утвержденными Постановлением Главного государственного санитарного врача Российской Федерации от 29 декабря 2010 года № 189 «Об утверждении СанПиН 2.4.2.2821-10 «Санитарно-эпидемиологические требования к условиям и организации обучения в общеобразовательных учреждениях»;

- начальная школа работает в одну смену;
- продолжительность учебного года: 1 класс – 33 учебные недели, 2-4 классы – 34 учебные недели;
- в 1 классе используется ступенчатый режим обучения: в первом полугодии в сентябре, октябре - по 3 урока в день по 35 минут каждый с обязательным проведением двух физкультминуток по 1,5-2 минуты каждая. Их рекомендуется проводить на 10-й и 20-й минутах урока, за исключением уроков физкультуры. Остальное время заполняется целевыми прогулками, экскурсиями, физкультурными занятиями, развивающими играми, т. е. используется не классно-урочная система, а иные формы организации учебного процесса, нетрадиционные: урок-игра, урок-театрализация, урок-экскурсия, урок-импровизация и т.п.. В ноябре и декабре – по 4 урока по 35 минут каждый. В январе - мае – по 4 урока, по 45 минут каждый. Продолжительность урока во 2-4-х классах – 45 минут (п.10.9 СанПиН 2.4.2.2821-10);
- обучение в 1 классе проводится без балльного оценивания знаний обучающихся и домашних заданий;
- для обучающихся 1 класса дополнительные недельные каникулы в середине третьей четверти.

#### **Характеристика педагогического состава начальной школы**

В школе работает педагогический коллектив, обладающий творческим потенциалом, состоящий из 3 учителей начальных классов.

*Уровень образования:*

- высшее – 1
- не законченное высшее-1(обучается в ВУЗе )
- среднее-специальное-1

*Квалификационные категории:*

- высшая квалификационная категория – 1
- 1 квалификационная категория – 2

*Повышение квалификации:* педагоги школы постоянно повышают свою квалификацию.

За последние три года 100% педагогических работников были направлены на курсы повышения квалификации и успешно прошли обучение.

Основной формой обучения является классно-урочная система. Помимо основной формы обучения в рамках базовой образовательной программы применяется индивидуально-групповая форма обучения.

Педагогический коллектив ориентирован на постоянное обновление содержания собственной деятельности, на поиск новых нетрадиционных подходов к решению педагогических проблем, связанных с потребностями роста качества образования и развитием личности ребенка.

#### **Социальная среда МБОУ «Старошешминская СОШ» НМР РТ**

Сотрудничество с организациями района во многом определяет нашу образовательную политику, многие направления работы благотворно влияют на формирование образовательной среды школы.

Учреждения	Краткая характеристика конкретной деятельности
МБДОУ «Ручеёк»	Преимственность между уровнями дошкольного и

	начального общего образования. Проведение совместных родительских собраний, круглых столов, мастер-классов, дней открытых дверей
УО НМР РТ	Повышение квалификации учителей
РМО учителей	Совещания, семинары, круглые столы, консультации, пед. мастерские, лекции и т.д.
Старошешминский фельдшеро-акушерский пункт	Совместная деятельность сторон с целью привития навыков общения друг с другом, а также пропаганды здорового образа жизни. Поддержка педагогического коллектива в вопросах просвещения и пропаганды здорового образа жизни, профилактики вредных привычек и наркозависимости. Работа с родителями. Реализация программы проведение диспансеризаций, медосмотров, организация профилактической вакцинации, медицинское наблюдение. Проведение диспансеризации сотрудников школы
Совет местного самоуправления	Совместная деятельность по профилактике правонарушений
МБОУ ДОД «Центр внешкольной работы для одарённых детей»	Реализация программ района, участие в районных мероприятиях, конкурсах
Старошешминская сельская библиотека	Проведение библиотечно-библиографических уроков для учащихся младших классов
МБОУ ДОД ЦДТ «Радуга»	Участие в районных мероприятиях, конкурсах
МБОУ ДОД «Автогородок»	Участие в районных мероприятиях, конкурсах
СДК с.Старошешминск	Участие в мероприятиях, конкурсах
Социальный центр «Веста»	Взаимодействие по оказанию помощи детям из семей, попавшим в трудную жизненную ситуацию
ЦДиК г.Нижнекамск	Консультирование и диагностика учащихся
КДН (комиссия по делам несовершеннолетних) при Администрации Нижнекамского муниципального района и ПДН, правоохранительные органы	Совместная деятельность по профилактике правонарушений

Такое сотрудничество обеспечивает научную, психолого-педагогическую и информационную поддержку, дает возможность осуществлять внешнюю экспертную оценку деятельности МБОУ «Старошешминская СОШ» НМР РТ.

### **Основные фазы учебного года**

Учебный год представляет собой условный отрезок времени в календарном году, выделенный для систематического обучения детей. В образовательном пространстве ОУ учебный год соответствует этапам разворачивания учебной деятельности в классе. В связи с этим в учебном году выделяются три фазы:

- 1) фаза совместного проектирования и планирования задач учебного года (фаза «запуска»);
- 2) фаза постановки и решения учебных задач года;
- 3) рефлексивная фаза учебного года.

#### **1. Фаза совместного проектирования и планирования учебного года (сентябрь месяц)**

Для решения этих задач внутри первой фазы учебного года выделяется четыре последовательных этапа совместных действий учащихся и учителя.

Основными задачами первой фазы учебного года являются следующие:

- дать возможность младшим школьникам определить стартовый уровень знаний и умений, которые будут необходимы им в учебном году для дальнейшего обучения;
- провести коррекцию знаний и умений, без которых двигаться дальше невозможно, восстановить навыки, которые могли бы быть утрачены в ходе летнего перерыва;
- создать ситуации, требующие от учеников определения границы своих знаний и очерчивания возможных будущих направлений учения.

1 этап - проведение стартовых проверочных работ по основным учебным предметам;

2 этап - коррекция необходимых для данного учебного года знаний (способов / средств предметных действий) на основе данных стартовых работ через организацию самостоятельной работы учащихся;

3 этап - определение границ знания и незнания в каждом учебном предмете; фиксация задач года и форма их представления;

4 этап - представление результатов самостоятельной работы учащихся по коррекции их знаний.

## **2. Фаза совместной постановки и решения системы учебных задач (октябрь-первая половина апреля)**

В этой фазе в рамках постановки и решения учебных, учебно-практических задач создаются условия и предоставляются возможности для полноценного освоения следующих действий и систем действий:

- инициативного поиска и пробы средств, способов решения поставленных задач, поиска дополнительной информации, необходимой для выполнения заданий, в том числе - в открытом информационном пространстве; сбора и наглядного представления данных по заданию;

- моделирования выделяемых отношений изучаемого объекта разными средствами, работа в модельных условиях и решение частных задач;

- самоконтроля выполнения отдельных действий: соотнесения средств, условий и результатов выполнения задания;

- адекватной самооценки собственных учебных достижений на основе выделенных критериев по инициативе самого обучающегося (автономная оценка);

- самостоятельного выполнения учащимися заданий на коррекцию своих действий, а также расширения своих учебных возможностей с использованием индивидуальных образовательных траекторий;

- содержательного и бесконфликтного участия в совместной учебной работе с одноклассниками как под руководством учителя (общеклассная дискуссия), так и в относительной автономии от учителя (групповая работа);

- самостоятельного написания собственных осмысленных и связных небольших текстов (10-15 предложений);

- понимания устных и письменных высказываний.

## **3. Рефлексивная фаза учебного года (вторая половина апреля - май).**

Основными задачами заключительной фазы учебного года являются:

- определение количественного и качественного прироста в знаниях и способностях учащихся по отношению к началу учебного года;

- восстановление и осмысление собственного пути движения в учебном материале года, определение достижений и проблемных точек для каждого ученика класса (учениками);

- предъявление личных достижений ученика классу, учителю, родителям, предъявление достижений класса как общности (родителям, школьному сообществу).

Данная фаза имеет несколько этапов организации образовательного процесса:

1 этап - подготовка и проведение итоговых проверочных работ. Анализ и обсуждение их результатов;

2 этап - проведение межпредметного (разновозрастного) образовательного модуля в форме проектной задачи;

3 этап - подготовка и демонстрация (презентация) личных достижений учащихся за год.

Таким образом, ООП НОО ОУ учитывает особенности образовательных систем, по которым будут учиться первоклассники.

Разработанная МБОУ «Старошешминская СОШ» НМР РТ ООП НОО предусматривает включение обучающихся в процессы познания и преобразования внешкольной социальной среды для приобретения опыта реального управления и действия.

Участники образовательного процесса МБОУ «Старошешминская СОШ» НМР РТ (обучающиеся, их родители или законные представители) обязаны ознакомиться:

- с уставом и другими документами, регламентирующими осуществление образовательного процесса;
- с их правами и обязанностями в части формирования и реализации основной образовательной программы начального общего образования, установленными законодательством Российской Федерации и Уставом ОУ.

Права и обязанности родителей (законных представителей) обучающихся в части, касающейся участия в формировании и обеспечении освоения своими детьми ООП НОО, закрепляются в заключённом между ними и школой договоре, отражающем ответственность субъектов образования за конечные результаты освоения основной образовательной программы.

*\* Примечание: ООП НОО МБОУ «Старошешминская СОШ» НМР РТ рассчитана на 4 года обучения в начальной школе. Коллектив школы будет вносить коррективы в программу в связи с постепенным, поэтапным освоением требований ФГОС НОО в образовательном процессе.*

## **1.2. ПЛАНИРУЕМЫЕ РЕЗУЛЬТАТЫ ОСВОЕНИЯ ОБУЧАЮЩИМИСЯ ОСНОВНОЙ ОБРАЗОВАТЕЛЬНОЙ ПРОГРАММЫ НАЧАЛЬНОГО ОБЩЕГО ОБРАЗОВАНИЯ**

### **Пояснительная записка**

Планируемые результаты освоения основной образовательной программы начального общего образования являются одним из важнейших механизмов реализации требований Стандарта к результатам обучающихся, освоивших основную образовательную программу. Они представляют собой систему обобщенных личностно-ориентированных целей образования, допускающих дальнейшее уточнение и конкретизацию, что обеспечивает определение и выявление всех составляющих планируемых результатов, подлежащих формированию и оценке.

Планируемые результаты:

- обеспечивают связь между требованиями стандарта, образовательным процессом и системой оценки результатов освоения основной образовательной программы начального общего образования, уточняя и конкретизируя общее понимание личностных, метапредметных и предметных результатов для каждой учебной программы с учетом ведущих целевых установок их освоения, возрастной специфики обучающихся и требований, предъявляемых системой оценки;
- являются основой для разработки основной образовательной программы начального общего образования образовательного учреждения;
- являются содержательной и критериальной основой для разработки программ учебных программ, курсов, учебно-методической литературы, а также для системы оценки качества освоения обучающимися основной образовательной программы начального общего образования.

**Цель программы:** ориентация образовательного процесса на достижение планируемых результатов (предметных, метапредметных, личностных) освоения основной образовательной программы начального общего образования.

**Задачи программы:**

- сформировать личностные, регулятивные, познавательные универсальные учебные действия как основу всех учебных предметов;
- сформулировать первичные навыки работы с информацией в процессе чтения литературных, учебных, научно-познавательных текстов, инструкций в рамках изучения учебных предметов.

## **Содержание программы**

### **Структура планируемых результатов**

В соответствии с требованиями Стандарта структура планируемых результатов строиться с учетом необходимости:

- определения динамики картины развития обучающихся на основе выделения достигнутого уровня развития и ближайшей перспективы – зоны ближайшего развития ребенка;
- определения возможностей овладения учащимися учебными действиями на уровне, соответствующем зоне ближайшего развития, в отношении знаний, расширяющих и углубляющих систему опорных знаний, а также знаний и умений, являющихся подготовительными для данного предмета;
- выделения основных направлений оценочной деятельности – оценки результатов деятельности систем образования различного уровня, педагогов, обучающихся.

С этой целью в структуре планируемых результатов по каждой учебной программе (предметной, междисциплинарной) выделяются следующие уровни описания.

**1. Цели-ориентиры**, определяющие ведущие целевые установки и основные ожидаемые результаты изучения данной учебной программы. Их включение в структуру планируемых результатов призвано дать ответ на вопрос: *«Зачем нужно изучать данный предмет в образовательном учреждении?»* Планируемые результаты, описывающие эту группу целей, представлены в первом, общецелевом блоке, предваряющем планируемые результаты по отдельным разделам учебной программы. Этот блок результатов описывает основной, сущностный вклад данной программы в развитие личности обучающихся, в развитие их способностей; отражает такие общие цели образования, как формирование ценностных и мировоззренческих установок, развитие интереса, формирование определенных познавательных потребностей обучающихся. Оценка достижения этих целей ведется в ходе процедур, допускающих предоставление и использование исключительно неперсонифицированной информации, а полученные результаты характеризуют деятельность системы образования на федеральном и региональном уровнях.

**2. Цели, характеризующие систему учебных действий в отношении опорного учебного материала.** Планируемые результаты, описывающие эту группу целей, проводятся в блоках «Выпускник научится» к каждому разделу учебной программы. Они ориентируют пользователя в том, какой уровень освоения опорного учебного материала ожидается от выпускников. Критериями отбора данных результатов служат: их значимость для решения основных задач образования на данной ступени, необходимость для последующего обучения, а также потенциальная возможность их достижения большинством обучающихся, как минимум, на уровне, характеризующем исполнительскую компетентность обучающихся.

Достижение планируемых результатов этой группы выносится на итоговую оценку, которая может осуществляться как в ходе освоения данной программы (с помощью накопительной оценки, или портфеля достижений), так и по итогам ее освоения (с помощью итоговой работы).

**3. Цели, характеризующие систему учебных действий в отношении знаний, умений, навыков, расширяющих и углубляющих опорную систему или выступающих как пропедевтика для дальнейшего изучения данного предмета.**

Планируемые результаты, описывающие указанную группу целей, приводятся в блоках «Выпускник получит возможность научиться» к каждому разделу примерной программы учебного предмета. Уровень достижений, соответствующий планируемым результатам этой группы, могут продемонстрировать только отдельные обучающиеся, имеющие более высокий уровень мотивации и способностей. В повседневной практике обучения эта группа целей не отрабатывается со всеми без исключения обучающимися как в силу повышенной сложности учебных действий для обучающихся, так и в силу повышенной сложности учебного материала и/или его пропедевтического характера на данной ступени обучения.

При этом невыполнение обучающимися заданий, с помощью которых ведется оценка достижений планируемых результатов этой группы, не является препятствием для перехода на следующую ступень обучения.

Подобная структура представления планируемых результатов подчеркивает тот факт, что при организации образовательного процесса, направленного на реализацию и достижение планируемых результатов, от учителя требуется использование таких педагогических технологий, которые основаны на дифференциации требований к подготовке обучающихся.

Программа «Планируемые результаты освоения обучающимися основной образовательной программы начального общего образования» включает следующие разделы:

- Формирование универсальных учебных действий (личностные и метапредметные результаты)
- Чтение. Работа с текстом
- Формирование ИКТ – компетентности учащихся
- Планируемые результаты освоения учебных программ по отдельным предметам

**Планируемые результаты освоения междисциплинарной программы  
«Формирование универсальных учебных действий»**

<b>Сфера учебных действий</b>	<b>Выпускник научится</b>	<b>Выпускник получит возможность научиться</b>
<b>Личностные УУД</b>	<ul style="list-style-type: none"> <li>- внутренняя позиция школьника на уровне положительного отношения к школе, ориентации на содержательные моменты школьной действительности и принятия образа «хорошего ученика»;</li> <li>- широкая мотивационная основа учебной деятельности, включающая социальные, учебно-познавательные и внешние мотивы;</li> <li>- ориентация на понимание причин успеха в учебной деятельности;</li> <li>- учебно-познавательный интерес к новому учебному материалу и способам решения новой частной задачи;</li> <li>- основы гражданской идентичности личности в форме осознания «Я» как гражданина России, чувства сопричастности и гордости за свою Родину, народ и историю, осознание ответственности человека за общее благополучие, осознание своей этнической принадлежности;</li> <li>- ориентация в нравственном содержании и смысле поступков как собственных, так и окружающих людей;</li> <li>- развитие этических чувств – стыда, вины, совести как регуляторов морального поведения;</li> <li>- знание основных моральных норм и ориентация на их выполнение, дифференциация моральных и конвенционных норм, развитие морального сознания как переходного от доконвенционального к конвенциональному уровню;</li> <li>- установка на здоровый образ жизни;</li> <li>- чувство прекрасного и эстетические чувства на основе знакомства с мировой и</li> </ul>	<ul style="list-style-type: none"> <li>- внутренней позиции школьника на уровне положительного отношения к школе, понимания необходимости учения, выраженного в преобладании учебно-познавательных мотивов и предпочтении социального способа оценки знаний;</li> <li>- выраженной устойчивой учебно-познавательной мотивации учения;</li> <li>- устойчивого учебно-познавательного интереса к новым общим способам решения задач;</li> <li>- адекватного понимания причин успешности/неуспешности учебной деятельности;</li> <li>- положительной адекватности дифференцированной самооценки на основе критерия успешности реализации социальной роли «хорошего ученика»;</li> <li>- компетентности в реализации основ гражданской идентичности в поступках и деятельности;</li> <li>- морального сознания на конвенционном уровне, способности к решению</li> </ul>

	<p>отечественной художественной культурой;</p> <ul style="list-style-type: none"> <li>- эмпатия как понимание чувств других людей и сопереживание им.</li> </ul>	<p><i>моральных дилемм на основе учета позиций партнеров в общении, ориентации на их мотивы и чувства, устойчивое следование в поведении моральным нормам и этическим требованиям;</i></p> <ul style="list-style-type: none"> <li>- <i>установки на здоровый образ жизни и реализации в реальном поведении;</i></li> <li>- <i>осознанных устойчивых эстетических предпочтений и ориентации на искусство как значимую сферу человеческой жизни;</i></li> <li>- <i>эмпатии как осознанного понимания чувств других людей и сопереживания им, выражающихся в поступках, направленных на помощь и обеспечение благополучия.</i></li> </ul>
<b>Регулятивные УУД</b>	<ul style="list-style-type: none"> <li>- принимать и сохранять учебную задачу;</li> <li>- учитывать выделенные учителем ориентиры действия в новом учебном материале в сотрудничестве с учителем;</li> <li>- планировать свое действие в соответствии с поставленной задачей и условиями ее реализации, в том числе во внутреннем плане;</li> <li>- учитывать правило в планировании и контроле способа решения;</li> <li>- осуществлять итоговый пошаговый контроль по результату;</li> <li>- адекватно воспринимать оценку учителя;</li> <li>- различать способ и результат действия;</li> <li>- оценивать правильность выполнения действия на уровне адекватной ретроспективной оценки;</li> <li>- вносить необходимые коррективы в действие после его завершения на основе его оценки и учета характера сделанных ошибок;</li> <li>- выполнять учебные действия в материализованной, громкоречевой и умственной форме.</li> </ul>	<ul style="list-style-type: none"> <li>- <i>в сотрудничестве с учителем ставить новые учебные задачи;</i></li> <li>- <i>преобразовывать практическую задачу в познавательную;</i></li> <li>- <i>проявлять познавательную инициативу в учебном сотрудничестве;</i></li> <li>- <i>самостоятельно учитывать выделенные учителем ориентиры действия в новом учебном материале;</i></li> <li>- <i>осуществлять констатирующий и предвосхищающий контроль по результату и по способу действия, актуальный контроль на уровне произвольного внимания;</i></li> <li>- <i>самостоятельно адекватно оценивать правильность выполнения действия и вносить необходимые коррективы в исполнение как по ходу его реализации, так и в конце действия.</i></li> </ul>
<b>Познавательные УУД</b>	<ul style="list-style-type: none"> <li>- осуществлять поиск необходимой информации для выполнения учебных заданий с использованием учебной литературы;</li> <li>- использовать знаково-символические средства, в том числе модели и схемы для решения задач;</li> <li>- строить речевое высказывание в устной и письменной форме;</li> <li>- ориентироваться на разнообразие способов</li> </ul>	<ul style="list-style-type: none"> <li>- <i>осуществлять расширенный поиск информации с использованием ресурсов библиотек и Интернета;</i></li> <li>- <i>создавать и преобразовывать модели и схемы для решения задач;</i></li> <li>- <i>осознанно и произвольно строить речевое</i></li> </ul>



	<p>решения задач;</p> <ul style="list-style-type: none"> <li>- основам смыслового чтения художественных и познавательных текстов, выделять существенную информацию из текстов разных видов;</li> <li>- осуществлять анализ объектов с выделением существенных и несущественных признаков;</li> <li>- осуществлять синтез как составление целого из частей;</li> <li>- проводить сравнение, сериацию и классификацию по заданным критериям;</li> <li>- устанавливать причинно-следственные связи;</li> <li>- строить рассуждения в форме связи простых суждений об объекте, его строении, свойствах и связях;</li> <li>- обобщать, т.е. осуществлять генерализацию и выведение общности для целого ряда или класса единичных объектов на основе выделения сущностной связи;</li> <li>- осуществлять подведение под понятие на основе распознавания объектов, выделения существенных признаков и их синтеза;</li> <li>- устанавливать аналогии;</li> <li>- владеть общим приемом решения задач.</li> </ul>	<p><i>высказывание в устной и письменной форме;</i></p> <ul style="list-style-type: none"> <li>- <i>осуществлять выбор наиболее эффективных способов решения задач в зависимости от конкретных условий;</i></li> <li>- <i>осуществлять синтез как составление целого из частей, самостоятельно догадывая и восполняя недостающие компоненты;</i></li> <li>- <i>осуществлять сравнение, сериацию и классификацию, самостоятельно выбирая основания и критерии для указанных логических операций;</i></li> <li>- <i>строить логическое рассуждение, включающее установление причинно-следственных связей;</i></li> <li>- <i>произвольно и осознанно владеть общим приемом решения задач.</i></li> </ul>
<p><b>Коммуникативные УУД</b></p>	<ul style="list-style-type: none"> <li>- допускать возможность существования у людей различных точек зрения, в том числе не совпадающих с его собственной, и ориентироваться на позицию партнера в общении и взаимодействии;</li> <li>- учитывать разные мнения и стремиться к координации различных позиций в сотрудничестве;</li> <li>- формулировать собственное мнение и позицию;</li> <li>- договариваться и приходить к общему решению в совместной деятельности, в том числе в ситуации столкновения интересов;</li> <li>- строить понятные для партнера высказывания, учитывающие, что партнер знает и видит, а что нет;</li> <li>- задавать вопросы;</li> <li>- контролировать действия партнера;</li> <li>- использовать речь для регуляции своего действия;</li> <li>- адекватно использовать речевые средства для решения различных коммуникативных задач, строить монологическое высказывание, владеть диалогической формой речи.</li> </ul>	<ul style="list-style-type: none"> <li>- <i>учитывать и координировать в сотрудничестве отличные от собственной позиции других людей;</i></li> <li>- <i>учитывать различные мнения и интересы и обосновывать собственную позицию;</i></li> <li>- <i>понимать относительность мнений и подходов к решению проблемы;</i></li> <li>- <i>аргументировать свою позицию и координировать ее с позициями партнеров в сотрудничестве при выработке общего решения в совместной деятельности;</i></li> <li>- <i>продуктивно разрешать конфликты на основе учета интересов и позиций всех его участников;</i></li> <li>- <i>с учетом целей коммуникации достаточно точно, последовательно и полно передавать партнеру необходимую информацию как ориентир для построения действия;</i></li> <li>- <i>задавать вопросы, необходимые для организации собственной деятельности и сотрудничества с партнером;</i></li> </ul>

		<ul style="list-style-type: none"> <li>- осуществлять взаимный контроль и оказывать в сотрудничестве необходимую взаимопомощь;</li> <li>- адекватно использовать речь для планирования и регуляции своей деятельности;</li> <li>- адекватно использовать речевые средства для эффективного решения разнообразных коммуникативных задач.</li> </ul>
--	--	--

**Планируемые результаты освоения подпрограммы  
«Чтение. Работа с текстом»**

<b>Работа с текстом</b>	<b>Выпускник научится</b>	<b>Выпускник получит возможность научиться</b>
<b>Поиск информации и понимание прочитанного</b>	<ul style="list-style-type: none"> <li>- воспринимать на слух и понимать различные виды сообщений (бытового характера, художественные и информационные тексты);</li> <li>- осознанно читать тексты с целью удовлетворения интереса, приобретения читательского опыта, освоения и использования информации;</li> <li>- использовать такие виды чтения, как ознакомительное, изучающее, поисковое; осознавать цель чтения и выбирать в соответствии с ней нужный вид чтения;</li> <li>- работать с информацией, представленной в разных формах (текст, рисунок, таблица, диаграмма, схема);</li> <li>- ориентироваться в соответствующих возрасту словарях и справочниках;</li> <li>- составлять список используемой литературы и других информационных источников, заполнять адресную и телефонную книги.</li> </ul>	<ul style="list-style-type: none"> <li>- находить несколько источников информации, пользоваться словарями и справочниками на электронных носителях;</li> <li>- систематизировать подобранные информационные материалы в виде схемы или электронного каталога при подготовке собственных работ (сообщений, сочинений, простых исследований, проектов и т.д.);</li> <li>- хранить информацию на бумажных (альбом, тетрадь и т.п.) и электронных носителях (диск, USB-накопитель) в виде упорядоченной структуры (статей, изображений, аудиоряда, ссылок и т.п.)</li> </ul>
<b>Преобразование и интерпретация информации</b>	<ul style="list-style-type: none"> <li>- понимать тему и главную мысль текста, делить текст на смысловые части, составлять простой план текста, подробно и сжато устно пересказывать прочитанный или прослушанный текст;</li> <li>- находить информацию, факты, заданные в тексте в явном виде: числовые данные, отношения (например, математические) и зависимости; вычленять содержащиеся в тексте основные события и устанавливать их последовательность; упорядочивать информацию по алфавиту, по числовым параметрам (возрастанию и убыванию);</li> </ul>	<ul style="list-style-type: none"> <li>- соотносить позицию автора с собственной точкой зрения;</li> <li>- для поиска нужной информации использовать такие внешние формальные элементы текста, как подзаголовки, иллюстрации, сноски;</li> <li>- делать выписки из используемых</li> </ul>

	<ul style="list-style-type: none"> <li>- понимать информацию, представленную в неявном виде: например, выделять общий признак группы элементов, характеризовать явление по его описанию; находить в тексте несколько примеров, доказывающих приведенное утверждение, и т.д.;</li> <li>- интерпретировать и обобщать информацию: интегрировать содержащиеся в разных частях текста детали сообщения; устанавливать связи, не высказанные в тексте напрямую, интерпретировать их, соотнося с общей идеей текста; формулировать, основываясь на тексте, простые выводы; понимать текст, не только опираясь на содержащуюся в нем информацию, но и обращать внимание на жанр, структуру, язык текста;</li> <li>- преобразовывать информацию из сплошного текста в таблицу (дополнять таблицу информацией из текста); преобразовывать информацию, полученную из рисунка, в текстовую задачу; заполнять предложенные схемы с опорой на прочитанный текст;</li> <li>- анализировать и оценивать содержание, языковые особенности и структуру текста; определять место и роль иллюстрированного ряда в тексте.</li> </ul>	<p><i>источников информации, составлять письменные отзывы, аннотации.</i></p>
<b>Оценка достоверности получаемой информации</b>	<ul style="list-style-type: none"> <li>- на основе имеющихся знаний, жизненного опыта подвергать сомнению достоверность имеющейся информации, обнаруживать недостоверность полученной информации, пробелы в информации и находить пути восполнения пробелов;</li> <li>- в процессе работы с одним или несколькими источниками выявлять содержащуюся в них противоречивую, конфликтную информацию.</li> </ul>	<ul style="list-style-type: none"> <li>- <i>критически относится к рекламной информации;</i></li> <li>- <i>находить способы проверки противоречивой информации;</i></li> <li>- <i>определять достоверную информацию в случае наличия конфликтной ситуации.</i></li> </ul>

### Планируемые результаты освоения подпрограммы «Формирование ИКТ – компетентности учащихся»

<b>Наименование содержательной линии</b>	<b>Выпускник научится</b>	<b>Выпускник получит возможность научиться</b>
<b>Знакомство со средствами ИКТ, гигиена работы с компьютером</b>	<ul style="list-style-type: none"> <li>- использовать безопасные для органов зрения, нервной системы, опорно-двигательного аппарата, эргономичные приёмы работы с компьютером и другими средствами ИКТ; выполнять компенсирующие физические упражнения (мини-зарядку);</li> <li>- организовывать систему папок для хранения собственной информации в компьютере.</li> </ul>	
<b>Технология ввода информации в компьютер: ввод текста, запись звука, изображения, цифровых данных</b>	<ul style="list-style-type: none"> <li>- вводить информацию в компьютер с использованием различных технических средств (фото- и видеокамеры, микрофона и т. д.), сохранять полученную информацию;</li> <li>- владеть компьютерным письмом на русском языке; набирать текст на родном языке; набирать</li> </ul>	<p><i>использовать программу распознавания сканированного текста на русском языке.</i></p>

	<p>текст на иностранном языке, использовать экранный перевод отдельных слов;</p> <ul style="list-style-type: none"> <li>- рисовать изображения на графическом планшете;</li> <li>- сканировать рисунки и тексты.</li> </ul>	
<b>Обработка и поиск информации</b>	<p>подбирать оптимальный по содержанию, эстетическим параметрам и техническому качеству результат видеозаписи и фотографирования, использовать сменные носители (флэшкарты);</p> <ul style="list-style-type: none"> <li>- описывать по определённому алгоритму объект или процесс наблюдения, записывать аудиовизуальную и числовую информацию о нём, используя инструменты ИКТ;</li> <li>- собирать числовые данные в естественно-научных наблюдениях и экспериментах, используя цифровые датчики, камеру, микрофон и другие средства ИКТ, а также в ходе опроса людей;</li> <li>- редактировать цепочки экранов сообщения и содержание экранов в соответствии с коммуникативной или учебной задачей, включая редактирование текста, цепочек изображений, видео- и аудиозаписей, фотоизображений;</li> <li>- пользоваться основными функциями стандартного текстового редактора, следовать основным правилам оформления текста; использовать полуавтоматический орфографический контроль; использовать, добавлять и удалять ссылки в сообщениях разного вида;</li> <li>- искать информацию в соответствующих возрасту цифровых словарях и справочниках, базах данных, контролируемом Интернете, системе поиска внутри компьютера; составлять список используемых информационных источников (в том числе с использованием ссылок);</li> <li>- заполнять учебные базы данных.</li> </ul>	<ul style="list-style-type: none"> <li>- грамотно формулировать запросы при поиске в Интернете и базах данных, оценивать, интерпретировать и сохранять найденную информацию;</li> <li>- критически относиться к информации и к выбору источника информации.</li> </ul>
<b>Создание, представление и передача сообщений</b>	<ul style="list-style-type: none"> <li>- создавать текстовые сообщения с использованием средств ИКТ: редактировать, оформлять и сохранять их;</li> <li>- создавать сообщения в виде аудио- и видеофрагментов или цепочки экранов с использованием иллюстраций, видео-изображения, звука, текста;</li> <li>- готовить и проводить презентацию перед небольшой аудиторией: создавать план презентации, выбирать аудиовизуальную поддержку, писать пояснения и тезисы для презентации;</li> <li>- создавать диаграммы, планы территории и пр.;</li> <li>- создавать изображения, пользуясь графическими возможностями компьютера; составлять новое изображение из готовых фрагментов (аппликация);</li> <li>- размещать сообщение в информационной образовательной среде образовательного учреждения;</li> <li>- пользоваться основными средствами телекоммуникации;</li> <li>- участвовать в коллективной коммуникативной деятельности в информационной образовательной среде, фиксировать ход и результаты общения на экране и в файлах.</li> </ul>	<ul style="list-style-type: none"> <li>- представлять данные;</li> <li>- создавать музыкальные произведения с использованием компьютера и музыкальной клавиатуры, в том числе из готовых музыкальных фрагментов и «музыкальных петель».</li> </ul>
<b>Планирование</b>	<ul style="list-style-type: none"> <li>- создавать движущиеся модели и управлять ими в</li> </ul>	<ul style="list-style-type: none"> <li>- проектировать</li> </ul>

<p><b>деятельности, управление и организация</b></p>	<p>компьютерно-управляемых средах;          - определять последовательность выполнения действий, составлять инструкции (простые алгоритмы) в несколько действий, строить программы для компьютерного исполнителя с использованием конструкций последовательного выполнения и повторения;          - планировать несложные исследования объектов и процессов внешнего мира.</p>	<p><i>несложные объекты и процессы реального мира, своей собственной деятельности и деятельности группы;</i>          - моделировать объекты и процессы реального мира.</p>
--	--	---

**Планируемые результаты освоения учебных программ по отдельным предметам**

<p><b>Наименование учебного предмета и содержательной линии</b></p>	<p><b>Выпускник научится</b></p>	<p><b>Выпускник получит возможность научиться</b></p>
<p><b><i>Русский язык</i></b></p>		
<p><b>Содержательная линия «Система языка»:</b></p>		
<p>Фонетика и графика</p>	<ul style="list-style-type: none"> <li>• различать звуки и буквы;</li> <li>• характеризовать звуки русского и родного языков: гласные ударные/безударные; согласные твёрдые/мягкие, парные/непарные твёрдые и мягкие; согласные звонкие/глухие, парные/непарные звонкие и глухие;</li> <li>• знать последовательность букв в русском и родном алфавитах, пользоваться алфавитом для упорядочивания слов и поиска нужной информации.</li> </ul>	<ul style="list-style-type: none"> <li>• <i>проводить фонетико-графический (звуко-буквенный) разбор слова самостоятельно по предложенному в учебнике алгоритму,</i></li> <li>• <i>оценивать правильность проведения фонетико-графического (звуко-буквенного) разбора слов.</i></li> </ul>
<p>Орфоэпия</p>		<ul style="list-style-type: none"> <li>• <i>соблюдать нормы русского литературного языка в собственной речи и оценивать соблюдение этих норм в речи собеседников (в объёме представленного в учебнике материала);</i></li> <li>• <i>находить при сомнении в правильности постановки ударения или произношения слова <span style="float: right;">ответ</span> самостоятельно (по словарю учебника) либо обращаться за помощью (к учителю, родителям и др.).</i></li> </ul>
<p>Состав слова (морфемика)</p>	<ul style="list-style-type: none"> <li>• различать изменяемые и неизменяемые слова;</li> <li>• различать родственные (однокоренные) слова и формы слова;</li> <li>• находить в словах окончание, корень, приставку, суффикс.</li> </ul>	<ul style="list-style-type: none"> <li>▪ <i>научиться разбирать по составу слова с однозначно выделяемыми морфемами в соответствии с предложенным в учебнике алгоритмом,</i></li> <li>▪ <i>оценивать правильность проведения разбора слова по составу.</i></li> </ul>

Лексика	<ul style="list-style-type: none"> <li>• выявлять слова, значение которых требует уточнения;</li> <li>• определять значение слова по тексту или уточнять с помощью толкового словаря.</li> </ul>	<ul style="list-style-type: none"> <li>• <i>подбирать синонимы для устранения повторов в тексте;</i></li> <li>• <i>подбирать антонимы для точной характеристики предметов при их сравнении;</i></li> <li>• <i>различать употребление в тексте слов в прямом и переносном значении (простые случаи);</i></li> <li>• <i>оценивать уместность использования слов в тексте;</i></li> <li>• <i>выбирать слова из ряда предложенных для успешного решения коммуникативной задачи.</i></li> </ul>
Морфология	<ul style="list-style-type: none"> <li>• определять грамматические признаки имён существительных — род, число, падеж, склонение;</li> <li>• определять грамматические признаки имён прилагательных — род, число, падеж;</li> <li>• определять грамматические признаки глаголов — число, время, род (в прошедшем времени), лицо (в настоящем и будущем времени), спряжение.</li> </ul>	<ul style="list-style-type: none"> <li>• <i>проводить морфологический разбор имён существительных, имён прилагательных, глаголов по предложенному в учебнике алгоритму;</i> <ul style="list-style-type: none"> <li>▪ <i>оценивать правильность проведения морфологического разбора;</i></li> </ul> </li> <li>• <i>находить в тексте такие части речи, как личные местоимения и наречия, предлоги вместе с существительными и личными местоимениями, к которым они относятся, союзы <b>и, а, но</b>, частицу <b>не</b> при глаголах.</i></li> </ul>
Синтаксис	<ul style="list-style-type: none"> <li>• различать предложение, словосочетание, слово;</li> <li>• устанавливать при помощи смысловых вопросов связь между словами в словосочетании и предложении;</li> <li>• классифицировать предложения по цели высказывания, находить повествовательные/побудительные/вопросительные предложения;</li> <li>• <i>определять восклицательную/невосклицательную интонацию предложения;</i></li> <li>• находить главные и второстепенные (без деления на виды) члены предложения;</li> <li>• выделять предложения с однородными членами.</li> </ul>	<ul style="list-style-type: none"> <li>• <i>различать второстепенные члены предложения — определения, дополнения, обстоятельства;</i></li> <li>• <i>выполнять в соответствии с предложенным в учебнике алгоритмом разбор простого предложения (по членам предложения, синтаксический), оценивать правильность разбора;</i></li> <li>• <i>различать простые и сложные предложения.</i></li> </ul>
<b>Содержательная линия «Орфография и пунктуация»</b>	<ul style="list-style-type: none"> <li>• применять правила правописания (в объёме содержания курса);</li> <li>• определять (уточнять) написание слова по орфографическому словарю;</li> <li>• безошибочно списывать текст объёмом 80—90 слов;</li> <li>• писать под диктовку тексты объёмом 75—80</li> </ul>	<ul style="list-style-type: none"> <li>• <i>осознавать место возможного возникновения орфографической ошибки;</i></li> <li>• <i>подбирать примеры с определённой орфограммой;</i></li> <li>• <i>при составлении собственных текстов</i></li> </ul>

	<p>слов в соответствии с изученными правилами правописания;</p> <ul style="list-style-type: none"> <li>• проверять собственный и предложенный текст, находить и исправлять орфографические и пунктуационные ошибки.</li> </ul>	<p><i>перепаразировать записываемое, чтобы избежать орфографических и пунктуационных ошибок;</i></p> <ul style="list-style-type: none"> <li>• <i>при работе над ошибками осознавать причины появления ошибки и определять способы действий, помогающих предотвратить её в последующих письменных работах.</i></li> </ul>
<p><b>Содержательная линия «Развитие речи»</b></p>	<ul style="list-style-type: none"> <li>• оценивать правильность (уместность) выбора языковых и неязыковых средств устного общения на уроке, в школе, в быту, со знакомыми и незнакомыми, с людьми разного возраста;</li> <li>• соблюдать в повседневной жизни нормы речевого этикета и правила устного общения (умение слышать, точно реагировать на реплики, поддерживать разговор);</li> <li>• выражать собственное мнение, аргументировать его с учётом ситуации общения;</li> <li>• самостоятельно озаглавливать текст;</li> <li>• составлять план текста;</li> <li>• сочинять письма, поздравительные открытки, записки и другие небольшие тексты для конкретных ситуаций общения.</li> </ul>	<ul style="list-style-type: none"> <li>• <i>создавать тексты по предложенному заголовку;</i></li> <li>• <i>подробно или выборочно пересказывать текст;</i></li> <li>• <i>пересказывать текст от другого лица;</i></li> <li>• <i>составлять устный рассказ на определённую тему с использованием разных типов речи: описание, повествование, рассуждение;</i></li> <li>• <i>анализировать и корректировать тексты с нарушенным порядком предложений, находить в тексте смысловые пропуски;</i></li> <li>• <i>корректировать тексты, в которых допущены нарушения культуры речи;</i></li> <li>• <i>анализировать последовательность собственных действий при работе над изложениями и сочинениями и соотносить их с разработанным алгоритмом; оценивать правильность выполнения учебной задачи: соотносить собственный текст с исходным (для изложений) и с назначением, задачами, условиями общения (для самостоятельно создаваемых текстов);</i></li> <li>• <i>соблюдать нормы речевого взаимодействия при интерактивном общении (sms_сообщения, электронная почта, Интернет и другие виды и способы связи).</i></li> </ul>
<p><b>Литературное чтение</b></p>		
<p><b>Виды речевой и читательской</b></p>	<ul style="list-style-type: none"> <li>• осознавать значимость чтения для дальнейшего обучения, понимать цель чтения</li> </ul>	<ul style="list-style-type: none"> <li>• <i>воспринимать художественную</i></li> </ul>

<p><b>деятельности</b></p>	<p>(удовлетворение читательского интереса и приобретение опыта чтения, поиск фактов и суждений, аргументации, иной информации);</p> <ul style="list-style-type: none"> <li>• осознанно воспринимать (при чтении вслух и про себя, при прослушивании) содержание различных видов текстов, выявлять их специфику (художественный, научно-популярный, учебный, справочный), определять главную мысль и героев произведения, отвечать на вопросы по содержанию произведения, определять последовательность событий, задавать вопросы по услышанному или прочитанному учебному, научно-популярному и художественному тексту;</li> <li>• оформлять свою мысль в монологическое речевое высказывание небольшого объёма (повествование, описание, рассуждение) с опорой на авторский текст, по предложенной теме или при ответе на вопрос;</li> <li>• вести диалог в различных учебных и бытовых ситуациях общения, соблюдая правила речевого этикета; участвовать в диалоге при обсуждении прослушанного/прочитанного произведения;</li> <li>• работать со словом (распознавать прямое и переносное значение слова, его многозначность, определять значение слова по контексту), целенаправленно пополнять свой активный словарный запас;</li> <li>• читать (вслух и про себя) со скоростью, позволяющей осознавать (понимать) смысл прочитанного;</li> <li>• читать осознанно и выразительно доступные по объёму произведения;</li> <li>• ориентироваться в нравственном содержании прочитанного, осознавать сущность поведения героев, самостоятельно делать выводы, соотносить поступки героев с нравственными нормами;</li> <li>• ориентироваться в построении научно-популярного и учебного текста и использовать полученную информацию в практической деятельности;</li> <li>• использовать простейшие приёмы анализа различных видов текстов: устанавливать причинно-следственные связи и определять главную мысль произведения; делить текст на части, озаглавливать их; составлять простой план; находить различные средства выразительности (сравнение, олицетворение, метафора), определяющие отношение автора к герою, событию;</li> <li>• использовать различные формы интерпретации содержания текстов: интегрировать содержащиеся в разных частях текста детали сообщения; устанавливать связи, не высказанные в тексте напрямую, объяснять (пояснять) их, соотнося с общей идеей и содержанием текста; формулировать, основываясь на тексте, простые выводы; понимать текст, опираясь не только на</li> </ul>	<p><i>литературу как вид искусства;</i></p> <ul style="list-style-type: none"> <li>• <i>осмысливать эстетические и нравственные ценности художественного текста и высказывать собственное суждение;</i></li> <li>• <i>осознанно выбирать виды чтения (ознакомительное, изучающее, выборочное, поисковое) в зависимости от цели чтения;</i></li> <li>• <i>определять авторскую позицию и высказывать своё отношение к герою и его поступкам;</i></li> <li>• <i>доказывать и подтверждать фактами (из текста) собственное суждение;</i></li> <li>• <i>на практическом уровне овладеть некоторыми видами письменной речи (повествование — создание текста по аналогии, рассуждение — письменный ответ на вопрос, описание — характеристика героя);</i></li> <li>• <i>писать отзыв о прочитанной книге;</i></li> <li>• <i>работать с тематическим каталогом;</i></li> <li>• <i>работать с детской периодикой.</i></li> </ul>
----------------------------	--	--



	<p>содержащуюся в нём информацию, но и на жанр, структуру, язык;</p> <ul style="list-style-type: none"> <li>• передавать содержание прочитанного или прослушанного с учётом специфики научно-популярного, учебного и художественного текстов; передавать содержание текста в виде пересказа (полного или выборочного);</li> <li>• коллективно обсуждать прочитанное, доказывать собственное мнение, опираясь на текст или собственный опыт;</li> <li>• ориентироваться в книге по названию, оглавлению, отличать сборник произведений от авторской книги, самостоятельно и целенаправленно осуществлять выбор книги в библиотеке по заданной тематике, по собственному желанию;</li> <li>• составлять краткую аннотацию (автор, название, тема книги, рекомендации к чтению) литературного произведения по заданному образцу;</li> <li>• самостоятельно пользоваться алфавитным каталогом, соответствующими возрасту словарями и справочной литературой.</li> </ul>	
<b>Творческая деятельность</b>	<ul style="list-style-type: none"> <li>• читать по ролям литературное произведение;</li> <li>• использовать различные способы работы с деформированным текстом (устанавливать причинно-следственные связи, последовательность событий, этапность в выполнении действий; давать последовательную характеристику героя; составлять текст на основе плана);</li> <li>• создавать собственный текст на основе художественного произведения, репродукций картин художников, по серии иллюстраций к произведению или на основе личного опыта.</li> </ul>	<ul style="list-style-type: none"> <li>• творчески пересказывать текст (от лица героя, от автора), дополнять текст;</li> <li>• создавать иллюстрации, диафильм по содержанию произведения;</li> <li>• работать в группе, создавая инсценировки по произведению, сценарии, проекты;</li> <li>• способам написания изложения.</li> </ul>
<b>Литературоведческая пропедевтика</b>	<ul style="list-style-type: none"> <li>• сравнивать, сопоставлять, делать элементарный анализ различных текстов, выделяя два-три существенных признака;</li> <li>• отличать прозаический текст от поэтического;</li> <li>• распознавать особенности построения фольклорных форм (сказки, загадки, пословицы).</li> </ul>	<ul style="list-style-type: none"> <li>• сравнивать, сопоставлять, делать элементарный анализ различных текстов, используя ряд литературоведческих понятий (фольклорная и авторская литература, структура текста, герой, автор) и средств художественной выразительности (сравнение, олицетворение, метафора);</li> <li>• определять позиции героев художественного текста, позицию автора художественного текста;</li> <li>• создавать прозаический или поэтический текст по аналогии на основе авторского текста, используя средства художественной</li> </ul>

		выразительности (в том числе из текста).
<b>Математика</b>		
<b>Числа и величины</b>	<ul style="list-style-type: none"> <li>• читать, записывать, сравнивать, упорядочивать числа от нуля до миллиона;</li> <li>• устанавливать закономерность — правило, по которому составлена числовая последовательность, и составлять последовательность по заданному или самостоятельно выбранному правилу (увеличение/уменьшение числа на несколько единиц, увеличение/уменьшение числа в несколько раз);</li> <li>• группировать числа по заданному или самостоятельно установленному признаку;</li> <li>• читать и записывать величины (массу, время, длину, площадь, скорость), используя основные единицы измерения величин и соотношения между ними (килограмм — грамм; год — месяц — неделя — сутки — час — минута, минута — секунда; километр — метр, метр — дециметр, дециметр — сантиметр, метр — сантиметр, сантиметр — миллиметр), сравнивать названные величины, выполнять арифметические действия с этими величинами.</li> </ul>	<ul style="list-style-type: none"> <li>• классифицировать числа по одному или нескольким основаниям, объяснять свои действия;</li> <li>• выбирать единицу для измерения данной величины (длины, массы, площади, времени), объяснять свои действия.</li> </ul>
<b>Арифметические действия</b>	<ul style="list-style-type: none"> <li>• выполнять письменно действия с многозначными числами (сложение, вычитание, умножение и деление на однозначное, двузначное числа в пределах 10 000) с использованием таблиц сложения и умножения чисел, алгоритмов письменных арифметических действий (в том числе деления с остатком);</li> <li>• выполнять устно сложение, вычитание, умножение и деление однозначных, двузначных и трёхзначных чисел в случаях, сводимых к действиям в пределах 100 (в том числе с нулём и числом 1);</li> <li>• выделять неизвестный компонент арифметического действия и находить его значение;</li> <li>• вычислять значение числового выражения (содержащего 2—3 арифметических действия, со скобками и без скобок).</li> </ul>	<ul style="list-style-type: none"> <li>• выполнять действия с величинами;</li> <li>• использовать свойства арифметических действий для удобства вычислений;</li> <li>• проводить проверку правильности вычислений (с помощью обратного действия, прикидки и оценки результата действия).</li> </ul>
<b>Работа с текстовыми задачами</b>	<ul style="list-style-type: none"> <li>• анализировать задачу, устанавливать зависимость между величинами, взаимосвязь между условием и вопросом задачи, определять количество и порядок действий для решения задачи, выбирать и объяснять выбор действий;</li> <li>• решать учебные задачи и задачи, связанные с повседневной жизнью, арифметическим способом (в 1—2</li> </ul>	<ul style="list-style-type: none"> <li>• решать задачи нахождение доли величины и величины по значению её доли (половина, треть, четверть, пятая, десятая часть);</li> <li>• решать задачи в 3—4 действия;</li> <li>• находить разные способы</li> </ul>

	<p>действия);</p> <ul style="list-style-type: none"> <li>оценивать правильность хода решения и реальность ответа на вопрос задачи.</li> </ul>	<p>решения задачи.</p>
<p><b>Пространственные отношения. Геометрические фигуры</b></p>	<ul style="list-style-type: none"> <li>описывать взаимное расположение предметов в пространстве и на плоскости;</li> <li>распознавать, называть, изображать геометрические фигуры (точка, отрезок, ломаная, прямой угол, многоугольник, треугольник, прямоугольник, квадрат, окружность, круг);</li> <li>выполнять построение геометрических фигур с заданными измерениями (отрезок, квадрат, прямоугольник) с помощью линейки, угольника;</li> <li>использовать свойства прямоугольника и квадрата для решения задач;</li> <li>распознавать и называть геометрические тела (куб, шар);</li> <li>соотносить реальные объекты с моделями геометрических фигур.</li> </ul>	<ul style="list-style-type: none"> <li><i>распознавать, различать и называть геометрические тела: параллелепипед, пирамиду, цилиндр, конус.</i></li> </ul>
<p><b>Геометрические величины</b></p>	<ul style="list-style-type: none"> <li>измерять длину отрезка;</li> <li>вычислять периметр треугольника, прямоугольника и квадрата, площадь прямоугольника и квадрата;</li> <li>оценивать размеры геометрических объектов, расстояния приближённо (на глаз).</li> </ul>	<ul style="list-style-type: none"> <li><i>вычислять периметр и площадь различных фигур прямоугольной формы.</i></li> </ul>
<p><b>Работа с информацией</b></p>	<ul style="list-style-type: none"> <li>читать несложные готовые таблицы;</li> <li>заполнять несложные готовые таблицы;</li> <li>читать несложные готовые столбчатые диаграммы.</li> </ul>	<ul style="list-style-type: none"> <li><i>читать несложные готовые круговые диаграммы;</i></li> <li><i>доставлять несложную готовую столбчатую диаграмму;</i></li> <li><i>сравнивать и обобщать информацию, представленную в строках и столбцах несложных таблиц и диаграмм;</i></li> <li><i>распознавать одну и ту же информацию, представленную в разной форме (таблицы и диаграммы);</i></li> <li><i>планировать несложные исследования, собирать и представлять полученную информацию с помощью таблиц и диаграмм;</i></li> <li><i>интерпретировать информацию, полученную при проведении несложных исследований (объяснять, сравнивать и обобщать данные, делать выводы и прогнозы).</i></li> </ul>
<p><b>Окружающий мир</b></p>		
<p><b>Человек и природа</b></p>	<ul style="list-style-type: none"> <li>узнавать изученные объекты и явления живой и неживой природы;</li> <li>описывать на основе предложенного плана изученные объекты и явления живой и неживой природы, выделять их существенные</li> </ul>	<ul style="list-style-type: none"> <li><i>использовать при проведении практических работ инструменты ИКТ (фото и видекамеру, микрофон и др.) для записи</i></li> </ul>

	<p>признаки;</p> <ul style="list-style-type: none"> <li>• сравнивать объекты живой и неживой природы на основе внешних признаков или известных характерных свойств и проводить простейшую классификацию изученных объектов природы;</li> <li>• проводить несложные наблюдения в окружающей среде и ставить опыты, используя простейшее лабораторное оборудование и измерительные приборы; следовать инструкциям и правилам техники безопасности при проведении наблюдений и опытов;</li> <li>• использовать естественно-научные тексты (на бумажных и электронных носителях, в том числе в контролируемом Интернете) с целью поиска информации, ответов на вопросы, объяснений, создания собственных устных или письменных высказываний;</li> <li>• использовать различные справочные издания (словарь по естествознанию, определитель растений и животных на основе иллюстраций, атлас карт, в том числе и компьютерные издания) для поиска необходимой информации;</li> <li>• использовать готовые модели (глобус, карта, план) для объяснения явлений или описания свойств объектов;</li> <li>• обнаруживать простейшие взаимосвязи между живой и неживой природой, взаимосвязи в живой природе; использовать их для объяснения необходимости бережного отношения к природе;</li> <li>• определять характер взаимоотношений человека и природы, находить примеры влияния этих отношений на природные объекты, здоровье и безопасность человека;</li> <li>• понимать необходимость здорового образа жизни, соблюдения правил безопасного поведения; использовать знания о строении и функционировании организма человека для сохранения и укрепления своего здоровья.</li> </ul>	<p><i>и обработки информации, готовить небольшие презентации по результатам наблюдений и опытов;</i></p> <ul style="list-style-type: none"> <li>• <i>моделировать объекты и отдельные процессы реального мира с использованием виртуальных лабораторий и механизмов, собранных из конструктора;</i></li> <li>• <i>осознавать ценность природы и необходимость нести ответственность за её сохранение, соблюдать правила экологичного поведения в школе и в быту (раздельный сбор мусора, экономия воды и электроэнергии) и природной среде;</i></li> <li>• <i>пользоваться простыми навыками самоконтроля самочувствия для сохранения здоровья, осознанно выполнять режим дня, правила рационального питания и личной гигиены;</i></li> <li>• <i>выполнять правила безопасного поведения в доме, на улице, природной среде, оказывать первую помощь при несложных несчастных случаях;</i></li> <li>• <i>планировать, контролировать и оценивать учебные действия в процессе познания окружающего мира в соответствии с поставленной задачей и условиями её реализации.</i></li> </ul>
<p><b>Человек и общество</b></p>	<ul style="list-style-type: none"> <li>• узнавать государственную символику Российской Федерации и своего региона; описывать достопримечательности столицы и родного края; находить на карте мира Российскую Федерацию, на карте России — Москву, свой регион и его главный город;</li> <li>• различать прошлое, настоящее, будущее; соотносить изученные исторические события с датами, конкретную дату с веком; находить место изученных событий на «ленте времени»;</li> <li>• используя дополнительные источники информации (на бумажных и электронных носителях, в том числе в контролируемом Интернете), находить факты, относящиеся к образу жизни, обычаям и верованиям своих предков; на основе имеющихся знаний</li> </ul>	<ul style="list-style-type: none"> <li>• <i>осознавать свою неразрывную связь с разнообразными окружающими социальными группами;</i></li> <li>• <i>ориентироваться в важнейших для страны и личности событиях и фактах прошлого и настоящего; оценивать их возможное влияние на будущее, приобретая тем самым чувство исторической перспективы;</i></li> <li>• <i>наблюдать и описывать проявления богатства</i></li> </ul>

	<p>отличать реальные исторические факты от вымыслов;</p> <ul style="list-style-type: none"> <li>• оценивать характер взаимоотношений людей в различных социальных группах (семья, общество сверстников, этнос), в том числе с позиции развития этических чувств, доброжелательности и эмоционально-нравственной отзывчивости, понимания чувств других людей и сопереживания им;</li> <li>• использовать различные справочные издания (словари, энциклопедии, включая компьютерные) и детскую литературу о человеке и обществе с целью поиска познавательной информации, ответов на вопросы, объяснений, для создания собственных устных или письменных высказываний.</li> </ul>	<p><i>внутреннего мира человека в его созидательной деятельности на благо семьи, в интересах образовательного учреждения, профессионального сообщества, этноса, нации, страны;</i></p> <ul style="list-style-type: none"> <li>• <i>проявлять уважение и готовность выполнять совместно установленные договорённости и правила, в том числе правила общения со взрослыми и сверстниками в официальной обстановке, участвовать в коллективной коммуникативной деятельности в информационной образовательной среде;</i></li> <li>• <i>определять общую цель в совместной деятельности и пути её достижения, договариваться о распределении функций и ролей, осуществлять взаимный контроль в совместной деятельности, адекватно оценивать собственное поведение и поведение окружающих.</i></li> </ul>
--	---	---

### **Изобразительное искусство**

<p><b>Восприятие искусства и виды художественной деятельности</b></p>	<ul style="list-style-type: none"> <li>• различать основные виды художественной деятельности (рисунок, живопись, скульптура, художественное конструирование и дизайн, декоративно-прикладное искусство) и участвовать в художественно-творческой деятельности, используя различные художественные материалы и приёмы работы с ними для передачи собственного замысла;</li> <li>• различать основные виды и жанры пластических искусств, понимать их специфику;</li> <li>• эмоционально-ценностно относиться к природе, человеку, обществу; различать и передавать в художественно-творческой деятельности характер, эмоциональные состояния и своё отношение к ним средствами художественно-образного языка;</li> <li>• узнавать, воспринимать, описывать и эмоционально оценивать шедевры своего национального, российского и мирового искусства, изображающие природу, человека, различные стороны (разнообразие, красоту, трагизм и т. д.) окружающего мира и жизненных явлений;</li> <li>• приводить примеры ведущих художественных музеев России и</li> </ul>	<ul style="list-style-type: none"> <li>• <i>воспринимать произведения изобразительного искусства, участвовать в обсуждении их содержания и выразительных средств, различать сюжет и содержание в знакомых произведениях;</i></li> <li>• <i>видеть проявления художественной культуры вокруг (музеи искусства, архитектура, скульптура, дизайн, декоративные искусства в доме, на улице, в театре);</i></li> <li>• <i>высказывать аргументированное суждение о художественных произведениях, изображающих природу и человека в различных эмоциональных состояниях.</i></li> </ul>
---	--	--

	художественных музеев своего региона, показывать на примерах их роль и назначение.	
<b>Азбука искусства. Как говорит искусство?</b>	<ul style="list-style-type: none"> <li>• создавать простые композиции на заданную тему на плоскости и в пространстве;</li> <li>• использовать выразительные средства изобразительного искусства: композицию, форму, ритм, линию, цвет, объём, фактуру; различные художественные материалы для воплощения собственного художественно-творческого замысла;</li> <li>• различать основные и составные, тёплые и холодные цвета; изменять их эмоциональную напряжённость с помощью смешивания с белой и чёрной красками; использовать их для передачи художественного замысла в собственной учебно-творческой деятельности;</li> <li>• создавать средствами живописи, графики, скульптуры, декоративно-прикладного искусства образ человека: передавать на плоскости и в объёме пропорции лица, фигуры; передавать характерные черты внешнего облика, одежды, украшений человека;</li> <li>• наблюдать, сравнивать, сопоставлять и анализировать пространственную форму предмета; изображать предметы различной формы; использовать простые формы для создания выразительных образов в живописи, скульптуре, графике;</li> <li>• использовать декоративные элементы, геометрические, растительные узоры для украшения своих изделий и предметов быта; использовать ритм и стилизацию форм для создания орнамента; передавать в собственной художественно-творческой деятельности специфику стилистики произведений народных художественных промыслов в России (с учётом местных условий).</li> </ul>	<ul style="list-style-type: none"> <li>• <i>пользоваться средствами выразительности языка живописи, графики, скульптуры, декоративно-прикладного искусства, художественного конструирования в собственной художественно-творческой деятельности; передавать разнообразные эмоциональные состояния, используя различные оттенки цвета, при создании живописных композиций на заданные темы;</i></li> <li>• <i>моделировать новые формы, различные ситуации путём трансформации известного, создавать новые образы природы, человека, фантастического существа и построек средствами изобразительного искусства и компьютерной графики;</i></li> <li>• <i>выполнять простые рисунки и орнаментальные композиции, используя язык компьютерной графики в программе Paint.</i></li> </ul>
<b>Значимые темы искусства. О чём говорит искусство?</b>	<ul style="list-style-type: none"> <li>• осознавать значимые темы искусства и отражать их в собственной художественно-творческой деятельности;</li> <li>• выбирать художественные материалы, средства художественной выразительности для создания образов природы, человека, явлений и передачи своего отношения к ним; решать художественные задачи с опорой на правила перспективы, цветоведения, усвоенные способы действия;</li> <li>• передавать характер и намерения объекта (природы, человека, сказочного героя, предмета, явления и т. д.) в живописи, графике и скульптуре, выражая своё отношение к качествам данного объекта.</li> </ul>	<ul style="list-style-type: none"> <li>• <i>видеть, чувствовать и изображать красоту и разнообразие природы, человека, зданий, предметов;</i></li> <li>• <i>понимать и передавать в художественной работе разницу представлений о красоте человека в разных культурах мира, проявлять терпимость к другим вкусам и мнениям;</i></li> <li>• <i>изображать пейзажи, натюрморты, портреты, выражая к ним своё отношение;</i></li> <li>• <i>изображать многофигурные композиции на значимые жизненные</i></li> </ul>

		<i>темы и участвовать в коллективных работах на эти темы.</i>
<b>Технология</b>		
<b>Общекультурные и общетрудовые компетенции. Основы культуры труда, самообслуживание</b>	<ul style="list-style-type: none"> <li>• называть наиболее распространённые в своём регионе традиционные народные промыслы и ремёсла, современные профессии (в том числе профессии своих родителей) и описывать их особенности;</li> <li>• понимать общие правила создания предметов рукотворного мира: соответствие изделия обстановке, удобство (функциональность), прочность, эстетическую выразительность — и руководствоваться ими в своей продуктивной деятельности;</li> <li>• анализировать предлагаемую информацию, планировать предстоящую практическую работу, осуществлять корректировку хода практической работы, самоконтроль выполняемых практических действий;</li> <li>• организовывать своё рабочее место в зависимости от вида работы, выполнять доступные действия по самообслуживанию и доступные виды домашнего труда.</li> </ul>	<ul style="list-style-type: none"> <li>• <i>уважительно относиться к труду людей;</i></li> <li>• <i>понимать культурно-историческую ценность традиций, отражённых в предметном мире, и уважать их;</i></li> <li>• <i>понимать особенности проектной деятельности, осуществлять под руководством учителя элементарную проектную деятельность в малых группах: разрабатывать замысел, искать пути его реализации, воплощать его в продукте, демонстрировать готовый продукт (изделия, комплексные работы, социальные услуги).</i></li> </ul>
<b>Технология ручной обработки материалов. Элементы графической грамоты</b>	<ul style="list-style-type: none"> <li>• на основе полученных представлений о многообразии материалов, их видах, свойствах, происхождении, практическом применении в жизни осознанно подбирать доступные в обработке материалы для изделий по декоративно-художественным и конструктивным свойствам в соответствии с поставленной задачей;</li> <li>• отбирать и выполнять в зависимости от свойств освоенных материалов оптимальные и доступные технологические приёмы их ручной обработки при разметке деталей, их выделении из заготовки, формообразовании, сборке и отделке изделия; экономно расходовать используемые материалы;</li> <li>• применять приёмы рациональной безопасной работы ручными инструментами: чертёжными (линейка, угольник, циркуль), режущими (ножницы) и колющими (швейная игла);</li> <li>• выполнять символические действия моделирования и преобразования модели и работать с простейшей технической документацией: распознавать простейшие чертежи и эскизы, читать их и выполнять разметку с опорой на них; изготавливать плоскостные и объёмные изделия по простейшим чертежам, эскизам, схемам, рисункам.</li> </ul>	<ul style="list-style-type: none"> <li>• <i>отбирать и выстраивать оптимальную технологическую последовательность реализации собственного или предложенного учителем замысла;</i></li> <li>• <i>прогнозировать конечный практический результат и самостоятельно комбинировать художественные технологии в соответствии с конструктивной или декоративно-художественной задачей.</i></li> </ul>
<b>Конструирование и моделирование</b>	<ul style="list-style-type: none"> <li>• анализировать устройство изделия: выделять детали, их форму, определять взаимное расположение, виды соединения деталей;</li> <li>• решать простейшие задачи</li> </ul>	<ul style="list-style-type: none"> <li>• <i>соотносить объёмную конструкцию, основанную на правильных геометрических формах, с изображениями их</i></li> </ul>

	<p>конструктивного характера по изменению вида и способа соединения деталей: на достраивание, придание новых свойств конструкции, а также другие доступные и сходные по сложности задачи;</p> <ul style="list-style-type: none"> <li>• изготавливать несложные конструкции изделий по рисунку, простейшему чертежу или эскизу, образцу и доступным заданным условиям.</li> </ul>	<p><i>развёрток;</i></p> <ul style="list-style-type: none"> <li>• <i>создавать мысленный образ конструкции с целью решения определённой конструкторской задачи или передачи определённой художественно-эстетической информации, воплощать этот образ в материале.</i></li> </ul>
<b>Практика работы на компьютере</b>	<ul style="list-style-type: none"> <li>• соблюдать безопасные приёмы труда, пользоваться персональным компьютером для воспроизведения и поиска необходимой информации в ресурсе компьютера, для решения доступных конструкторско-технологических задач;</li> <li>• использовать простейшие приёмы работы с готовыми электронными ресурсами: активировать, читать информацию, выполнять задания;</li> <li>• создавать небольшие тексты, использовать рисунки из ресурса компьютера, программы Word и Power Point.</li> </ul>	<ul style="list-style-type: none"> <li>• <i>пользоваться доступными приёмами работы с готовой текстовой, визуальной, звуковой информацией в сети Интернет, а также познакомиться с доступными способами её получения, хранения, переработки.</i></li> </ul>
<b>Физическая культура</b>		
<b>Знания о физической культуре</b>	<ul style="list-style-type: none"> <li>• ориентироваться в понятиях «физическая культура», «режим дня»; характеризовать роль и значение утренней зарядки, физкультминуток и физкультпауз, уроков физической культуры, закаливания, прогулок на свежем воздухе, подвижных игр, занятий спортом для укрепления здоровья, развития основных систем организма;</li> <li>• раскрывать на примерах (из истории, в том числе родного края, или из личного опыта) положительное влияние занятий физической культурой на физическое, личностное и социальное развитие;</li> <li>• ориентироваться в понятии «физическая подготовка», характеризовать основные физические качества (силу, быстроту, выносливость, координацию, гибкость) и различать их между собой;</li> <li>• организовывать места занятий физическими упражнениями и подвижными играми (как в помещении, так и на открытом воздухе), соблюдать правила поведения и предупреждения травматизма во время занятий физическими упражнениями.</li> </ul>	<ul style="list-style-type: none"> <li>• <i>выявлять связь занятий физической культурой с трудовой и оборонной деятельностью;</i></li> <li>• <i>характеризовать роль и значение режима дня в сохранении и укреплении здоровья; планировать и корректировать режим дня с учётом своей учебной и внешкольной деятельности, показателей своего здоровья, физического развития и физической подготовленности.</i></li> </ul>
<b>Способы физкультурной деятельности</b>	<ul style="list-style-type: none"> <li>• отбирать и выполнять комплексы упражнений для утренней зарядки и физкультминуток в соответствии с изученными правилами;</li> <li>• организовывать и проводить подвижные игры и соревнования во время отдыха на открытом воздухе и в помещении (спортивном зале и местах рекреации), соблюдать правила взаимодействия с игроками;</li> <li>• измерять показатели физического развития (рост, масса) и физической подготовленности</li> </ul>	<ul style="list-style-type: none"> <li>• <i>вести тетрадь по физической культуре с записями режима дня, комплексов утренней гимнастики, физкультминуток, общеразвивающих упражнений для индивидуальных занятий, результатов наблюдений за динамикой основных показателей физического</i></li> </ul>



	(сила, быстрота, выносливость, гибкость), вести систематические наблюдения за их динамикой.	<i>развития и физической подготовленности;</i> <ul style="list-style-type: none"> <li>• целенаправленно отбирать физические упражнения для индивидуальных занятий по развитию физических качеств;</li> <li>• выполнять простейшие приёмы оказания помощи при травмах и ушибах.</li> </ul>
<b>Физическое совершенствование</b>	<ul style="list-style-type: none"> <li>• выполнять упражнения по коррекции и профилактике нарушения зрения и осанки, упражнения на развитие физических качеств (силы, быстроты, выносливости, координации, гибкости); оценивать величину нагрузки (большая, средняя, малая) по частоте пульса (с помощью специальной таблицы);</li> <li>• выполнять тестовые упражнения на оценку динамики индивидуального развития основных физических качеств;</li> <li>• выполнять организующие строевые команды и приёмы;</li> <li>• выполнять акробатические упражнения (кувырки, стойки, перекаты);</li> <li>• выполнять гимнастические упражнения на спортивных снарядах (перекладина, брусья, гимнастическое бревно);</li> <li>• выполнять легкоатлетические упражнения (бег, прыжки, метания и броски мяча разного веса и объёма);</li> <li>• выполнять игровые действия и упражнения из подвижных игр разной функциональной направленности.</li> </ul>	<ul style="list-style-type: none"> <li>• сохранять правильную осанку, оптимальное телосложение;</li> <li>• выполнять эстетически красиво гимнастические и акробатические комбинации;</li> <li>• играть в баскетбол, футбол и волейбол по упрощённым правилам;</li> <li>• выполнять тестовые нормативы по физической подготовке;</li> <li>• плавать, в том числе спортивными способами;</li> <li>• выполнять передвижения на лыжах (для снежных регионов России).</li> </ul>
<b>Музыка</b>		
<b>Музыка в жизни человека</b>	<ul style="list-style-type: none"> <li>• воспринимать музыку различных жанров, размышлять о музыкальных произведениях как способе выражения чувств и мыслей человека, эмоционально, эстетически откликаться на искусство, выражая своё отношение к нему в различных видах музыкально-творческой деятельности;</li> <li>• ориентироваться в музыкально-поэтическом творчестве, в многообразии музыкального фольклора России, в том числе родного края, сопоставлять различные образцы народной и профессиональной музыки, ценить отечественные народные музыкальные традиции;</li> <li>• воплощать художественно-образное содержание и интонационно-мелодические особенности профессионального и народного творчества (в пении, слове, движении, играх, действиях и др.).</li> </ul>	<ul style="list-style-type: none"> <li>• реализовывать творческий потенциал, осуществляя собственные музыкально-исполнительские замыслы в различных видах деятельности;</li> <li>• организовывать культурный досуг, самостоятельную музыкально-творческую деятельность, музицировать и использовать ИКТ в музыкальных играх.</li> </ul>
<b>Основные закономерности музыкального искусства</b>	<ul style="list-style-type: none"> <li>• соотносить выразительные и изобразительные интонации, узнавать характерные черты музыкальной речи разных композиторов, воплощать особенности музыки в исполнительской деятельности на</li> </ul>	<ul style="list-style-type: none"> <li>• реализовывать собственные творческие замыслы в различных видах музыкальной деятельности (в пении и интерпретации</li> </ul>

	<p>основе полученных знаний;</p> <ul style="list-style-type: none"> <li>• наблюдать за процессом и результатом музыкального развития на основе сходства и различий интонаций, тем, образов и распознавать художественный смысл различных форм построения музыки;</li> <li>• общаться и взаимодействовать в процессе ансамблевого, коллективного (хорового и инструментального) воплощения различных художественных образов.</li> </ul>	<p><i>музыки, игре на детских элементарных музыкальных инструментах, музыкально-пластическом движении и импровизации);</i></p> <ul style="list-style-type: none"> <li>• <i>использовать систему графических знаков для ориентации в нотном письме при пении простейших мелодий;</i></li> <li>• <i>владеть певческим голосом как инструментом духовного самовыражения и участвовать в коллективной творческой деятельности при воплощении заинтересовавших его музыкальных образов.</i></li> </ul>
<b>Музыкальная картина мира</b>	<ul style="list-style-type: none"> <li>• исполнять музыкальные произведения разных форм и жанров (пение, драматизация, музыкально-пластическое движение, инструментальное музицирование, импровизация и др.);</li> <li>• определять виды музыки, сопоставлять музыкальные образы в звучании различных музыкальных инструментов, в том числе и современных электронных;</li> <li>• оценивать и соотносить содержание и музыкальный язык народного и профессионального музыкального творчества разных стран мира.</li> </ul>	<ul style="list-style-type: none"> <li>• <i>адекватно оценивать явления музыкальной культуры и проявлять инициативу в выборе образцов профессионального и музыкально-поэтического творчества народов мира;</i></li> <li>• <i>оказывать помощь в организации и проведении школьных культурно-массовых мероприятий, представлять широкой публике результаты собственной музыкально-творческой деятельности (пение, инструментальное музицирование, драматизация и др.), собирать музыкальные коллекции (фонотека, видеотека).</i></li> </ul>
<b>Английский язык</b>		
<b>Коммуникативные умения</b>		
Говорение	<ul style="list-style-type: none"> <li>• участвовать в элементарных диалогах: этикетном, диалоге-распросе, диалоге-побуждении;</li> <li>• составлять небольшое описание предмета, картинки, персонажа; рассказывать о себе, своей семье, друге.</li> </ul>	<ul style="list-style-type: none"> <li>• <i>участвовать в элементарном диалоге, расспрашивая собеседника и отвечая на его вопросы;</i></li> <li>• <i>воспроизводить наизусть небольшие произведения детского фольклора;</i></li> <li>• <i>составлять краткую характеристику персонажа;</i></li> <li>• <i>кратко излагать содержание прочитанного текста.</i></li> </ul>
Аудирование	<ul style="list-style-type: none"> <li>• понимать на слух речь учителя и одноклассников при непосредственном общении;</li> <li>• воспринимать на слух в аудиозаписи основную информацию из сообщений,</li> </ul>	<ul style="list-style-type: none"> <li>• <i>воспринимать на слух аудиотекст и полностью понимать содержащуюся в нем информацию;</i></li> </ul>

	<p>рассказов, сказок, построенных в основном на знакомом языковом материале.</p>	<ul style="list-style-type: none"> <li>• <i>использовать контекстуальную или языковую догадку при восприятии на слух текстов, содержащих некоторые незнакомые слова.</i></li> </ul>
Чтение	<ul style="list-style-type: none"> <li>• соотносить графический образ английского слова с его звуковым образом;</li> <li>• читать вслух небольшой текст, построенный на изученном языковом материале, соблюдая правила произношения и соответствующую интонацию;</li> <li>• читать про себя и понимать содержание небольшого текста, построенного в основном на изученном языковом материале.</li> </ul>	<ul style="list-style-type: none"> <li>• <i>догадываться о значении некоторых слов по контексту;</i></li> <li>• <i>не обращать внимания на незнакомые слова, не мешающие понять основное содержание текста.</i></li> </ul>
Письмо	<ul style="list-style-type: none"> <li>• списывать текст и выписывать из него слова, словосочетания, простые предложения;</li> <li>• восстанавливать слово, предложение, текст в соответствии с решаемой учебной задачей;</li> <li>• писать по образцу краткое письмо зарубежному другу;</li> <li>• писать поздравительную открытку с Новым годом, Рождеством, Днем рождения (с опорой на образец).</li> </ul>	<ul style="list-style-type: none"> <li>• <i>в письменной форме кратко отвечать на вопросы к тексту;</i></li> <li>• <i>составлять рассказ в письменной форме по плану/ключевым словам;</i></li> <li>• <i>заполнять простую анкету;</i></li> <li>• <i>правильно оформлять конверт (с опорой на образец).</i></li> </ul>
<b>Языковые средства и навыки оперирования ими</b>		
Графика, каллиграфия, орфография	<ul style="list-style-type: none"> <li>• пользоваться английским алфавитом, знать последовательность букв в нем;</li> <li>• воспроизводить графически и каллиграфически корректно все буквы английского алфавита;</li> <li>• применять основные правила чтения и орфографии, читать и писать изученные слова английского языка;</li> <li>• отличать буквы от знаков транскрипции.</li> </ul>	<ul style="list-style-type: none"> <li>• <i>сравнивать и анализировать буквосочетания английского языка и их транскрипцию;</i></li> <li>• <i>группировать слова в соответствии с изученными правилами чтения;</i></li> <li>• <i>уточнять написание слова по словарю.</i></li> </ul>
Фонетическая сторона речи	<ul style="list-style-type: none"> <li>• различать на слух и адекватно произносить все звуки английского языка, соблюдая нормы произношения звуков;</li> <li>• соблюдать правильное ударение в изолированном слове, фразе;</li> <li>• различать коммуникативные типы предложений по интонации;</li> <li>• корректно произносить предложения с точки зрения их ритмико-интонационных особенностей.</li> </ul>	<ul style="list-style-type: none"> <li>• <i>распознавать случаи использования связующего r и соблюдать их в речи;</i></li> <li>• <i>соблюдать интонацию перечисления;</i></li> <li>• <i>соблюдать правило отсутствия ударения на служебных словах;</i></li> <li>• <i>читать изучаемые слова по транскрипции.</i></li> </ul>
Лексическая сторона речи	<ul style="list-style-type: none"> <li>• узнавать в письменном и устном тексте изученные лексические единицы, в том числе словосочетания, в пределах тематики начальной школы;</li> <li>• оперировать в процессе общения активной лексикой в соответствии с коммуникативной задачей.</li> </ul>	<ul style="list-style-type: none"> <li>• <i>узнавать простые словообразовательные элементы;</i></li> <li>• <i>опираться на языковую догадку в процессе чтения и аудирования.</i></li> </ul>
Грамматическая сторона речи	<ul style="list-style-type: none"> <li>• распознавать и употреблять в речи основные коммуникативные типы предложений;</li> </ul>	<ul style="list-style-type: none"> <li>• <i>узнавать сложносочиненные предложения с союзами;</i></li> </ul>

	<ul style="list-style-type: none"> <li>• распознавать и употреблять в речи изученные существительные с определенным/неопределенным /нулевым артиклем; глаголы; модальные глаголы; личные, притяжательные и указательные местоимения; изученные прилагательные в положительной, сравнительной и превосходной степенях; количественные и порядковые числительные; наиболее употребляемые предлоги для выражения временных и пространственных отношений.</li> </ul>	<ul style="list-style-type: none"> <li>• <i>использовать в речи безличные предложения, предложения с конструкцией;</i></li> <li>• <i>оперировать в речи неопределенными местоимениями;</i></li> <li>• <i>образовывать по правилу прилагательные в сравнительной и превосходной степенях и употреблять их в речи;</i></li> <li>• <i>распознавать в тексте и дифференцировать слова по определенным признакам.</i></li> </ul>
--	--	---

### 1.3. Система оценки, достижения планируемых результатов освоения основной образовательной программы

#### 1. Система оценки предметных результатов

Оценивание предметных результатов учащихся ведется со второго класса по пятибалльной системе. По предмету «Основы религиозных культур и светской этики» ставится «зачет-незачет»

#### 2. Система оценки метапредметных, личностных результатов:

Школа прослеживает формирование метапредметных результатов два раза в год с помощью контрольно-измерительных материалов для 1,2,3,4 классов по предметам (в начале учебного года) и комплексных работ О.Б.Логиновой, С.Г.Яковлевой «Мои достижения. Итоговые комплексные работы 1, 2, 3, 4 класс» (в конце учебного года).

#### 3. Система внутришкольного мониторинга

Система внутришкольного мониторинга основывается на следующих локальных актах:

- Положение о ВШК

#### Приложение 1.

- Положение о формах периодичности, порядке текущего контроля успеваемости и промежуточной аттестации

#### Приложение 2.

- Положение о безотметочном обучении в 1 классе. Приложение 3.

В соответствии с требованиями Федерального государственного образовательного стандарта начального общего образования в МБОУ «Старошешминская СОШ» НМР РТ разработана система оценки, ориентированная на выявление и оценку образовательных достижений учащихся с целью **итоговой оценки** подготовки выпускников на уровне начального общего образования.

Система оценки достижения планируемых результатов освоения ООП НОО закрепляет основные направления и цели оценочной деятельности, описание объекта и содержание оценки, критерии, процедуры и состав инструментария оценивания, формы представления результатов, условия и границы применения системы оценки.

#### 1.3.1. Общие положения.

Особенностями данной системы оценки являются:

1. комплексный подход к оценке результатов образования (оценка предметных, метапредметных и личностных результатов общего образования);

2. использование планируемых результатов освоения основных образовательных программ в качестве *содержательной и критериальной* базы оценки;

3. оценка успешности освоения содержания отдельных учебных предметов на основе системно-деятельностного подхода, проявляющегося в способности к выполнению учебно-практических и учебно-познавательных задач;

4. оценка динамики образовательных достижений обучающихся;

5. сочетание внешней и внутренней оценки как механизма обеспечения качества образования;

6. использование персонифицированных процедур итоговой оценки и аттестации обучающихся и неперсонифицированных процедур оценки состояния и тенденций развития системы образования;
7. уровневый подход к разработке планируемых результатов, инструментария и представлению их;
8. использование накопительной системы оценивания (портфолио), характеризующей динамику индивидуальных образовательных достижений;
9. использование наряду со стандартизированными письменными или устными работами таких форм и методов оценки, как проекты, практические работы, творческие работы, самоанализ, самооценка, наблюдения и др.;
10. использование контекстной информации об условиях и особенностях реализации образовательных программ при интерпретации результатов педагогических измерений.

Разработанная система оценки ориентирует образовательный процесс в МБОУ «Старошешминская СОШ» НМР РТ на духовно-нравственное развитие и воспитание обучающихся, достижение планируемых результатов освоения содержания учебных предметов НОО и формирование УУД.

Оценка как средство обеспечения качества образования предполагает вовлеченность в оценочную деятельность не только педагогов, но и самих учащихся. Оценка на единой критериальной основе, формирование навыков рефлексии, самоанализа, самоконтроля, само- и взаимооценки дают возможность обучающимся не только освоить эффективные средства управления своей учебной деятельностью, но и способствуют развитию самосознания, готовности открыто выражать и отстаивать свою позицию, развитию готовности к самостоятельным поступкам и действиям, принятию ответственности за их результаты. С этой точки зрения особенностью системы оценки является ее «естественная встроенность» в образовательный процесс.

### **1.3.2. Особенности оценки личностных, метапредметных и предметных результатов.**

#### **Оценка личностных результатов**

Объектом оценки личностных результатов являются сформированные у учащихся универсальные учебные действия, включаемые в три основных блока:

- самоопределение – сформированность внутренней позиции обучающегося – принятие и освоение новой социальной роли обучающегося; становление основ российской гражданской идентичности личности как чувства гордости за свою Родину, народ, историю и осознание своей этнической принадлежности; развитие самоуважения и способности адекватно оценивать себя и свои достижения, видеть сильные и слабые стороны своей личности;
- смыслообразование – поиск и установление личностного смысла (т. е. «значения для себя») учения обучающимися на основе устойчивой системы учебно-познавательных и социальных мотивов; понимания границ того, «что я знаю», и того, «что я не знаю», «незнания» и стремления к преодолению этого разрыва;
- морально-этическая ориентация – знание основных моральных норм и ориентация на их выполнение на основе понимания их социальной необходимости; способность к моральной децентрации — учёту позиций, мотивов и интересов участников моральной дилеммы при её разрешении; развитие этических чувств – стыда, вины, совести как регуляторов морального поведения.

Основное содержание оценки личностных результатов на ступени начального общего образования строится вокруг оценки:

- сформированности внутренней позиции обучающегося, которая находит отражение в эмоционально-положительном отношении обучающегося к образовательному учреждению,
- ориентации на содержательные моменты образовательного процесса – уроки, познание нового, овладение умениями и новыми компетенциями, характер учебного сотрудничества с учителем и одноклассниками – и ориентации на образец поведения «хорошего ученика» как пример для подражания;
- сформированности основ гражданской идентичности – чувства гордости за свою Родину, знания знаменательных для Отечества исторических событий; любви к своему краю, осознания своей национальности, уважения культуры и традиций народов России и мира; развития доверия и

способности к пониманию и сопереживанию чувствам других людей;

- сформированности самооценки, включая осознание своих возможностей в учении, способности адекватно судить о причинах своего успеха/неуспеха в учении; умения видеть свои достоинства и недостатки, уважать себя и верить в успех;
- сформированности мотивации учебной деятельности, включая социальные, учебно-познавательные и внешние мотивы, любознательность и интерес к новому содержанию и способам решения проблем, приобретению новых знаний и умений, мотивации достижения результата, стремления к совершенствованию своих способностей;
- знания моральных норм и сформированности морально-этических суждений, способности к решению моральных проблем на основе децентрации (координации различных точек зрения на решение моральной дилеммы); способности к оценке своих поступков и действий других людей с точки зрения соблюдения/нарушения моральной нормы.

Оценка личностных результатов осуществляется, во-первых, в ходе внешних неперсонифицированных мониторинговых исследований специалистами, не работающими в школе и обладающими необходимой компетенцией в сфере психолого-педагогической диагностики развития личности.

Вторым методом оценки личностных результатов учащихся, используемым в образовательной программе, является оценка личностного прогресса ученика с помощью **портфолио**, способствующего формированию у учащихся культуры мышления, логики, умений анализировать, обобщать, систематизировать, классифицировать. **Приложение 4.**

**Личностные результаты** выпускников на уровне начального общего образования в полном соответствии с требованиями Стандарта **не подлежат итоговой оценке**, т.к. оценка личностных результатов учащихся отражает эффективность воспитательной и образовательной деятельности школы.

#### **Личностные результаты.**

1 класс	2 класс	3 класс	4 класс
<p>1. Воспринимать объединяющую роль России как государства, территории проживания и общности языка. Соотносить понятия «родная природа» и «Родина».</p> <p>2. Проявлять уважение к своей семье, ценить взаимопомощь и взаимоподдержку членов семьи и друзей.</p> <p>3. Принимать новый статус «ученик», внутреннюю позицию школьника на уровне положительного</p>	<p>1. Воспринимать Россию как многонациональное государство, русский язык как средство общения. Принимать необходимость изучения русского языка гражданами России любой национальности.</p> <p>2. Проявлять уважение к семье, традициям своего народа, к своей малой родине, ценить взаимопомощь и взаимоподдержку членов общества.</p> <p>3. Принимать учебные цели, проявлять желание учиться.</p> <p>4. Оценивать свои</p>	<p>1. Воспринимать историко-географический образ России (территория, границы географические особенности, многонациональность, основные исторические события; государственная символика, праздники, права и обязанности гражданина).</p> <p>2. Проявлять уважение к семье, к культуре своего народа и других народов, населяющих Россию.</p> <p>3. Проявлять положительную мотивацию и познавательный интерес к учению, активность при изучении нового материала.</p> <p>4. Анализировать</p>	<p>1. Проявлять чувство сопричастности и с жизнью своего народа и Родины, осознавать свою гражданскую и национальную принадлежность. Собирать и изучать краеведческий материал (история и география края).</p> <p>2. Ценить семейные отношения, традиции своего народа. Уважать и изучать историю</p>

<p>отношения к школе, принимать образ «хорошего ученика».</p> <p>4. Внимательно относиться к собственным переживаниям и переживаниям других людей; нравственному содержанию поступков.</p> <p>5. Выполнять правила личной гигиены, безопасного поведения в школе, дома, на улице, в общественных местах.</p> <p>6. Внимательно относиться к красоте окружающего мира, произведениям искусства.</p> <p>7. Адекватно воспринимать оценку учителя.</p>	<p>эмоциональные реакции, ориентироваться в нравственной оценке собственных поступков.</p> <p>5. Выполнять правила этикета. Внимательно и бережно относиться к природе, соблюдать правила экологической безопасности.</p> <p>6. Внимательно относиться к собственным переживаниям, вызванным восприятием природы, произведения искусства.</p> <p>7. Признавать собственные ошибки. Сопоставлять собственную оценку своей деятельности с оценкой её товарищами, учителем</p>	<p>свои переживания и поступки. Ориентироваться в нравственном содержании собственных поступков и поступков других людей. Находить общие нравственные категории в культуре разных народов.</p> <p>5. Выполнять основные правила бережного отношения к природе, правила здорового образа жизни на основе знаний об организме человека.</p> <p>6. Проявлять эстетическое чувство на основе знакомства с разными видами искусства, наблюдениями за природой.</p> <p>7. Сопоставлять самооценку собственной деятельности с оценкой ее товарищами, учителем</p>	<p>России, культуру народов, населяющих Россию.</p> <p>3. Определять личностный смысл учения; выбирать дальнейший образовательный маршрут.</p> <p>4. Регулировать свое поведение в соответствии с познанными моральными нормами и этическими требованиями. Испытывать эмпатию, понимать чувства других людей и сопереживать им, выражать свое отношение в конкретных поступках.</p> <p>5. Ответственно относиться к собственному здоровью, к окружающей среде, стремиться к сохранению живой природы.</p> <p>6. Проявлять эстетическое чувство на основе знакомства с художественной культурой.</p> <p>7. Ориентировать</p>
---	---	--	---

			ся в понимании причин успешности/не успешности в учебе
--	--	--	--

### Оценка метапредметных результатов

Оценка метапредметных результатов предполагает оценку универсальных учебных действий учащихся (регулятивных, коммуникативных, познавательных), т. е. таких умственных действий обучающихся, которые направлены на анализ своей познавательной деятельности и управление ею. К ним относятся:

- способность обучающегося принимать и сохранять учебную цель и задачи; - самостоятельно преобразовывать практическую задачу в познавательную; - умение планировать собственную деятельность в соответствии с поставленной задачей и условиями её реализации и искать средства её осуществления; умение контролировать и оценивать свои действия, вносить коррективы в их выполнение на основе оценки и учёта характера ошибок, проявлять инициативу и самостоятельность в обучении;
- умение осуществлять информационный поиск, сбор и выделение существенной информации из различных информационных источников;
- умение использовать знаково-символические средства для создания моделей изучаемых объектов и процессов, схем решения учебно-познавательных и практических задач;
- способность к осуществлению логических операций сравнения, анализа, обобщения, классификации по родовидовым признакам, установлению аналогий, отнесению к известным понятиям;
- умение сотрудничать с педагогом и сверстниками при решении учебных проблем, принимать на себя ответственность за результаты своих действий.

Достижение метапредметных результатов обеспечивается за счёт основных компонентов образовательного процесса – учебных предметов, представленных в обязательной части учебного плана.

Основное содержание оценки метапредметных результатов на уровне начального общего образования строится вокруг **умения учиться**. Оценка метапредметных результатов проводится в ходе различных процедур таких, как решение задач творческого и поискового характера, учебное проектирование, итоговые проверочные работы, комплексные работы на межпредметной основе, мониторинг сформированности основных учебных умений.

### Метапредметные результаты.

Класс	Регулятивные УУД	Познавательные УУД	Коммуникативные УУД
1	1. Организовывать свое рабочее место под руководством учителя. 2. Осуществлять контроль в форме сличения своей работы с заданным эталоном. 3. Вносить необходимые дополнения, исправления в свою работу, если она расходится с эталоном (образцом). 4. В сотрудничестве с учителем определять	1. Ориентироваться в учебниках (система обозначений, структура текста, рубрики, словарь, содержание). 2. Осуществлять поиск необходимой информации для выполнения учебных заданий, используя справочные материалы учебника (под руководством учителя). 3. Понимать информацию, представленную в виде текста,	1. Соблюдать простейшие нормы речевого этикета: здороваться, прощаться, благодарить. 2. Вступать в диалог (отвечать на вопросы, задавать вопросы, уточнять непонятное).



	<p>последовательность изучения материала, опираясь на иллюстративный ряд «маршрутного листа».</p>	<p>рисунков, схем. 4. Сравнивать предметы, объекты: находить общее и различие. 5. Группировать, классифицировать предметы, объекты на основе существенных признаков, по заданным критериям.</p>	<p>3. Сотрудничать с товарищами при выполнении заданий в паре: устанавливать и соблюдать очерёдность действий, корректно сообщать товарищу об ошибках. 4. Участвовать в коллективном обсуждении учебной проблемы. 5. Сотрудничать со сверстниками и взрослыми для реализации проектной деятельности.</p>
2	<p>1. Самостоятельно организовывать свое рабочее место. 2. Следовать режиму организации учебной и внеучебной деятельности. 3. Определять цель учебной деятельности с помощью учителя. 4. Определять план выполнения заданий на уроках, внеурочной деятельности, жизненных ситуациях под руководством учителя. 5. Следовать при выполнении заданий инструкциям учителя и алгоритмам, описывающим стандартные учебные действия. 6. Осуществлять само- и взаимопроверку работ. 7. Корректировать выполнение задания. 8. Оценивать выполнение своего задания по следующим параметрам: легко или трудно выполнять,</p>	<p>1. Ориентироваться в учебниках (система обозначений, структура текста, рубрики, словарь, содержание). 2. Самостоятельно осуществлять поиск необходимой информации для выполнения учебных заданий в справочниках, словарях, таблицах, помещенных в учебниках. 3. Ориентироваться в рисунках, схемах, таблицах, представленных в учебниках. 4. Подробно и кратко пересказывать прочитанное или прослушанное, составлять простой план. 5. Объяснять смысл названия произведения, связь его с содержанием. 6. Сравнивать и группировать предметы, объекты по нескольким основаниям; находить закономерности, самостоятельно продолжать их по установленному правилу.</p>	<p>1. Соблюдать в повседневной жизни нормы речевого этикета и правила устного общения. 2. Читать вслух и про себя тексты учебников, художественных и научно-популярных книг, понимать прочитанное; понимать тему высказывания (текста) по содержанию, по заголовку. 3. Оформлять свои мысли в устной и письменной речи с учетом своих учебных и жизненных речевых ситуаций. 4. Участвовать в диалоге; слушать</p>

	<p>в чём сложность выполнения.</p>	<p>7. Наблюдать и самостоятельно делать простые выводы. 8. Выполнять задания по аналогии.</p>	<p>и понимать других, реагировать на реплики, задавать вопросы, высказывать свою точку зрения. 5. Выслушивать партнера, договариваться и приходить к общему решению, работая в паре. 6. Выполнять различные роли в группе, сотрудничать в совместном решении проблемы (задачи).</p>
3	<p>1. Самостоятельно организовывать свое рабочее место. 2. Следовать режиму организации учебной и внеучебной деятельности. 3. Определять цель учебной деятельности с помощью учителя. 4. Определять план выполнения заданий на уроках, внеурочной деятельности, жизненных ситуациях под руководством учителя. 5. Следовать при выполнении заданий инструкциям учителя и алгоритмам, описывающим стандартные учебные действия. 6. Осуществлять само- и взаимопроверку работ. 7. Корректировать выполнение задания. 8. Оценивать выполнение своего задания по следующим параметрам: легко или трудно выполнять, в чём сложность выполнения.</p>	<p>1. Ориентироваться в учебниках (система обозначений, структура текста, рубрики, словарь, содержание). 2. Самостоятельно осуществлять поиск необходимой информации для выполнения учебных заданий в справочниках, словарях, таблицах, помещенных в учебниках. 3. Ориентироваться в рисунках, схемах, таблицах, представленных в учебниках. 4. Подробно и кратко пересказывать прочитанное или прослушанное, составлять простой план. 5. Объяснять смысл названия произведения, связь его с содержанием. 6. Сравнивать и группировать предметы, объекты по нескольким основаниям; находить закономерности, самостоятельно продолжать их по установленному правилу. 7. Наблюдать и самостоятельно делать прос-</p>	<p>1. Соблюдать в повседневной жизни нормы речевого этикета и правила устного общения. 2. Читать вслух и про себя тексты учебников, художественных и научно-популярных книг, понимать прочитанное; понимать тему высказывания (текста) по содержанию, по заголовку. 3. Оформлять свои мысли в устной и письменной речи с учетом своих учебных и жизненных речевых ситуаций. 4. Участвовать в диалоге; слушать и понимать других,</p>

		тые выводы. 8. Выполнять задания по аналогии	реагировать на реплики, задавать вопросы, высказывать свою точку зрения. 5. Выслушивать партнера, договариваться и приходить к общему решению, работая в паре. 6. Выполнять различные роли в группе, сотрудничать в совместном решении проблемы (задачи).
4	<p>1. Самостоятельно формулировать задание: определять его цель, планировать свои действия для реализации задач, прогнозировать результаты, осмысленно выбирать способы и приёмы действий, корректировать работу по ходу выполнения.</p> <p>2. Выбирать для выполнения определённой задачи различные средства: справочную литературу, ИКТ, инструменты и приборы.</p> <p>3. Осуществлять итоговый и пошаговый контроль результатов.</p> <p>4. Оценивать результаты собственной деятельности, объяснять по каким критериям проводилась оценка.</p> <p>5. Адекватно воспринимать аргументированную критику ошибок и учитывать её в работе над ошибками.</p> <p>6. Ставить цель собственной познавательной деятельности (в рамках учебной и проектной деятельности) и</p>	<p>1. Ориентироваться в учебниках: определять умения, которые будут сформированы на основе изучения данного раздела; определять круг своего незнания, осуществлять выбор заданий, основываясь на своём целеполагание.</p> <p>2. Самостоятельно предполагать, какая дополнительная информация будет нужна для изучения незнакомого материала.</p> <p>3. Сопоставлять и отбирать информацию, полученную из различных источников (словари, энциклопедии, справочники, электронные диски, сеть Интернет).</p> <p>4. Анализировать, сравнивать, группировать различные объекты, явления, факты; устанавливать закономерности и использовать их при выполнении заданий, устанавливать причинно-следственные связи, строить логические рассуждения, проводить аналогии, использовать обобщенные способы и осваивать новые</p>	<p>1. Владеть диалоговой формой речи.</p> <p>2. Читать вслух и про себя тексты учебников, других художественных и научно-популярных книг, понимать прочитанное.</p> <p>3. Оформлять свои мысли в устной и письменной речи с учетом своих учебных и жизненных речевых ситуаций.</p> <p>4. Формулировать собственное мнение и позицию; задавать вопросы, уточняя непонятое в высказывании собеседника, отстаивать свою точку зрения, соблюдая правила речевого этикета;</p>

<p>удерживать ее.</p> <p>7. Планировать собственную внеучебную деятельность (в рамках проектной деятельности) с опорой на учебники и рабочие тетради.</p> <p>8. Регулировать своё поведение в соответствии с познанными моральными нормами и этическими требованиями.</p> <p>9. Планировать собственную деятельность, связанную с бытовыми жизненными ситуациями: маршрут движения, время, расход продуктов, затраты и др.</p>	<p>приёмы, способы.</p> <p>5. Самостоятельно делать выводы, перерабатывать информацию, преобразовывать её, представлять информацию на основе схем, моделей, таблиц, гистограмм, сообщений.</p> <p>6. Составлять сложный план текста.</p> <p>7. Уметь передавать содержание в сжатом, выборочном, развёрнутом виде, в виде презентаций.</p>	<p>аргументировать свою точку зрения с помощью фактов и дополнительных сведений.</p> <p>5. Критично относиться к своему мнению. Уметь взглянуть на ситуацию с иной позиции. Учитывать разные мнения и стремиться к координации различных позиций при работе в паре. Договариваться и приходить к общему решению.</p> <p>6. Участвовать в работе группы: распределять обязанности, планировать свою часть работы; задавать вопросы, уточняя план действий; выполнять свою часть обязанностей, учитывая общий план действий и конечную цель; осуществлять самоконтроль, взаимоконтроль и взаимопомощь.</p> <p>7. Адекватно использовать речевые средства для решения коммуникативных задач.</p>
--	--	---

Достижение предметных результатов обеспечивается за счет основных учебных предметов. Поэтому объектом оценки предметных результатов является *способность учащихся решать учебно-познавательные и учебно-практические задачи.*

Оценка достижения предметных результатов ведется как в ходе *текущего* и *промежуточного оценивания*, так и в ходе выполнения *итоговых проверочных работ*. Результаты накопленной оценки, полученной в ходе текущего и промежуточного оценивания, фиксируются, в форме портфеля достижений и учитываются при определении итоговой оценки.

#### **Критерии оценки устного ответа:**

##### **Оценка "5" ставится, если ученик:**

- 1) Показывает глубокое и полное знание и понимание всего объема программного материала; полное понимание сущности рассматриваемых понятий, явлений и закономерностей, теорий, взаимосвязей;
- 2) Умеет составить полный и правильный ответ на основе изученного материала; выделять главные положения, самостоятельно подтверждать ответ конкретными примерами, фактами; самостоятельно и аргументировано делать анализ, обобщения, выводы. Устанавливать межпредметные (на основе ранее приобретенных знаний) и внутрипредметные связи, творчески применять полученные знания в незнакомой ситуации. Последовательно, четко, связно, обоснованно и безошибочно излагать учебный материал; давать ответ в логической последовательности с использованием принятой терминологии; делать собственные выводы; формулировать точное определение и истолкование основных понятий, законов, теорий; при ответе не повторять дословно текст учебника; излагать материал литературным языком; правильно и обстоятельно отвечать на дополнительные вопросы учителя. Самостоятельно и рационально использовать наглядные пособия, справочные материалы, учебник, дополнительную литературу, первоисточники; применять систему условных обозначений при ведении записей, сопровождающих ответ; использование для доказательства выводов из наблюдений и опытов;
- 3) Самостоятельно, уверенно и безошибочно применяет полученные знания в решении проблем на творческом уровне; допускает не более одного недочёта, который легко исправляет по требованию учителя; имеет необходимые навыки работы с приборами, чертежами, схемами и графиками, сопутствующими ответу; записи, сопровождающие ответ, соответствуют требованиям.

##### **Оценка "4" ставится, если ученик:**

- 1) Показывает знания всего изученного программного материала. Дает полный и правильный ответ на основе изученных теорий; незначительные ошибки и недочёты при воспроизведении изученного материала, определения понятий дал неполные, небольшие неточности при использовании научных терминов или в выводах и обобщениях из наблюдений и опытов; материал излагает в определенной логической последовательности, при этом допускает одну негрубую ошибку или не более двух недочетов и может их исправить самостоятельно при требовании или при небольшой помощи преподавателя; в основном усвоил учебный материал; подтверждает ответ конкретными примерами; правильно отвечает на дополнительные вопросы учителя.
- 2) Умеет самостоятельно выделять главные положения в изученном материале; на основании фактов и примеров обобщать, делать выводы, устанавливать внутрипредметные связи. Применять полученные знания на практике в видоизменённой ситуации, соблюдать основные правила культуры устной речи и сопровождающей письменной, использовать научные термины;
- 3) Не обладает достаточным навыком работы со справочной литературой, учебником, первоисточниками (правильно ориентируется, но работает медленно). Допускает негрубые нарушения правил оформления письменных работ.

##### **Оценка "3" ставится, если ученик:**

1. усвоил основное содержание учебного материала, имеет пробелы в усвоении материала, не препятствующие дальнейшему усвоению программного материала;
2. материал излагает несистематизированно, фрагментарно, не всегда последовательно;
3. показывает недостаточную сформированность отдельных знаний и умений; выводы и обобщения аргументирует слабо, допускает в них ошибки.
4. допустил ошибки и неточности в использовании научной терминологии, определения понятий дал недостаточно четкие;
5. не использовал в качестве доказательства выводы и обобщения из наблюдений, фактов, опытов или допустил ошибки при их изложении;
6. испытывает затруднения в применении знаний, необходимых для решения задач различных типов, при объяснении конкретных явлений на основе теорий и законов, или в подтверждении конкретных

примеров практического применения теорий;

7. отвечает неполно на вопросы учителя (упуская и основное), или воспроизводит содержание текста учебника, но недостаточно понимает отдельные положения, имеющие важное значение в этом тексте;

8) обнаруживает недостаточное понимание отдельных положений при воспроизведении текста учебника (записей, первоисточников) или отвечает неполно на вопросы учителя, допуская одну-две грубые ошибки.

#### **Оценка "2" ставится, если ученик:**

1. не усвоил и не раскрыл основное содержание материала;
2. не делает выводов и обобщений.
3. не знает и не понимает значительную или основную часть программного материала в пределах поставленных вопросов;
4. или имеет слабо сформированные и неполные знания и не умеет применять их к решению конкретных вопросов и задач по образцу;
- 5) или при ответе (на один вопрос) допускает более двух грубых ошибок, которые не может исправить даже при помощи учителя.

#### **Критерии оценки письменной работы**

##### **Русский язык.**

#### **Диктант.**

«5» – ставится, если нет ошибок и исправлений; работа написана аккуратно в соответствии с требованиями каллиграфии (в 3 классе возможно одно исправление).

«4» – ставится, если не более двух орфографических ошибок; работа выполнена чисто, но есть небольшие отклонения от каллиграфических норм.

«3» – ставится, если допущено 3 – 5 ошибок, работа написана небрежно.

«2» – ставится, если допущено более 5 орфографических ошибок, работа написана неряшливо.

#### **Ошибкой в диктанте следует считать:**

- нарушение правил орфографии при написании слов;
- пропуск и искажение букв в словах; замену слов;
- отсутствие знаков препинания в пределах программы данного класса;
- неправильное написание слов, которые не проверяются правилом (списки таких слов даны в программе каждого класса).

#### **За ошибку не считаются:**

- ошибки на те разделы орфографии и пунктуации, которые ни в данном классе, ни в предшествующих классах не изучались;
- единственный пропуск точки в конце предложения, если первое слово следующего предложения написано с заглавной буквы;
- единственный случай замены одного слова без искажения смысла.

За одну ошибку в диктанте считаются:

- два исправления; две пунктуационные ошибки;
  - повторение ошибок в одном и том же слове, например, в слове «ножи» дважды написано в конце «ы».
- Если же подобная ошибка встречается в другом слове, она считается за ошибку.

#### **Негрубыми ошибками считаются следующие:**

- повторение одной и той же буквы в слове;
- недописанное слово;
- перенос слова, одна часть которого написана на одной строке, а вторая опущена;
- дважды записанное одно и то же слово в предложении.

#### **Грамматическое задание.**

«5» – ставится за безошибочное выполнение всех заданий, когда ученик обнаруживает осознанное усвоение определений, правил и умение самостоятельно применять знания при выполнении работы;

«4» - ставится, если ученик обнаруживает осознанное усвоение правил, умеет применять свои знания в ходе разбора слов и предложений и правильно выполнил не менее 3/4 заданий;

«3» – ставится, если ученик обнаруживает усвоение определённой части из изученного материала, в работе правильно выполнил не менее 1/2 заданий;  
«2» – ставится, если ученик обнаруживает плохое знание учебного материала, не справляется с большинством грамматических заданий;

#### **Списывание текста.**

«5» - ставится за безошибочное аккуратное выполнение работы;  
«4» – ставится, если в работе 1 – 2 орфографические ошибки и 1 исправление (1 кл.); 1 ошибка и 1 исправление (2 и 3 кл.);  
«3» – ставится, если в работе допущены 3 орфографические ошибки и 1 исправление (1 кл.); 2 ошибки и 1 исправление (2 и 3 кл.);  
«2» – ставится, если в работе допущены 4 орфографические ошибки (1 кл.); 3 ошибки (2, 3 кл.);

#### **Контрольный диктант.**

1. Объём соответствует количеству слов по нормам чтения (за 1 минуту).  
2. Негрубые ошибки: исключения из правил; повторение одной и той же буквы (букварь); перенос слов; единичный пропуск буквы на конце слова;  
3. Однотипные ошибки: первые три однотипные ошибки = 1 ошибке, но каждая следующая подобная считается за отдельную ошибку.  
4. При трёх поправках оценка снижается на 1 балл.

#### **Оценки за контрольный диктант.**

«5» – не ставится при трёх исправлениях, но при одной негрубой ошибке можно ставить;  
«4» – 2 орфограф. и 2 пунктуац. ошибки или 1 орфограф. и 3 пунктуац.;  
«3» – 3 – 4 орфограф. и 4 пунктуац. ошибки, а также при 5 орфограф. ошибках;  
«2» - более 5 – 8 орфограф. ошибок;

#### **Оценки за грамматические задания.**

«5» – всё верно;  
«4» – не менее 3/4 верно;  
«3» – не менее 1/2 верно;  
«2» – не выполнено больше половины общего объёма заданий;

#### **Словарный диктант Количество слов**

(оценивается строже контрольного диктанта). для словарного диктанта.

«5» – нет ошибок; 1 класс – 7 – 8 слов;  
«4» – 1 – 2 ошибки или 1 исправление; 2 класс – 10 – 12 слов;  
«3» – 3 – 4 ошибки (если 15 – 20 слов); 3 класс – 12 – 15 слов;  
«2» – 5 – 7 ошибок; 4 класс – до 20 слов.

#### **Контрольное списывание.**

«5» – нет ошибок;  
«4» – 1 – 2 ошибки или 1 исправление (1 кл.), 1 ошибка или 1 исправление (2 – 4 кл.);  
«3» – 3 ошибки и 1 исправление (1 кл.), 2 ошибки и 1 исправление (2 – 4 кл.);  
«2» – 4 ошибки (1 кл.), 3 ошибки (2 – 4 кл.);

### **Математика.**

Контрольная работа.

Примеры. Задачи.

«5» – без ошибок; «5» – без ошибок;  
«4» – 1 – 2 ошибки; «4» – 1 – 2 негрубые ошибки;  
«3» – 2 – 3 ошибки; «3» – 2 – 3 ошибки (более половины работы сделано верно).  
«2» – 4 и более ошибок. «2» – 4 и более ошибок.

Комбинированная.

«5» – нет ошибок;  
«4» – 1 – 2 ошибки, но не в задаче;  
«3» – 2 – 3 ошибки, 3 – 4 негрубые ошибки, но ход решения задачи верен;

«2» – не решена задача или более 4 грубых ошибок.

**Грубые ошибки:** вычислительные ошибки в примерах и задачах; порядок действий, неправильное решение задачи; не доведение до конца решения задачи, примера; невыполненное задание.

**Негрубые ошибки:** нерациональные приёмы вычисления; неправильная постановка вопроса к действию при решении задачи; неверно оформленный ответ задачи; неправильное списывание данных; не доведение до конца преобразований.

За грамматические ошибки, допущенные в работе по математике, оценка не снижается.

За небрежно оформленную работу, несоблюдение правил и каллиграфии оценка снижается на один балл.

### **Литературное чтение**

Контрольная проверка *навыка чтения* проводится ежемесячно у каждого учащегося, оценка выставляется в классный журнал по следующим критериям:

- беглость, правильность, осознанность, выразительность.

**Оценка "5"** ставится, если выполнены все 4 требования.

**Оценка "4"** ставится, если выполняется норма чтения по беглости (в каждом классе и в каждой четверти она разная), но не выполнено одно из остальных требований.

**Оценка "3"** ставится, если выполняется норма по беглости, но не выполнено два других требования.

**Оценка "2"** ставится, если выполняется норма беглости, но не выполнены остальные три требования или не выполнена норма беглости, а остальные требования выдержаны. В индивидуальном порядке, когда учащийся прочитал правильно, выразительно, понял прочитанное, но не уложился в норму по беглости на небольшое количество слов, ставится положительная отметка.

#### **Чтение наизусть**

**Оценка "5"** - твердо, без подсказок, знает наизусть, выразительно читает.

**Оценка "4"** - знает стихотворение наизусть, но допускает при чтении перестановку слов, самостоятельно исправляет допущенные неточности.

**Оценка "3"** - читает наизусть, но при чтении обнаруживает нетвердое усвоение текста.

**Оценка "2"** - нарушает последовательность при чтении, не полностью воспроизводит текст

#### **Выразительное чтение стихотворения**

Требования к выразительному чтению:

1. Правильная постановка логического ударения
2. Соблюдение пауз
3. Правильный выбор темпа
4. Соблюдение нужной интонации
5. Безошибочное чтение

**Оценка "5"** - выполнены правильно все требования

**Оценка "4"** - не соблюдены 1-2 требования

**Оценка "3"** - допущены ошибки по трем требованиям

**Оценка "2"** - допущены ошибки более, чем по трем требованиям

#### **Чтение по ролям**

Требования к чтению по ролям:

Своевременно начинать читать свои слова. Подбирать правильную интонацию. Читать безошибочно.

Читать выразительно

**Оценка "5"** - выполнены все требования

**Оценка "4"** - допущены ошибки по одному какому-то требованию

**Оценка "3"** - допущены ошибки по двум требованиям

**Оценка "2"** - допущены ошибки по трем требованиям

#### **Пересказ**

**Оценка "5"** - пересказывает содержание прочитанного самостоятельно, последовательно, не упуская главного (подробно или кратко, или по плану), правильно отвечает на вопрос, умеет подкрепить ответ на вопрос чтением соответствующих отрывков.

**Оценка "4"** - допускает 1-2 ошибки, неточности, сам исправляет их

**Оценка "3"** - пересказывает при помощи наводящих вопросов учителя, не умеет последовательно передать содержание прочитанного, допускает речевые ошибки.



**Оценка "2"** - не может передать содержание прочитанного.

### **Окружающий мир**

#### **Тест**

**Оценка "5"** ставится за 100% правильно выполненных заданий

**Оценка "4"** ставится за 80% правильно выполненных заданий

**Оценка "3"** ставится за 60% правильно выполненных заданий

**Оценка "2"** ставится, если правильно выполнено менее 50% заданий

#### **Пересказ**

**Оценка "5"** - пересказывает содержание прочитанного самостоятельно, последовательно, не упуская главного (подробно или кратко, или по плану), правильно отвечает на вопрос, умеет подкрепить ответ на вопрос чтением соответствующих отрывков.

**Оценка "4"** - допускает 1-2 ошибки, неточности, сам исправляет их

**Оценка "3"** - пересказывает при помощи наводящих вопросов учителя, не умеет последовательно передать содержание прочитанного, допускает речевые ошибки.

**Оценка "2"** - не может передать содержание прочитанного.

### **«ОРКСЭ»**

«Зачёт» – учащийся усвоил курс программного материала: передает содержание прочитанного, отвечает на вопросы, допущенные ошибки исправляет с помощью наводящих вопросов учителя.

«Незачёт» – не усвоил курс программного материала, не может передать содержание прочитанного.

### **Контроль и оценка результатов обучения в первом классе.**

В первом классе организована система оценивания учебных достижений в условиях безотметочного обучения в соответствии с ФГОС.

**Стартовая диагностика** в первых классах основывается на результатах мониторинга общей готовности первоклассников к обучению в школе и результатах оценки их готовности к изучению данного курса.

**Итоговая диагностика** проводится в апреле.

**В первом классе** проверяется **осмысленное чтение** путем сформированности слогового способа чтения, осознание общего смысла читаемого текста при темпе чтения не **менее 25-30 слов в минуту (конец года)**, понимание значения отдельных слов и предложений.

Итоговые контрольные работы не позднее 20-25 апреля.

Обучающиеся 1 класса на второй год не оставляются.

В течение I полугодия в 1 классе контрольные работы не проводятся.

В конце учебного года, но не позднее 25 апреля проводится итоговая комплексная работа из II частей – основной и дополнительной.

В основной части – 6 заданий: по русскому языку, чтению, математике.

Выполнение основной части обязательно для всех учащихся.

Задания дополнительной части имеют более высокую сложность – только на добровольной основе.

В дополнительной части 5 заданий – для поощрения надо выполнить минимум 3 (по выбору).

Детям, ослабленным, с исходно низкой мотивацией учения, кто не умел читать, плохо подготовлен к школе целесообразно предложить III вариант, где задания упрощены.

Среднее время выполнения итоговой работы 20-25 минут, но ограничивать не рекомендуется.

### **Контроль и оценка результатов обучения во 2-4-х классах.**

**Во втором классе** проверяется **осмысленное чтение** путем сформированности способа чтения, осознание общего смысла читаемого текста при темпе чтения целых слов и словосочетаний – **45-50 слов в минуту, третий класс – 65-70 слов – (вслух) и 85-90 слов (про себя), четвертый класс – 80-90 слов (вслух), 115-120 слов (про себя).**

**Формы контроля и учета достижений обучающихся  
(внутренняя оценочная деятельность)**

Обязательные формы и методы контроля			
<i>текущая аттестация</i>	<i>итоговая (триместр, год) аттестация</i>	<i>урочная деятельность</i>	<i>внеурочная деятельность</i>
- устный опрос - письменная самостоятельная работа - диктанты - контрольное списывание - тестовые задания - графическая работа - изложение - доклад - творческая работа - посещение уроков по программам наблюдения	- диагностическая контрольная работа - диктанты - изложение - контроль техники чтения	анализ динамики текущей успеваемости  - анализ психолого-педагогических исследований	- участие в выставках, конкурсах, соревнованиях - активность в проектах и программах внеурочной деятельности

**1.3.3. Итоговая оценка выпускника и её использование при переходе от начального к основному общему образованию**

**Предметом итоговой оценки** освоения обучающимися основной образовательной программы начального общего образования является достижение предметных и метапредметных результатов начального общего образования, необходимых для продолжения образования.

В учебном процессе оценка предметных результатов проводится с помощью диагностических работ (промежуточных и итоговых), направленных на определение уровня освоения темы учащимися.

Итоговая оценка выпускника начальной школы формируется на основе накопления оценки по всем учебным предметам как минимум 3 итоговых работ (русский язык, математика и родной язык (татарский))

При этом накопленная оценка характеризует выполнение всей совокупности планируемых результатов, а также динамику образовательных достижений обучающихся за период обучения. А оценки за итоговые работы характеризуют уровень усвоения обучающимися опорной системы знаний по русскому языку и математике, а также уровень овладения метапредметными действиями.

На основании этих оценок по каждому предмету и по программе формирования универсальных учебных действий делаются следующие выводы о достижении планируемых результатов:

1. Выпускник овладел опорной системой знаний, если в накопительной системе оценки зафиксированы достижения планируемых результатов по всем основным разделам учебной программы с оценкой «зачтено» или «удовлетворительно» и правильное выполнение итоговых работ не менее 50% базового уровня.

2. Выпускник овладел опорной системой, если в накопительной системе оценок не менее чем 50% - оценка «хорошо» и «отлично», правильно выполнено не менее 65% базового уровня и 50% заданий повышенного уровня.

3. Выпускник не овладел опорной системой знаний и учебными действиями, необходимыми для продолжения образования на следующей ступени, если в накопительной системе оценок не зафиксировано достижение планируемых результатов по всем основным разделам учебной программы, а результаты выполнения итоговых работ менее 50% базового уровня.

3) Выпускник не овладел опорной системой знаний и учебными действиями, необходимыми для продолжения образования на следующей ступени общего образования.

Такой вывод делается, если в материалах накопительной системы оценки не зафиксировано достижение планируемых результатов по всем основным разделам учебной программы, а результаты выполнения итоговых работ свидетельствуют о правильном выполнении менее 50% заданий базового уровня.

Решение об успешном освоении обучающимися основной образовательной программы начального общего образования и переводе на следующий уровень общего образования принимается педагогическим советом МБОУ «Старошешминская СОШ» НМР РТ на основании сделанных выводов о достижении планируемых результатов освоения основной образовательной программы начального общего образования.

В случае, если полученные обучающимся итоговые оценки не позволяют сделать однозначного вывода о достижении планируемых результатов, решение о переводе на следующий уровень общего образования принимается педагогическим советом МБОУ «Старошешминская СОШ» НМР РТ с учётом динамики образовательных достижений выпускника и контекстной информации об условиях и особенностях его обучения в рамках регламентированных процедур, устанавливаемых Министерством образования и науки Российской Федерации.

Решение о переводе обучающегося на следующий уровень общего образования принимается одновременно с рассмотрением и утверждением **характеристики выпускника**, в которой:

- отмечаются образовательные достижения и положительные качества выпускника;
- определяются приоритетные задачи и направления личностного развития с учётом как достижений, так и психологических проблем развития ребёнка;
- даются психолого-педагогические рекомендации, призванные обеспечить успешную реализацию намеченных задач на следующем уровне обучения.

Все выводы и оценки, включаемые в характеристику, должны быть подтверждены материалами портфеля достижений и другими объективными показателями.

Образовательное учреждение информирует орган управления в установленной регламентом форме:

- о результатах выполнения итоговых работ по русскому языку, математике и итоговой комплексной работы на межпредметной основе;
- о количестве обучающихся, завершивших обучение на уровне начального общего образования и переведённых на следующий уровень общего образования.

## **2. Содержательный раздел**

### **2.1. Программа формирования универсальных учебных действий (УУД) у обучающихся на ступени начального общего образования.**

#### **Пояснительная записка**

**Цель программы:** обеспечить регулирование различных аспектов освоения метапредметных умений, т.е. способов деятельности, применимых в рамках, как образовательного процесса, так и при решении проблем в реальных жизненных ситуациях.

Как и программы по отдельным учебным предметам, программа формирования УУД конкретизирует соответствующих раздел Фундаментального ядра содержания.

#### **Задачи программы:**

- установить ценностные ориентиры начального образования;
- определить состав и характеристику УУД;
- выявить в содержании предметных линий универсальные учебные действия и определить условия формирования в образовательном процессе и жизненно важных ситуациях.

#### **Программа формирования УУД содержит:**

1. Описание ценностных ориентиров на ступени НОО.
2. Характеристики личностных, регулятивных, познавательных, коммуникативных УУД.
3. Связь УУД с содержанием учебных предметов в соответствии системами «Школа России» и «Школа 2100».
4. Типовые задачи формирования личностных, регулятивных, познавательных, коммуникативных УУД в соответствии с системами «Школа России» и «Школа 2100»

5. Описание преемственности программы формирования УУД по ступеням общего образования в соответствии с системами «Школа России» и «Школа 2100»

6. Планируемые результаты сформированности УУД.

Программа формирования УУД является основой разработки рабочих программ отдельных учебных предметов. Программа формирования универсальных учебных действий младших школьников МБОУ «Старошешминская СОШ» НМР РТ **устанавливает ценностные ориентиры** начального образования, нацеливая на:

- развитие у обучающихся **умения учиться** как первого шага к самообразованию и самовоспитанию;
- развитие широких познавательных интересов, инициативы и любознательности, мотивов познания и творчества;
- формирование умения учиться и способности к организации своей деятельности (планированию, контролю, оценке, самооценке).

### 2.1.1. Ценностные ориентиры начального общего образования

ФГОС начального общего образования определяет **ценностные ориентиры содержания образования на ступени начального общего образования** следующим образом:

1. Формирование основ гражданской идентичности личности, включая:

- чувство сопричастности и гордости за свою Родину, народ и историю;
- осознание ответственности человека за благосостояние общества;
- восприятие мира как единого и целостного при разнообразии культур, национальностей, религий;
- отказ от деления на «своих» и «чужих»;
- уважение истории и культуры каждого народа.

2. Формирование психологических условий развития общения, кооперации сотрудничества:

- доброжелательность, доверие и внимание к людям;
- готовность к сотрудничеству и дружбе, оказанию помощи тем, кто в ней нуждается;
- уважение к окружающим – умение слушать и слышать партнера, признавать право каждого на собственное мнение и принимать решения с учетом позиций всех участников;
- Развитие ценностно-смысловой сферы личности на основе общечеловеческой нравственности и гуманизма:
- принятие и уважение ценностей семьи и общества, школы и коллектива и стремление следовать им;
- ориентация в нравственном содержании и смысле поступков, как собственных, так и окружающих людей, развитие этических чувств – стыда, вины, совести – как регуляторов морального поведения;
- формирование чувства прекрасного и эстетических чувств на основе знакомства с мировой и отечественной художественной культурой;

4. Развитие умения учиться как первого шага к самообразованию и самовоспитанию:

- развитие широких познавательных интересов, инициативы и любознательности, мотивов познания и творчества;
- формирование умения учиться и способности к организации своей деятельности (планированию, контролю, оценке);

5. Развитие самостоятельности, инициативы и ответственности личности как условия ее самоактуализации:

- формирование самоуважения и эмоционально-положительного отношения к себе;
- готовность открыто выражать и отстаивать свою позицию;
- критичность к своим поступкам и умение адекватно их оценивать;
- готовность к самостоятельным действиям, ответственность за их результаты;
- целеустремленность и настойчивость в достижении целей;

- готовность к преодолению трудностей и жизненного оптимизма;
- умение противостоять действиям и влияниям, представляющим угрозу жизни, здоровью и безопасности личности и общества в пределах своих возможностей.

В концепции образовательных систем ценностные ориентиры формирования УУД определяются требованиями ФГОС и общим представлением о современном выпускнике начальной школы.

Это человек:

- Любознательный, интересующийся, активно познающий мир;
- Владеющий основами умения учиться;
- Любящий родной край и свою страну;
- Уважающий и принимающий ценности семьи и общества;
- Готовый самостоятельно действовать и отвечать за свои поступки перед семьей и школой;
- Доброжелательный, умеющий слушать и слышать партнера;
- Умеющий высказать свое мнение;
- Выполняющий правила здорового и безопасного образа жизни для себя и окружающих

### **2.1.2. Характеристика универсальных учебных действий на уровне начального общего образования**

В ФГОС начального общего образования содержится характеристика личностных, регулятивных, познавательных, коммуникативных универсальных учебных действий:

**Личностные универсальные учебные действия** обеспечивают ценностно-смысловую ориентацию обучающихся (умение соотносить поступки и события с принятыми этическими принципами, знание моральных норм и умение выделить нравственный аспект поведения) и ориентацию в социальных ролях и межличностных отношениях.

Применительно к учебной деятельности следует выделить три вида личностных действий:

- личностное, профессиональное, жизненное самоопределение;
- смыслообразование, т. е. установление обучающимися связи между целью учебной деятельности и её мотивом, другими словами, между результатом учения и тем, что побуждает к деятельности, ради чего она осуществляется. Ученик должен задаваться вопросом: *какое значение и какой смысл имеет для меня учение?* — и уметь на него отвечать;
- нравственно-этическая ориентация, в том числе, и оценивание усваиваемого содержания (исходя из социальных и личностных ценностей), обеспечивающее личностный моральный выбор.

**Регулятивные универсальные учебные действия** обеспечивают обучающимся организацию своей учебной деятельности.

К ним относятся:

- целеполагание как постановка учебной задачи на основе соотнесения того, что уже известно и усвоено учащимися, и того, что ещё неизвестно;
- планирование — определение последовательности промежуточных целей с учётом конечного результата; составление плана и последовательности действий;
- прогнозирование — предвосхищение результата и уровня усвоения знаний, его временных характеристик;
- контроль в форме сличения способа действия и его результата с заданным эталоном с целью обнаружения отклонений и отличий от эталона;
- коррекция — внесение необходимых дополнений и коррективов в план и способ действия в случае расхождения эталона, реального действия и его результата с учётом оценки этого результата самим обучающимся, учителем, товарищами;
- оценка — выделение и осознание обучающимся того, что уже усвоено и что ещё нужно усвоить, осознание качества и уровня усвоения; оценка результатов работы;
- саморегуляция как способность к мобилизации сил и энергии, к волевому усилию (к выбору в ситуации мотивационного конфликта) и преодолению препятствий.

**Познавательные универсальные учебные действия** включают: общеучебные, логические учебные действия, а также постановку и решение проблемы.

**Общеучебные универсальные действия:**

- самостоятельное выделение и формулирование познавательной цели;
- поиск и выделение необходимой информации, в том числе решение рабочих задач с использованием общедоступных в начальной школе инструментов ИКТ и источников информации;
- структурирование знаний; осознанное и произвольное построение речевого высказывания в устной и письменной форме;
- выбор наиболее эффективных способов решения задач в зависимости от конкретных условий; рефлексия способов и условий действия, контроль и оценка процесса и результатов деятельности;
- смысловое чтение как осмысление цели чтения и выбор вида чтения в зависимости от цели; извлечение необходимой информации из прослушанных текстов различных жанров;
- определение основной и второстепенной информации; свободная ориентация и восприятие текстов художественного, научного, публицистического и официально-делового стилей; понимание и адекватная оценка языка средств массовой информации;
- постановка и формулирование проблемы, самостоятельное создание алгоритмов деятельности при решении проблем творческого и поискового характера.

Особую группу общеучебных универсальных действий составляют **знаково-символические действия**:

- моделирование — преобразование объекта из чувственной формы в модель, где выделены существенные характеристики объекта (пространственно-графическая или знаково-символическая);
- преобразование модели с целью выявления общих законов, определяющих данную предметную область.

**Логические универсальные действия:**

- анализ объектов с целью выделения признаков (существенных, несущественных);
- синтез — составление целого из частей, в том числе самостоятельное достраивание с восполнением недостающих компонентов;
- выбор оснований и критериев для сравнения, сериации, классификации объектов;
- подведение под понятие, выведение следствий;
- установление причинно-следственных связей, представление цепочек объектов и явлений; построение логической цепочки рассуждений, анализ истинности утверждений;
- доказательство; выдвижение гипотез и их обоснование.

**Постановка и решение проблемы:**

- формулирование проблемы;
- самостоятельное создание способов решения проблем творческого и поискового характера.

Коммуникативные универсальные учебные действия обеспечивают социальную компетентность и учёт позиции других людей, партнёров по общению или деятельности; умение слушать и вступать в диалог; участвовать в коллективном обсуждении проблем; интегрироваться в группу сверстников и строить продуктивное взаимодействие и сотрудничество со сверстниками и взрослыми.

**К коммуникативным действиям относятся:**

- планирование учебного сотрудничества с учителем и сверстниками — определение цели, функций участников, способов взаимодействия;
- постановка вопросов — инициативное сотрудничество в поиске и сборе информации;
- разрешение конфликтов — выявление, идентификация проблемы, поиск и оценка альтернативных способов разрешения конфликта, принятие решения и его реализация;
- управление поведением партнёра — контроль, коррекция, оценка его действий;

• умение с достаточной полнотой и точностью выражать свои мысли в соответствии с задачами и условиями коммуникации; владение монологической и диалогической формами речи в соответствии с грамматическими и синтаксическими нормами родного языка, современных средств коммуникации.

Универсальные учебные действия представляют собой целостную систему, в которой происхождение и развитие каждого вида учебного действия определяется его отношением с другими видами учебных действий и общей логикой возрастного развития.

Содержание и способы общения и коммуникации обуславливают развитие способности ребёнка к регуляции поведения и деятельности, познанию мира, определяют образ «Я» как систему представлений о себе, отношений к себе.

**Характеристика результатов формирования универсальных учебных действий на разных этапах обучения по системам, принятым в начальной школе  
МБОУ «Старошешминская СОШ» НМР РТ**

<b>Класс</b>	<b>Личностные УУД</b>	<b>Регулятивные УУД</b>	<b>Познавательные УУД</b>	<b>Коммуникативные УУД</b>
<b>1 класс</b>	<p>1. Ценить и принимать следующие базовые ценности: «добро», «терпение», «родина», «природа», «семья».</p> <p>2. Уважать к своей семье, к своим родственникам, любовь к родителям.</p> <p>3. Освоить роли ученика; формирование интереса (мотивации) к учению.</p> <p>4. Оценивать жизненные ситуации и поступки героев художественных текстов с точки зрения общечеловеческих норм.</p>	<p>1. Организовывать свое рабочее место под руководством учителя.</p> <p>2. Определять цель выполнения заданий на уроке, во внеурочной деятельности, в жизненных ситуациях под руководством учителя.</p> <p>3. Определять план выполнения заданий на уроках, внеурочной деятельности, жизненных ситуациях под руководством учителя.</p> <p>4. Использовать в своей деятельности простейшие приборы: линейку, треугольник и т.д.</p>	<p>1. Ориентироваться в учебнике: определять умения, которые будут сформированы на основе изучения данного раздела.</p> <p>2. Отвечать на простые вопросы учителя, находить нужную информацию в учебнике.</p> <p>3. Сравнить предметы, объекты: находить общее и различие.</p> <p>4. Группировать предметы, объекты на основе существенных признаков.</p> <p>5. Подробно пересказывать прочитанное или прослушанное; определять тему.</p>	<p>1. Участвовать в диалоге на уроке и в жизненных ситуациях.</p> <p>2. Отвечать на вопросы учителя, товарищей по классу.</p> <p>2. Соблюдать простейшие нормы речевого этикета: здороваться, прощаться, благодарить.</p> <p>3. Слушать и понимать речь других.</p> <p>4. Участвовать в паре.</p>
<b>2 класс</b>	<p>1. Ценить и принимать следующие базовые ценности:</p>	<p>1. Самостоятельно организовывать свое рабочее место.</p>	<p>1. Ориентироваться в учебнике: определять умения, которые</p>	<p>1. Участвовать в диалоге; слушать и понимать других, высказывать свою</p>

	<p>«добро», «терпение», «родина», «природа», «семья», «мир», «настоящий друг».</p> <p>2. Уважение к своему народу, к своей родине.</p> <p>3. Освоение личностного смысла учения, желания учиться.</p> <p>4. Оценка жизненных ситуаций и поступков героев художественных текстов с точки зрения общечеловеческих норм.</p>	<p>2. Следовать режиму организации учебной и внеучебной деятельности.</p> <p>3. Определять цель учебной деятельности с помощью учителя и самостоятельно.</p> <p>4. Определять план выполнения заданий на уроках, внеурочной деятельности, жизненных ситуациях под руководством учителя.</p> <p>5. Соотносить выполненное задание с образцом, предложенным учителем.</p> <p>6. Использовать в работе простейшие инструменты и более сложные приборы (циркуль).</p> <p>6. Корректировать выполнение задания в дальнейшем.</p> <p>7. Оценка своего задания по следующим параметрам: легко выполнять, возникли сложности при выполнении.</p>	<p>будут сформированы на основе изучения данного раздела; определять круг своего незнания.</p> <p>2. Отвечать на простые и сложные вопросы учителя, самим задавать вопросы, находить нужную информацию в учебнике.</p> <p>3. Сравнивать и группировать предметы, объекты по нескольким основаниям; находить закономерности; самостоятельно продолжать их по установленном правилу.</p> <p>4. Подробно пересказывать прочитанное или прослушанное; составлять простой план .</p> <p>5. Определять, в каких источниках можно найти необходимую информацию для выполнения задания.</p> <p>6. Находить необходимую информацию, как в учебнике, так и в словарях в учебнике.</p> <p>7. Наблюдать и делать самостоятельные простые выводы</p>	<p>точку зрения на события, поступки.</p> <p>2. Оформлять свои мысли в устной и письменной речи с учетом своих учебных и жизненных речевых ситуаций.</p> <p>3. Читать вслух и про себя тексты учебников, других художественных и научно-популярных книг, понимать прочитанное.</p> <p>4. Выполняя различные роли в группе, сотрудничать в совместном решении проблемы (задачи).</p>
<b>3 класс</b>	1. Ценить и принимать следующие	1. Самостоятельно организовывать свое рабочее	1. Ориентироваться в учебнике; определять	1. Участвовать в диалоге; слушать и понимать других,



	<p>базовые ценности: «добро», «терпение», «родина», «природа», «семья», «мир», «настоящий друг», «справедливость», «желание понимать друг друга», «понимать позицию другого».</p> <p>2. Уважение к своему народу, к другим народам, терпимость к обычаям и традициям других народов.</p> <p>3. Освоение личностного смысла учения; желания продолжать свою учебу.</p> <p>4. Оценка жизненных ситуаций и поступков героев художественных текстов с точки зрения общечеловеческих норм, нравственных и этических ценностей.</p>	<p>место в соответствии с целью выполнения заданий.</p> <p>2. Самостоятельно определять важность или необходимость выполнения различных задания в учебном процессе и жизненных ситуациях.</p> <p>3. Определять цель учебной деятельности с помощью самостоятельно.</p> <p>4. Определять план выполнения заданий на уроках, внеурочной деятельности, жизненных ситуациях под руководством учителя.</p> <p>5. Определять правильность выполненного задания на основе сравнения с предыдущими заданиями, или на основе различных образцов.</p> <p>6. Корректировать выполнение задания в соответствии с планом, условиями выполнения, результатом действий на определенном этапе.</p> <p>7. Использовать</p>	<p>умения, которые будут сформированы на основе изучения данного раздела; определять круг своего незнания; планировать свою работу по изучению незнакомого материала.</p> <p>2. Самостоятельно предполагать, какая дополнительная информация буде нужна для изучения незнакомого материала; отбирать необходимые источники информации среди предложенных учителем словарей, энциклопедий, справочников.</p> <p>3. Извлекать информацию, представленную в разных формах (текст, таблица, схема, экспонат, модель, иллюстрация .</p> <p>4. Представлять информацию в виде текста, таблицы, схемы, в том числе с помощью ИКТ.</p> <p>5. Анализировать, сравнивать, группировать различные объекты, явления, факты.</p>	<p>высказывать свою точку зрения на события, поступки.</p> <p>2. Оформлять свои мысли в устной и письменной речи с учетом своих учебных и жизненных речевых ситуаций.</p> <p>3. Читать вслух и про себя тексты учебников, других художественных и научно-популярных книг, понимать прочитанное.</p> <p>4. Выполняя различные роли в группе, сотрудничать в совместном решении проблемы (задачи).</p> <p>5. Отстаивать свою точку зрения, соблюдая правила речевого этикета.</p> <p>6. Критично относиться к своему мнению</p> <p>7. Понимать точку зрения другого</p> <p>8. Участвовать в работе группы, распределять роли, договариваться друг с другом.</p>
--	---	---	---	---

		в работе литературу, инструменты, приборы. 8. Оценка своего задания по параметрам, заранее представленным.		
<b>4 класс</b>	<p>1. Ценить и принимать следующие базовые ценности: «добро», «терпение», «родина», «природа», «семья», «мир», «настоящий друг», «справедливость», «желание понимать друг друга», «понимать позицию другого», «народ», «национальность» и т.д.</p> <p>2. Уважение к своему народу, к другим народам, принятие ценностей других народов.</p> <p>3. Освоение личностного смысла учения; выбор дальнейшего образовательного маршрута.</p> <p>4. Оценка жизненных ситуаций и поступков героев художественных текстов с точки зрения общечеловеческих норм, нравственных и этических ценностей, ценностей гражданина</p>	<p>1. Самостоятельно формулировать задание: определять его цель, планировать алгоритм его выполнения, корректировать работу по ходу его выполнения, самостоятельно оценивать.</p> <p>2. Использовать при выполнении задания различные средства: справочную литературу, ИКТ, инструменты и приборы.</p> <p>3. Определять самостоятельно критерии оценивания, давать самооценку.</p>	<p>1. Ориентироваться в учебнике: определять умения, которые будут сформированы на основе изучения данного раздела; определять круг своего незнания; планировать свою работу по изучению незнакомого материала.</p> <p>2. Самостоятельно предполагать, какая дополнительная информация будет нужна для изучения незнакомого материала; отбирать необходимые источники информации среди предложенных учителем словарей, энциклопедий, справочников, электронные диски.</p> <p>3. Сопоставлять и отбирать информацию, полученную из различных источников (словари, энциклопедии, справочники, электронные диски, сеть Интернет).</p> <p>4. Анализировать,</p>	<p>Участвовать в диалоге; слушать и понимать других, высказывать свою точку зрения на события, поступки.</p> <p>2. Оформлять свои мысли в устной и письменной речи с учетом своих учебных и жизненных речевых ситуаций.</p> <p>3. Читать вслух и про себя тексты учебников, других художественных и научно-популярных книг, понимать прочитанное.</p> <p>4. Выполняя различные роли в группе, сотрудничать в совместном решении проблемы (задачи).</p> <p>5. Отстаивать свою точку зрения, соблюдая правила речевого этикета; аргументировать свою точку зрения с помощью фактов и дополнительных сведений.</p> <p>6. Критично относиться к своему мнению. Уметь взглянуть на ситуацию с иной позиции и договариваться с людьми иных позиций.</p>

России.		сравнивать, группировать различные объекты, явления, факты. 5. Самостоятельно делать выводы, перерабатывать информацию, преобразовывать её представлять информацию на основе схем, моделей, сообщений 6. Составлять сложный план текста. 7. Уметь передавать содержание в сжатом, выборочном или развернутом виде	7. Понимать точку зрения другого 8. Участвовать в работе группы, распределять роли, договариваться друг с другом. Предвидеть последствия коллективных решений.
---------	--	--	--

Универсальные учебные действия в школе рассматриваются как совокупность педагогических ориентиров в организации образовательного процесса в начальной школе.

Показателем успешности формирования УУД будет ориентация школьника на выполнение действий, выраженных в категориях:

- знаю/могу,
- хочу,
- делаю.

Психологическая терминология	Педагогическая терминология	Язык ребенка	Педагогический ориентир. (результат педагогического воздействия, принятый и реализуемый школьником ) знаю/могу, хочу, делаю
Личностные универсальные учебные действия.	Воспитание личности (Нравственное развитие; и формирование познавательного интереса)	«Я сам».	«Что такое хорошо и что такое плохо Хочу учиться» «Учусь успеху» «Живу в России» «Расту хорошим человеком» «В здоровом теле здоровый дух!»
Регулятивные универсальные учебные действия.	самоорганизация	«Я могу»	«Понимаю и действую» «Контролирую ситуацию» «Учусь оценивать» «Думаю, пишу, говорю, показываю и делаю»
Познавательные универсальные учебные	исследовательская	«Я учусь».	«Ищу и нахожу» «Изображаю и фиксирую»

действия.	культура		Читаю, говорю, понимаю» «Мыслю логически» «Решаю проблему»
Коммуникативные универсальные учебные действия	культуры общения	«Мы вместе»	Всегда на связи» «Я и Мы».

### 2.1.3. Связь универсальных учебных действий с содержанием учебных предметов

Формирование универсальных учебных действий, обеспечивающих решение задач общекультурного, ценностно-личностного, познавательного развития обучающихся, реализуется в рамках целостного образовательного процесса в ходе изучения системы учебных предметов и дисциплин, в метапредметной деятельности, организации форм учебного сотрудничества и решения важных задач жизнедеятельности обучающихся.

На ступени начального общего образования имеет особое значение обеспечение при организации учебного процесса сбалансированного развития у обучающихся логического, наглядно-образного и знаково-символического мышления, исключая риск развития формализма мышления, формирования псевдологического мышления. Существенную роль в этом играют такие учебные предметы, как «Литературное чтение», «Технология», «Изобразительное искусство», «Музыка».

Каждый учебный предмет в зависимости от предметного содержания и релевантных способов организации учебной деятельности обучающихся раскрывает определённые возможности для формирования универсальных учебных действий.

В частности, учебные предметы **«Русский язык»**, **«Татарский язык»** обеспечивают формирование познавательных, коммуникативных и регулятивных действий. Работа с текстом открывает возможности для формирования логических действий анализа, сравнения, установления причинно-следственных связей. Ориентация в морфологической и синтаксической структуре языка и усвоение правил строения слова и предложения, графической формы букв обеспечивают развитие знаково-символических действий — замещения (например, звука буквой), моделирования (например, состава слова путём составления схемы) и преобразования модели (видоизменения слова). Изучение русского и родного языка создаёт условия для формирования языкового чутья как результата ориентировки ребёнка в грамматической и синтаксической структуре родного языка и обеспечивает успешное развитие адекватных возрасту форм и функций речи, включая обобщающую и планирующую функции.

**«Литературное чтение»**, **«Литературное чтение на татарском языке»**. Требования к результатам изучения учебного предмета включают формирование всех видов универсальных учебных действий: личностных, коммуникативных, познавательных и регулятивных (с приоритетом развития ценностно-смысловой сферы и коммуникации).

Литературное чтение — осмысленная, творческая духовная деятельность, которая обеспечивает освоение идейно-нравственного содержания художественной литературы,

развитие эстетического восприятия. Важнейшей функцией восприятия художественной литературы является трансляция духовно-нравственного опыта общества через коммуникацию системы социальных личностных смыслов, раскрывающих нравственное значение поступков героев литературных произведений. На ступени начального общего образования важным средством организации понимания авторской позиции, отношения автора к героям произведения и отображаемой действительности является выразительное чтение.

Учебные предметы «Литературное чтение», «Литературное чтение на татарском языке» обеспечивают формирование следующих универсальных учебных действий:

- смыслообразования через прослеживание судьбы героя и ориентацию обучающегося в системе личностных смыслов;
- самоопределения и самопознания на основе сравнения образа «Я» с героями литературных произведений посредством эмоционально-действенной идентификации;

- основ гражданской идентичности путём знакомства с героическим историческим прошлым своего народа и своей страны и переживания гордости и эмоциональной сопричастности подвигам и достижениям её граждан;
- эстетических ценностей и на их основе эстетических критериев;
- нравственно-этического оценивания через выявление морального содержания и нравственного значения действий персонажей;
- эмоционально-личностной децентрации на основе отождествления себя с героями произведения, соотнесения и сопоставления их позиций, взглядов и мнений;
- умения понимать контекстную речь на основе воссоздания картины событий и поступков персонажей;
- умения произвольно и выразительно строить контекстную речь с учётом целей коммуникации, особенностей слушателя, в том числе используя аудиовизуальные средства;
- умения устанавливать логическую причинно-следственную последовательность событий и действий героев произведения;
- умения строить план с выделением существенной и дополнительной информации.

**«Английский язык»** обеспечивает прежде всего развитие коммуникативных действий, формируя коммуникативную культуру обучающегося. Изучение английского языка способствует:

- общему речевому развитию обучающегося на основе формирования обобщённых лингвистических структур грамматики и синтаксиса;
- развитию произвольности и осознанности монологической и диалогической речи;
- развитию письменной речи;
- формированию ориентации на партнёра, его высказывания, поведение, эмоциональное состояние и переживания; уважения интересов партнёра; умения слушать и слышать собеседника, вести диалог, излагать и обосновывать своё мнение в понятной для собеседника форме.

Знакомство обучающихся с культурой, историей и традициями других народов и мировой культурой, открытие универсальности детской субкультуры создаёт необходимые условия для формирования личностных универсальных действий — формирования гражданской идентичности личности, преимущественно в её общекультурном компоненте, и доброжелательного отношения, уважения и толерантности к другим странам и народам, компетентности в межкультурном диалоге.

Изучение английского языка способствует развитию общеучебных познавательных действий, в первую очередь смыслового чтения (выделение субъекта и предиката текста; понимание смысла текста и умение прогнозировать развитие его сюжета; умение задавать вопросы, опираясь на смысл прочитанного текста; сочинение оригинального текста на основе плана).

**«Математика».** На ступени начального общего образования этот учебный предмет является основой развития у обучающихся познавательных универсальных действий, в первую очередь логических и алгоритмических. В процессе знакомства с математическими отношениями, зависимостями у школьников формируются учебные действия планирования последовательности шагов при решении задач; различения способа и результата действия; выбора способа достижения поставленной цели; использования знаково-символических средств для моделирования математической ситуации, представления информации; сравнения и классификации (например, предметов, чисел, геометрических фигур) по существенному основанию. Особое значение имеет математика для формирования общего приёма решения задач как универсального учебного действия.

Формирование моделирования как универсального учебного действия осуществляется в рамках практически всех учебных предметов на этой ступени образования. В процессе обучения обучающийся осваивает систему социально принятых знаков и символов, существующих в современной культуре и необходимых как для его обучения, так и для социализации.

**«Окружающий мир».** Этот предмет выполняет интегрирующую функцию и обеспечивает формирование у обучающихся целостной научной картины природного и социокультурного мира, отношений человека с природой, обществом, другими людьми, государством, осознания своего места

в обществе, создавая основу становления мировоззрения, жизненного самоопределения и формирования российской гражданской идентичности личности.

В сфере личностных универсальных действий изучение предмета «Окружающий мир» обеспечивает формирование когнитивного, эмоционально-ценностного и деятельностного компонентов гражданской российской идентичности:

- формирование умения различать государственную символику Российской Федерации и своего региона, описывать достопримечательности столицы и родного края, находить на карте Российскую Федерацию, Москву — столицу России, свой регион и его столицу; ознакомление с особенностями некоторых зарубежных стран;

- формирование основ исторической памяти — умения различать в историческом времени прошлое, настоящее, будущее; ориентации в основных исторических событиях своего народа и России и ощущения чувства гордости за славу и достижения своего народа и России; умения фиксировать в информационной среде элементы истории семьи, своего региона;

- формирование основ экологического сознания, грамотности и культуры учащихся, освоение элементарных норм адекватного природосообразного поведения;

- развитие морально-этического сознания — норм и правил взаимоотношений человека с другими людьми, социальными группами и сообществами.

В сфере личностных универсальных учебных действий изучение предмета способствует принятию обучающимися правил здорового образа жизни, пониманию необходимости здорового образа жизни в интересах укрепления физического, психического и психологического здоровья.

Изучение данного предмета способствует формированию общепознавательных универсальных учебных действий:

- овладению начальными формами исследовательской деятельности, включая умение поиска и работы с информацией;

- формированию действий замещения и моделирования (использование готовых моделей для объяснения явлений или выявления свойств объектов и создания моделей);

- формированию логических действий сравнения, подведения под понятия, аналогии, классификации объектов живой и неживой природы на основе внешних признаков или известных характерных свойств; установления причинно-следственных связей в окружающем мире, в том числе на многообразном материале природы и культуры родного края.

**«Изобразительное искусство».** Развивающий потенциал этого предмета связан с формированием личностных, познавательных, регулятивных действий.

Моделирующий характер изобразительной деятельности создаёт условия для формирования общеучебных действий, замещения и моделирования явлений и объектов природного и социокультурного мира в продуктивной деятельности обучающихся. Такое моделирование является основой развития познания ребёнком мира и способствует формированию логических операций сравнения, установления тождества и различий, аналогий, причинно-следственных связей и отношений. При создании продукта изобразительной деятельности особые требования предъявляются к регулятивным действиям — целеполаганию как формированию замысла, планированию и организации действий в соответствии с целью, умению контролировать соответствие выполняемых действий способу, внесению коррективов на основе предвосхищения будущего результата и его соответствия замыслу.

В сфере личностных действий приобщение к мировой и отечественной культуре и освоение сокровищницы изобразительного искусства, народных, национальных традиций, искусства других народов обеспечивают формирование гражданской идентичности личности, толерантности, эстетических ценностей и вкусов, новой системы мотивов, включая мотивы творческого самовыражения, способствуют развитию позитивной самооценки и самоуважения обучающихся.

**«Музыка».** Этот предмет обеспечивает формирование личностных, коммуникативных, познавательных действий. На основе освоения обучающимися мира музыкального искусства в сфере личностных действий будут сформированы эстетические и ценностно-смысловые ориентации обучающихся, создающие основу для формирования позитивной самооценки, самоуважения,

жизненного оптимизма, потребности в творческом самовыражении. Приобщение к достижениям национальной, российской и мировой музыкальной культуры и традициям, многообразию музыкального фольклора России, образцам народной и профессиональной музыки обеспечит формирование российской гражданской идентичности и толерантности как основы жизни в поликультурном обществе.

Будут сформированы коммуникативные универсальные учебные действия на основе развития эмпатии и умения выявлять выраженные в музыке настроения и чувства и передавать свои чувства и эмоции с помощью творческого самовыражения.

В области развития общепознавательных действий изучение музыки будет способствовать формированию замещения и моделирования.

**«Технология».** Специфика этого предмета и его значимость для формирования универсальных учебных действий обусловлены:

- ключевой ролью предметно-преобразовательной деятельности как основы формирования системы универсальных учебных действий;
- значением универсальных учебных действий моделирования и планирования, которые являются непосредственным предметом усвоения в ходе выполнения различных заданий по курсу (так, в ходе решения задач на конструирование обучающиеся учатся использовать схемы, карты и модели, задающие полную ориентировочную основу выполнения предложенных заданий и позволяющие выделять необходимую систему ориентиров);
- специальной организацией процесса планомерно-поэтапной отработки предметно-преобразовательной деятельности обучающихся в генезисе и развитии психологических новообразований младшего школьного возраста — умении осуществлять анализ, действовать во внутреннем умственном плане; рефлексией как осознанием содержания и оснований выполняемой деятельности;
- широким использованием форм группового сотрудничества и проектных форм работы для реализации учебных целей курса;
- формированием первоначальных элементов ИКТ-компетентности обучающихся.
- Изучение технологии обеспечивает реализацию следующих целей:
- формирование картины мира материальной и духовной культуры как продукта творческой предметно-преобразующей деятельности человека;
- развитие знаково-символического и пространственного мышления, творческого и репродуктивного воображения на основе развития способности обучающегося к моделированию и отображению объекта и процесса его преобразования в форме моделей (рисунков, планов, схем, чертежей);
- развитие регулятивных действий, включая целеполагание; планирование (умение составлять план действий и применять его для решения задач); прогнозирование (предвосхищение будущего результата при различных условиях выполнения действия); контроль, коррекция и оценка;
- формирование внутреннего плана на основе поэтапной отработки предметно-преобразующих действий;
- развитие планирующей и регулирующей функций речи;
- развитие коммуникативной компетентности обучающихся на основе организации совместно-продуктивной деятельности;
- развитие эстетических представлений и критериев на основе изобразительной и художественной конструктивной деятельности;
- формирование мотивации успеха и достижений младших школьников, творческой самореализации на основе эффективной организации предметно-преобразующей символично-моделирующей деятельности;
- ознакомление обучающихся с миром профессий и их социальным значением, историей их возникновения и развития как первая ступень формирования готовности к предварительному профессиональному самоопределению;

- формирование ИКТ-компетентности обучающихся, включая ознакомление с правилами жизни людей в мире информации: избирательность в потреблении информации, уважение к личной информации другого человека, к процессу познания учения, к состоянию неполного знания и другим аспектам.

**«Физическая культура».** Этот предмет обеспечивает формирование личностных универсальных действий:

- основ общекультурной и российской гражданской идентичности как чувства гордости за достижения в мировом и отечественном спорте;
- освоение моральных норм помощи тем, кто в ней нуждается, готовности принять на себя ответственность;
- развитие мотивации достижения и готовности к преодолению трудностей на основе конструктивных стратегий совладания и умения мобилизовать свои личностные и физические ресурсы, стрессоустойчивости;
- освоение правил здорового и безопасного образа жизни.
- «Физическая культура» как учебный предмет способствует:
- в области регулятивных действий развитию умений планировать, регулировать, контролировать и оценивать свои действия;
- в области коммуникативных действий развитию взаимодействия, ориентации на партнёра, сотрудничеству и кооперации (в командных видах спорта — формированию умений планировать общую цель и пути её достижения; договариваться в отношении целей и способов действия, распределения функций и ролей в совместной деятельности; конструктивно разрешать конфликты; осуществлять взаимный контроль; адекватно оценивать собственное поведение и поведение партнёра и вносить необходимые коррективы в интересах достижения общего результата).

В соответствии с требованиями ФГОС структура и содержание системы учебников, направленные на достижение следующих личностных результатов освоения основной образовательной программы:

1) Формирование основ российской гражданской идентичности, чувства гордости за свою Родину, российский народ и историю России, осознание своей этнической и национальной принадлежности, формирование ценности многонационального российского общества, гуманистические и демократические ценностные ориентации.

2) Формирование целостного, социально ориентированного взгляда на мир в его органичном единстве и разнообразии природы, народов, культур и религий.

3) Формирование уважительного отношения к иному мнению, истории и культуре других народов.

Для достижения указанных личностных результатов в систему учебников с 1 по 4 класс введены соответствующие разделы и темы, разнообразные по форме и содержанию тексты, упражнения, задания, задачи.

**В курсе «Окружающий мир»** — это темы «Природа России», «Страницы истории Отечества», «Родной край — часть большой страны», «Современная Россия», «Жизнь города и села», «Что такое Родина?», «Что мы знаем о народах России?», «Что мы знаем о Москве?», «Россия на карте».

В 1 классе дети знакомятся с государственными символами России (гербом и флагом), а во 2 классе на уроках музыки разучивают Гимн России, и продолжают знакомство с государственной символикой государства.

Учащиеся выполняют учебные проекты «Родной город», «Города России», «Кто нас защищает» (знакомство с Вооруженными Силами России, Государственной службой пожарной охраны, МЧС России) и др.

**В курсе «Литературное чтение»** это разделы: «Устное народное творчество», «Летописи, былины, жития», «Родина», «С любовью к природе», «Мир растений», «Мир животных» «Из русской классической литературы», и др., а также тексты и задания о нашей многонациональной стране, о традициях и обычаях ее народов и народов мира, о многообразии природы и необходимости



бережного к ней отношения. Система таких заданий позволяет учащимся осознавать себя гражданами страны, формировать общечеловеческую идентичность.

**В курсе «Русский язык»** представлены разнообразные по форме и содержанию упражнения и задания о России, о защитниках российской Земли, о сохранении мира в своей стране и во всём мире. Через тексты дети знакомятся с национальными ценностями нашего отечества, нашей Республики, памятниками старины и их создателями и узнают о великом достоянии нашего народа — русском и чувашском языках. В этой связи даны тексты Н.И. Сладкова, А.Н.Толстого, М.М. Пришвина, И. С. Соколова-Микитова, К.Г. Паустовского, В. Осеевой, Г.Н.Волкова, Ю.Яковлева и др., поэтические строки А.С.Пушкина, И.А. Бунина, Н.М. Рубцова, С.Я.Маршака и др., убеждающие учащихся в красоте, образности, богатстве русского языка. Ученики составляют тексты, рассказы о своей малой родине — крае, городе, селе, об их достопримечательностях, природных и культурно-исторических особенностях.

**В курсе «Татарский язык»** предусматриваются разнообразные по форме и содержанию упражнения и задания о России, Татарстане, о родном крае, традициях своего народа, о сохранении мира в своей стране и во всём мире. Через тексты дети знакомятся с национальными ценностями нашего отечества, нашей Республики, памятниками старины и их создателями и узнают о великом достоянии нашего народа — русском и татарском языках.

**В курсе «Математика»** — работа с текстовыми задачами оказывает большое влияние на развитие у детей воображения, логического мышления, речи. Решение задач укрепляет связь обучения с жизнью, углубляет понимание практического значения математических знаний, пробуждает у учащихся интерес к математике и усиливает мотивацию к её изучению. Сюжетное содержание текстовых задач, связанное с жизнью семьи, класса, школы, событиями в стране, городе или селе, знакомит детей с разными сторонами окружающей действительности; способствует их духовно-нравственному развитию и воспитанию: формирует чувства гордости за свою Родину, уважительное отношение к семейным ценностям, бережное отношение к окружающему миру, природе, духовным ценностям; развивает интерес к занятиям в различных кружках и спортивных секциях, формирует установку на здоровый образ жизни.

**В курсе «Музыка»** произведения отечественного музыкального искусства рассматриваются в контексте мировой художественной культуры, широко используется принцип диалога культур. Он предполагает знакомство учащихся с народной и профессиональной музыкой различных национальностей на основе ее сопоставления и выявления общности жизненного содержания, нравственно-эстетической проблематики, различия стилей, музыкального языка, творческого почерка представителей разных эпох и культур. Татарская музыка, традиционная культура татарского народа, органично входя в учебно-воспитательный процесс, способствуют положительному устойчивому отношению ко всему татарскому искусству, воспитывают чувство гордости за свой народ, тем самым формируют личность-человека культуры.

**В курсе «Изобразительное искусство»** достижение указанных результатов осуществляется благодаря содержанию конкретных заданий и сквозному принципу построения обучающего материала, в основе которого идея «от родного порога — в мир большой культуры».

**В курсах иностранных языков (английского языка)** с этой целью предлагаются тексты и диалоги о культуре России и аналогичные тексты о культуре и истории изучаемых стран.

Начиная со 2 класса содержание текстов, заданий и упражнений направлены на развитие идеи диалога культур России и изучаемых стран. Учащимся предлагаются увлекательные материалы об этих странах и их столицах, достопримечательностях: о праздниках, традициях и обычаях нашей страны и изучаемых стран.

**В курсе «Основы религиозных культур и светской этики»** для реализации указанных личностных результатов каждый учебник содержит общие для всех 6 модулей уроки: урок 1 «Россия — наша Родина» и урок 30 «Любовь и уважение к Отечеству». Тема Родины, России, любви и уважения к Отечеству, единства разнообразных культурных и духовных традиций народов нашей страны лежит в начале учебной программы каждого предмета и ею же завершается. Также и в содержании каждого учебника эта тема системно представлена иллюстративным материалом, отражающим особенности российских культурных и религиозных традиций, учебным содержанием, которое раскрывается на

материале отечественной истории. Кроме того, в основе содержания всех модулей лежат концептуальные понятия «мы — российский народ», «мы разные и мы вместе». Содержание религиозных и светских традиций в каждом учебнике раскрыто как содержание традиций российских народов. Таким образом, у обучающихся складывается целостный образ культурно-исторического мира России.

В соответствии с требованиями ФГОС структура и содержание системы учебников «Школа России» и «Школа 2100» направлены на достижение следующих метапредметных результатов освоения основной образовательной программы:

**Овладение способностью принимать и сохранять цели и задачи учебной деятельности, поиска средств ее осуществления.**

В учебниках русского языка, математики, окружающего мира, литературного чтения (1-4кл.) на шмуцтитулах каждого раздела сформулированы основные цели и задачи учебной деятельности, что позволяет учащимся узнать, чему конкретно они будут учиться, изучая данный раздел. В начале каждого урока представлены цели и задачи учебной деятельности на данном уроке. Это помогает ученикам видеть перспективу работы по теме и соотносить конкретные цели каждого урока с конечным результатом ее изучения. Постановка учебной задачи, как правило, показывает детям недостаточность имеющихся у них знаний, побуждает их к поиску новых знаний и способов действий, которые они «открывают» в результате применения и использования уже известных способов действий и имеющихся знаний. При такой системе построения материала учебников постепенно формируются умения сначала понимать и принимать познавательную цель, сохранять её при выполнении учебных действий, а затем и самостоятельно формулировать учебную задачу, выстраивать план действия для её последующего решения.

Способность принимать и сохранять задачи учебной деятельности, находить средства ее реализации развивается через систему заданий, предусмотренных в материале каждого урока. Урок, тема, раздел завершаются заданиями рубрики «Проверь себя», содержание которых способствует организации контрольно-оценочной деятельности, формированию рефлексивной позиции школьника, его волевой саморегуляции. Такая дидактическая структура: общая цель — ее конкретизация в начале каждого урока (или раздела) — реализация поставленных задач в содержании урока (раздела) — творческие проверочные задания способствуют формированию регулятивных УУД младшего школьника.

**Освоение способов решения проблем творческого и поискового характера.**

Формирование и освоение указанных способов и приёмов действий основывается на разработанной в учебниках системе заданий творческого и поискового характера, направленных на развитие у учащихся познавательных УУД и творческих способностей. В учебниках в каждой теме формулируются проблемные вопросы, учебные задачи или создаются проблемные ситуации.

**В курсе «Русский язык»** одним из приёмов решения учебных проблем является языковой эксперимент, который представлен в учебнике под рубрикой «Подумай». Проводя исследование, дети, например, узнают, как можно определить слоги в слове, основу слова; убеждаются, что слов без корня не бывает; определяют, какие глаголы спрягаются, а какие — нет. Учащиеся включаются в поиск ответа, выдвигая предположения, обсуждая их, находя с помощью учебника необходимую информацию, делая выводы и таким образом, овладевают новыми знаниями.

Проблемы творческого и поискового характера решаются также при работе над учебными проектами и проектными задачами, которые предусмотрены в каждом классе предметных линий комплекса учебников «Школа России».

**В курсе «Математика»** освоение указанных способов основывается на представленной в учебниках 1—4 классов серии заданий творческого и поискового характера, например, предлагающих:

- продолжить (дополнить) ряд чисел, числовых выражений, равенств, значений величин, геометрических фигур и др., записанных по определённому правилу;
- провести классификацию объектов, чисел, равенств, значений величин, геометрических фигур и др. по заданному признаку;

- провести логические рассуждения, использовать знания в новых условиях при выполнении заданий поискового характера.

В учебниках предлагаются «Задания для любознательных» с заданиями творческого характера, задания конкурса «Смекалка».

С первого класса младшие школьники учатся не только наблюдать, сравнивать, выполнять классификацию объектов, рассуждать, проводить обобщения и др., но и фиксировать результаты своих наблюдений и действий разными способами (словесными, практическими, знаковыми, графическими). Всё это формирует умения решать задачи творческого и поискового характера.

Проблемы творческого и поискового характера решаются также при работе над учебными проектами по **математике, русскому языку, литературному чтению, окружающему миру, технологии, иностранным языкам**, которые предусмотрены в каждом учебнике с 1 по 4 класс.

### Типовые задачи формирования универсальных учебных действий

- установить ценностные ориентиры начального образования;
- определить состав и характеристику универсальных учебных действий;
  - выявить в содержании предметных линий универсальные учебные действия и определить условия формирования в образовательном процессе и жизненно важных ситуациях.

Типовые задачи формирования универсальных учебных действий конструируются учителем на основании следующих общих подходов:

1. структура задачи. Любая задача, предназначенная для развития и/или оценки уровня сформированности УУД (личностных, регулятивных, познавательных и коммуникативных) предполагает осуществление субъектом (в свёрнутом или развёрнутом виде) следующих навыков: ознакомление-понимание - применение-анализ-синтез-оценка.

В общем виде задача состоит из информационного блока и серии вопросов (практических заданий) к нему.

2. Требования к задачам. Для того, чтобы задачи, предназначенные для оценки тех или иных УУД, были валидными, надёжными и объективными, они должны быть: составлены в соответствии с требованиями, предъявляемыми к тестовым заданиям в целом, сформулированы на языке, доступном пониманию ученика, претендующего на освоение соответствующих УУД; избыточными с точки зрения выраженности в них «зоны ближайшего развития»; многоуровневыми, т.е. предполагающими возможность оценить общий подход к решению; выбор необходимой стратегии; конструировать задачи, менять некоторые из её условий.

## Информационно-коммуникационные технологии – инструментарий универсальных учебных действий.

### Подпрограмма формирования ИКТ-компетентности обучающихся

Планируемые результаты	Способы достижения результатов	Способы оценивания
<i>Личностные УУД</i>		
У выпускника будут сформированы: - Внутренняя позиция школьника на уровне положительного отношения к школе, понимание необходимости учения, принятие образца «хорошего ученика». - Широкая мотивационная основа учебной деятельности, включающая социальные, учебно-познавательные и внешние мотивы. - Ориентация на успех в учебной деятельности и понимание его причин. - Способность к самооценке на основе критерия успешности учебной деятельности. - Основы гражданской идентичности личности, осознание	Применение соответствующих программ и технологий обучения. Программа УМК «Школа России», «Школа 2100». Программы духовно – нравственного развития Программа формирования здорового образа жизни Программы внеурочной деятельности.	Наблюдение, тестирование

<p>ответственности человека за общее благополучие, осознание своей этнической принадлежности.</p> <ul style="list-style-type: none"> <li>- Ориентация в нравственном содержании и смысле поступков как собственных, так и окружающих людей.</li> <li>- Развитие этических чувств как регуляторов морального поведения.</li> <li>- Знание моральных, персональных и конвенциональных норм, развитие морального сознания и нравственно-правовой культуры.</li> <li>- Установка на здоровый образ жизни.</li> <li>- Художественная культура.</li> <li>- Эмпатия как понимание чувств других людей и сопереживание им.</li> </ul>		
---	--	--

***Познавательные УУД***

<p>Выпускник научится:</p> <ul style="list-style-type: none"> <li>- Принимать и сохранять учебную задачу.</li> <li>- Планировать свое действие в соответствии с поставленной задачей и условиями ее реализации.</li> <li>- Осуществлять итоговый и пошаговый контроль по результату.</li> <li>- Адекватно воспринимать оценку учителя.</li> <li>- Различать способ и результат действия.</li> <li>• Оценивать правильность выполнения действий и вносить необходимые коррективы.</li> <li>• Выполнять учебные действия в материализованной, громкоречевой и умственной форме.</li> </ul>	<p>Программы УМК «Школа России», «Школа 2100» Программы духовно – нравственного развития Программа формирования здорового образа жизни Программы внеурочной деятельности</p>	<p>Наблюдение, тестирование, индивидуальное безотметочное оценивание</p>
--	--	--

***Регулятивные УУД***

<p>Выпускник научится:</p> <ul style="list-style-type: none"> <li>• Осуществлять поиск необходимой информации.</li> <li>• Использовать знаково-символические средства.</li> <li>• Строить речевое высказывание в устной и письменной форме.</li> <li>• Выделять необходимую (существенную) информацию из текстов разных видов.</li> <li>• Осуществлять анализ объектов с выделением существенных и несущественных признаков.</li> <li>• Осуществлять синтез.</li> <li>• Проводить сравнение, сериацию и классификацию по заданным критериям.</li> <li>• Устанавливать причинно-следственные связи.</li> <li>• Обобщать. Осуществлять подведение под понятие на основе распознавания объектов, выделения существенных признаков и их синтеза.</li> <li>• Устанавливать аналогии.</li> <li>• Владеть общими приемами решения задач.</li> </ul>	<p>Программа УМК «Школа России» и УМК «Школа 2100» Программы духовно – нравственного развития Программа формирования здорового образа жизни. Программы внеурочной деятельности Технологии: развития познавательных способностей на основе интеграции образовательного содержания, развития информационно-интеллектуальной компетентности, развивающего обучения, КСО, музыкального воспитания детей средствами народных инструментов, обучения декоративной росписи, русских народных промыслов.</p>	<p>Наблюдение, индивидуальная карта творческих портфолио, индивидуальное безотметочное оценивание</p>
--	--	---

***Коммуникативные УУД***

<p>Выпускник научиться:</p> <ul style="list-style-type: none"> <li>• Ориентироваться на позицию партнера в общении и взаимодействии.</li> <li>• Учитывать и уважать разные мнения.</li> </ul>	<p>Программа УМК «Школа России» и «Школа 2100». Программы духовно – нравственного развития Программа формирования здорового</p>	<p>Наблюдение, анкетирование, портфолио, урок</p>
---	---	---

<ul style="list-style-type: none"> <li>● Формулировать собственное мнение и позицию.</li> <li>● Договариваться и приходить к общему решению.</li> <li>● Грамотно задавать вопросы.</li> <li>● Строить монологические высказывания, владеть диалогической формой речи.</li> </ul>	<p>образа жизни</p> <p>Программы внеурочной деятельности</p> <p>Технологии: предупреждения деформации взаимоотношений, развития воображения и связной речи, мнемотехники, развивающего чтения, информационно-коммуникативные технологии.</p>	<p>творческого отчета</p>
--	--	---------------------------

#### 2.1.4. Информационно-коммуникационные технологии — инструментальный универсальных учебных действий. Формирование ИКТ-компетентности обучающихся

В условиях интенсификации процессов информатизации общества и образования, формирование универсальных учебных действий наиболее естественно и эффективно проводить с использованием цифровых инструментов, в современной цифровой коммуникационной среде (в том числе, используя возможности информационной среды ОУ, социальные сервисы).

Ориентировка младших школьников в информационных и коммуникативных технологиях (ИКТ) и формирование способности их грамотно применять (ИКТ-компетентность) являются важным элементом формирования универсальных учебных действий обучающихся на ступени начального общего образования, обеспечивающим его результативность. Поэтому программа формирования универсальных учебных действий на ступени начального общего образования содержит настоящую подпрограмму, которая указывает элементы компетентности в области применения ИКТ, входящие в те или иные действия.

Технологические навыки, являющиеся элементами ИКТ-компетентности, формируются не изолированно, а в контексте их применения для решения познавательных и коммуникативных задач.

Использование средств ИКТ помогает перейти от стихийного к целенаправленному и планомерному формированию универсальных учебных действий. Естественно, что ИКТ могут (и должны) широко применяться при оценке сформированности универсальных учебных действий. Для их формирования исключительную важность имеет использование информационно-образовательной среды, в которой планируют и фиксируют свою деятельность и результаты учителя и учащиеся.

Решение задачи формирования ИКТ-компетентности зафиксировано не только в программах отдельных учебных предметов (где формируется предметная ИКТ-компетентность), но, в том числе и прежде всего, в рамках надпредметной программы по формированию универсальных учебных действий, с которыми учебная ИКТ-компетентность сущностно связана.

При освоении *личностных действий* ведется формирование:

- критического отношения к информации и избирательности ее восприятия;
- уважения к информации о частной жизни и информационным результатам других людей.

При освоении *регулятивных действий* обеспечивается:

- оценка условий, хода и результатов действий, выполняемых в информационной среде;
- использование результатов действия, размещенных в цифровой информационной среде, для выполнения оценки выполненного действия самим обучающимся, его товарищами и учителями, а также для их коррекции;
- создание цифрового портфолио учебных достижений учащегося.

При освоении *познавательных действий* ИКТ играют ключевую роль в таких общеучебных универсальных действиях, как:

- поиск информации в индивидуальных информационных архивах учащегося, информационной среде образовательного учреждения, в федеральных хранилищах информационных образовательных ресурсов;
- фиксация (запись) информации об окружающем мире и образовательном процессе, в том числе - с помощью аудио- и видео- записи, цифрового измерения, оцифровки (работ учащихся и др.) с целью дальнейшего использования записанного (его анализа, цитирования);

- структурирование знаний, их организация и представление в виде концептуальных диаграмм, карт, линий времени и генеалогических деревьев;
- создание гипермедиа сообщений, включающих текст, набираемый на клавиатуре, цифровые данные, неподвижные и движущиеся, записанные и созданные изображения и звуки, ссылки между элементами сообщения;
- подготовка выступления с аудио-визуальной поддержкой;
- построение моделей объектов и процессов из конструктивных элементов реальных и виртуальных конструкторов.

ИКТ является важным инструментом для формирования *коммуникативных учебных действий*. Для этого используются:

- создание гипермедиа-сообщений;
  - выступление с аудио-визуальной поддержкой;
- фиксация хода коллективной/личной коммуникации (аудио-видео и текстовая запись);
- общение в цифровой среде (электронная почта, чат, видео-конференция, форум, блог).

Формирование ИКТ-компетентности учащихся происходит в рамках системно-деятельностного подхода, в процессе изучения всех без исключения предметов учебного плана, а его результат представляет собой интегративный результат обучения младших школьников.

Вынесение формирования ИКТ-компетентности в программу формирования универсальных учебных действий позволяет нашему образовательному учреждению и каждому учителю формировать соответствующие позиции планируемых результатов, помогает, с учетом специфики каждого учебного предмета, избежать дублирования при освоении разных умений, осуществлять интеграцию и синхронизацию содержания различных учебных курсов. Освоение умений работать с информацией и использовать инструменты ИКТ также входит в содержание факультативных курсов, кружков, внеклассной деятельности школьников.

Вот основные **разделы** программы формирования ИКТ-компетентности и **характеристики** их содержания.

*Знакомство со средствами ИКТ.* Использование эргономичных приемов работы со средствами ИКТ, которые безопасны для органов зрения, нервной системы, опорно-двигательного аппарата. Выполнение компенсирующих упражнений. Организация системы файлов и папок, запоминание изменений в файле, именование файлов и папок. Распечатка файла.

*Запись, фиксация информации.* Непосредственный ввод информации в компьютер с камеры (в том числе встроенной в цифровой микроскоп), микрофона, цифровых датчиков. Сканирование изображений и текстов. Запись (сохранение) вводимой информации. Распознавание текста, введенного как изображение. Получение оптимального по содержанию, эстетическим параметрам и техническому качеству результата записи (фото- и видео- изображений): выбор положения записывающего человека и воспринимающего устройства: настройка чувствительности, плана, учет ограничений в объеме записываемой информации, использование сменных носителей (флэш-карт).

*Создание текстов с помощью компьютера.* Составление текста целыми словами, вставкой пропущенных слов из предложенных, с использованием картинок, путем восстановления деформированного текста. Клавиатурное письмо. Основные правила оформления текста и основные инструменты его создания. Работа в простом текстовом редакторе: ввод и сохранение текста, выбор шрифта, начертания, размера, цвета текста; правила расстановки пробелов перед и после знаков препинания, использование абзацного отступа. Полуавтоматический орфографический контроль (подсказка возможных вариантов исправления неправильно написанного слова по запросу). Набор текста на родном и иностранном языке, экраный перевод отдельных слов.

*Создание графических сообщений.* Рисование на графическом планшете (срисовывание, дорисовывание, создание собственных рисунков). Создание планов территории. Создание диаграмм взаимодействия. Создание семейных деревьев.

*Редактирование сообщений.* Редактирование текста (удаление, замена и вставка буквы, слова, фрагмента текста; перенесение части текста; повторение части текста и пр.). Редактирование цепочек изображений (слайд-шоу). Редактирование видео- и аудио-записей (вставка, удаление, замена

фрагмента и другие простые виды редактирования). Редактирование фотоизображений (вставка, удаление, замена фрагмента, изменение контрастности).

*Создание новых сообщений путем комбинирования имеющихся.* Создание сообщения в виде цепочки экранов. Добавление на экран изображения, звука, текста. Презентация как письменное и устное сообщение. Использование ссылок из текста для организации информации: перехода к другому сообщению, обеспечения возможности выбора дальнейшего хода изложения, пояснения. Пометка фрагмента изображения ссылкой. Добавление объектов и ссылок в географические карты и ленты времени. Составление нового изображения из готовых фрагментов (аппликация)

*Создание структурированных сообщений с линейной и ветвящейся структурой.*

Создание письменного сообщения: создание плана текста, добавление ссылок, графических объектов. Описание объекта или процесса по определенному алгоритму, запись аудиовизуальной и числовой информации о нем, с использованием инструментов ИКТ: видеодомофона, цифровой камеры, цифрового микроскопа, цифровых датчиков, компьютера. Подготовка устного сообщения: создание плана, выбор аудиовизуальной поддержки, написание пояснений и тезисов. Проведение устного сообщения с аудио-видео поддержкой. Создание игрового видеоролика. Натурная мультипликация (с куклами). Компьютерная анимация. Создание музыкального произведения (с использованием готовых музыкальных фрагментов и «музыкальных петель»).

*Представление и обработка данных.* Сбор числовых и аудио-визуальных данных в естественно-научных наблюдениях и экспериментах с использованием фото- или видеодомофона, цифрового микроскопа, цифровых датчиков. Разметка видеозаписи и получение числовых данных по разметке. Сбор числовых данных в ходе опроса людей. Графическое представление числовых данных: в виде графика (непрерывная кривая) и в виде диаграмм (столбчатых и круговых).

*Поиск информации.* Поиск информации в соответствующих возрасту цифровых (компьютерных) словарях и справочниках, в том числе в Интернет-изданиях. Поиск информации в контролируемом Интернете, формулирование запроса, интерпретация результатов поиска. Сохранение найденного объекта. Составление списка используемых информационных источников. Использование ссылок для указания использованных информационных источников. Поиск информации в компьютере. Использование систем поиска внутри компьютера. Организация поиска по стандартным свойствам файлов, по наличию данного слова. Поиск в базах данных. Заполнение адресной и телефонной книги, а также других баз данных небольшого объема.

*Коммуникация, проектирование, моделирование, управление и организация деятельности.* Передача собеседнику/партнеру сообщения, участие в диалоге, с использованием средств ИКТ - электронной почты, чата, форума, аудио- и видеоконференции и пр. Выступление перед небольшой аудиторией с устным сообщением с ИКТ-поддержкой. Размещение письменного сообщения в информационной образовательной среде. Коллективная коммуникативная деятельность в информационной образовательной среде. Непосредственная: фиксация хода и результатов обсуждения на экране и в файлах. Ведение дневников, социальное взаимодействие. Компьютерно-управляемые движущиеся модели. Управление моделями. Управление в виртуальном микромире, исполнители Робот, Черепаха. Определение последовательности выполнения действий, составление инструкции (простого алгоритма) в несколько действий. Планирование и проведение исследований, объектов и процессов внешнего мира с использованием средств ИКТ. Проектирование объектов и процессов реального мира, свое собственной деятельности и деятельности группы. Моделирование объектов и процессов реального мира и управления ими с использованием виртуальных лабораторий и механизмов, собранных из конструктора.

Основное содержание программы **«Формирование ИКТ-компетентности учащихся» реализуется средствами различных учебных предметов.** Важно, чтобы формирование того или иного элемента или компонента ИКТ-компетентности было непосредственно увязано с его применением. Тем самым обеспечивается:

- естественная мотивация, цель обучения;
- встроенный контроль результатов освоения ИКТ;
- повышение эффективности применения ИКТ в данном предмете;

- формирование цифрового портфолио по предмету, что важно для оценивания результатов освоения этого предмета.

При этом, специфика ИКТ-компетентности сказывается и в том, что зачастую сам учитель не обладает достаточным уровнем профессиональной ИКТ-компетентности. Тем самым естественным образом создается контекст, в котором учитель сам осуществляет универсальные учебные действия и демонстрирует обучающимся, «как это делается».

Распределение материала по различным предметам не является жестким, начальное освоение тех или иных технологий и закрепление освоенного может происходить в ходе занятий по разным предметам. Предлагаемое в данной примерной программе распределение направлено на достижение баланса между временем освоения и временем использования соответствующих умений в различных предметах.

Вклад каждого предмета в формирование ИКТ-компетентности учащихся:

**Русский язык и татарский язык.** Различные способы передачи информации (буква, пиктограмма, иероглиф, рисунок). Возможные источники информации и способы ее поиска: словари, энциклопедии, библиотеки, в том числе компьютерные. Расширение своих знаний, языковой компетентности с помощью дополнительных источников информации.

Овладение наравне с развитием традиционных навыков письма квалифицированным клавиатурным письмом (с ориентацией на слепой десятипальцевый метод). Знакомство с основными правилами оформления текста в компьютере, основными инструментами создания и простыми видами редактирования текста. Использование полуавтоматического орфографического контроля.

**Литературное чтение и литературное чтение на татарском языке.** Работа с мультимедиа-сообщениями (включающими текст, иллюстрации, аудио- и видео- фрагменты, ссылки). Анализ содержания, языковых особенностей и структуры мультимедиа-сообщения; определение роли и места иллюстративного ряда в тексте.

Конструирование небольших сообщений: текстов (рассказ, отзыв, аннотация), в том числе с добавлением иллюстраций, видео- и аудио- фрагментов. Оценка собственных сообщений с точки зрения использованной информации.

Овладение навыками ведения диалога в различных учебных и бытовых ситуациях общения (включая компьютерные способы коммуникации), соблюдая правила речевого этикета.

Создание информационных объектов как иллюстраций к прочитанным художественным текстам (рисунков, фотографий, видео-сюжетов, натурной мультипликации, компьютерной анимации с собственным озвучиванием). Презентация (письменная и устная) с опорой на тезисы и иллюстративный ряд на компьютере. Поиск информации для проектной деятельности на материале художественной литературы, в том числе в контролируемом Интернете.

**Английский язык.** Подготовка плана и тезисов сообщения (в том числе гипермедиа); выступление с сообщением.

Создание небольшого текста (устного и письменного), от руки и на компьютере. Фиксация собственной устной речи на иностранном языке в цифровой форме для самокорректировки, устное выступление в сопровождении аудио-видео поддержки. Восприятие и понимание основной информации в небольших устных и письменных сообщениях, в том числе полученных компьютерными способами коммуникации. Использование компьютерного словаря, экранного перевода отдельных слов.

**Математика.** Применение математических знаний и представлений, а также методов информатики для решения учебных задач, начальный опыт применения математических знаний и информатических подходов в повседневных ситуациях. Представление, анализ и интерпретация данных в ходе работы с текстами, таблицами, диаграммами, несложными графами: извлечение необходимых данных, заполнение готовых форм (на бумаге и на компьютере), объяснение, сравнение и обобщение информации. Выбор оснований для образования и выделения совокупностей. Представление причинно-следственных и временных связей с помощью цепочек. Анализ истинности утверждений, построение цепочек рассуждений.

Работа с простыми геометрическими объектами в интерактивной среде компьютера: построение, изменение, измерение, сравнение геометрических объектов.



**Окружающий мир.** Фиксация информации (тексты, фото-, видео-, аудио- и другие виды информации) о внешнем мире и о самом себе с использованием инструментов ИКТ: фото- и видеокамеры, микрофона, цифровых датчиков, цифрового микроскопа, графического планшета и пр. Планирование и осуществление несложных наблюдений, сбор числовых данных, проведение опытов с помощью инструментов ИКТ. Поиск дополнительной информации для решения учебных и самостоятельных познавательных задач, в том числе в контролируемом Интернете. Создание информационных объектов (моделей, макетов, сообщений, графических работ) в качестве отчета о проведенных исследованиях.

Использование компьютера при работе с картой (планом территории, лентой времени), добавление ссылок в тексты и графические объекты.

**Технология.** Формирование первоначальных элементов ИКТ-квалификации (важной части формирования ИКТ-компетентности) учащихся. Первоначальное знакомство с компьютером и всеми инструментами ИКТ (включая компьютерное и коммуникационное оборудование, периферические устройства, цифровые измерительные приборы и пр.): назначение, правила безопасной работы. Первоначальный опыт работы с простыми информационными объектами: текстом, рисунком, аудио- и видео-фрагментами; сохранение результатов своей работы. Овладение приемами поиска и использования информации, работы с доступными электронными ресурсами.

Знакомство с правилами жизни людей в мире информации: избирательности в потреблении информации, уважению к личной информации другого человека, к процессу познания учения и к состоянию неполного знания и другими аспектами.

Умения, связанные с ИКТ, осваиваются в курсе технологии только на базовом, начальном уровне, как правило, непосредственно перед их применением в других курсах для решения конкретных задач соответствующей предметной области, где указанные умения закрепляются и развиваются. Дальнейшее освоение инструментов ИКТ идет в процессе их использования учащимися в различных других предметах и в интегративных проектах.

**Изобразительное искусство и музыка.** Поиск необходимой и дополнительной информации для решения учебных задач искусствоведческого содержания. Знакомство с простыми графическим и растровым редакторами изображений, освоение простых форм редактирования изображений: поворот, вырезание, изменение контрастности, яркости, вырезание и добавление фрагмента, изменение последовательности экранов в слайд-шоу. Создание графических работ, несложных видеосюжетов, натурной мультипликации, компьютерной анимации, музыкальных произведений (из готовых фрагментов и музыкальных «петель») с использованием средств ИКТ (компьютер, сканер, микрофон, видео- и фотокамера).

### **2.1.5. Преемственность программы формирования универсальных учебных действий при переходе от дошкольного к начальному и основному общему образованию.**

Организация преемственности осуществляется при переходе от дошкольного образования к начальному образованию, от начального образования к основному образованию, от основного к среднему полному образованию. На каждой ступени образовательного процесса проводится диагностика (физическая, психологическая, педагогическая) готовности учащихся к обучению на следующей ступени. Стартовая диагностика определяет основные проблемы, характерные для большинства обучающихся, и в соответствии с особенностями уровня обучения на определенный период выстраивается система работы по преемственности.

Преемственность формирования универсальных учебных действий по уровням общего образования обеспечивается за счет:

- принятия в педагогическом коллективе общих ценностных оснований образования, в частности - ориентация на ключевой стратегический приоритет непрерывного образования – формирование умения учиться
- четкого представления педагогов о планируемых результатах обучения на каждом уровне
- целенаправленной деятельности по реализации условий, обеспечивающих развитие УУД в образовательном процессе (коммуникативные, речевые, регулятивные, общепознавательные, логические и др.)

Основанием преемственности разных уровней образовательной системы становится ориентация на ключевой стратегический приоритет непрерывного образования – формирование умения учиться. В Таблице «Значение универсальных учебных действий для успешности обучения в начальной школе основной школе» представлены УУД, результаты развития УУД, их значение для обучения.

УУД	Результаты развития УУД	Значение для обучения
Личностные действия - смыслообразование - самоопределение Регулятивные действия	Адекватная школьная мотивация. Мотивация достижения. Развитие основ гражданской идентичности. Рефлексивная адекватная самооценка	Обучение в зоне ближайшего развития ребенка. Адекватная оценка учащимся границ «знания и незнания». Достаточно высокая самоэффективность в форме принятия учебной цели и работы над ее достижением.
Регулятивные, личностные, познавательные, коммуникативные действия	Функционально-структурная сформированность учебной деятельности. Произвольность восприятия, внимания, памяти, воображения.	Высокая успешность в усвоении учебного содержания. Создание предпосылок для дальнейшего перехода к самообразованию.
Коммуникативные (речевые), регулятивные действия	Внутренний план действия	Способность действовать «в уме». Отрыв слова от предмета, достижение нового уровня обобщения.
Коммуникативные, регулятивные действия	Рефлексия – осознание учащимся содержания, последовательности и оснований действий	Осознанность и критичность учебных действий.

Стартовая диагностика покажет основные проблемы, характерные для большинства первоклассников, и в соответствии с приоритетами данного класса на определенный период выстроится система работы по преемственности.

На уровне *предшкольного образования* предпосылки для формирования универсальных учебных действий определяются прежде всего личностной готовностью ребенка к школьному обучению, которая может быть исследована как психологом, так и учителем начальной школы по методикам, предложенным в психологических пособиях.

#### Диагностика личностной готовности ребёнка к школьному обучению

Личностные универсальные учебные действия и его личностные результаты (показатели развития)	Основные критерии оценивания	Типовые диагностические задачи Предшкольного уровня образования (6,5–7 лет)	Типовые диагностические задачи Начального образования (10,5–11 лет)

<b>Самоопределение</b>			
<b>Внутренняя позиция школьника</b>	<ul style="list-style-type: none"> <li>• положительное отношение к школе;</li> <li>• чувство необходимости учения,</li> <li>• предпочтение уроков «школьного» типа урокам «дошкольного» типа;</li> <li>• адекватное содержательное представление о школе;</li> <li>• предпочтение классных коллективных занятий индивидуальным занятиям дома;</li> <li>• предпочтение социального способа оценки своих знаний – отметки дошкольным способом поощрения (сладости, подарки)</li> </ul>	Беседа о школе (модифицированный вариант) (Нежнова Т.А. Эльконин Д.Б. Венгер А.Л.)	
<b>Самооценка</b> дифференцированность, рефлексивность регулятивный компонент	<p><b>Когнитивный компонент:</b></p> <ul style="list-style-type: none"> <li>• широта диапазона оценок;</li> <li>• обобщенность категорий оценок;</li> <li>• представленность в Я-концепции социальной роли ученика.</li> </ul> <p><i>Рефлексивность</i> как</p> <ul style="list-style-type: none"> <li>• адекватное осознанное представление о качествах хорошего ученика;</li> <li>• осознание своих возможностей в учении на основе сравнения «Я» и «хороший ученик»;</li> <li>• осознание необходимости самосовершенствования на основе сравнения «Я» и хороший ученик;</li> </ul> <p><b>Регулятивный компонент</b></p> <ul style="list-style-type: none"> <li>• способность адекватно судить о причинах своего успеха/неуспеха в учении, связывая успех с усилиями, трудолюбием, старанием</li> </ul>		Методика «10 Я» (Кун)  Методика «Хороший ученик»          Методика каузальной атрибуции успеха/неуспеха
<b>Смыслообразование</b>			
Мотивация учебной деятельности	<ul style="list-style-type: none"> <li>• Сформированность <i>познавательных</i> мотивов – интерес к новому; интерес к способу решения и общему способу действия;</li> <li>• сформированность <i>социальных</i> мотивов;</li> <li>• стремление выполнять социально-значимую и социально-оцениваемую деятельность, быть полезным обществу;</li> <li>• сформированность <i>учебных мотивов</i></li> <li>• стремление к самоизменению – приобретению новых знаний и умений;</li> <li>• установление связи между учением и</li> </ul>	«Незавершенная сказка» «Беседа о школе» (модифицированный вариант) (Нежнова Т.А. Эльконин Д.Б. Венгер А.Л.)	Шкала выраженности учебно-познавательного интереса (по Ксензовой Г.Ю.) Опросник

	будущей профессиональной деятельностью		мотивации
--	--	--	-----------

В области исследования нравственно-этического оценивания возможна диагностика по следующим типовым задачам .

### Диагностика нравственно-этической готовности ребенка к школьному обучению

<b>Действие нравственно-этического оценивания</b>	<b>Основные критерии оценивания</b>	<b>Задачи для дошкольной стадии</b>	<b>Задачи для начальной школы</b>
1. Выделение морального содержания ситуации нарушение/следование моральной норме	Ориентировка на моральную норму (справедливого распределения, взаимопомощи, правдивости)	«Раздели игрушки» (норма справедливого распределения)	После уроков (норма взаимопомощи)
2. Дифференциация конвенциональных и моральных норм	Ребенок понимает, что нарушение моральных норм оценивается как более серьезное и недопустимое, по сравнению с конвенциональными		Опросник Е.Кургановой
3. Решение моральной дилеммы на основе децентрации	Учет ребенком объективных последствий нарушения нормы. Учет мотивов субъекта при нарушении нормы. Учет чувств и эмоций субъекта при нарушении норма. Принятие решения на основе соотнесения нескольких моральных норм	Разбитая чашка (модификация задачи Ж.Пиаже) (учет мотивов героев) «Невымытая посуда» (учет чувств героев)	«Булочка» (модификация задачи Ж.Пиаже) (координация трех норм – ответственности, справедливого распределения, взаимопомощи) и учет принципа компенсации
4. Оценка действий с точки зрения нарушения/соблюдения моральной нормы	Адекватность оценки действий субъекта с точки зрения	Все задания	Все задания

5. Умение аргументировать необходимость выполнения моральной нормы	Уровень развития моральных суждений	Все задания	Все задания
--	-------------------------------------	-------------	-------------

### Стартовая диагностика:

#### показатели, дидактические и раздаточные материалы

Стартовая диагностика в первых классах основывается на результатах мониторинга *общей готовности* первоклассников к обучению в школе и результатах оценки их *предметной готовности* к изучению данного курса. «Предметная стартовая диагностика» и представляет, собственно, предмет разработки и описания в данном параграфе.

Показатели «предметной» готовности первоклассников к изучению данного курса основываются на приводимых ниже *показателях ожидаемой подготовки* первоклассников.

Эти показатели, выделенные на основании анализа особенностей программ обучения, представляют собой обобщение опыта многочисленных экспериментальных исследований, а также обобщения опыта наблюдений. Они определяют стартовые условия обучения детей в начальной школе.

Опыт и результаты проводимых исследований показывают, что большинство детей 6 – 7 лет в прошедшие годы уверенно демонстрировало достижение описанного уровня готовности. Вместе с тем, этот факт нуждается в экспериментальном подтверждении в современных условиях обучения и представляет собой одну из задач апробации всей системы обеспечения функционирования стандарта второго поколения.

В перспективе, после экспериментальной отработки, предполагается введение этих показателей в систему планируемых результатов освоения программ начальной школы, что будет способствовать выравниванию стартовой подготовки учащихся за счет целенаправленной организации системы дошкольного образования. что, безусловно, облегчит работу учителя начальной школы.

Предметная стартовая диагностика проводится с целью:

- выяснения общего уровня готовности *класса* к изучению того или иного раздела или темы курса;
- выяснения уровня готовности данного ребенка и выявления его индивидуальных особенностей.

Следует, однако, помнить, что частичное или даже полное отсутствие у ребенка отдельных знаний и/или навыков не является основанием для любых дискриминационных решений, а всего лишь указывает на необходимость индивидуальной коррекционной работы с данным ребенком в течение адаптационного периода и направления этой работы.

Качество и эффективность реализации программы формирования УУД в значительной степени зависят от осознания учителями значимости этого компонента начального общего образования, их профессионализма в данной области, взаимодействия с психологической службой сопровождения. Любое задание по предмету должно рассматриваться учителем как основание для формирования универсальных учебных действий (причем следует точно определить для себя какого именно?). Определение результативности реализации программы формирования универсальных учебных действий на этапе промежуточного контроля и оценки может быть осуществлено при помощи психологических методик, методом наблюдения учителем, получением информации от родителей (на родительских собраниях, с помощью организованных школой социологических опросов). Показателями эффективности работы является учебная самостоятельность в выполнении домашней работы в домашних условиях, количество затрачиваемого времени на подготовительные и собственно учебные действия, сформированность навыка самоконтроля.

В заключение необходимо заметить, что осуществление рефлексии требует профессиональной помощи психологов, методистов и других специалистов в области сопровождения образовательного процесса. В процессе подготовки к реализации новых образовательных стандартов учитель начальных классов на основе предложенных психологических

методик может провести диагностические процедуры после консультаций со специалистом, но обработку и интерпретацию должен осуществить профессионал в данной области. Основным методом мониторинга реализации программы УУД для учителя остается метод наблюдения и фиксация результатов наблюдений. Контрольно-измерительные материалы для выпускников начальной школы будут содержать комплексные задания для проверки компетентности учащихся (освоения универсальных учебных действий) (см. пособие «Оценка достижения планируемых результатов в начальной школе»).

### ***Планируемые результаты в освоении школьниками универсальных учебных действий по завершении начального обучения***

#### Педагогические ориентиры: Развитие личности

В сфере личностных универсальных учебных действий у выпускников будут сформированы внутренняя позиция обучающегося, адекватная мотивация учебной деятельности, включая учебные и познавательные мотивы, ориентация на моральные нормы и их выполнение.

#### Педагогические ориентиры: Самообразование и самоорганизация

В сфере регулятивных универсальных учебных действий выпускники овладеют всеми типами учебных действий, направленных на организацию своей работы в образовательном учреждении и вне его, включая способность принимать и сохранять учебную цель и задачу, планировать её реализацию (в том числе во внутреннем плане), контролировать и оценивать свои действия, вносить соответствующие коррективы в их выполнение.

#### Педагогические ориентиры: Исследовательская культура

В сфере познавательных универсальных учебных действий выпускники научатся воспринимать и анализировать сообщения и важнейшие их компоненты — тексты, использовать знаково-символические средства, в том числе овладеют действием моделирования, а также широким спектром логических действий и операций, включая общие приёмы решения задач.

#### Педагогические ориентиры: Культура общения

В сфере коммуникативных универсальных учебных действий выпускники приобретут умения учитывать позицию собеседника (партнёра), организовывать и осуществлять сотрудничество и кооперацию с учителем и сверстниками, адекватно воспринимать и передавать информацию, отображать предметное содержание и условия деятельности в сообщениях, важнейшими компонентами которых являются тексты.

#### Условия, обеспечивающие развитие УУД в образовательном процессе

Учитель знает:

- важность формирования универсальных учебных действий школьников;
- сущность и виды универсальных умений,
- педагогические приемы и способы их формирования.

Учитель умеет:

- отбирать содержание и конструировать учебный процесс с учетом формирования УДД
- использовать диагностический инструментарий успешности формирования УДД
- привлекать родителей к совместному решению проблемы формирования УДД

## **2.2. Программы отдельных учебных предметов и курсов внеурочной деятельности**

Программы отдельных учебных предметов обеспечивают в МБОУ «Старошешминская СОШ» НМР РТ достижение планируемых результатов освоения ООП НОО. Эти программы разработаны на основе

- требований к результатам освоения ООП НОО;
- программы формирования УУД.

Программы учебных предметов, курсов содержат:

- 1) пояснительную записку с указанием целей, задач, места учебного предмета в учебном плане и описания ценностных ориентиров содержания учебного предмета
- 2) планируемые результаты освоения программы /личностные, метапредметные и предметные результаты/
- 3) учебно-тематический план
- 4) учебно- методическое и материально-техническое обеспечение образовательного процесса.
- 5) критерии оценивания достижений учащихся
- б) календарно-тематическое планирование с определением основных видов УУД обучающихся

С 1 по 3 класс МБОУ «Старошешминская СОШ»НМР РТ занимается по системе учебников «Школа 2100», в 4 классе занимается по системе учебников «Школа России».

ФГОС НОО предъявляет новые требования к результатам освоения ООП НОО. Достижение новых результатов образования в нашей школе достигается благодаря эффективному использованию данной системы учебников. Английский язык изучается в школе со 2-ого класса.

#### **Программы отдельных учебных предметов :**

литературное чтение  
 русский язык  
 математика  
 татарский язык  
 литературное чтение на татарском языке  
 окружающий мир  
 английский язык  
 изобразительное искусство  
 музыка  
 технология  
 физическая культура  
 ОРКСЭ

## **2.2 Программы отдельных учебных предметов, курсов**

### **Общие положения**

Начальная школа — самоценный, принципиально новый этап в жизни ребенка: начинается систематическое обучение в образовательном учреждении, расширяется сфера взаимодействия ребенка с окружающим миром, изменяется социальный статус и увеличивается потребность в самовыражении.

Образование в начальной школе является базой, фундаментом всего последующего обучения. В первую очередь это касается сформированности универсальных учебных действий (УУД), обеспечивающих умение учиться. Начальное общее образование призвано решать свою главную задачу — закладывать основу формирования учебной деятельности ребенка, включающую систему учебных и познавательных мотивов, умения принимать, сохранять, реализовывать учебные цели, планировать, контролировать и оценивать учебные действия и их результат.

Особенностью содержания современного начального общего образования является не только ответ на вопрос, что ученик должен знать (запомнить, воспроизвести), но и формирование универсальных учебных действий в личностных, коммуникативных, познавательных, регулятивных сферах, обеспечивающих способность к организации самостоятельной учебной деятельности, а также при формировании ИКТ-компетентности обучающихся.

Кроме этого, определение в программах содержания тех знаний, умений и способов деятельности, которые являются надпредметными, т. е. формируются средствами каждого учебного предмета, позволяет объединить возможности всех учебных предметов для решения общих задач обучения, приблизиться к реализации «идеальных» целей образования. В то же время такой подход позволит предупредить узкопредметность в отборе содержания образования, обеспечить интеграцию в изучении разных сторон окружающего мира.

Уровень сформированности УУД в полной мере зависит от способов организации учебной деятельности и сотрудничества, познавательной, творческой, художественно-эстетической и

коммуникативной деятельности школьников. Это определило необходимость выделить в примерных программах содержание не только знаний, но и видов деятельности, которое включает конкретные УУД, обеспечивающие творческое применение знаний для решения жизненных задач, начальные умения самообразования. Именно этот аспект примерных программ дает основание для утверждения гуманистической, личностно ориентированной направленности образовательной деятельности младших школьников.

Важным условием развития детской любознательности, потребности самостоятельного познания окружающего мира, познавательной активности и инициативности в начальной школе является создание развивающей образовательной среды, стимулирующей активные формы познания: наблюдение, опыты, учебный диалог и пр. Младшему школьнику должны быть созданы условия для развития рефлексии — способности осознать и оценивать свои мысли и действия как бы со стороны, соотносить результат деятельности с поставленной целью, определять свое знание и незнание и др. Способность к рефлексии — важнейшее качество, определяющее социальную роль ребенка как ученика, школьника, направленность на саморазвитие.

Начальное общее образование вносит вклад в социально-личностное развитие ребенка. В процессе обучения формируется достаточно осознанная система представлений об окружающем мире, о социальных и межличностных отношениях, нравственно-этических нормах. Происходят изменения в самооценке ребенка. Оставаясь достаточно оптимистической и высокой, она становится все более объективной и самокритичной.

Примерные программы по учебным предметам начальной школы разработаны в соответствии с требованиями к результатам (личностным, метапредметным, предметным) освоения основной образовательной программы начального общего образования Федерального государственного образовательного стандарта начального общего образования.

Примерные программы служат ориентиром для авторов рабочих учебных программ.

**Примерные программы включают следующие разделы:**

- 1) пояснительную записку, в которой конкретизируются общие цели начального общего образования с учетом специфики учебного предмета, курса;**
- 2) общую характеристику учебного предмета, курса;**
- 3) описание места учебного предмета, курса в учебном плане;**
- 4) описание ценностных ориентиров содержания учебного предмета;**
- 5) личностные, метапредметные и предметные результаты освоения конкретного учебного предмета, курса;**
- 6) содержание учебного предмета, курса;**
- 7) определение основных видов учебной деятельности обучающихся;**

В данном разделе основной образовательной программы начального общего образования приводится основное содержание курсов по всем обязательным предметам при получении начального общего образования (за исключением родного языка и литературного чтения на родном языке), которое должно быть в полном объеме отражено в соответствующих разделах рабочих программ учебных предметов. Остальные разделы примерных программ учебных предметов формируются с учетом региональных, национальных и этнокультурных особенностей, состава класса, а также выбранного комплекта учебников.

Полное изложение программ учебных предметов, предусмотренных к изучению при получении начального общего образования, в соответствии со структурой, установленной в ФГОС НОО.

## **Основное содержание учебных предметов Русский язык**

**Курс русского языка в начальной школе** — часть единого непрерывного курса обучения, поэтому он ориентирован на предмет и цели обучения русскому языку в основной школе. Предметом обучения в основной школе является современный русский литературный язык в его реальном функционировании.



Цели обучения русскому языку в основной школе:

- 1) развитие и совершенствование всех видов речевой деятельности: чтения, письма, слушания, говорения;
- 2) формирование элементарной лингвистической компетенции.

Исходя из этого, **назначение предмета «Русский язык» в начальной школе** состоит в том, чтобы заложить основу формирования функционально грамотной личности, обеспечить языковое и речевое развитие ребёнка, помочь ему осознать себя носителем языка.

**Цель** определяется как развитие личности ребёнка средствами предмета «Русский язык», а именно

– формирование у учащихся представления о языке как составляющей целостной научной картины мира; знаково-символического и логического мышления на базе основных положений науки о языке (познавательная цель);

– формирование коммуникативной компетенции (социокультурная цель).

В соответствии с этой целью ставятся **задачи**:

**1)** развитие у детей патриотического чувства по отношению к родному языку: любви и интереса к нему, осознания его красоты и эстетической ценности, гордости и уважения к языку как части русской

национальной культуры; **2)** осознание себя носителем языка, языковой личностью, которая находится в постоянном диалоге (через язык

и созданные на её основе тексты) с миром самим собой; **3)** формирование у детей чувства языка; **4)** воспитание потребности пользоваться всем языковым богатством (а значит, и познавать его), совершенствовать свою устную и письменную речь, делать её правильной, точной, богатой;

**5)** сообщение необходимых знаний и формирование учебно-языковых, речевых и правописных умений и навыков, необходимых для того, чтобы правильно, точно и выразительно говорить, читать и писать на родном языке.

В период **обучения грамоте** дети проходят пропедевтический курс русского языка по учебнику «Букварь» и прописям «Моё волшебные пальчики», учебнику «Русский язык», 1-й класс.

## II. Общая характеристика учебного предмета

В курсе русского языка реализуются следующие *сквозные линии развития учащихся средствами предмета*.

*Линии, общие для курса литературного чтения:*

- 1) овладение функциональной грамотностью на уровне предмета (первичные навыки работы с информацией);
- 2) овладение техникой чтения, приёмами понимания и анализа текстов;
- 3) овладение умениями, навыками различных видов устной и письменной речи.

*Линии, специфические для курса «Русский язык»:*

- 4) приобретение и систематизация знаний о языке как основе речевой деятельности;
- 5) дальнейшее овладение родным языком;
- 6) овладение орфографией и пунктуацией;
- 7) раскрытие воспитательного потенциала русского языка;
- 8) развитие чувства языка.

Для достижения целей обучения и решения поставленных задач используется УМК по русскому языку: учебники («Букварь»,

«Русский язык» 1–4 кл.; тетради «Проверочные и контрольные работы по русскому языку»; «Дидактический материал по русскому языку» и др.).

В курсе «**Обучение грамоте**» обеспечивается пропедевтика изучения курса русского языка.

Из области **фонетики** дети знакомятся с понятием звука, сопоставлении с буквой, звуками гласными и согласными; согласными звуками звонкими и глухими, твёрдыми и мягкими; с ударением, ударными и безударными гласными; с делением слова на слоги; с обозначением мягкости согласных на письме с помощью букв *е, ё, и, ю, я, ь*; наблюдают случаи несоответствия написания и произношения (буквосочетания *жи–ши, чу–щу, ча–ща*, безударные гласные). Дети учатся произносить звуки, слушать звучащее слово, соотносить произношение и написание, делать слого-звуковой звуко-буквенный анализ слов.

В период обучения грамоте закладываются основы для развития у детей **орфографической зоркости**. Проходит ознакомление с явлениями и понятиями из области **словообразования**: в процессе наблюдения и практической работы с словом дети осознают, что в слове выделяются части; знакомятся с *корнем, однокоренными словами, суффиксом, приставкой*, графическим обозначением этих частей слова, наблюдают за приставочными суффиксальными способами образования слов.

В ходе рассредоточенной **лексической работы** дети наблюдают за тем, что слова называют предметы, их признаки; действия людей, животных и предметов; осознают, что каждое слово что-то означает, то есть имеет *значение*; что значений у одного слова может быть несколько. Постоянно ведётся наблюдение над сочетаемостью слов в русском языке, над особенностями словоупотребления.

Из области **морфологии** первоклассники получают первоначально представление о существительных, прилагательных, глаголах и личных местоимениях (без введения понятий); предлогах; учатся ставить вопросы к слову, различать предлоги и приставки.

Вводятся также такие **синтаксические понятия**, как *предложение, текст*. Дети учатся правильно писать и пунктуационно оформлять простые предложения, читать и произносить предложения с правильной интонацией. В ходе чтения текстов «Букварь» идёт целенаправленное **формирование у них типа правильной читательской деятельности**.

## Разделы

### «Предложение» и «Текст»

В курсе русского языка в начальной школе ведущим направлением учебной деятельности детей является овладение **письменной речью**, культурой письменного общения (естественно, наряду с развитием умений чтения, говорения и слушания). Поэтому в ряду основных разделов, изучаемых в каждом классе, – разделы

### «Предложение» и «Текст».

**В 1-м классе**, после завершения курса обучения грамоте, дети повторяют и систематизируют знания о предложении и тексте, оформлении предложения на письме.

**Во 2-м классе** дети закрепляют признаки предложения (предложение состоит из слов, выражает законченную мысль, слова в предложении связаны по смыслу; в предложении от слова к слову можно задать вопрос), знакомятся с повествовательной, вопросительной и восклицательной интонацией; совершенствуют умение правильно орфографически и пунктуационно оформлять предложения на письме (писать 1-е слово с заглавной буквы, ставить в конце предложения точку, восклицательный, вопросительный знаки или многоточие); читать и произносить их с правильной интонацией; конструировать предложения из слов.

Углубляется понятие о *тексте* (текст состоит из предложений, предложений в тексте связаны по смыслу, у текста есть предложение; по заглавию можно определить, о чём будет говориться в тексте). Дети учатся отличать текст от набора предложений, анализировать заглавие, соотносить его содержание с главной мыслью, самостоятельно заглавливать текст его части. Систематически при работе с текстом идёт формирование у детей *типа правильной читательской деятельности* по той же технологии, что и на уроках литературного чтения: дети учатся самостоятельно осмысливать текст до чтения, во время чтения и после чтения. Это обеспечивает единство подхода к работе с текстом и формирование одного из важнейших навыков – навыка осознанного чтения.

**В3-м классе** расширяется понятие о предложении: дети знакомятся с повествовательными, вопросительными и побудительными, восклицательными и невосклицательными предложениями, с их использованием в разных речевых ситуациях; с логическим ударением и его ролью в речи; учатся выделять из предложений словосочетания, т.е. практически осваивают понятие о связях слов в предложении. Вводится понятие о главных и второстепенных членах предложения (без дифференциации последних). Дети учатся находить в предложениях подлежащее и сказуемое, видеть второстепенные члены предложения и понимать их роль в речи.

Дети знакомятся с однородными членами предложения, синтоной перечисления; узнают, что однородными могут быть как главные члены предложения, так и второстепенные, что связываются между собой однородные члены с помощью интонации, а также с помощью союзов (*и, а, но*) или без помощи союзов. Формируется умение ставить запятые в предложениях с однородными членами. Внимание детей обращается на *смысловую роль знаков препинания*: они помогают правильно выразить мысль *понять написанное*, то есть помогают *письменному общению*.

Все полученные знания и умения делают возможными логичным введением понятия о *сложном предложении* на примере бессоюзной конструкции из двух частей и начало развития умения ставить запятую между частями сложного предложения.

В течение всего учебного года продолжается развитие читательских умений детей на материале текстов учебника, *формирование типа правильной читательской деятельности* при чтении художественных и учебно-научных текстов. Вводится понятие абзаца как смысловой части текста.

**В4-м классе** продолжается развитие названных выше *синтаксических, пунктуационных и речевых умений*. Развивается умение на доступном уровне производить синтаксический разбор простого и сложного предложений, вычленять словосочетания из предложения. Дети знакомятся с тем, что части сложного предложения могут соединяться с помощью союзов *и, а, но* (на примере сложных предложений, состоящих из двух частей).

Вводится понятие *предложения прямой речи* на примере простейшей конструкции «слова автора плюс прямая речь». Развивается умение ставить знаки препинания в предложениях с прямой речью, которая следует за словами автора, а также умение ставить запятую в сложном предложении из двух частей с союзами *и, а, но* или без союзов и в простом предложении с однородными членами (с союзами *и, а, но* или без союзов). *Внимание детей постоянно обращается на роль знаков препинания: они помогают понять смысл написанного предложения, текста.*

На материале текстов учебника продолжается развитие умений слушания и чтения, *формирование типа правильной читательской деятельности*.

*Знания и умения из области синтаксиса и пунктуации в курсе начальной школы создают необходимую базу для развития устной и письменной речи, для*

изучения словас разных точек зрения (поскольку слово функционирует в предложении, в тексте), и, что очень важно, ребёнок осознаёт, для чего нужно изучать свой родной язык, на котором он так свободно говорит. Так, например, знание об «устройстве» предложений и текста, умение пунктуационно оформлять их на письме нужны для успешного общения, для того чтобы самому быть понятым и понимать других людей.

## Раздел «Слово»

Третьим важнейшим разделом в курсе русского языка начальной школы является раздел «Слово».

Слово рассматривается с **четырёх точек зрения:**

- 1) звукового состава и обозначения звуков буквами;
- 2) морфемного состава и словообразования;
- 3) грамматического значения;
- 4) лексического значения, лексической сочетаемости и слово-употребления.

В 1-м и 2-м классах происходит закрепление необходимого минимума знаний из области **фонетики**, которые вводятся в курсе обучения грамоте: звук и буква, звуки гласные и согласные; согласные звонкие и глухие, твёрдые и мягкие, парные и непарные; слог, слоги образующая роль гласных; ударение, гласные ударные и безударные, слоги ударные и безударные. Развиваются совершенствуются умения произносить звуки, слышать звучащее слово, соотносить звуковой состав слова и его написание, делать звуко-буквенный анализ слов (с составлением схемы слова).

Отрабатываются знание алфавита и навыки его практического использования.

Фонетические знания и умения являются **базовыми для развития** следующих **орфографических умений:**

- 1) видеть (обнаруживать) орфограммы в словах между слова-ми;
- 2) правильно писать слова с изученными орфограммами;
- 3) графически обозначать орфограмму и условия выбора (без введения термина «условия выбора орфограммы»);
- 4) находить и исправлять орфографические ошибки.

Чтобы обеспечить преемственность в изучении орфографии между начальной и основной школой и сделать процесс развития орфографических умений более осмысленным, вводится понятие **орфограмма** (написание, которое нельзя безошибочно установить на слух, написание по правилу). Дети знакомятся «опасными местами» в словах русского языка (гласные в безударных слогах; звук [й'] после согласных перед гласными; согласные на конце слова; место после [ш], [ж], [ч], [щ]; место после мягкого согласного), учатся находить эти места в словах, т.е. обнаруживать в словах орфограммы.

Изучаются следующие орфограммы:

- 1) обозначение мягкости согласных на письме с помощью букв *е, ё, и, ю, я, ъ*;
- 2) большая буква в именах, отчествах, фамилиях людей, кличках животных, географических названиях;
- 3) буквы *и, у, а* после букв шипящих [ж], [ш], [ч], [щ];
- 4) разделительные *ь, ъ*;
- 5) проверяемые и не проверяемые буквы безударных гласных в корне слова (на материале двусложных слов);
- 6) проверяемые буквы согласных на конце слова;
- 7) пробел между предлогом и соседним словом.

Кроме того, дети знакомятся с правилами переноса слогов и орфограммой-чёрточкой при переносе.

**В 3-м классе** продолжается развитие умений писать слова с мягкими разделительными, с дьякобозначениями мягкости согласных. Дети учатся переносить слова с мягкими разделительными. Изучается правописание слов с удвоенной буквой согласного в корне типа *ссора, аллея, жу-жу-жит* и правило их переноса.

Отрабатывается умение писать слова с проверяемой и не проверяемой буквой безударного гласного в корне (на материале трёх- и сложных слов – с двумя безударными гласными в корне или в словах с приставками), а также с проверяемыми буквами согласных в корне, с удвоенной буквой согласного на стыке приставки и корня типа *рассказ, рассвет*. Дети учатся пользоваться двумя способами проверки: подбором однокоренных слов и изменением формы слова.

Заучиваются группы слов с не проверяемыми написанием. Развивается умение пользоваться орфографическим словарём.

Вводится новая орфограмма – обозначение буквы на письме непроизносимого согласного звука в корне слова. Параллельно заучиваются слова, в которых нет непроизносимых согласных (*вкусный, чудесный* и др.).

**В 4-м классе** продолжается развитие умения писать слова с орфограммами, изученными в 1–3-м классах. Рассматриваются также случаи написания слов с удвоенной буквой согласного на стыке корня и суффикса типа *сонный*.

В связи с изучением частей речи отрабатывается умение писать слова с следующими орфограммами:

1) мягкий знак после букв шипящих в существительных мужского и женского рода типа *луч, ночь*; безударные окончания существительных 1, 2, 3-го склонения (кроме существительных на *-ие, -ия, -ий, -мя*);

2) безударные окончания имён прилагательных (кроме прилагательных с основой на шипящий *иц*);

3) безударные окончания глаголов 1-го и 2-го спряжения; *ь* после шипящих в глаголах 2-го лица единственного числа (*читаешь, поёшь*); окончания *-о, -а* в глаголах прошедшего времени женского и среднего рода (*осветила, осветило*); *-тся – ться* в глаголах; неспрягаемые глаголы;

4) раздельное написание предлогов с личными местоимениями. Развитие умения писать слова с этими орфограммами продолжается в **5-м классе** основной школы.

*Изучение орфографии в начальной школе направлено на то, чтобы помочь детям осознать важность правильного использования языка не только в устной речи, но и на письме, показать, что необходимым компонентом письменной речи является орфографический навык. Орфографически правильная письменная речь – залог успешного общения в письменной форме.*

Этот подход заложен уже в пропедевтическом курсе русского языка в период обучения грамоте. Наблюдение за звуковым составом слова, за собственным произнесением отдельных звуков,

определение места ударения в слове – всё это способствует овладению тем фонетическим минимумом, который необходим для последующего сознательного овладения орфографией. Одновременно целенаправленно проводятся наблюдения над лексическим значением слова и его сочетаемостью, так как умение верно определять лексическое значение корня очень важно для правильного написания.

Второй аспект в рассмотрении слова в курсе русского языка начальной школы – это его **морфемный состав**. Чтобы решить одну из важнейших задач курса – **формирование у детей чувства языка**, – необходимо обратиться к составу слова уже **в 1-м классе**, так как чувство языка связано прежде всего с пониманием чуткой особенностям слов образования и словоизменения.

Уже в период обучения грамоте даётся необходимый словообразовательный минимум: наблюдение над группами однокоренных слов позволяет детям осмыслить понятия «корень слова», «одно-коренные слова», познакомиться с приставками и суффиксами. Дети наблюдают за ролью суффиксов и приставок в слове, тренируются в образовании слов с их помощью.

**Во 2-м классе** даётся определение корня, однокоренных слов, суффикса, приставки. Систематически проводится наблюдение над однокоренными словами, подбор групп однокоренных слов и выявление признаков, по которым слова являются однокоренными (одинаковый корень и близость слов по знаку). Дети знакомятся с определёнными суффиксами имён существительных: *-ок-*, *-ик-*, *-тель-*, *-ушк-*, *-юшк-*, *-ёнок-*, *-онок-*, *-ят-*, *-ищ-*, их значения – *ми*, учатся видеть эти суффиксы в словах, образовывать слова с этими суффиксами. Также происходит знакомство с группой приставок, сходных по написанию с предлогами: *с, от, за, на, по, про, до* и др.

**«Состав слова» – сквозная тема** курса русского языка. При изучении всех разделов темы в каждом классе в качестве дополнительного задания к упражнениям предлагается наблюдение над однокоренными словами и их значением, задания на нахождение однокоренных слов и корня в них суффикса, приставки; на подбор однокоренных слов. **В 1-м классе** в качестве материала для обучения чтению предлагаются группы однокоренных слов, имена существительные наиболее частотными суффиксами; однокоренные глаголы с разными приставками. **Во 2-м классе** для анализа предлагаются существительные мужского рода с нулевым окончанием типа *дуб – дубок, кот – котёнок, стол – столик* и т. п., для изучения приставки и образования слов с помощью приставок – глаголы движения (*бежал, побежал, добежал, прибежал* и т. п.).

**В 3-м классе** дети знакомятся с окончанием его функциями, усваивают определение окончания, основы слова, а также на практике постигают различие между изменением слова и образованием новых слов.

Происходит знакомство с явлением чередования согласных в корне слова, на этом материале продолжается работа с группами однокоренных слов (наблюдение над лексическим значением одно-коренных слов с чередованием согласных в корне типа *дорога – дорожка – дорожный*; подбор однокоренных слов).

Эта работа связана с развитием морфографических умений, она ведётся регулярно в течение всего учебного года.

Кроме того, дети знакомятся с другими суффиксами и приставками, тренируются в образовании слов, в различении предлогов и приставок, в разборе по составу доступных слов, знакомятся со сложными словами.

**В 4-м классе** дети продолжают наблюдение за словоизменением и словообразованием имён существительных, имён прилагательных, глаголов, личных местоимений, разбирают по составу доступные существительные, прилагательные, глаголы, тренируются в образовании этих частей речи с помощью суффиксов и приставок, в подборе однокоренных слов, относящихся к различным частям речи (*бег, бегун, бежать; краснота, красный, краснеть* и т. п.).

Таким образом, на протяжении всех лет обучения в начальной школе у ребёнка формируется чувств языка, чувств слова; создаётся база для формирования орфографической зоркости, для развития орфографических умений.

Третий аспект рассмотрения слова – **лексический**. Он связан с названием предметов и явлений окружающего мира. **Лексическая работа пронизывает весь курс:** регулярно ведётся наблюдение над значением слов, в том числе однокоренных; объясняются и уточняются значения слов (в том числе с помощью толкового словаря). Дети наблюдают над сочетаемостью слов, над словоупотреблением, практически знакомятся с синонимией, антонимией, омонимией, многозначностью, с переносным значением слова.

Четвёртый аспект рассмотрения слова – **морфологический**.

**Морфология** – самый сложный для ребёнка раздел, так как его изучение предполагает сформированность определённых мыслительных операций, способности к обобщению, к абстрагированию. Изучение частей речи требует знаний о составе слова и словообразовании, а также знаний из области лексики (значение слова), синтаксиса (функционирование слов в предложении). Нужно также иметь в виду, что морфология изучается как средство развития мышления детей, представления языка как системы и повышения орфографической грамотности.

**В 1-м классе** в курсе обучения грамоте и во **2-м классе** дети знакомятся с группами слов, которые отвечают на определённые вопросы (1) *кто?* (2) *какой? какая? какое? какие?* (3) *что делал? что сделал?*), учатся ставить вопросы к словам, от слова к слову, узнают, что

«кто? – что?», могут называть один предмет много предметов; частично осваивают определения частей речи.

Кроме того, выделяется группа слов, к которым нельзя задать вопрос (предлоги, союзы, а также слова, которые выражают чувства, но не называют их – без введения термина «междометие»). Так постепенно у детей складывается представление о трёх группах слов в русском языке – самостоятельных (знаменательных), служебных, междометиях – и об их функциях в речи.

**В 3-м и 4-м классах** части речи становятся главным предметом изучения, т.к. для этого есть необходимые базовые знания и умения, накоплено определённое языковое умение в результате наблюдений за функционированием слов в речи.

Изучаются сведения об именах существительных, именах прилагательных, глаголах и личных местоимениях, об их роли в предложении. Параллельно вводятся соответствующие орфограммы и сведения об отдельных особенностях словообразования и словоизменения этих частей речи.

При изучении частей речи особое внимание уделяется наблюдению за их ролью в предложении, тексте, за особенностями употребления существительных, прилагательных, глаголов и личных местоимений, синонимией и антонимией; а также упражнениям в подборе синонимов и антонимов, тематических групп слов.

В курсе русского языка дети получают первоначальное представление о системе языка, т.к. знакомятся на элементарном уровне с единицами языка: звуком, морфемой, словом, словосочетанием, предложением и текстом, наблюдают соотношения между этими языковыми единицами.

Помимо разделов «Слово», «Предложение» и «Текст» в курс русского языка входят разделы «Развитие речи» и

**«Совершенствование навыков каллиграфии».** Два последних выделены в качестве специальных разделов для изучения, но являются ведущими направлениями работы по русскому языку в курсе начальной школы.

**Основные направления работы по развитию речи:**

1) Количественное и качественное обогащение активного, пассивного и потенциального словаря детей в ходе наблюдения за лексическим значением слов, подбора групп однокоренных слов, тематических групп слов, синонимических рядов и т. д., а также в ходе работы со словарными статьями из толкового словаря, словаря синонимов.

2) Развитие и совершенствование грамматического строя речи: наблюдение над связью слов в предложении, над построением простых и сложных предложений, предложений прямой речи, с однородными членами; над правильностью употребления форм слов, их грамматической сочетаемостью. Самостоятельное конструирование словосочетаний, предложений, продуцирование текстов.

3) Развитие связной устной и письменной речи: овладение продуктивными навыками и умениями устной и письменной разговорной речи, устной учебно-научной речи; навыками и умениями понимания и элементарного анализа художественного и учебно-научного текста.

4) Развитие орфоэпических навыков, а также умения говорить и читать правильной интонацией.

Таким образом, курс русского языка, имеющий практическую направленность, показывает значимость всех единиц языка для успешного общения, сообщает необходимые знания об этих единицах языка, формирует учебно-языковые, речевые, коммуникативные и правописные умения и навыки, необходимые для успешного общения. Курс риторики учит, как пользоваться этими знаниями и умениями на практике – в различных речевых ситуациях, учит владеть различными речевыми жанрами. Сочетание курсов русского языка и риторики создаёт условия для максимально успешного формирования функционально грамотной личности, получения нового образовательного результата как совокупности предметных умений, универсальных учебных действий и личностных результатов.

**Отличие данной программы заключается в том, что:**

1) Определены основные линии развития учащихся средствами предмета «Русский язык», на которых строится непрерывный курс (общий курс «Литературное чтение» и специфический для курса «Русский язык»): овладение функциональной грамотностью; навыками и умениями различных видов устной и письменной речи; орфографией и пунктуацией; навыками и умениями понимания и анализа текстов; приобретение и систематизация знаний о языке; раскрытие его воспитательного потенциала; формирование у детей чувства языка.

2) Предложен путь формирования у детей орфографической зоркости на основе целенаправленной систематической работы над составом лексическим значением слова в сочетании с его звуко-буквенным анализом; развития на этой основе языкового чутья детей.

3) Названы познавательные признаки изучаемых орфограмм, по которым дети учатся обнаруживать орфограммы в словах и междусловах.

4) Сведения о частях слова вводятся раньше – с первых шагов обучения грамоте, в ходе регулярного наблюдения над словами.

5) Усилено внимание к синтаксису и пунктуации – основе письменной речи, средством выражения собственных мыслей и чувств и понимания чужих. Увеличен объём изучаемого материала по синтаксису и пунктуации.



б) Выдержан единый методический подход к работе с текстом на уроках литературного чтения и русского языка – формирование у детей типа правильной читательской деятельности. Дети осваивают систему приёмов чтения и понимания художественного и учебно-научного текста.

### **Описание места учебного предмета в учебном плане**

В соответствии с федеральным базисным учебным планом и примерной программой начального общего образования предмет «Русский язык» изучается с 1-го по 4-й класс. Курс обучения грамоте составляет 165 часов (33 недели по 5 часов в неделю). Общий объём учебного времени составляет 550 часов (2 класс – 140 часов, 3 класс – 140 часов, 4 класс – 105 часов).

### **Описание ценностных ориентиров содержания учебного предмета**

Одним из результатов обучения русскому языку является осмысление и интериоризация (присвоение) учащимися системы ценностей.

Ценность добра – осознание себя как части мира, в котором люди соединены бесчисленными связями, в том числе с помощью языка; осознание постулатов нравственной жизни (будь милосерден, поступай так, как ты хотел бы, чтобы поступали с тобой).

Ценность общения – понимание важности общения как значимой составляющей жизни общества, как одного из основополагающих элементов культуры.

Ценность природы основывается на общечеловеческой ценности жизни, на осознании себя частью природного мира. Любовь к природе – это и бережное отношение к ней как среде обитания человека, и переживание чувства её красоты, гармонии, совершенства. Воспитание любви и бережного отношения к природе через тексты художественных и научно-популярных произведений литературы.

Ценность красоты и гармонии – осознание красоты и гармоничности русского языка, его выразительных возможностей.

Ценность истины – осознание ценности научного познания как части культуры человечества, проникновения в суть явлений, понимания закономерностей, лежащих в основе социальных явлений; приоритетности знания, установления истины, самого познания как ценности.

Ценность семьи. Понимание важности семьи в жизни человека; осознание своих корней; формирование эмоционально-позитивного отношения к семье, близким, взаимной ответственности, уважение к старшим, их нравственным идеалам.

Ценность труда и творчества – осознание роли труда в жизни человека, развитие организованности, целеустремлённости, ответственности, самостоятельности, ценностного отношения к труду в целом и к литературному труду, творчеству.

Ценность гражданской ответственности и патриотизма – осознание себя как члена общества, народа, представителя страны, государства; чувство ответственности за настоящее и будущее своего языка; интерес к своей стране: её истории, языку, культуре, её жизни и её народу.

Ценность человечества – осознание себя не только гражданином России, но и частью мирового сообщества, для существования и прогресса которого необходимы мир, сотрудничество, толерантность, уважение к многообразию иных культур и языков.

### **Личностные, метапредметные и предметные результаты освоения учебного предмета**

1-й класс

Личностными результатами изучения предмета «Русский язык» являются следующие умения:

– осознавать роль языка и речи в жизни людей;

- эмоционально «проживать» текст, выражать свои эмоции;
- понимать эмоции других людей, сочувствовать, сопереживать;
- высказывать своё отношение героям прочитанных произведений, к их поступкам.

Средство достижения этих результатов – тексты литературных произведений из «Букваря» и учебников «Русский язык».

Метапредметными результатами изучения курса «Русский язык» является формирование универсальных учебных действий (УУД).

Регулятивные УУД:

- определять и формулировать цель деятельности на уроке с помощью учителя;
- проговаривать последовательность действий на уроке;
- учиться высказывать своё предположение (версию) на основе работы с материалом учебника;

– учиться работать по предложенному учителем плану. Средством формирования регулятивных УУД служат технология продуктивного чтения и проблемно-диалогическая технология.

Познавательные УУД:

- ориентироваться в учебнике (на развороте, в оглавлении, в условных обозначениях);
- находить ответы на вопросы в тексте, иллюстрациях;
- делать выводы в результате совместной работы класса и учителя;
- преобразовывать информацию из одной формы в другую: подробно пересказывать небольшие тексты.

Средством формирования познавательных УУД служат тексты учебников и их методический аппарат, обеспечивающие формирование функциональной грамотности (первичных навыков работы с информацией).

Коммуникативные УУД:

- оформлять свои мысли в устной и письменной форме (на уровне предложения или небольшого текста);
- слушать и понимать речь других;
- выразительно читать и пересказывать текст;
- договариваться с одноклассниками совместно с учителем о правилах поведения и общения и следовать им;
- учиться работать в паре, группе; выполнять различные роли (лидера, исполнителя).

Средством формирования коммуникативных УУД служит технология продуктивного чтения и организация работы в парах и малых группах.

Предметными результатами изучения курса «Русский язык» является сформированность следующих умений:

- отличать текст от набора предложений, записанных как текст;
- осмысленно, правильно читать целыми словами;
- отвечать на вопросы учителя по содержанию прочитанного;
- подробно пересказывать текст;
- составлять устный рассказ по картинке;

– называть звуки, из которых состоит слово (гласные – ударный, безударные; согласные – звонкие, глухие, парные и непарные, твёрдые, мягкие, парные и непарные); не смешивать понятия «звук» и

«буква»; делить слово на слоги, ставить ударение;

– определять роль гласных букв, стоящих после букв, обозначающих согласные звуки, парные по мягкости (обозначение гласного звука и указание на твёрдость или мягкость согласного звука);

– обозначать мягкость согласных звуков на письме;

– определять количество букв и звуков в слове;

- писать большую букву в начале предложения, в именах и фамилиях;
- ставить пунктуационные знаки конца предложения;
- списывать с печатного образца и писать под диктовку слова и небольшие предложения, используя правильные начертания букв, соединения;
- находить корень в группе доступных однокоренных слов.

## 2-й класс

Личностными результатами изучения предмета «Русский язык» являются следующие умения:

- осознавать роль языка и речи в жизни людей;
- эмоционально «проживать» текст, выражать свои эмоции;
- понимать эмоции других людей, сочувствовать, сопереживать;
- обращать внимание на особенности устных и письменных высказываний других людей (интонацию, темп, тон речи; выбор слов и знаков препинания: точка или многоточие, точка или восклицательный знак).

Средством достижения этих результатов служат тексты учебника.

Метапредметными результатами изучения курса «Русский язык» является формирование универсальных учебных действий (УУД).

Регулятивные УУД:

- определять и формулировать цель деятельности на уроке с помощью учителя;
- проговаривать последовательность действий на уроке;
- учиться высказывать своё предположение (версию) на основе работы с материалом учебника;
- учиться работать по предложенному учителем плану. Средством формирования регулятивных УУД служит проблемно-диалогическая технология.

Познавательные УУД:

- ориентироваться в учебнике (на развороте, в оглавлении, в условных обозначениях); в словаре;
- находить ответы на вопросы в тексте, иллюстрациях;
- делать выводы в результате совместной работы класса и учителя;
- преобразовывать информацию из одной формы в другую: подробно пересказывать небольшие тексты.

Средством формирования познавательных УУД служат тексты учебника и его методический аппарат, обеспечивающие формирование функциональной грамотности (первичных навыков работы с информацией).

Коммуникативные УУД:

- оформлять свои мысли в устной и письменной форме (на уровне предложения или небольшого текста);
- слушать и понимать речь других; пользоваться приёмами слушания: фиксировать тему (заголовок), ключевые слова;
- выразительно читать и пересказывать текст;
- договариваться с одноклассниками совместно с учителем о правилах поведения и общения, оценки и самооценки и следовать им;
- учиться работать в паре, группе; выполнять различные роли (лидера, исполнителя).

Средством формирования коммуникативных УУД служат проблемно-диалогическая технология и организация работы в парах и малых группах.

Предметными результатами изучения курса «Русский язык»

является сформированность следующих умений:

- воспринимать на слух тексты в исполнении учителя, учащихся;
- осознанно, правильно, выразительно читать целыми словами;
- понимать смысл заглавия текста; выбирать наиболее подходящее заглавие из данных; самостоятельно озаглавливать текст;
- делить текст на части, озаглавливать части;
- подробно и выборочно пересказывать текст;
- правильно называть звуки в слове, делить слова на слоги, ставить ударение, различать ударный и безударные слоги;
- делить слова на части для переноса;
- производить звуко-буквенный анализ слов и соотносить количество звуков и букв в доступных двусложных словах;
- правильно списывать слова, предложения, текст, проверять написанное, сравнивая с образцом;
- писать под диктовку слова, предложения, текст из 30–40 слов, писать на слух без ошибок слова, где произношение и написание совпадают;
- видеть опасные места в словах, видеть в словах изученные орфограммы;
- писать без ошибок большую букву в именах, отчествах, фамилиях людей, кличках животных, географических названиях; буквы безударных гласных, проверяемых ударением, в корнях двусложных слов; проверяемые буквы согласных на конце слов; буквосочетания чк, чн в словах; ь для обозначения мягкости согласных на конце и в середине слова; слова с непроверяемыми написаниями, определённые программой; писать предлоги раздельно с другими словами; различать одинаковые по написанию приставки и предлоги; графически объяснять выбор написаний в словах с изученными орфограммами;
- находить и исправлять орфографические ошибки на изученные правила;
- находить корень в группе однокоренных слов, видеть в словах изученные суффиксы и приставки, образовывать слова с помощью этих суффиксов и приставок; видеть и самостоятельно подбирать однокоренные слова;
- обращать внимание на особенности употребления слов;
- ставить вопросы к словам в предложении; видеть слова, называющие, о ком или о чём говорится в предложении и что говорится;
- составлять предложения из слов, предложения на заданную тему;
- предполагать по заглавию, иллюстрации и ключевым словам содержание текста; отвечать на вопросы учителя по ходу чтения и на вопросы ко всему тексту после его чтения; выбирать подходящее заглавие к тексту из ряда данных;
- составлять небольшой текст (4–5 предложений) по картинке или на заданную тему с помощью учителя и записывать его.

Ученики должны сделать первый шаг в осознании себя носителями языка, почувствовать интерес к его изучению и осознать смысл этого изучения: родной язык необходимо изучать, чтобы лучше, успешнее им пользоваться при общении с другими людьми, чтобы понимать других и самому быть понятым.

### 3–4-й классы

Личностными результатами изучения предмета «Русский язык» являются следующие умения и качества:

- эмоциональность; умение осознавать и определять (называть) свои эмоции;
- эмпатия – умение осознавать и определять эмоции других людей; сочувствовать другим людям, сопереживать;

- чувство прекрасного – умение чувствовать красоту и выразительность речи, стремиться к совершенствованию собственной речи;
- любовь и уважение к Отечеству, его языку, культуре;
- интерес к чтению, к ведению диалога с автором текста; потребность в чтении;
- интерес к письму, к созданию собственных текстов, к письменной форме общения;
- интерес к изучению языка;
- осознание ответственности за произнесённое и написанное слово. Средством достижения этих результатов служат тексты учебников, вопросы и задания к ним, проблемно-диалогическая технология, технология продуктивного чтения.

Метапредметными результатами изучения курса «Русский язык» является формирование универсальных учебных действий (УУД).

Регулятивные УУД:

- самостоятельно формулировать тему и цели урока;
- составлять план решения учебной проблемы совместно с учителем;
- работать по плану, сверяя свои действия с целью, корректировать свою деятельность;
- в диалоге с учителем вырабатывать критерии оценки и определять степень успешности своей работы и работы других в соответствии с этими критериями.

Средством формирования регулятивных УУД служат технология продуктивного чтения и технология оценивания образовательных достижений (учебных успехов).

Познавательные УУД:

- вычитывать все виды текстовой информации: фактуальную, подтекстовую, концептуальную;

- пользоваться разными видами чтения: изучающим, просмотровым, ознакомительным;
- извлекать информацию, представленную в разных формах (сплошной текст; несплошной текст – иллюстрация, таблица, схема);
- перерабатывать и преобразовывать информацию из одной формы в другую (составлять план, таблицу, схему);
- пользоваться словарями, справочниками;
- осуществлять анализ и синтез;
- устанавливать причинно-следственные связи;
- строить рассуждения.

Средством развития познавательных УУД служат тексты учебника и его методический аппарат; технология продуктивного чтения.

Коммуникативные УУД:

- оформлять свои мысли в устной и письменной форме с учётом речевой ситуации;
- адекватно использовать речевые средства для решения различных коммуникативных задач; владеть монологической и диалогической формами речи;
- высказывать и обосновывать свою точку зрения;
- слушать и слышать других, пытаться принимать иную точку зрения, быть готовым корректировать свою точку зрения;
- договариваться и приходить к общему решению в совместной деятельности;
- задавать вопросы.

Предметными результатами изучения курса «Русский язык» является сформированность следующих умений:

3-й класс

- воспринимать на слух тексты в исполнении учителя, учащихся;
- осознанно, правильно, выразительно читать вслух;
- самостоятельно прогнозировать содержание текста по заглавию, ключевым словам;
- производить звуко-буквенный анализ доступных слов;

– видеть в словах изученные орфограммы по их опознавательным признакам (без введения этого понятия), правильно писать слова с буквами безударных гласных в корне, буквами проверяемых и непроверяемых согласных, с удвоенными буквами согласных в корне, с ь для обозначения мягкости, ь разделительным; владеть способами проверки букв гласных и согласных в корне; писать слова с непроверяемыми написаниями по программе; сложные слова с соединительной буквой о и е; частицу не с глаголами; буквы безударных гласных в окончаниях имён прилагательных; графически обозначать изученные орфограммы и условия их выбора (без использования термина «условия выбора орфограммы»); находить и исправлять ошибки в словах с изученными орфограммами;

– правильно списывать слова, предложения, текст, проверять написанное; писать под диктовку текст с изученными орфограммами и пунктограммами (объёмом 55–60 слов), правильно переносить слова с удвоенными буквами согласных в корне, на стыке приставки и корня, с ь;

– находить в слове окончание и основу, составлять предложения из слов в начальной форме (ставить слова в нужную форму),

образовывать слова с помощью суффиксов и приставок; подбирать однокоренные слова, в том числе с чередующимися согласными в корне; разбирать по составу доступные слова; выделять два корня в сложных словах;

– распознавать имена существительные, имена прилагательные, личные местоимения, глаголы; производить морфологический разбор этих частей речи в объёме программы;

– определять вид предложения по цели высказывания и интонации, правильно произносить предложения с восклицательной и невосклицательной интонацией, с интонацией перечисления;

– разбирать предложения по членам, выделять подлежащее и сказуемое, ставить вопросы к второстепенным членам, определять, какие из них относятся к подлежащему, какие к сказуемому; выделять из предложения сочетания слов, связанных между собой;

– видеть в предложении однородные члены, ставить запятую в предложениях с однородными членами (без союзов, с одиночным союзом и);

– составлять предложения с однородными членами, употреблять их в речи;

– осознавать важность орфографически грамотного письма и роль знаков препинания в письменном общении;

– читать художественные тексты учебника, осмысливая их до чтения, во время чтения и после чтения (с помощью учителя), делить текст на части с опорой на абзацы, озаглавливать части текста, составлять простой план, пересказывать текст по плану;

– читать и понимать учебно-научные тексты (определять количество частей, задавать вопрос к каждой части, составлять план, пересказывать по плану);

– письменно пересказывать текст (писать подробное изложение доступного текста).

Учащиеся должны осмысленно относиться к изучению родного языка, сознательно наблюдать за своей речью, стремиться к употреблению в собственной речи изученных конструкций, слов, к совершенствованию своей речи;

#### 4-й класс

– произносить звуки речи в соответствии с нормами языка;

– производить фонетический разбор, разбор по составу, морфологический разбор доступных слов;

– правильно писать слова с изученными орфограммами;

– видеть в словах изученные орфограммы с опорой на опознавательные признаки, правильно писать слова с изученными орфограммами, графически обозначать орфограммы, указывать условия выбора орфограмм (фонетические и морфологические);

– находить и исправлять ошибки в словах с изученными орфограммами;

– пользоваться толковым словарём; практически различать многозначные слова, видеть в тексте синонимы и антонимы, подбирать синонимы и антонимы к данным словам;

- различать простое предложение с однородными членами и сложное предложение из двух частей (с союзами и, а, но или без союзов);
- ставить запятые в простых предложениях с однородными членами (без союзов, с союзами и, а, но), в сложных предложениях из двух частей (без союзов, с союзами и, а, но), оформлять на письме предложения с прямой речью (слова автора плюс прямая речь);
- производить синтаксический разбор простого и сложного предложений в рамках изученного;
- разбирать доступные слова по составу; подбирать однокоренные слова, образовывать существительные и прилагательные с помощью суффиксов, глаголы с помощью приставок;
- писать подробное изложение текста повествовательного характера (90–100 слов) по плану, сочинение на предложенную тему с языковым заданием после соответствующей подготовки;
- читать тексты учебника, художественные и учебно-научные, владеть правильным типом читательской деятельности: самостоятельно осмысливать текст до чтения, во время чтения и после чтения. Делить текст на части, составлять план, пересказывать текст по плану;
- воспринимать на слух высказывания, выделять на слух тему текста, ключевые слова;
- создавать связные устные высказывания на грамматическую и иную тему.

### **Содержание учебного предмета «Русский язык»**

1-й класс

Обучение грамоте и развитие речи (165 ч)

Добуквенный период.

Задачи добуквенного периода – развитие фонематического слуха детей, умения вычленять звуки из слова, производить слого-звуковой и звуковой анализ слов; сравнивать звуки в похожих звучащих словах. На этом этапе обучения большую роль играет развитие устной речи, навыков слушания и говорения. На уроках вводятся также понятия слово, предложение, гласные звуки, ударение. Дети учатся подбирать слова, называющие предмет на рисунке, называть один и тот же предмет разными словами (котик, котёнок, игрушка; дед, дедушка, старик, старичок и т.д.), рисовать схему слова (показывать гласные звуки, количество слогов, ударение), составлять предложения по картинкам, изображать предложение в виде схемы.

В добуквенный период ведётся подготовка к обучению письму (раскрашивание, рисование, штриховка в разных направлениях, обведение по контуру, написание элементов букв).

Букварный период.

В букварный период ведётся работа по обучению чтению и письму, по развитию речи, по развитию интереса к чтению.

Последовательность введения букв определяется, с одной стороны, ориентацией при чтении на буквы согласных звуков, с другой стороны, учётом сходства внешнего облика букв, наличия в них общих элементов (буквы согласных звуков г, п, т, р, затем буквы гласных звуков и, о, а, ы; буквы согласных звуков н, к; буква гласного звука у; буквы согласных звуков с, л, м, т, д, в; буквы е, ё, б, з, я, х, ж, и, ч, щ, ф, э, ю, ь, ъ).

В процессе работы большая роль отводится слого-звуковому и звукобуквенному анализу слов, который даёт возможность наблюдать способы обозначения мягкости согласных звуков на письме, замечать в ряде слов несоответствие между произношением и написанием, то есть заниматься орфографической пропедевтикой, развивать орфографическую зоркость.

В ходе обучения письму проводится анализ печатного и письменного образа буквы, анализ графических знаков, из которых состоит буква; сопоставление с другими буквами, содержащими сходные элементы, упражнения в написании элементов букв, букв и соединений, слов и предложений, списывание слов, предложений, текстов с печатного образца.

В период обучения грамоте происходит попутное ознакомление учащихся с различными явлениями языка из области фонетики, лексики, морфемики, морфологии, синтаксиса и пунктуации, орфографии.

Из области фонетики – это звук в сопоставлении с буквой; звуки гласные и согласные; гласные звуки: ударные и безударные; слог; слогаобразующая роль гласных звуков; ударение: ударный и безударный слог; согласные звуки: звонкие и глухие; согласные твёрдые и мягкие; парные и непарные обозначения мягкости согласных на письме (с помощью ь, букв е, ё, ю, я, и); ь и ъ разделительные. Проводится наблюдение над случаями несоответствия написания и произношения (буквосочетания жи – ши, ча – ща, чу – щу).

Из области лексики – дети знакомятся с тем, что каждое слово что-то обозначает (имеет лексическое значение), в ходе наблюдения устанавливают, что в языке есть слова, у которых несколько значений; наблюдают над сочетаемостью слов в русском языке; тренируются в правильном словоупотреблении.

Из области морфемики – дети получают первоначальное представление о составе слова: о корне, приставке, суффиксе (без введения понятий), об однокоренных словах; осваивают графическое обозначение частей слова (кроме окончания).

Из области морфологии – происходит предварительное знакомство с частями речи без введения понятий: слова-названия, которые отвечают на вопросы кто? что?; слова, которые отвечают на вопросы какой? (какой предмет?) что делает? как? (как делает?); наблюдают за ролью в речи местоимений он, она, оно, они; за словами в единственном и множественном числе (называют один предмет – много предметов); знакомятся с ролью предлогов, учатся различать предлоги и приставки.

Из области синтаксиса и пунктуации – дети получают сведения о предложении (предложение состоит из слов, слова связаны по смыслу, предложение – законченная мысль); об интонации повествовательной, вопросительной, восклицательной и её коммуникативной значимости; знакомятся с точкой, восклицательным знаком, вопросительным знаком и многоточием в конце предложения. В ходе чтения текстов происходит практическое знакомство с обращением; даётся общее понятие о тексте.

Из области орфографии – в ходе обучения чтению и письму дети осваивают написание заглавной буквы в начале предложения; в именах и фамилиях людей, кличках животных, географических названиях; буквосочетаний жи–ши, ча–ща, чу–щу; начинается формирование орфографической зоркости в ходе наблюдений за несоответствием произношения и написания.

#### Работа с текстом

На материале текстов «Букваря» и прописей начинается формирование у детей типа правильной читательской деятельности (термин Н.Н. Светловской) – системы приёмов понимания текста. В работе с текстом выделяются три этапа:

##### I. Работа с текстом до чтения.

1. Самостоятельное чтение детьми ключевых слов и словосочетаний, которые выделены учителем и записаны на доске (на плакатах, на наборном полотне). Эти слова и словосочетания особенно важны для понимания текста.

2. Чтение заглавия, рассматривание иллюстрации к тексту. На основании ключевых слов, заглавия и иллюстрации дети высказывают предположения о содержании текста. Ставится задача: прочитать текст и проверить свои предположения.

##### II. Работа с текстом во время чтения.

1. Первичное чтение (самостоятельное чтение детей про себя, или чтение учителя, или комбинированное чтение).

2. Выявление первичного восприятия (короткая беседа).

3. Перечитывание текста. Словарная работа по ходу чтения. Учитель ведёт «диалог с автором», включая в него детей; использует приём комментированного чтения.

##### III. Работа с текстом после чтения.

1. Обобщающая беседа, включающая смысловые вопросы учителя ко всему тексту.

2. Возвращение к заглавию и иллюстрации на новом уровне понимания.

3. Творческие задания (иллюстрирование, словесное рисование, придумывание продолжения, составление диафильма, инсценирование и др.).



Русский язык

2-й класс

140ч (4часов в неделю)

Слово (введение).

Чем мы будем заниматься на уроках русского языка. Звуки, части слова, слово, предложение, текст.

Предложение.

Признаки предложения (предложение состоит из слов, выражает законченную мысль, произносится с повествовательной, вопросительной или восклицательной интонацией; слова в предложении связаны по смыслу). Умение членить сплошной текст на предложения (определять границы предложений на основе смысла и интонации, оформлять предложение на письме). Конструирование предложений из слов, наблюдение за порядком слов в предложениях.

Нахождение в предложении слов, составляющих его грамматическую основу (без введения этого понятия): о ком или о чём говорится в предложении? Что говорится? Умение устанавливать связи между словами в предложениях с помощью вопросов, выделять из предложения пары слов, связанных при помощи вопроса.

Текст.

Понятие о тексте (текст состоит из предложений, предложения в тексте связаны по смыслу; по заглавию можно определить, о чём будет говориться в тексте).

Формирование типа правильной читательской деятельности – умение самостоятельно осмысливать текст до чтения (с помощью заглавия, иллюстрации, ключевых слов), во время чтения (в ходе постановки вопросов к тексту, прогнозирования ответов и проверки себя по тексту, т.е. диалога с автором) и после чтения (в ходе ответов на вопросы к тексту в целом). Развитие умения находить в тексте главную мысль, соотносить её с заглавием; самостоятельно выбирать заглавие к тексту из ряда данных.

Слово (продолжение).

1. Слова, которые отвечают на вопросы кто? что? какой? какая? какое? какие? что делает? что делал? что сделал? Развитие умения ставить вопросы к словам. Связь слов в предложении.

Слова, к которым нельзя задать вопрос (предлоги; слова, выражающие чувства, но не называющие их, – без введения понятия

«междометие»). Раздельное написание предлогов с другими словами (орфограмма-пробел); умение видеть и графически обозначать эту орфограмму.

2. Наблюдение над лексическим значением слова, над тем, что слово может иметь несколько значений, над прямым и переносным значениям слова (без введения специальной терминологии). Особенности словоупотребления, сочетаемости слов. Нахождение в тексте слов со сходным значением, с противоположным значением.

3. Части слова. Корень (определение), однокоренные слова (определение). Наблюдение над лексическим значением однокоренных слов, над единообразием написания корня в однокоренных словах.

Умение подбирать однокоренные слова.

Суффикс (определение). Суффиксы -ок-, -ик-, -ушк-, -юшк-, -онок-, -ёнок-, -ат-, -ят-, -тель-, -ищ-, их значения. Умение видеть эти суффиксы в словах, образовывать слова с данными суффиксами (на материале существительных мужского рода с нулевым окончанием).

Приставка (определение). Образование слов с приставками (на материале глаголов движения типа летел, полетел, улетел, прилетел и т.п.), наблюдение над ролью приставки в слове. Разграничение приставок и предлогов с, на, за, до, по, про, от и т.п.

4. Алфавит. Знание букв в алфавитном порядке, умение правильно называть буквы. Практическая значимость знания алфавита.

5. Орфография. Большая буква в именах, отчествах, фамилиях людей, кличках животных, географических названиях. Наблюдение над несоответствием произношения и написания слов. Умение слышать и видеть в словах «опасные» места: гласные в безударных слогах; согласные на

конце слова, звук [й'] после согласных перед гласными; место после мягкого согласного, после звуков и букв ж, ш, ч, щ.

Орфограмма. Знакомство с орфограммами:

- 1) буквы и, у, а после букв шипящих ж, ш, ч, щ;
- 2) обозначение мягкости согласных на письме с помощью букв е, ё, и, ю, я;
- 3) ь для обозначения мягкости согласных в конце и в середине слова; написание буквосочетаний чк, чн в словах;
- 4) ь и ъ разделительные;
- 5) буквы проверяемых и непроверяемых безударных гласных в корне слова (на материале двусложных слов);
- 6) буквы звонких и глухих согласных в конце слова.

Развитие умений видеть орфограммы в словах, писать слова с этими орфограммами, графически обозначать орфограмму и условия выбора.

Повторение.

Развитие речи осуществляется на каждом уроке русского языка при изучении программного материала и ведётся в нескольких направлениях:

- 1) обогащение словарного запаса детей – количественное (в ходе образования слов с помощью суффиксов и приставок) и качественное (уточнение и разъяснение лексического значения слов);
- 2) развитие грамматического строя речи (анализ и конструирование предложений, словосочетаний);
- 3) развитие связной устной речи (ответы на вопросы, составление предложений и небольших текстов), письменной речи (составление и запись предложений, небольших текстов из 5–6 предложений, свободные диктанты, письменные изложения с предварительной подготовкой);
- 4) обучение правильному произношению слов, ударению, интонированию.

Каллиграфия. Закрепление навыка начертания букв и соединений, гигиенических навыков письма. Совершенствование навыка письма в одну линейку.

3-й класс

140 ч (4 часов в неделю)

Вводный урок

Повторение.

Слово.

1. Совершенствование умений звуко-буквенного анализа слов, постановки ударения в словах, различения ударных и безударных слогов; написания ь для обозначения мягкости согласных, ь и ъ раз- делительных.

Знакомство с явлением чередования согласных звуков в корнях слов (снег – снежок).

Развитие умений видеть опасные места в написанном и звучащем слове, писать слова с орфограммами, изученными во 2-м классе; слова с ь и ъ разделительными, переносить слова с ь и ъ.

Написание слов с двойными буквами согласных в корне, напри- мер класс, жужжит, ссора, с двойными буквами согласных на стыке приставки и корня (рассказ, рассвет), перенос этих слов. Правописание буквы безударного гласного в корне (в двусложных словах, в трёхсложных словах с двумя безударными гласными в корне). Правописание слов со звонкими и глухими согласными в середине и на конце слова. Освоение разных способов проверки: под- бор однокоренных слов, изменение формы слова.

Знакомство с орфограммой «Обозначение буквами непроизносимых согласных звуков в корне слова», правописание слов с этой орфограммой. Выведение общего правила правописания проверяемых букв согласных. Освоение написания слов типа вкусный, чудесный.

Правописание слов с непроверяемыми написаниями по программе данного года обучения.

2. Закрепление понятий «корень слова», «однокоренные слова», «приставка», «суффикс», развитие умения видеть корень в однокоренных словах, в том числе с чередующимися согласными; находить в слове корень путём подбора и сопоставления однокоренных

слов, видеть в словах знакомые приставки и суффиксы, образовывать с их помощью новые слова. Знакомство с суффиксами -к-, -оньк-, -оват-, -еват-, -ишк-, -ышк-, их значением; образование слов с помощью этих суффиксов. Развитие умения писать слова с буквами безударных гласных в приставках. Знакомство со сложными словами.

Окончание (определение). Роль окончания в слове, в предложении. Основа слова (определение).

3. Развитие внимания к значению слова. Наблюдение над слова-ми, имеющими несколько значений. Составление предложений, в которых чётко проявляется каждое из значений слова. Наблюдение над явлением синонимии, осмысление роли этого явления в речи. Самостоятельный подбор 1–2 синонимов к данному слову. Наблюдение над особенностями употребления синонимов в речи. Практическое знакомство с антонимами (на примере имён прилагательных).

4. Развитие умения ставить вопросы к словам, различать и группировать слова в зависимости от значения (называют предмет, признак, действие) и вопроса; отличать предлоги от других слов.

Понятие об имени существительном. Имена существительные одушевлённые и неодушевлённые. Род, число имён существительных. Образование имён существительных с помощью суффиксов

-онк-, -оньк-, -еньк-, -ок-, -ек-, -ик-, -очк-, -ечк-, -ушк-, -юшк-, -ышк-, -к-, -чик-, -тель-, -ник-.

Понятие о местоимении. Личные местоимения 1, 2 и 3-го лица единственного и множественного числа. Раздельное написание местоимений с предлогами. Наблюдение за ролью местоимений в речи. Редактирование: замена в тексте повторяющихся существительных личными местоимениями и наоборот.

Понятие об имени прилагательном. Изменение имён прилагательных по родам и числам, связь с именами существительными. Правописание безударных гласных в окончаниях имён прилагательных. Суффиксы имён прилагательных -н-, -еньк-, -оват-, -еват-.

Понятие о глаголе. Настоящее, прошедшее и будущее время глагола. Изменение глаголов по временам. Суффикс -л- в глаголах прошедшего времени. Изменение глаголов по числам. Правописание частицы не с глаголами. Неопределённая форма глагола. Правописание ь после ч в глаголах неопределённой формы.

Понятие о наречии. Наречие как часть речи.

Предложение и текст.

Расширение понятия о предложении. Предложения повествовательные, вопросительные, побудительные; восклицательные и невосклицательные; особенности интонации; оформление этих предложений на письме, использование в различных речевых ситуациях. Логическое ударение, его роль в речи.

Подлежащее и сказуемое – главные члены предложения. Второстепенные члены предложения, их роль. Наблюдение за второстепенными членами предложения. Умение находить в предложении главные члены и второстепенные; определять, какие второстепенные члены относятся к подлежащему, какие к сказуемому, распространять предложение. Предложения распространённые и нераспространённые.

Понятие об однородных членах предложения, их роли в речи. Интонация перечисления. Главные и второстепенные однородные члены предложения. Однородные члены, связанные без помощи союзов и при помощи одиночного союза и. Постановка запятой в предложениях с однородными членами, роль этого знака препинания в понимании смысла предложения.

Понятие о сложном предложении (на примере конструкции из двух частей без союзов). Развитие умения находить в предложении главные члены и определять количество частей, ставить запятую между двумя частями сложного предложения. Смысловая роль этого знака препинания (разделительная функция): запятая разделяет два предложения, две мысли. Развитие внимания к структуре предложения, к знакам препинания.

Развитие читательских умений на материале текстов учебника. Формирование типа правильной читательской деятельности. Введение понятия «абзац». Развитие умения делить текст на

части с опорой на абзацы, озаглавливать части, составлять простой план, пересказывать текст по плану.

Повторение. Развитие речи – одно из направлений работы на всех уроках русского языка. Продолжение обогащения словарного запаса учащихся в ходе лексической работы и анализа состава слова, работы с текстом. Обогащение грамматического строя речи конструкциями с однородными членами, сложными предложениями. Развитие связной устной речи в ходе работы с языковым материалом, чтения текстов и т.д. Развитие связной письменной речи (написание свободных диктантов, изложений, небольших сочинений по картинкам и опорным словам). Развитие орфоэпических навыков.

Каллиграфия. Закрепление навыка начертания букв, способов соединений. Работа по совершенствованию почерка, устранению недочётов графического характера.

4-й класс

105 ч (3 часов в неделю)

Повторение.

Предложение. Текст.

Простое и сложное предложение. Союз и в сложном предложении, состоящем из двух частей. Различение простого предложения с однородными членами и сложного предложения (с союзом и, с бессоюзной связью).

Пропедевтическое введение предложений с прямой речью (конструкция «Слова автора плюс прямая речь» и «Прямая речь плюс слова автора»), показ роли таких предложений в речи. Знаки препинания в предложении, где прямая речь следует за словами автора и наоборот. Начало развития умения пунктуационно оформлять такие предложения.

Развитие пунктуационных умений учащихся (постановка знаков препинания в простом предложении с однородными членами, в сложном предложении из двух частей). Развитие умения производить синтаксический разбор предложений изученных типов.

Дальнейшее формирование умений различать художественный и учебно-научный текст и по-разному читать эти тексты. Развитие навыков изучающего, просмотрового и ознакомительного чтения.

Слово.

1. Части речи и члены предложения.

Имя существительное.

Имя существительное в роли подлежащего, в роли второстепенных членов предложения.

Падеж имён существительных. Три склонения имён существительных. Наблюдение над ролью имён существительных в речи.

Орфограммы: безударные падежные окончания имён существительных 1, 2 и 3-го склонения, ь после шипящих на конце существительных женского рода 3-го склонения; правописание существительных мужского рода с шипящим на конце.

Имя прилагательное.

Имена прилагательные в роли второстепенных членов предложения. Наблюдение над ролью имён прилагательных в тексте. Тематические группы имён прилагательных. Изменение имён прилагательных по родам, числам и падежам.

Орфограмма – безударные гласные в падежных окончаниях имён прилагательных (кроме прилагательных с основой на шипящий и ц).

Глагол. Глагол в роли сказуемого в предложении. Лицо глаголов. Изменение глаголов по лицам и числам в настоящем и будущем времени (спряжение). Различение глаголов 1-го и 2-го спряжения по неопределённой форме.

Орфограммы: частица не с глаголами (включая случаи слитного написания); -тся—ться в глаголах; безударные личные окончания глаголов 1-го и 2-го спряжения; ь после шипящих в глаголах 2-го лица единственного числа; окончания -о—а в глаголах среднего и женского рода в прошедшем времени.

2. Дальнейшее развитие умения видеть в слове его части, разбирать по составу имена существительные, имена прилагательные, глаголы.

Образование имён существительных и имён прилагательных с помощью суффиксов и приставок; глаголов с помощью приставок.

Удвоенные буквы согласных на стыке корня и суффикса (длина – длинный, сон – сонный).

3. Совершенствование умения выполнять звуко-буквенный анализ слов различных частей речи. Дальнейшее формирование навыка правописания слов с орфограммами, изученными в 1–3-м классах.

4. Наблюдение за лексическим значением, многозначностью, синонимией и антонимией слов разных частей речи.

Повторение.

Развитие речи. Работа по обогащению словарного запаса учащихся, грамматического строя речи, по развитию связной устной и письменной речи, орфоэпических навыков. Обучение написанию подробного изложения. Обучение написанию сочинения с языковым заданием (сочинение о себе на заданную тему).

Каллиграфия. Совершенствование каллиграфических навыков: закрепление навыков верного начертания букв, способов их соединения при написании слов, работа над ускорением темпа письма. Индивидуальная работа с учащимися по устранению недочётов графического характера, по совершенствованию почерка.

### **Виды речевой деятельности**

Слушание. Осознание цели и ситуации устного общения. Адекватное восприятие звучащей речи. Понимание на слух информации, содержащейся в предъявляемом тексте, определение основной мысли текста, передача его содержания по вопросам.

Говорение. Выбор языковых средств в соответствии с целями и условиями общения для эффективного решения коммуникативной задачи. Практическое овладение диалогической формой речи. Овладение умениями начать, поддержать, закончить разговор, привлечь внимание и т. п. Практическое овладение устными монологическими высказываниями в соответствии с учебной задачей (описание, повествование, рассуждение). Овладение нормами речевого этикета в ситуациях учебного и бытового общения (приветствие, прощание, извинение, благодарность, обращение с просьбой). Соблюдение орфоэпических норм и правильной интонации.

Чтение. Понимание учебного текста. Выборочное чтение с целью нахождения необходимого материала. Нахождение информации, заданной в тексте в явном виде. Формулирование простых выводов на основе информации, содержащейся в тексте. Интерпретация и обобщение содержащейся в тексте информации. Анализ и оценка содержания, языковых особенностей и структуры текста.

Письмо. Письмо букв, буквосочетаний, слогов, слов, предложений в системе обучения грамоте. Овладение разборчивым, аккуратным письмом с учетом гигиенических требований к этому виду учебной работы. Списывание, письмо под диктовку в соответствии с изученными правилами. Письменное изложение содержания прослушанного и прочитанного текста (подробное, выборочное). Создание небольших собственных текстов (сочинений) по интересной детям тематике (на основе впечатлений, литературных произведений, сюжетных картин, серий картин, просмотра фрагмента видеозаписи и т. п.).

Обучение грамоте

Фонетика. Звуки речи. Осознание единства звукового состава слова и его значения. Установление числа и последовательности звуков в слове. Сопоставление слов, различающихся одним или несколькими звуками.

Различение гласных и согласных звуков, гласных ударных и безударных, согласных твердых и мягких, звонких и глухих.

Слог как минимальная произносительная единица. Деление слов на слоги. Определение места ударения.

Графика. Различение звука и буквы: буква как знак звука. Овладение позиционным способом обозначения звуков буквами. Буквы гласных как показатель твердости – мягкости согласных звуков. Функция букв е, ё, ю, я. Мягкий знак как показатель мягкости предшествующего согласного звука.

Знакомство с русским алфавитом как последовательностью букв.

Чтение. Формирование навыка слогового чтения (ориентация на букву, обозначающую гласный звук). Плавное слоговое чтение и чтение целыми словами со скоростью, соответствующей индивидуальному темпу ребенка. Осознанное чтение слов, словосочетаний, предложений и коротких текстов. Чтение с интонациями и паузами в соответствии со знаками препинания. Развитие осознанности и выразительности чтения на материале небольших текстов и стихотворений.

Знакомство с орфоэпическим чтением (при переходе к чтению целыми словами). Орфографическое чтение (проговаривание) как средство самоконтроля при письме под диктовку и при списывании.

Письмо. Усвоение гигиенических требований при письме. Развитие мелкой моторики пальцев и свободы движения руки. Развитие умения ориентироваться на пространстве листа в тетради и на пространстве классной доски.

Овладение начертанием письменных прописных (заглавных) и строчных букв. Письмо букв, буквосочетаний, слогов, слов, предложений с соблюдением гигиенических норм. Овладение разборчивым, аккуратным письмом. Письмо под диктовку слов и предложений, написание которых не расходится с их произношением. Усвоение приемов и последовательности правильного списывания текста.

Понимание функции небуквенных графических средств: пробела между словами, знака переноса.

Слово и предложение. Восприятие слова как объекта изучения, материала для анализа. Наблюдение над значением слова.

Различение слова и предложения. Работа с предложением: выделение слов, изменение их порядка.

Орфография. Знакомство с правилами правописания и их применение:

раздельное написание слов;

обозначение гласных после шипящих (ча – ща, чу – щу, жи – ши);

прописная (заглавная) буква в начале предложения, в именах собственных;

перенос слов по слогам без стечения согласных;

знаки препинания в конце предложения.

Развитие речи. Понимание прочитанного текста при самостоятельном чтении вслух и при его прослушивании. Составление небольших рассказов повествовательного характера по серии сюжетных картинок, материалам собственных игр, занятий, наблюдений.

Систематический курс

Фонетика и орфоэпия. Различение гласных и согласных звуков. Нахождение в слове ударных и безударных гласных звуков. Различение мягких и твердых согласных звуков, определение парных и непарных по твердости – мягкости согласных звуков. Различение звонких и глухих звуков, определение парных и непарных по звонкости – глухости согласных звуков. Определение качественной характеристики звука: гласный – согласный; гласный ударный – безударный; согласный твердый – мягкий, парный – непарный; согласный звонкий – глухой, парный – непарный. Деление слов на слоги. Ударение, произношение звуков и сочетаний звуков в соответствии с нормами современного русского литературного языка. Фонетический разбор слова.

Графика. Различение звуков и букв. Обозначение на письме твердости и мягкости согласных звуков. Использование на письме разделительных *х* и *ь*.

Установление соотношения звукового и буквенного состава слова в словах типа стол, конь; в словах с йотированными гласными *е, ё, ю, я*; в словах с непроизносимыми согласными.

Использование небуквенных графических средств: пробела между словами, знака переноса, абзаца.

Знание алфавита: правильное название букв, знание их последовательности. Использование алфавита при работе со словарями, справочниками, каталогами.

Лексика . Понимание слова как единства звучания и значения. Выявление слов, значение которых требует уточнения. Определение значения слова по тексту или уточнение значения с помощью толкового словаря. Представление об однозначных и многозначных словах, о прямом и переносном значении слова. Наблюдение за использованием в речи синонимов и антонимов.

Состав слова (морфемика). Овладение понятием «родственные (однокоренные) слова». Различение однокоренных слов и различных форм одного и того же слова. Различение однокоренных слов и синонимов, однокоренных слов и слов с омонимичными корнями. Выделение в словах однозначно выделяемыми морфемами окончания, корня, приставки, суффикса. Различение изменяемых и неизменяемых слов. Представление о значении суффиксов и приставок. Образование однокоренных слов с помощью суффиксов и приставок. Разбор слова по составу.

Морфология. Части речи; деление частей речи на самостоятельные и служебные.

Имя существительное. Значение и употребление в речи. Умение опознавать имена собственные. Различение имен существительных, отвечающих на вопросы «кто?» и «что?». Различение имен существительных мужского, женского и среднего рода. Изменение существительных по числам. Изменение существительных по падежам. Определение падежа, в котором употреблено имя существительное. Различение падежных и смысловых (синтаксических) вопросов. Определение принадлежности имен существительных к 1, 2, 3-му склонению. Морфологический разбор имен существительных.

Имя прилагательное. Значение и употребление в речи. Изменение прилагательных по родам, числам и падежам, кроме прилагательных на ий, ья, ов, ин. Морфологический разбор имен прилагательных.

Местоимение. Общее представление о местоимении. Личные местоимения, значение и употребление в речи. Личные местоимения 1, 2, 3 го лица единственного и множественного числа. Склонение личных местоимений.

Глагол. Значение и употребление в речи. Неопределенная форма глагола. Различение глаголов, отвечающих на вопросы «что сделать?» и «что делать?». Изменение глаголов по временам. Изменение глаголов по лицам и числам в настоящем и будущем времени (спряжение). Способы определения I и II спряжения глаголов (практическое овладение). Изменение глаголов прошедшего времени по родам и числам. Морфологический разбор глаголов.

Наречие. Значение и употребление в речи.

Предлог. Знакомство с наиболее употребительными предлогами. Функция предлогов: образование падежных форм имен существительных и местоимений. Отличие предлогов от приставок.

Союзы и, а, но, их роль в речи. Частица не, ее значение.

Синтаксис. Различение предложения, словосочетания, слова (осознание их сходства и различий). Различение предложений по цели высказывания: повествовательные, вопросительные и побудительные; по эмоциональной окраске (интонации): восклицательные и невосклицательные.

Нахождение главных членов предложения: подлежащего и сказуемого. Различение главных и второстепенных членов предложения. Установление связи (при помощи смысловых вопросов) между словами в словосочетании и предложении.

Нахождение и самостоятельное составление предложений с однородными членами без союзов и с союзами и, а, но. Использование интонации перечисления в предложениях с однородными членами.

Различение простых и сложных предложений.

Орфография и пунктуация. Формирование орфографической зоркости, использование разных способов выбора написания в зависимости от места орфограммы в слове. Использование орфографического словаря.

Применение правил правописания:

сочетания жи – ши ,ча – ща, чу – щу в положении под ударением;

сочетания чк – чн, чт, щн;

перенос слов;

прописная буква в начале предложения, в именах собственных;

проверяемые безударные гласные в корне слова;

парные звонкие и глухие согласные в корне слова;  
непроизносимые согласные;  
непроверяемые гласные и согласные в корне слова (на ограниченном перечне слов);  
гласные и согласные в неизменяемых на письме приставках;  
разделительные ь и ъ;  
мягкий знак после шипящих на конце имен существительных (ночь, нож, рожь, мышь);  
безударные падежные окончания имен существительных (кроме существительных намя, ий, бя, ъе, ия, ов, ин);  
безударные окончания имен прилагательных;  
раздельное написание предлогов с личными местоимениями;  
не с глаголами;  
мягкий знак после шипящих на конце глаголов в форме 2 го лица единственного числа (пишешь, учишь);  
мягкий знак в глаголах в сочетании ться;  
безударные личные окончания глаголов;  
раздельное написание предлогов с другими словами;  
знаки препинания в конце предложения: точка, вопросительный и восклицательный знаки;  
знаки препинания (запятая) в предложениях с однородными членами.

Развитие речи. Осознание ситуации общения: с какой целью, с кем и где происходит общение.

Практическое овладение диалогической формой речи. Выражение собственного мнения, его аргументация. Овладение основными умениями ведения разговора (начать, поддержать, закончить разговор, привлечь внимание и т. п.). Овладение нормами речевого этикета в ситуациях учебного и бытового общения (приветствие, прощание, извинение, благодарность, обращение с просьбой), в том числе при общении с помощью средств ИКТ. Особенности речевого этикета в условиях общения с людьми, плохо владеющими русским языком.

Практическое овладение устными монологическими высказываниями на определенную тему с использованием разных типов речи (описание, повествование, рассуждение).

Текст. Признаки текста. Смысловое единство предложений в тексте. Заглавие текста.

Последовательность предложений в тексте.

Последовательность частей текста (абзацев).

Комплексная работа над структурой текста: озаглавливание, корректирование порядка предложений и частей текста (абзацев).

План текста. Составление планов к данным текстам. Создание собственных текстов по предложенным планам.

Типы текстов: описание, повествование, рассуждение, их особенности.

Знакомство с жанрами письма и поздравления.

Создание собственных текстов и корректирование заданных текстов с учетом точности, правильности, богатства и выразительности письменной речи; использование в текстах синонимов и антонимов.

Знакомство с основными видами изложений и сочинений (без заучивания определений): изложения подробные и выборочные, изложения с элементами сочинения; сочинения повествования, сочинения описания, сочинения рассуждени

## **Контрольно- измерительный материал по русскому языку**

1 класс- комплексные работы

**Первое диагностическое обследование**

**(начало учебного года)**

**Содержание инструкций и заданий, предлагаемых для групповой работы**

### **Задание 1**



**Цель:** выявить умение передавать форму фигуры (нарисовать равную или подобную фигуру, соблюдая пропорции между элементами фигуры). Кроме того, задание позволяет судить о твердости руки ребенка, умении рисовать углы, не округляя их, и прямолинейные отрезки.

**Текст задания:** «Посмотрите сюда (указывается рисунок к заданию). Здесь вы будете выполнять задание. Внутри маленькой рамочки вы видите фигуру. Рассмотрите ее на своих листах. Возьмите карандаш. Нарисуйте похожую фигуру в большой рамочке» (учитель обводит указкой большую рамочку).

**Оценка выполнения задания:**

0 баллов — не схвачена общая форма фигуры, но изображена какая-либо замкнутая линия.

1 балл — существенно изменены пропорции между элементами фигуры; общая форма фигуры схвачена плохо.

2 балла — изображена подобная или равная фигура, пропорции слегка изменены, но не все углы прямые, не везде соблюдается параллельность линий. Этот же балл ставится, если общая форма фигуры схвачена хорошо, но пропорции между элементами фигуры существенно изменены, однако все углы прямые и параллельность соблюдена.

3 балла — изображена подобная или равная фигура, пропорции между элементами фигуры в основном сохранены.

Если фигура изображена «нетвердой» рукой, в дополнение к баллу ставится знак «минус».

### Задание 2

**Цель:** выявить умение ориентироваться на плоскости (влево, вправо, вверх, вниз). Проверяется также умение пересчитывать клеточки.

**Текст задания:** «Задание вы будете выполнять на клетчатой части своего листа (указывается место для выполнения задания). Найдите на клетчатом поле чёрную клеточку.

1. Возьмите красный карандаш, отсчитайте от черной клеточки вправо четыре клеточки и пятую закрасьте красным карандашом.

2. Возьмите синий карандаш. От красной клетки отступите вниз на две клеточки и третью закрасьте синим карандашом.

3. Возьмите зеленый карандаш и клеточку, расположенную слева от синей, через одну клеточку от нее, закрасьте зеленым карандашом.

4. Возьмите желтый карандаш. Отсчитайте от зеленой клетки вверх пять клеток и шестую закрасьте желтым карандашом».

**Оценка выполнения задания:**

0 баллов — не приступил к выполнению задания; несколько клеток закрашены, но их расположение не соответствует инструкции.

1 балл — выполнен верно только один пункт задания, допущены ошибки в направлении, пересчете клеток, начале отсчета.

2 балла — выполнены верно два или три пункта задания.

3 балла — все пункты задания выполнены верно.

Если клетки плохо раскрашены, в дополнение к баллу ставится знак «минус».

### Задание 3

**Цель:** выявить умение выбрать и выполнить операцию сложения и вычитания; при умение правильно понять текст задачи и перейти от заданного числа к соответствующему конечному множеству предметов (кружков, квадратов).

**Текст задания:** «Здесь вы будете выполнять третье задание (указывается место для выполнения задания 3). Посмотрите на свои листы. Послушайте задание.

1. В классе (группе) сегодня дежурят 3 девочки и 2 мальчика. Сколько детей дежурят сегодня в классе? Нарисуйте столько кружков, сколько детей дежурят сегодня в классе. (Текст задачи можно повторить.)

2. В легковой машине ехало 6 человек. Двое вышли из машины. Нарисуйте столько квадратов, сколько человек осталось в машине. (Текст задачи можно повторить.)»

Оценка выполнения задания:

- 0 баллов — есть попытка решить одну задачу, но число кружков или квадратов неверное.  
1 балл — выполнена верно только одна задача, попыток выполнить вторую задачу нет.  
2 балла — одна задача выполнена верно, есть попытка решать вторую задачу, но число кружков или квадратов неверное.  
3 балла — обе задачи выполнены верно.

#### Задание 4

Цель: выявить умение сравнивать множества по числу элементов (вне зависимости от навыка счета).

Текст задания: «Найдите у себя на листках рисунок, на котором изображены круги и треугольники (указывается рисунок к заданию 4). Чего больше: кругов или треугольников? Если больше кругов, то нарисуйте рядом еще один круг. Если больше треугольников, то нарисуйте еще один треугольник».

Оценка выполнения задания:

- 0 баллов — сравнение проведено неверно (нарисован один треугольник).  
3 балла — сравнение проведено верно (нарисован один круг)

#### Задание 5

Цель: выявить умение классифицировать, находить признаки, по которым произведена классификация.

Текст задания: «Рассмотрите эти два рисунка (указываются рисунки к заданию 5). На одном из этих рисунков нужно нарисовать белочку. Подумайте, на каком рисунке вы бы ее нарисовали. От белочки к этому рисунку проведите карандашом линию».

Оценка выполнения задания:

- 0 баллов — задание не принято, линия не проведена.  
3 балла — линия проведена правильно.

#### Задание 6

Цель: проверить состояние фонематического слуха, фонематического восприятия в процессе отбора картинок с заданным звуком в их названиях.

Текст задания: «Посмотрите на эти картинки, видите, под ними есть небольшие кружочки. Вам нужно самостоятельно назвать каждую картинку и, если в названии картинки есть звук [с], зачеркнуть кружок под ней.

Первая картинка «солнце», в слове «солнце» есть звук [с], значит, нужно зачеркнуть кружок. А теперь приступайте к самостоятельному выполнению задания».

Оценка выполнения:

- 0 баллов — отсутствие дифференциации звуков [с]-[з], [с]-[ц], [с]-[ш] или полное непринятие задания.  
1 балл — наличие ошибок (отсутствует дифференциация звуков [с]-[з]).  
2 балла — выделен звук только из позиции начала слова, ошибочного выделения других звуков нет.  
3 балла — правильное выполнение задания.

#### Задание 7

Цель: выявить степень овладения звуковым анализом на уровне определения количества звуков в слове.

Текст задания: «Вы видите домик с тремя окошками и рядом с ним картинки. Каждое окошко - звук в слове. Назовите тихонько все картинки и подумайте, в каком слове три звука. Эту картинку соедините стрелкой с домиком».

Оценка выполнения:

- 0 баллов — непринятие задачи, полное отсутствие соответствия количества звуков в слове и количества «окошек».  
2 балла — наличие ошибок в один звук.  
3 балла — правильное выполнение задания.

## Второе диагностическое обследование (в середине учебного года)

### Содержание инструкций и заданий, предлагаемых для групповой работы

#### Математика

##### Задание 1

Цель: Выявить пространственные представления учащихся; умение “изобразить» точно такую же фигуру.

Инструкция: “Задание будете выполнять на клетчатой части листа (учитель на анкетном листе показывает место для выполнения задания). Найдите на своих листах рисунок бабочки. Справа от него расположена точка. Начните с этой точки и нарисуйте точно такую же бабочку”.

Оценка выполнения задания:

0 баллов – задание не выполнено или изображена какая-либо замкнутая линия.

1 балл – нарисована бабочка, но её размеры существенно отличаются от заданных, допущены ошибки в изображении отдельных элементов.

2 балла – нарисована бабочка, допущены неточности в изображении, есть ошибки в подсчёте клеток.

3 балла – задание выполнено верно, нарисованная бабочка соответствует данной.

##### Задание 2

Цель: выявить умение находить заданную фигуру в фигурах сложной конфигурации.

Инструкция: Найдите на своих листах этот рисунок (учитель показывает место для выполнения задания). Рассмотрите многоугольник. Справа на рисунке раскрасьте красным карандашом такие же по форме и по расположению многоугольнички, как и многоугольник слева.

Оценка выполнения задания:

0 баллов – не приступил к выполнению задания.

1 балл – задание выполнено частично (найден только один многоугольник) или ребёнок не нашёл данный многоугольник, увидел какую-то другую фигуру и закрасил или обозначил её контур.

2 балла - найдены и закрашены не все многоугольнички.

3 балла - правильно найдены и закрашены все 4 многоугольничка (или выделены только их контуры).

##### Задание 3

Цель: выявить умение выбрать и выполнить операцию сложения и вычитания, в соответствии с правильным пониманием текста задачи; умение перейти от числа к соответствующему конечному множеству предметов (кружков, треугольников).

Инструкция: “Здесь вы будете выполнять задание 3 (учитель держит в руках лист и показывает всем место на листе, где надо будет выполнять задание). Посмотрите на свои листы. Послушайте задание.

1. Было 7 чашек. В две налили сок, а в остальные - молоко. Сколько чашек с молоком? Нарисуйте столько кругов, сколько чашек с молоком. (Текст задачи можно повторить).

После того, как большая часть класса выполнила эту часть задания, учитель приступает к чтению следующей части задания.

2. В вазе 3 яблока и столько же груш. Сколько фруктов в вазе? Нарисуйте столько треугольников, сколько фруктов в вазе. (Текст задачи можно повторить.)

Оценка выполнения задания:

- 0 баллов - есть попытка решить одну задачу, но число кругов или треугольников неверно.  
2 балла - одна задача выполнена верно, есть попытка решить вторую задачу, но число кругов или треугольников неверное  
3 балла - обе задачи выполнены верно.

**Задание 4**

Цель: Выявить умение проводить классификацию множества предметов, и выделять признак, по которому произведена классификация.

Инструкция: "Рассмотрите рисунок (указывается рисунок к заданию). Эти игрушки нужно разложить на две полочки. Как бы вы это сделали? (Учитель делает паузу, чтобы дать возможность детям рассмотреть все игрушки, подумать. Некоторые дети пытаются вслух сразу ответить на вопрос учителя. Следует их остановить и продолжить формулировку задания.) Подчеркните красным карандашом игрушки, которые бы вы положили на одну полочку, а синим - игрушки, которые бы вы положили на другую полочку".

Оценка выполнения задания:

- 0 баллов - не приступил к выполнению задания.  
1 балл - не все предметы подчеркнуты, но есть попытки провести классификацию.  
2 балла - классификация проведена, но признак связан с местоположением или количеством предметов  
3 балла - классификация проведена верно (признак связан с характеристикой класса)

**Задание 5**

Цель: выявить умение сравнивать множества по числу элементов, используя способ сравнения двух множеств по числу элементов (умение составлять пары "круг-треугольник").

Инструкция: "Найдите у себя на листах рисунок, на котором изображены круги и треугольники (указывается рисунок к заданию). Чего больше: кругов или треугольников? Если кругов, то нарисуйте рядом ещё один круг. Если треугольников, то нарисуйте ещё один треугольник".

Оценка выполнения задания

- 0 баллов - не приступил к выполнению задания.  
1 балл - сравнение проведено неверно.  
2 балла – пары «круг – треугольник» составлены, но не дорисованы ни круг, ни треугольник.  
3 балла - сравнение проведено верно.

**Задание 6**

Цель: выявить умение анализировать условие предложенной задачи, выясняется умение ориентироваться на заданной плоскости (левый верхний угол, правый нижний и т.п.).

Инструкция: "Здесь вы будете выполнять следующие задания (указывается рамочка - место для выполнения заданий) Послушайте первое задание:

"В семье четверо детей. Сестёр в этой семье столько же сколько братьев. Сколько сестёр? Нарисуйте в левом верхнем углу рамочки столько кругов, сколько сестёр в этой семье». После того, как большая часть класса выполнила эту часть задания, учитель приступает к чтению следующей части задания: «Послушайте следующее задание: "У Юры 3 кубика, а у Серёжи 2 кубика. На столе есть коробка, в которую помещается 4 кубика. Смогут ли мальчики уложить в эту коробку все свои кубики? Если смогут - поставь "+", если не смогут – поставь "-"(минус) в правом нижнем углу."

Оценка выполнения задания:

0 баллов – не приступил к выполнению задания. (Если в ходе индивидуальной беседы ребёнок даёт правильный ответ после нескольких прочтений учителя, ему ставится 1 балл.)

1 балл – есть попытка решить одну задачу.

2 балла – есть попытка решить обе задачи, но число кругов или знаки в одной из задач поставлены неверно.

3 балла – задачи решены верно.

## Русский язык

### Задание 1

Цель: проверить состояние фонематического слуха, фонематического восприятия.

Инструкция: «Посмотрите на эти картинки. (Это ящик, пила, лист, лампа, гиря.) Назовите каждую картинку и, если в ее названии есть звук [а], поставьте около нее галочку». Например, нарисован шар. Я медленно произношу слово «шар» и слушаю, есть ли там звук «а». «Ша-а-ар» — есть звук «а». Значит, около этого рисунка я ставлю галочку (показ)».

Оценка выполнения:

0 баллов — задание не выполнено.

1 балл — наличие ошибок (более одной).

2 балла — звук [а] выделен в разных позициях, но в одном случае (в слове «ящик» или «гиря») звук не был указан.

3 балла — правильное выполнение задания (отмечены все рисунки, кроме листа).

### Задание 2

Цель: выявить умение проводить звуковой анализ слова с определением качества звуков в слове (гласные, твердые и мягкие согласные).

Инструкция: «Проведите звуковой анализ слова «вишня». Покажите, какие в нем звуки: гласные отметьте красным цветом, твердые согласные — синим цветом, а мягкие согласные - зеленым».

Оценка выполнения:

0 баллов — задание не выполнено.

1 балл — наличие двух ошибок.

2 балла — наличие одной ошибки.

3 балла — правильное выполнение задания.

### Задание 3

Цель: умение найти в слове заданный звук.

Инструкция: «Найдите и отметьте галочкой (крестиком) среди своих рисунков (указываются и называются рисунки: ложка, вилка, волк, звезда, сова) те, в названиях которых есть звук, с которого начинается слово «вишня». Сначала подумайте, какой это звук, назовите его, потом начинайте работать».

Оценка выполнения:

0 баллов — задание не выполнено.

1 балл — наличие двух ошибок.

2 балла — наличие одной ошибки.

3 балла — правильное выполнение задания.

### Задание 4

Цель: выявить умение сопоставлять слова по звуковому составу.

Инструкция: «Рассмотрите внимательно пары картинок: кит-кот, стол-стул, палка-полка, белка-булка. Самостоятельно назовите каждую из картинок и отметьте на схеме только те звуки, которыми эти слова различаются».

Оценка выполнения:

0 баллов — задание не выполнено.

1 балл — допущено более одной ошибки.

2 балла — наличие одной ошибки (не отмечены первые звуки в первой или в четвертой паре).

3 балла — правильное выполнение задания (отмечены первый и второй звуки в первой паре, третьи звуки во второй паре, вторые звуки в третьей паре, первые и вторые звуки в четвертой паре).

### **Задание 5**

Цель: выявить умение соотносить слово с его слогуударной схемой.

Инструкция: «Посмотрите на эти картинки (роза, лампа, барабан, слон), между ними изображены слоговые схемы. Назовите каждую картинку, определите, сколько слогов в каждом слове, какой слог ударный, и соедините картинку с соответствующей слоговой схемой. Будьте внимательны, проверяйте не только количество слогов в слове, но и ударный слог».

Оценка выполнения:

0 баллов — задание не выполнено.

1 балл — наличие двух ошибок.

2 балла — наличие одной ошибки (неправильно определен ударный слог, т. е. слова «роза» или «лампа» соединены с третьей слогуударной схемой).

3 балла — правильное выполнение задания.

### **Задание 6**

Цель: выяснить знание позиционного принципа русского письма — умение поставить гласную букву после твердого или мягкого согласного.

Инструкция: «Вы видите схемы, в которых записаны только гласные буквы. Какие же согласные звуки могут стоять перед этими буквами — твердые или мягкие? Подумайте и ту клеточку, где стоит знак вопроса, закрасьте синим или зеленым цветом».

Оценка выполнения:

0 баллов — задание не выполнено.

1 балл — допущено более одной ошибки.

2 балла — допущена одна ошибка.

3 балла — правильное выполнение задания.

## **Третье диагностическое обследование (в конце учебного года)**

### **Содержание инструкций и заданий, предлагаемых для групповой работы**

#### **Математика.**

##### **Задание 1**

Цель: Выявить умение анализировать условие предложенной задачи, включающей отрицание; умение найти оба способа решения.

Инструкция: «Здесь вы будете выполнять первое задание. (Учитель держит в руках лист с заданиями и показывает всему классу верхнюю часть листа, где надо будет выполнять первое задание). Посмотрите на свои листы. Найдите имена девочек. Послушайте задание».

В вазе лежат яблоко, груша и апельсин. (Учитель схематически изображает на доске яблоко, грушу и апельсин). Катя, Маша и Наташа могут взять из вазы только по одному фрукту. Катя выбрала не яблоко и не апельсин. Какие фрукты могут оказаться у других девочек? Дорисуйте их. Попробуйте выполнить задание двумя способами.

Оценка выполнения задания:

0 баллов – нет ответа.

1 балл - определено, какой фрукт у Кати: рядом с именем «Катя» нарисована груша.

2 балла – верно указан один из способов решения (например, у Кати – груша, у Маши – апельсин, у Наташи – яблоко), есть попытка выполнить вторым способом, (у Кати – груша, у Маши – яблоко, у Наташи – апельсин), но работа не завершена.

3 балла – найдены правильно два способа решения задачи.

### **Задание 2**

Цель: Выявить умение находить заданную фигуру в фигурах сложной конфигурации.

Инструкция: «Найдите на своих листах этот рисунок. (Учитель показывает место для выполнения задания №2). Рассмотрите многоугольник. Справа на рисунке раскрасьте синим карандашом такие же по форме и по расположению многоугольнички, как и многоугольник слева»

Оценка выполнения задания:

0 баллов – не приступил к выполнению задания.

1 балл – задание выполнено частично (найден только один многоугольник) или ребёнок не нашёл нужный многоугольник, увидел какую-то другую фигуру и закрасил или обозначил её контур.

2 балла - найдены и закрашены не все многоугольнички.

3 балла - правильно найдены и закрашены все 6 многоугольничков (или выделены их контуры).

### **Задание 3**

Цель: Выявить умение ориентироваться на плоскости.

Инструкция: «Это задание будете выполнять на клетчатой части листа бумаги» (указывается место для выполнения задания). «Найдите на своих листах клеточку, закрашенную в чёрный цвет.

1) Возьмите зелёный карандаш, отсчитайте от чёрной клеточки влево 4 клеточки и пятую закрасьте зелёным карандашом.

2) Возьмите красный карандаш, от зелёной клеточки отступите вниз 6 клеток и седьмую закрасьте красным карандашом.

3) Возьмите синий карандаш и клеточку, расположенную рядом с красной, но правее её закрасьте синим карандашом.

4) Возьмите жёлтый карандаш, отсчитайте от синей клеточки вверх 3 клеточки и четвёртую закрасьте жёлтым карандашом.

Оценка выполнения задания:

0 баллов – не приступил к выполнению задания; несколько клеток закрашены, но их расположение не соответствует условию.

1 балл – выполнен верно только один пункт задания, допущены ошибки в направлении, пересчёте клеток, начале отсчёта.

2 балла – выполнено верно два или три пункта задания.

3 балла – все пункты задания выполнены верно.

### **Задание 4.**

Цель: выявить уровень развития геометрической наблюдательности (зоркости).

Инструкция: «Здесь вы будете выполнять следующее задание (указывается рамочка – место для выполнения задания № 4). «Найдите на своих листах рамочку с цифрой 4. Здесь нарисован многоугольник. Сколько треугольников вы видите на этом рисунке? Запишите в кружке свой ответ.»

Оценка выполнения задания:

0 баллов – нет ответа.

1 балл – найден один, два или три треугольника.

2 балла – найдено четыре треугольника.

3 балла – найдены все пять треугольников.

### **Задание 5**

Цель: выявить умение анализировать условие предложенной задачи.

Инструкция: «Здесь вы будете выполнять следующее задание (указывается рамочка с цифрой 5 для выполнения задания). Запишите в рамочке с цифрой 5 ответ на вопрос задачи: «Я старше сестры на 5 лет. Мне 7 лет. Сколько лет сестре?»

Оценка выполнения задания:

0 баллов – нет ответа.

1 балл – дан ответ «12 лет», недостаточно сформировано представление об отношении, обратном отношению «старше», допущена ошибка в выборе действия.

2 балла – даны ответы «3» или «4 года», допущены ошибки в подсчёте.

3 балла – задача решена верно : 2 года.

### **Задание 6**

Цель: выявить умение правильно представить условие задачи и перейти от числа к соответствующему конечному множеству предметов.

Инструкция: «Найдите на своих листах рамочку с цифрой 6. Здесь вы будете выполнять следующее задание. Послушайте задачу: «На уроке физкультуры друг за другом бегут 10 учеников. Саша бежит третьим. А Дима – девятым. Сколько ребят бегут между ними?»

Оценка выполнения задания:

0 баллов – задание выполнено неверно: ответ не связан с условием задачи или получен с помощью вычитания:  $9 - 3 = 6$ .

1 балл – есть попытка найти решение задачи, используя способ моделирования условия, но ответ не найден.

2 балла – решение выполнено с использованием моделирования условия задачи: нарисованы 10 кругов, отмечены третий и девятый круги, а круги, расположенные между ними, закрашены или обведены замкнутой линией, но числового ответа нет.

3 балла – задача решена верно: дан ответ « 5 ребят». Решение задачи может быть получено с использованием способа моделирования.

### **Задание 7**

Цель: Выявить пространственные представления учащихся; выяснить умение ребёнка намечать план действия до начала выполнения задания, а также умение изобразить точно такую же фигуру при изменении её пространственного расположения.

Инструкция: «Посмотрите на вазочку у меня в руках. (Учитель показывает детям перевернутую вверх дном вазу для цветов (для демонстрации Вы можете использовать стакан для карандашей, чашку и т.п.)) В эту вазу сейчас я не могу поставить цветы. Что надо сделать



с вазой, чтобы в неё можно было поставить цветы?» Найдите на своих листах рисунок к заданию № 7. ( Учитель показывает место для выполнения задания). В эту вазу нельзя положить конфеты. Справа по клеточкам нарисуйте вазу так, чтобы в неё можно было положить конфеты».

Для демонстрации Вы можете использовать стакан для карандашей, чашку и т.п.

Оценка выполнения задания:

0 баллов – есть попытка изобразить фигуру, но не схвачена общая форма фигуры.

1 балл – допущены ошибки в изображении нескольких элементов фигуры или изображена точно такая же ваза, как и слева, не изменено её пространственное расположение.

2 балла – допущена ошибка в изображении одного из элементов фигуры (верхняя часть, основание или средняя часть). Есть ошибки в подсчёте клеток.

3 балла – фигура изображена верно.

### **Задание 8**

Цель: выявление способности правильно понимать высказывание, а также понимание терминов «внутри» и «вне».

Инструкция: «Посмотрите на этот чертёж» (указывается чертёж к заданию № 8). Найдите на своих листах треугольник, круг, квадрат.

1) Возьмите красный карандаш и отметьте точку, которая расположена внутри квадрата, но вне треугольника и круга.

2) Возьмите синий карандаш и отметьте точку, которая расположена внутри треугольника, но вне круга и квадрата.

3) Возьмите жёлтый карандаш и отметьте точку так, чтобы она была расположена внутри круга и квадрата, но вне треугольника.

4) Возьмите зелёный карандаш и отметьте точку, которая расположена внутри всех фигур.

Оценка выполнения задания:

0 баллов – поставлены две точки по одному и тому же пункту задания.

1 балл – выполнен верно только один пункт задания.

2 балла – выполнено верно два или три пункта задания.

3 балла – всё выполнено верно.

### **Задание 9**

Цель: выявить умение анализировать условие задачи.

Инструкция: «Здесь вы будете выполнять следующее задание ( указывается место для выполнения задания № 9). «Из кубиков построили башню. Красный кубик поставили выше зелёного, но ниже синего. Раскрасьте соответствующими карандашами кубики на своём листе».

Оценка выполнения задания:

0 баллов – есть попытка выполнить задание, но все кубики закрасены неверно.

1 балл – условие задания выполнено частично: красный кубик расположен выше зелёного и выше синего.

2 балла – указано верно только расположение красного кубика (в центре «башни»).

3 балла – задание выполнено верно.

### **Задание 10**

Цель: Выявить умение классифицировать, самостоятельно находить основание для классификации.

Инструкция: «Найдите на своих листах рамочку с числом 10. Здесь вы будете выполнять следующее задание (указывается место для выполнения задания № 10). Рассмотрите на своих листах буквы. Это множество букв надо разбить на части. Подумайте, как бы вы это сделали? Попробуйте сделать это двумя способами»

Оценка выполнения задания:

0 баллов – есть попытка выполнить задание, но буквы распределены неверно.

1 балл – в одном из способов верно записаны буквы одной части множества, например, ученик планировал записать гласные и согласные буквы, а написал на своём листе только гласные : а, у, е.

2 балла – выполнен верно один способ классификации.

3 балла – классификация произведена верно. Задание выполнено двумя способами.

Первый способ - гласные : а, у, е и согласные: В, с К, в.

Второй способ - заглавные : В, К и строчные : а, у, с, в, е.

При выполнении могут быть допущены ошибки в написании букв (в варианте: гласные – согласные вместо заглавной, написана строчная буква; буквы записаны печатным шрифтом и т.п.). Эти ошибки не влияют на общую оценку выполнения задания.

## **Русский язык**

### **Задание 1**

Цель: проверить состояние фонематического слуха, фонематического восприятия.

Инструкция: «Прочитайте слова в первом задании. Нужно отметить те слова, в которых все согласные звуки — мягкие. Например, если бы здесь было слово «день». Я медленно его произношу: «дееньнь». И слышу: первый звук — [дь] — мягкий согласный, второй звук — гласный, третий звук — [нь] — тоже мягкий согласный. Значит, около слова «день» нужно было бы поставить галочку — в этом слове все согласные звуки — мягкие. Так же тихонько читайте каждое слово, слушайте звуки и отмечайте только те слова, в которых все согласные звуки — мягкие».

Оценка выполнения:

0 баллов — допущены 3 ошибки.

1 балл — допущены 2 ошибки.

2 балла — допущена 1 ошибка.

3 балла — правильное выполнение задания.

### **Задание 2**

Цель: проверить состояние фонематического слуха, фонематического восприятия.

Инструкция: «Прочитайте слова к заданию 2. Вы должны отметить те слова, в которых все согласные звуки — твердые». Например, в слове «дом» все согласные звуки — [д], [м] — твердые, значит, это слово нужно было бы отметить, поставить «+». (Учитель может дать эту инструкцию так же развернуто, как в задании 1.)

Оценка выполнения:

0 баллов — допущены 3 ошибки.

1 балл — допущены 2 ошибки.

2 балла — допущена 1 ошибка.

3 балла — правильное выполнение задания.

### **Задание 3**

**Цель:** выявить степень овладения звуко-буквенным анализом и умение правильно воспринимать учебную задачу.

**Инструкция:** «Вам нужно отметить слова, в которых букв больше, чем звуков. (Учитель пишет на доске слово «конь».) Например, если бы здесь было слово «конь», я бы делала так: первый звук в слове «конь» — [к], второй звук — [о], третий — [нь]. В этом слове 3 звука, но 4 буквы, т. е. букв больше, чем звуков. Я ставлю «+» в квадратике около слова «конь». Так же разберите все слова и посчитайте, в каких словах букв больше, чем звуков».

**Оценка выполнения:**

0 баллов — задание не выполнено.

1 балл — одно слово отмечено правильно, а другое — ошибочно.

2 балла — отмечено одно слово.

3 балла — отмечены слова «день», «медведь».

#### **Задание 4**

**Цель:** выявить степень овладения звуко - буквенным анализом и умение правильно воспринимать учебную задачу.

**Инструкция:** «Вам нужно отметить слова, в которых звуков больше, чем букв. Давайте разберем слово «яма». (Учитель пишет на доске слово «яма».) В слове «яма» первый звук — [й], второй — [а], третий — [м], четвертый — [а]. Вы видите, в слове «яма» — 3 буквы, но 4 звука, т. е. звуков больше, чем букв, я ставлю «+» в квадратике около этого слова. Так же разберите все слова и посчитайте, в каких словах звуков больше, чем букв».

**Оценка выполнения:**

0 баллов — задание не выполнено.

1 балл — отмечено правильно одно слово, а другое — ошибочно.

2 балла — отмечены два слова.

3 балла — отмечены слова «юла», «ёжик», «змея».

#### **Задание 5**

**Цель:** выявить умение найти пару согласного звука по звонкости - глухости.

**Инструкция:** «Рассмотрите внимательно буквы верхнего и нижнего рядов. Подумайте, по какому признаку объединены эти буквы в пары, и в пустые клетки допишите пропущенные буквы. Будьте внимательны при выполнении задания».

**Оценка выполнения:**

0 баллов — задание не выполнено.

1 балл — допущено две и более ошибки.

2 балла — допущена одна ошибка.

3 балла — установлена закономерность и записаны все буквы.

#### **Задание 6**

**Цель:** выявить знание написания сочетаний «жи» — «ши».

**Инструкция:** «Прочитайте слова. Запишите рядом с каждым словом такое слово, которое обозначает много этих предметов».

**Оценка выполнения:**

0 баллов — задание не выполнено.

1 балл — допущено две и более ошибки в написании сочетаний «жи» — «ши».

2 балла — допущена одна ошибка.

3 балла — все слова записаны правильно.

## Задание 7

Цель: выявить умение составлять предложение из слов и правильно его записывать.

Инструкция: «У каждого из вас на листочке написаны слова. Из них нужно составить предложение и записать его на пустой строке».

Оценка выполнения:

0 баллов — задание не выполнено.

1 балл — предложение составлено верно, но в записи допущены ошибки (не обозначена большая буква и точка в конце предложения).

2 балла — предложение составлено верно, но в записи допущена ошибка (например, предлог записан вместе со словом).

3 балла — предложение составлено и записано правильно.

2класс

### Входная контрольная работа.

#### Диктант « Книга»

Дядя Юра принёс книгу. Там зайка и мишка. Таня и мячик. Слон и конь. Мы любим стихи.

### Контрольная работа.

#### Диктант по теме «Состав слова. Корень. Суффикс»

Дикая утка вывела из осоки своих утят. Ярко светило солнышко. Над водой цвела водяная кашка. Уточка нырнула в воду, а за ней и вся семья.

### Контрольная работа.

#### Диктант по теме «Написание большой буквы» .

Когда Юрий Куклачёв был маленьким, у него жили разные животные. Там были мыши, заяц, петух, собака. Он брал в школу черепаху Жужу, петушка Гарзана, мышонка Гришу. Черепаха всегда спала. Петух ел и кукарекал. А Гриша однажды пошёл на прогулку по классу. Все смеялись. Только учительница запретила им ходить в школу.

### Диктант по теме

#### «Правописание буквосочетаний жи-ши, ча-ща, чу-щу»

У Даши и Гриши Житиных- дача. Рядом с дачей чудесная дубовая роща и небольшие озёра. Дети часто ходят в рощу. Ловят щук в озёрах. Хорошо летом!

### Диктант по теме «Правописание букв Ъ и Ы».

Ольге семь лет. Она будет модельером. Девочка рисует чудные кукольные наряды. Сама шьёт бельё и платья на ручной машинке. Объявляет семье день показа одежды. Моделью служит кукла Дарья. Хороши наряды!

### Проверочный диктант по теме

#### «Безударные гласные в корне».

Весной в лесу хорошо пахли ели и сосны. От душистого аромата голова кружилась. Бклые подснежники на лесных полянках своими листочками раздвигали сухую траву. Стволы берез наливались соком. На деревьях набухали клейкие почки. Наступил час пробуждения жизни в природе.

### Проверочный диктант по теме

#### «Правописание звонких и глухих согласных на конце слова».

Зяблик.

По ночам холод. Под ёлкой ещё лежит снег. Много снега- целый сугроб. И на реке лёд. А на еловой ветке сидит зяблик. Он поёт. Лётся песня зяблика. По всему лесу летит его трель. Откликнулась трелью лесная чаша. Что это? Это эхо. Вот чудо! Прозвучала тпичья песня. Это привет весны.

### **Итоговая контрольная работа.**

Скоро лето. Нас ждёт отъезд за город на дачу. С нами едут собака Чапа и кошка Пушинка. Дачный посёлок стоит в лесу. Прошлым летом в лесной глуши мы нашли очень большой белый гриб. За лесом луг и речка. У нас на участке есть дуб и две березы. В сухих листьях под деревьями живут ежи.

3 класс

### ***Входная контрольная работа.***

ДИКТАНТ.

Осенью.

Мы часто ходим в ближайший лесок. Красив русский лес осенью. Яркие краски радуют глаз.. падают сухие листья. Земля покрылась пёстрым ковром. Шуршит под ногами пожухлая трава. В лесу смолкли птичьи песни. Вода в лесных ручьях чистая. Хорошо дышать свежим воздухом. (41 слово)

*Слова для справок:* ходим, воздухом.

### **Итоговая контрольная работа**

**за 1 четверть с грамматическим заданием  
по теме «Безударные гласные в корне слова».**

ДИКТАНТ

В лесу.

В лесу хозяйничал ветер. Он носился между деревьями. Через их ветки виднелось бледное небо.

Мы отправились в поход. С нами был писатель Аркадий Петрович Гайдар. Мы двигались медленно. Ноги тонули во мху. С трудом мы добрались до лесистого бугра. Гайдар осмотрел местность. На влажной земле выделялись следы лося. Мы пошли по следу. Он привел нас к роднику.

### **Итоговая контрольная работа**

**за 3 четверть с грамматическим заданием  
по теме «Части речи»**

ДИКТАНТ

Встреча пернатых друзей.

Весеннее солнце растопило последний снег. Шумные ручьи побежали по дорожкам, овражкам. Яркий луч весело играет в воде. На пригорках появилась молоденькая травка.

Потянулись с юга птицы. Первыми пожаловали вестники весны – грачи. Они поправляют гнёзда на берёзах. Зимой школьники готовили квартиры для гостей. В садах и парках уже висят скворечники. Семья скворцов влетела в свой дворец. Из оконца слышны радостные голоса. Пришёл настоящий праздник.

### **Итоговая контрольная работа за год. ДИКТАНТ**

Летний дождик.

Стоял жаркий денёк. Вдруг потянул ветерок. Набежала синяя туча. Она не закрыла солнце. Пошёл дождь. Солнце освещало окрестность. Дождевые капли тяжёло ударяли по траве и цветам. Они повисали на листочках и травинках. В каждой дождинке играл солнечный луч.

Дождь перестал. Взгляните на небо! Кто выстроил красивый мост от деревни до заречных лугов? От земли идёт лёгкий парок. Воздух наполняет запах полевых цветов.  
(64 слова)

4класс

### **Входная контрольная работа по русскому языку для 4 класса Диктант**

**Осенняя прогулка.**

Группа школьников осенью ходила в заречный парк. Покраснели осинки, пожелтели берёзки. Гроздья ягод созрели на рябинах.

Ребята по лесной тропинке вышли на поляну. Кругом растёт пушистый ельник. Зеленеют молодые елочки. Из земли бьёт чистый родник. Ребята собрали сучья и ветки. Мальчики разожгли весёлый костёр на берегу речки. В лесу было очень тихо. Дети сели вокруг огня. Серёжа наполнил чайник водой. Пора заваривать чай. Анна и Инна угостили ребят печеньем. По дороге домой все пели песни.

Радостные вернулись ребята с прогулки.

Слова для справок: разожгли, костёр

**Контрольный диктант для 4-го класса  
за I четверть  
Конец сентября.**

Лес украсился в желтые, красные, золотистые краски осени. Лучи солнца освещали поляну перед сторожкой. Дед Семен поднялся на зорьке, взял ружье и вышел из дома. Тропинка вела в редкий лес. По сторонам толпились редкие березки. У дороги попадались подберезовики, подосиновики. Вдруг над головой раздался протяжный крик. Высоко в небе летел косяк журавлей. Птицы держали путь на юг. Их печальный крик звучал как прощальный привет родине.

(По Г. Скребицкому)  
(67 слов)

**Контрольный диктант для 4-х классов  
по русскому языку за II четверть**

**Каким бывает снег.**

Робкий, тихий лёг на чёрную землю первый снежок. Небо серое, а снег белый, лёгкий.

В январе снег тяжёлым и холодным одеялом накрывает поля. Кругом навалило снегу по колено, а то и по пояс. Чуть шагнул с тропинки – утонул в сыпучем снежном болоте.

Колючий февральский снег сыплет с низкого и мглистого неба. Лютует снег, бьёт путника по ватной спине, бросает его словно бумажного.

Последний снег в марте и апреле. Он стал плотным, липким. По дырявому снегу плохо скользят лыжи.

(81 слово)

**Слова для справок:** колено, словно; тире в пятом предложении.

## **Контрольный диктант по русскому языку за III четверть для 4-х классов**

**Цель работы** – проверить сформированность навыков правописания падежных окончаний имен существительных и прилагательных, раздельное написание местоимений с предлогами. Наряду с этим проверяется умение писать слова с безударными гласными в корнях слов с осложненным составом (с приставками, суффиксами), а также слова на изученные правила (двойные, звонкие и глухие, непроносимые согласные) на более сложной лексике; слова из орфографического минимума, изученные к данному моменту.

**Объем диктанта:** 75-85

### **Весенний месяц.**

Наступает весенняя пора. Пробудилась земля от долгого зимнего сна. На улице первый весенний месяц. На опушке леса лежит сверкающий снег. Появилось солнце. В лесу зазвенела капель. Под лучами солнышка капельки блестят, переливаются. Около глубокого оврага красуется верба. У высокого пня показались ветки багульника. На сирени, тополе, черемухе, яблоне набухли почки. Вот скатилась капля сладкого сока с березовой ветки. Показались из земли зеленые стрелки молодой травки. Везде разлилась волна зеленого тумана. Празднично в весеннем лесу! (76 слов)

**Слова для справок:** багульник.

### **Итоговая контрольная работа по русскому языку для 4-х классов**

**Цель:** выявить усвоение изученных в начальной школе орфограмм и полученных знаний по грамматике, предусмотренных программой, но преимущественно характерных для двух последних лет обучения: безударные гласные в корне слова с осложненным морфологическим составом, безударные падежные окончания имен существительных и прилагательных, личные окончания глаголов, а также изученные пунктограммы: знаки препинания в конце предложения и запятая при перечислении.

**Объем диктанта:** 83-93 слова.

### **Диктант**

#### **Майское чудо**

Ласковое солнце согревает землю своим теплом.

Ранним утром ты бежишь в ближнюю рощу. В тенистой прохладе ты видишь редкое чудо. В зелени высокой травы белеет прелестный цветок. На тонкой ножке висят жемчужины. Внизу они похожи на крохотные колокольчики. В верхней части еще закрытые цветы напоминают бубенчики. Широкие листья, словно ладони, охраняют хрупкий стебелек. Слышишь, как



звонят колокольчики весны? Ты вдыхаешь тонкий запах нежного цветка. Прекрасный подарок русского леса!

Догадались, о каком растении идет речь? Ландыш подарила нам весна. Не губи красоту дивной полянки! (86 слов).

### Литературное чтение

Формирование функционально грамотных людей – одна из важнейших задач современной школы. Основы функциональной грамотности закладываются в начальных классах, где идет интенсивное обучение различным видам речевой деятельности – чтению и письму, говорению и слушанию. Поэтому литературное чтение наряду с русским языком – один из основных предметов в системе подготовки младшего школьника.

Цель уроков литературного чтения – формирование читательской компетенции младшего школьника. В начальной школе необходимо заложить основы формирования грамотного читателя. Грамотный читатель – это человек, у которого есть стойкая привычка к чтению, сформирована душевная и духовная потребность в нем как средстве познания мира и самопознания. Это человек, владеющий техникой чтения, приемами понимания прочитанного, знающий книги и умеющий их самостоятельно выбирать. Достижение этой цели предполагает решение следующих задач:

1) формирование техники чтения и приемов понимания и анализа текста – правильного типа читательской деятельности; одновременное развитие интереса к самому процессу чтения, потребности читать;

2) введение детей через литературу в мир человеческих отношений, нравственно-этических ценностей; воспитание личности со свободным и независимым мышлением; формирование эстетического вкуса;

3) развитие устной и письменной речи (в том числе значительное обогащение словаря), овладение речевой и коммуникативной культурой; развитие творческих способностей детей;

4) приобщение детей к литературе как искусству слова, к пониманию того, что делает литературу художественной, – через введение элементов анализа текстов (в том числе средств выразительности) и практическое ознакомление с отдельными теоретико-литературными понятиями.

Изучение литературного чтения в 1-м классе начинается вводным интегрированным курсом «Обучение грамоте», затем в конце учебно-го года начинается раздельное изучение литературного чтения и русского языка

### Виды речевой и читательской деятельности

#### Аудирование (слушание)

Восприятие на слух звучащей речи (высказывание собеседника, чтение различных текстов). Адекватное понимание содержания звучащей речи, умение отвечать на вопросы по содержанию услышанного произведения, определение последовательности событий, осознание цели речевого высказывания, умение задавать вопрос по услышанному учебному, научно-познавательному и художественному произведению.

#### Чтение

**Чтение вслух.** Постепенный переход от слогового к плавному осмысленному правильному чтению целыми словами вслух (скорость чтения в соответствии с индивидуальным темпом чтения), постепенное увеличение скорости чтения. Установка на нормальный для читающего темп беглости, позволяющий ему осознать текст. Соблюдение орфоэпических и интонационных норм чтения. Чтение предложений с интонационным выделением знаков препинания. Понимание смысловых особенностей разных по виду и типу текстов, передача их с помощью интонирования.

**Чтение про себя.** Осознание смысла произведения при чтении про себя (доступных по объему и жанру произведений). Определение вида чтения (изучающее, ознакомительное, просмотровое, выборочное). Умение находить в тексте необходимую

информацию. Понимание особенностей разных видов чтения: факта, описания, дополнения высказывания и др.

**Работа с разными видами текста.** Общее представление о разных видах текста: художественных, учебных, научно-популярных – и их сравнение. Определение целей создания этих видов текста. Особенности фольклорного текста.

Практическое освоение умения отличать текст от набора предложений. Прогнозирование содержания книги по ее названию и оформлению.

Самостоятельное определение темы, главной мысли, структуры; деление текста на смысловые части, их озаглавливание. Умение работать с разными видами информации.

Участие в коллективном обсуждении: умение отвечать на вопросы, выступать по теме, слушать выступления товарищей, дополнять ответы по ходу беседы, используя текст. Привлечение справочных и иллюстративно-изобразительных материалов.

**Библиографическая культура.** Книга как особый вид искусства. Книга как источник необходимых знаний. Первые книги на Руси и начало книгопечатания (общее представление). Книга учебная, художественная, справочная. Элементы книги: содержание или оглавление, титульный лист, аннотация, иллюстрации. Виды информации в книге: научная, художественная (с опорой на внешние показатели книги, ее справочно-иллюстративный материал).

Типы книг (изданий): книга-произведение, книга-сборник, собрание сочинений, периодическая печать, справочные издания (справочники, словари, энциклопедии).

Выбор книг на основе рекомендованного списка, картотеки, открытого доступа к детским книгам в библиотеке. Алфавитный каталог. Самостоятельное пользование соответствующими возрасту словарями и справочной литературой.

**Работа с текстом художественного произведения.** Понимание заглавия произведения, его адекватное соотношение с содержанием. Определение особенностей художественного текста: своеобразие выразительных средств языка (с помощью учителя). Осознание того, что фольклор есть выражение общечеловеческих нравственных правил и отношений.

Понимание нравственного содержания прочитанного, осознание мотивации поведения героев, анализ поступков героев с точки зрения норм морали. Осознание понятия «Родина», представления о проявлении любви к Родине в литературе разных народов (на примере народов России). Схожесть тем, идей, героев в фольклоре разных народов. Самостоятельное воспроизведение текста с использованием выразительных средств языка: последовательное воспроизведение эпизода с использованием специфической для данного произведения лексики (по вопросам учителя), рассказ по иллюстрациям, пересказ.

Характеристика героя произведения с использованием художественно-выразительных средств данного текста. Нахождение в тексте слов и выражений, характеризующих героя и событие. Анализ (с помощью учителя), мотивы поступка персонажа. Сопоставление поступков героев по аналогии или по контрасту. Выявление авторского отношения к герою на основе анализа текста, авторских помет, имен героев.

Характеристика героя произведения. Портрет, характер героя, выраженные через поступки и речь.

Освоение разных видов пересказа художественного текста: подробный, выборочный и краткий (передача основных мыслей).

Подробный пересказ текста: определение главной мысли фрагмента, выделение опорных или ключевых слов, озаглавливание, подробный пересказ эпизода; деление текста на части, определение главной мысли каждой части и всего текста, озаглавливание каждой части и всего текста, составление плана в виде назывных предложений из текста, в виде вопросов, в виде самостоятельно сформулированного высказывания.

Самостоятельный выборочный пересказ по заданному фрагменту: характеристика героя произведения (отбор слов, выражений в тексте, позволяющих составить рассказ о герое), описание места действия (выбор слов, выражений в тексте, позволяющих составить данное описание на основе текста). Вычленение и сопоставление эпизодов из разных произведений по общности ситуаций, эмоциональной окраске, характеру поступков героев.

**Работа с учебными, научно-популярными и другими текстами.** Понимание заглавия произведения; адекватное соотношение с его содержанием. Определение особенностей учебного и научно-популярного текста (передача информации). Понимание отдельных, наиболее общих особенностей текстов былин, легенд, библейских рассказов (по отрывкам или небольшим текстам). Знакомство с простейшими приемами анализа различных видов текста: установление причинно-следственных связей. Определение главной мысли текста. Деление текста на части. Определение микротем. Ключевые или опорные слова. Построение алгоритма деятельности по воспроизведению текста. Воспроизведение текста с опорой на ключевые слова, модель, схему. Подробный пересказ текста. Краткий пересказ текста (выделение главного в содержании текста).

### **Говорение (культура речевого общения)**

Осознание диалога как вида речи. Особенности диалогического общения: понимать вопросы, отвечать на них и самостоятельно задавать вопросы по тексту; выслушивать, не перебивая, собеседника и в вежливой форме высказывать свою точку зрения по обсуждаемому произведению (учебному, научно-познавательному, художественному тексту). Доказательство собственной точки зрения с опорой на текст или собственный опыт. Использование норм речевого этикета в условиях внеучебного общения. Знакомство с особенностями национального этикета на основе фольклорных произведений.

Работа со словом (распознавать прямое и переносное значения слов, их многозначность), целенаправленное пополнение активного словарного запаса.

Монолог как форма речевого высказывания. Монологическое речевое высказывание небольшого объема с опорой на авторский текст, по предложенной теме или в виде (форме) ответа на вопрос. Отражение основной мысли текста в высказывании. Передача содержания прочитанного или прослушанного с учетом специфики научно-популярного, учебного и художественного текста. Передача впечатлений (из повседневной жизни, художественного произведения, изобразительного искусства) в рассказе (описание, рассуждение, повествование). Самостоятельное построение плана собственного высказывания. Отбор и использование выразительных средств языка (синонимы, антонимы, сравнение) с учетом особенностей монологического высказывания.

Устное сочинение как продолжение прочитанного произведения, отдельных его сюжетных линий, короткий рассказ по рисункам либо на заданную тему.

### **Письмо (культура письменной речи)**

Нормы письменной речи: соответствие содержания заголовку (отражение темы, места действия, характеров героев), использование в письменной речи выразительных средств языка (синонимы, антонимы, сравнение) в мини-сочинениях (повествование, описание, рассуждение), рассказ на заданную тему, отзыв.

### **Круг детского чтения**

Произведения устного народного творчества разных народов России. Произведения классиков отечественной литературы XIX–XX вв., классиков детской литературы, произведения современной отечественной (с учетом многонационального характера России) и зарубежной литературы, доступные для восприятия младших школьников.

Представленность разных видов книг: историческая, приключенческая, фантастическая, научно-популярная, справочно-энциклопедическая литература; детские периодические издания (по выбору).

Основные темы детского чтения: фольклор разных народов, произведения о Родине, природе, детях, братьях наших меньших, добре и зле, юмористические произведения.

### **Литературоведческая пропедевтика (практическое освоение)**

Нахождение в тексте, определение значения в художественной речи (с помощью учителя) средств выразительности: синонимов, антонимов, эпитетов, сравнений, метафор, гипербол.

Ориентировка в литературных понятиях: художественное произведение, художественный образ, искусство слова, автор (рассказчик), сюжет, тема; герой произведения: его портрет, речь, поступки, мысли; отношение автора к герою.

Общее представление о композиционных особенностях построения разных видов рассказывания: повествование (рассказ), описание (пейзаж, портрет, интерьер), рассуждение (монолог героя, диалог героев).

Прозаическая и стихотворная речь: узнавание, различение, выделение особенностей стихотворного произведения (ритм, рифма).

Фольклор и авторские художественные произведения (различение).

Жанровое разнообразие произведений. Малые фольклорные формы (колыбельные песни, потешки, пословицы и поговорки, загадки) – узнавание, различение, определение основного смысла. Сказки (о животных, бытовые, волшебные). Художественные особенности сказок: лексика, построение (композиция). Литературная (авторская) сказка.

Рассказ, стихотворение, басня – общее представление о жанре, особенностях построения и выразительных средствах.

**Творческая деятельность обучающихся (на основе литературных произведений)**

Интерпретация текста литературного произведения в творческой деятельности учащихся: чтение по ролям, инсценирование, драматизация; устное словесное рисование, знакомство с различными способами работы с деформированным текстом и использование их (установление причинно-следственных связей, последовательности событий: соблюдение этапности в выполнении действий); изложение с элементами сочинения, создание собственного текста на основе художественного произведения (текст по аналогии), репродукций картин художников, по серии иллюстраций к произведению или на основе личного опыта.

## **Иностранный язык**

### **Предметное содержание речи**

**Знакомство.** С одноклассниками, учителем, персонажами детских произведений: имя, возраст. Приветствие, прощание (с использованием типичных фраз речевого этикета).

**Я и моя семья.** Члены семьи, их имена, возраст, внешность, черты характера, увлечения/хобби. Мой день (распорядок дня, домашние обязанности). Покупки в магазине: одежда, обувь, основные продукты питания. Любимая еда. Семейные праздники: день рождения, Новый год/Рождество. Подарки.

**Мир моих увлечений.** Мои любимые занятия. Виды спорта и спортивные игры. Мои любимые сказки. Выходной день (в зоопарке, цирке), каникулы.

**Я и мои друзья.** Имя, возраст, внешность, характер, увлечения/хобби. Совместные занятия. Письмо зарубежному другу. Любимое домашнее животное: имя, возраст, цвет, размер, характер, что умеет делать.

**Моя школа.** Классная комната, учебные предметы, школьные принадлежности. Учебные занятия на уроках.

**Мир вокруг меня.** Мой дом/квартира/комната: названия комнат, их размер, предметы мебели и интерьера. Природа. Дикие и домашние животные. Любимое время года. Погода.

**Страна/страны изучаемого языка и родная страна.** Общие сведения: название, столица. Литературные персонажи популярных книг моих сверстников (имена героев книг, черты характера). Небольшие произведения детского фольклора на изучаемом иностранном языке (рифмовки, стихи, песни, сказки).

Некоторые формы речевого и неречевого этикета стран изучаемого языка в ряде ситуаций общения (в школе, во время совместной игры, в магазине).

### **Коммуникативные умения по видам речевой деятельности**

#### **В русле говорения**

##### **1. Диалогическая форма**

Уметь вести:

этикетные диалоги в типичных ситуациях бытового, учебно-трудового и межкультурного общения, в том числе при помощи средств телекоммуникации;

диалог-расспрос (запрос информации и ответ на него);

диалог — побуждение к действию.

## 2. Монологическая форма

Уметь пользоваться основными коммуникативными типами речи: описание, рассказ, характеристика (персонажей).

### **В русле аудирования**

Воспринимать на слух и понимать:

речь учителя и одноклассников в процессе общения на уроке и вербально/невербально реагировать на услышанное;

небольшие доступные тексты в аудиозаписи, построенные в основном на изученном языковом материале, в том числе полученные с помощью средств коммуникации.

### **В русле чтения**

Читать:

вслух небольшие тексты, построенные на изученном языковом материале;

про себя и понимать тексты, содержащие как изученный языковой материал, так и отдельные новые слова, находить в тексте необходимую информацию (имена персонажей, где происходит действие и т. д.).

### **В русле письма**

Владеть:

умением выписывать из текста слова, словосочетания и предложения;

основами письменной речи: писать по образцу поздравление с праздником, короткое личное письмо.

Языковые средства и навыки пользования ими

## **Английский язык**

**Графика, каллиграфия, орфография.** Все буквы английского алфавита. Основные буквосочетания. Звуко-буквенные соответствия. Знаки транскрипции. Апостроф. Основные правила чтения и орфографии. Написание наиболее употребительных слов, вошедших в активный словарь.

**Фонетическая сторона речи.** Адекватное произношение и различение на слух всех звуков и звукосочетаний английского языка. Соблюдение норм произношения: долгота и краткость гласных, отсутствие оглушения звонких согласных в конце слога или слова, отсутствие смягчения согласных перед гласными. Дифтонги. Связующее «г» (there is/there are). Ударение в слове, фразе. Отсутствие ударения на служебных словах (артиклях, союзах, предлогах). Членение предложений на смысловые группы. Ритмико-интонационные особенности повествовательного, побудительного и вопросительного (общий и специальный вопрос) предложений. Интонация перечисления. Чтение по транскрипции изученных слов.

**Лексическая сторона речи.** Лексические единицы, обслуживающие ситуации общения, в пределах тематики начальной школы, в объеме 500 лексических единиц для двустороннего (рецептивного и продуктивного) усвоения, простейшие устойчивые словосочетания, оценочная лексика и речевые клише как элементы речевого этикета, отражающие культуру англоговорящих стран. Интернациональные слова (например, doctor, film). Начальное представление о способах словообразования: суффиксация (суффиксы -er, -or, -tion, -ist, -ful, -ly, -teen, -ty, -th), словосложение (postcard), конверсия (play — to play).

**Грамматическая сторона речи.** Основные коммуникативные типы предложений: повествовательное, вопросительное, побудительное. Общий и специальный вопросы. Вопросительные слова: what, who, when, where, why, how. Порядок слов в предложении. Утвердительные и отрицательные предложения. Простое предложение с простым глагольным сказуемым (He speaks English.), составным именным (My family is big.) и составным глагольным (I like to dance. She can skate well.) сказуемым. Побудительные предложения в утвердительной (Help me, please.) и отрицательной (Don't be late!) формах. Безличные предложения в настоящем времени (It is cold. It's five o'clock.). Предложения с оборотом there is/there are. Простые распространенные предложения. Предложения с однородными членами. Сложносочиненные предложения с союзами and и but. Сложноподчиненные предложения с because.

Правильные и неправильные глаголы в Present, Future, PastSimple (Indefinite). Неопределенная форма глагола. Глагол-связка to be. Модальные глаголы can, may, must, have to. Глагольные конструкции I'd like to... Существительные в единственном и множественном числе (образованные по правилу и исключения), существительные с неопределенным, определенным и нулевым артиклем. Притяжательный падеж имен существительных.

Прилагательные в положительной, сравнительной и превосходной степени, образованные по правилам и исключения.

Местоимения: личные (в именительном и объектном падежах), притяжательные, вопросительные, указательные (this/these, that/those), неопределенные (some, any — некоторые случаи употребления).

Наречия времени (yesterday, tomorrow, never, usually, often, sometimes). Наречия степени (much, little, very).

Количественные числительные (до 100), порядковые числительные (до 30).

Наиболее употребительные предлоги: in, on, at, into, to, from, of, with.

### **Немецкий язык**

**Графика, каллиграфия, орфография.** Все буквы немецкого алфавита. Звуко-буквенные соответствия. Основные буквосочетания. Знаки транскрипции. Апостроф. Основные правила чтения и орфографии. Написание наиболее употребительных слов, вошедших в активный словарь.

**Фонетическая сторона речи.** Все звуки немецкого языка. Нормы произношения звуков немецкого языка (долгота и краткость гласных, оглушение звонких согласных в конце слога или слова, отсутствие смягчения согласных перед гласными). Дифтонги. Ударение в изолированном слове, фразе. Отсутствие ударения на служебных словах (артиклах, союзах, предлогах). Членение предложения на смысловые группы. Ритмико-интонационные особенности повествовательного, побудительного и вопросительного (общий и специальный вопросы) предложений. Интонация перечисления.

**Лексическая сторона речи.** Лексические единицы, обслуживающие ситуации общения в пределах тематики начальной школы, в объеме 500 лексических единиц для двустороннего (рецептивного и продуктивного) усвоения. Простейшие устойчивые словосочетания, оценочная лексика и речевые клише как элементы речевого этикета, отражающие культуру немецкоговорящих стран. Интернациональные слова (das Kino, die Fabrik). Начальные представления о способах словообразования: суффиксация (-er, -in, -chen, -lein, -tion, -ist); словосложение (das Lehrbuch); конверсия (das Lesen, die Kälte).

**Грамматическая сторона речи.** Основные коммуникативные типы предложений: повествовательное, побудительное, вопросительное. Общий и специальный вопросы. Вопросительные слова wer, was, wie, warum, wo, wohin, wann. Порядок слов в предложении. Утвердительные и отрицательные предложения. Простое предложение с простым глагольным сказуемым (Wir lesen gern.), составным именным сказуемым (Meine Familie ist groß.) и составным глагольным сказуемым (Ich lerne Deutsch sprechen.). Безличные предложения (Es ist kalt. Es schneit.). Побудительные предложения (Hilf mir bitte!). Предложения с оборотом Es gibt... Простые распространенные предложения. Предложения с однородными членами. Сложносочиненные предложения с союзами und, aber.

Грамматические формы изъявительного наклонения: Präsens, Futurum, Präteritum, Perfekt. Слабые и сильные глаголы. Вспомогательные глаголы haben, sein, werden. Глагол-связка sein. Модальные глаголы können, wollen, müssen, sollen. Неопределенная форма глагола (Infinitiv).

Существительные в единственном и множественном числе с определенным/неопределенным и нулевым артиклем. Склонение существительных.

Прилагательные в положительной, сравнительной и превосходной степени, образованные по правилам, и исключения.

Местоимения: личные, притяжательные и указательные (ich, du, er, mein, dieser, jener). Отрицательное местоимение kein.

Наречия времени: heute, oft, nie, schnell и др. Наречия, образующие степени сравнения не по правилам: gut, viel, gern.

Количественные числительные (до 100), порядковые числительные (до 30).

Наиболее употребительные предлоги: in, an, auf, hinter, haben, mit, über, unter, nach, zwischen, vor.

### **Французский язык**

**Графика, каллиграфия, орфография.** Все буквы французского алфавита. Звуко-буквенные соответствия. Буквы с диакритическими знаками (accent aigu, accent grave, accent circonflexe, cédille, tréma). Буквосочетания. Апостроф. Основные правила чтения и орфографии. Написание наиболее употребительных слов.

**Фонетическая сторона речи.** Все звуки французского языка. Нормы произношения звуков французского языка (отсутствие оглушения звонких согласных, отсутствие редукции неударных гласных, открытость и закрытость гласных, назализованность и неназализованность гласных). Дифтонги. Членение предложения на смысловые ритмические группы. Ударение в изолированном слове, ритмической группе, фразе. Фонетическое сцепление (liaison) и связывание (enchaînement) слов внутри ритмических групп. Ритмико-интонационные особенности повествовательного, побудительного и вопросительного предложений.

**Лексическая сторона речи.** Лексические единицы, обслуживающие ситуации общения в пределах тематики начальной школы, в объеме 500 лексических единиц для двустороннего (рецептивного и продуктивного) усвоения. Простейшие устойчивые словосочетания, оценочная лексика и речевые клише как элементы речевого этикета, отражающие культуру франкоговорящих стран. Интернациональные слова. Начальные представления о способах словообразования: суффиксация (-ier/-ière, -tion, -erie, -eur, -teur); словосложение (grand-mère, petits-enfants).

**Грамматическая сторона речи.** Основные коммуникативные типы предложения: повествовательное, побудительное, вопросительное. Общий и специальный вопросы. Вопросительные обороты est-ce que, qu'est-ce que и вопросительные слова qui, quand, où, combien, pourquoi, quel/quelle. Порядок слов в предложении. Инверсия подлежащего и сказуемого. Утвердительные и отрицательные предложения. Отрицательная частица ne ... pas. Простое предложение с простым глагольным (J'étais à l'école.) и составным именным (Ma famille est grande.) и составным глагольным (J'étais danser.) сказуемыми. Безличные предложения (Il neige. Il fait beau.). Конструкции c'est, ce sont, il faut, il y a. Нераспространенные и распространенные предложения. Сложносочиненные предложения с союзом et.

Грамматические формы изъявительного наклонения (l'indicatif): le présent, le passé composé, le futur immédiat, le futur simple. Особенности спряжения в présent: глаголы I и II группы, наиболее частотных глаголов III группы (avoir, être, aller, faire). Форма passé composé наиболее распространенных регулярных глаголов (преимущественно рецептивно).

Неопределенная форма глагола (l'infinitif). Повелительное наклонение регулярных глаголов (l'impératif). Модальные глаголы (vouloir, pouvoir, devoir).

Существительные мужского и женского рода единственного и множественного числа с определенным/неопределенным/частичным/слитным артиклем. Прилагательные мужского и женского рода единственного и множественного числа. Согласование прилагательных с существительными. Личные местоимения в функции подлежащего. Указательные и притяжательные прилагательные.

Количественные числительные (до 100), порядковые числительные (до 10).

Наиболее употребительные предлоги: à, de, dans, sur, sous, près de, devant, derrière, contre, chez, avec, entre.

### **Испанский язык**

**Графика, каллиграфия, орфография.** Все буквы испанского алфавита. Звуко-буквенные соответствия. Основные буквосочетания. Графическое ударение (acentuación); графическое оформление вопросительного и восклицательного предложений. Основные правила чтения и орфографии. Написание слов, вошедших в активный словарь.

**Фонетическая сторона речи.** Адекватное произношение и различение на слух всех звуков испанского языка. Нормы произношения гласных звуков (отсутствие редукции в безударном положении) и согласных звуков (отсутствие смягчения, озвончение). Дифтонги. Ударение в изолированном слове, фразе. Отсутствие ударения на служебных словах (артиклях, союзах, предлогах).

Членение предложения на смысловые группы. Связное произношение слов внутри ритмических групп. Ритмико-интонационные особенности повествовательного, побудительного и вопросительного (общий и специальный вопросы) предложений. Интонация перечисления.

**Лексическая сторона речи.** Лексические единицы, обслуживающие ситуации общения в пределах тематики начальной школы, в объеме 500 лексических единиц для двустороннего (рецептивного и продуктивного) усвоения. Простейшие устойчивые словосочетания, оценочная лексика и речевые клише как элементы речевого этикета, отражающие культуру испаноговорящих стран. Интернациональные слова (elcafé, eldoctor). Начальные представления о способах словообразования: суффиксация (-ción, -dad, -dor).

**Грамматическая сторона речи.** Основные коммуникативные типы предложения: повествовательное, вопросительное. Общий и специальный вопросы. Вопросительные слова qué, quién, cuándo, dónde, porqué, cómo. Порядок слов в предложении. Утвердительные и отрицательные предложения.

Простое предложение с простым глагольным сказуемым (AnaviveenMadrid.), составным именным сказуемым (Micasaesbonita.) и составным глагольным сказуемым (Sabemossantar.). Безличные предложения (Hacecalor.).

Предложения с конструкцией hay.

Простые распространенные предложения. Предложения с однородными членами. Сложносочиненные предложения с союзами у, pero.

Грамматические формы изъявительного наклонения: Presente, FuturoSimple, PretéritoIndefinido. Особенности спряжения в Presente и FuturoSimple глаголов индивидуального спряжения и наиболее частотных отклоняющихся глаголов. Глагол-связка ser. Неопределенная форма глагола (Infinitivo).

Модальные конструкции tenerque + infinitivo, hayque + infinitivo. Временная конструкция ir a + infinitivo.

Существительные в единственном и множественном числе с определенным/неопределенным и нулевым артиклем.

Согласование прилагательных с существительными.

Прилагательные в положительной, сравнительной и превосходной степени, образованные по правилам, и исключения.

Местоимения: личные (в функции подлежащего и частично дополнения), притяжательные (краткая и полная формы), указательные местоимения и прилагательные.

Наречия: hoy, mañana, ayer, siempre, ahora, mucho, poco, bien, mal и др.

Наречия, образующие степени сравнения не по правилам: más, menos, mejor, peor.

Количественные числительные (до 100), порядковые числительные (до 10).

Наиболее употребительные предлоги: a, en, de, con, para, por, sobre, entre, delante de, detrás de, después de и др.

### **Социокультурная осведомленность**

В процессе обучения иностранному языку в начальной школе обучающиеся знакомятся: с названиями стран изучаемого языка; с некоторыми литературными персонажами популярных детских произведений; с сюжетами некоторых популярных сказок, а также небольшими произведениями детского фольклора (стихами, песнями) на иностранном языке; с элементарными формами речевого и неречевого поведения, принятого в странах изучаемого языка.

### **Специальные учебные умения**

Младшие школьники овладевают следующими специальными (предметными) учебными умениями и навыками:

пользоваться двуязычным словарем учебника (в том числе транскрипцией), компьютерным словарем и экраным переводом отдельных слов;



пользоваться справочным материалом, представленным в виде таблиц, схем, правил;

вести словарь (словарную тетрадь);

систематизировать слова, например, по тематическому принципу;

пользоваться языковой догадкой, например, при опознавании интернационализмов;

делать обобщения на основе структурно-функциональных схем простого предложения;

опознавать грамматические явления, отсутствующие в родном языке, например, артикли.

### **Обще учебные умения и универсальные учебные действия**

В процессе изучения курса «Иностранный язык» младшие школьники:

совершенствуют приемы работы с текстом, опираясь на умения, приобретенные на уроках родного языка (прогнозировать содержание текста по заголовку, данным к тексту рисункам, списывать текст, выписывать отдельные слова и предложения из текста и т. п.);

овладевают более разнообразными приемами раскрытия значения слова, используя словообразовательные элементы; синонимы, антонимы; контекст;

совершенствуют общеречевые коммуникативные умения, например, начинать и завершать разговор, используя речевые клише; поддерживать беседу, задавая вопросы и переспрашивая;

учатся осуществлять самоконтроль, самооценку;

учатся самостоятельно выполнять задания с использованием компьютера (при наличии мультимедийного приложения).

Общеучебные и специальные учебные умения, а также социокультурная осведомленность приобретаются учащимися в процессе формирования коммуникативных умений в основных видах речевой деятельности. Поэтому они **не выделяются** отдельно в тематическом планировании.

## **КИМЫ**

### **Математика и информатика**

#### **Числа и величины**

Счет предметов. Чтение и запись чисел от нуля до миллиона. Классы и разряды. Представление многозначных чисел в виде суммы разрядных слагаемых. Сравнение и упорядочение чисел, знаки сравнения.

Измерение величин; сравнение и упорядочение величин. Единицы массы (грамм, килограмм, центнер, тонна), вместимости (литр), времени (секунда, минута, час). Соотношения между единицами измерения однородных величин. Сравнение и упорядочение однородных величин. Доля величины (половина, треть, четверть, десятая, сотая, тысячная).

#### **Арифметические действия**

Сложение, вычитание, умножение и деление. Названия компонентов арифметических действий, знаки действий. Таблица сложения. Таблица умножения. Связь между сложением, вычитанием, умножением и делением. Нахождение неизвестного компонента арифметического действия. Деление с остатком.

Числовое выражение. Установление порядка выполнения действий в числовых выражениях со скобками и без скобок. Нахождение значения числового выражения. Использование свойств арифметических действий в вычислениях (перестановка и группировка слагаемых в сумме, множителей в произведении; умножение суммы и разности на число).

Алгоритмы письменного сложения, вычитания, умножения и деления многозначных чисел.

Способы проверки правильности вычислений (алгоритм, обратное действие, оценка достоверности, прикидки результата, вычисление на калькуляторе).

#### **Работа с текстовыми задачами**

Решение текстовых задач арифметическим способом. Задачи, содержащие отношения «больше (меньше) на...», «больше (меньше) в...». Зависимости между величинами, характеризующими процессы движения, работы, купли-продажи и др.

Скорость, время, путь; объем работы, время, производительность труда; количество товара, его цена и стоимость и др. Планирование хода решения задачи. Представление текста задачи (схема, таблица, диаграмма и другие модели).

Задачи на нахождение доли целого и целого по его доле.

### **Пространственные отношения. Геометрические фигуры**

Взаимное расположение предметов в пространстве и на плоскости (выше—ниже, слева—справа, сверху—снизу, ближе—дальше, между и пр.). Распознавание и изображение геометрических фигур: точка, линия (кривая, прямая), отрезок, ломаная, угол, многоугольник, треугольник, прямоугольник, квадрат, окружность, круг. Использование чертежных инструментов для выполнения построений. Геометрические формы в окружающем мире. *Распознавание и называние: куб, шар, параллелепипед, пирамида, цилиндр, конус.*

### **Геометрические величины**

Геометрические величины и их измерение. Измерение длины отрезка. Единицы длины (мм, см, дм, м, км). Периметр. Вычисление периметра многоугольника.

Площадь геометрической фигуры. Единицы площади (см<sup>2</sup>, дм<sup>2</sup>, м<sup>2</sup>). Точное и приближенное измерение площади геометрической фигуры. Вычисление площади прямоугольника.

### **Работа с информацией**

Сбор и представление информации, связанной со счетом (пересчетом), измерением величин; фиксирование, анализ полученной информации.

Построение простейших выражений с помощью логических связок и слов («и»; «не»; «если... то...»; «верно/неверно, что...»; «каждый»; «все»; «некоторые»); истинность утверждений.

Составление конечной последовательности (цепочки) предметов, чисел, геометрических фигур и др. по правилу. Составление, запись и выполнение простого алгоритма, плана поиска информации.

Чтение и заполнение таблицы. Интерпретация данных таблицы. Чтение столбчатой диаграммы. Создание простейшей информационной модели (схема, таблица, цепочка).

## **Контрольно- измерительный материал по математике**

### **2 класс**

### **Входная контрольная работа**

#### **1 - Вариант**

1. Вычислите

$$7 + 3 - 6$$

$$12 - 2 - 7$$

$$9 - 5 - 1$$

$$16 - 10 + 1$$

2. Решите уравнение

$$4 + X = 12$$

$$y - 3 = 8$$

3. Решите задачу

В одном аквариуме 9 рыбок, а в другом - на 10 рыбок больше. Сколько рыбок во втором аквариуме?

### **Входная контрольная работа**

#### **2 - Вариант**

1. Вычислите

$$4 + 5 - 3$$

$$11 - 1 - 7$$

$$10 - 5 + 3$$

$$17 - 10 + 1$$

2. Решите уравнение

$$5 + X = 15$$

$$y - 11 = 1$$

3. Решите задачу

В одной коробке 7 шариков, а в другой на 3 шарика больше. Сколько шариков во второй коробке?

Контрольная работа за 1 четверть

1- Вариант.

**1.Сравните (<, >, =)**

1см и 1дм,

5дм и 47 см,

3дм9см и 39см

**2. Вычислите.**

$$18 - 8 + 9 =$$

$$12 - 5 + 7 =$$

$$18 - (8+9) =$$

$$12 - (5+7) =$$

**3.Решите уравнения**

$$X + 7 = 13$$

$$14 - Y = 8$$

**4.Решите задачу.**

Ребята изготовили к празднику 8 гирлянд, а китайских фонариков- на 3 меньше, чем гирлянд. Сколько всего таких украшений изготовили ребята?

Контрольная работа за 1 четверть

2- Вариант

**1.Сравните (<, >, =)**

2см и 2 дм,

72 см и 7 дм,

5дм9см и 6 дм

**2. Вычислите.**

$$16 - 8 + 2 =$$

$$11 - 3 + 7 =$$

$$16 - (8+2) =$$

$$11 - (3 + 7) =$$

**3.Решите уравнения**

$$9 + X = 17$$

$$Y - 9 = 3$$

**4.Решите задачу.**

В живом уголке 5 хомячков, а морских свинок- на 6 больше, хомячков. Сколько в живом уголке хомячков и морских свинок?

Контрольная работа по теме

«Сложение и вычитание двузначных чисел»

1- Вариант

**1. Вычислите**

$24 + 32 =$

$26 + 63 =$

$78 - 71 =$

$99 - 15 =$

**2. Начертите** прямоугольник со сторонами 4 см и 2 см. Найдите сумму длин всех его сторон.

**3. Решите уравнения.**

$X - 23 = 35$

$Y - 6 = 59$

**4. Решите задачу.**

На день рождения принесли две коробки конфет по 33 конфеты в каждой коробке. Сколько конфет осталось после того, как 55 конфет съели гости?

Контрольная работа по теме  
«Сложение и вычитание двузначных чисел»  
2- Вариант

**1 Вычислите**

$25 + 74 =$

$22 + 47 =$

$59 - 55 =$

$83 - 12 =$

**2. Начертите** прямоугольник со сторонами 5 см и 3 см. Найдите сумму длин всех его сторон.

**3. Решите уравнения.**

$15 + X = 46$

$79 - Y = 8$

**4. Решите задачу.**

Летело 88 пчёл. Сначала 34 пчелы уселись на яблоню, а затем 43- на грушу. Сколько пчёл полетело дальше?

Контрольная работа за II четверть.  
1- Вариант

**1. Выполните вычисления в столбик.**

$76 - 45$

$59 + 24$

$82 - 57$

**2. Выясните**, какое высказывание истинное или ложное. Спишите только истинное.

$5 \text{ дм } 4 \text{ см} + 1 \text{ дм } 5 \text{ см} < 9 \text{ дм } 7 \text{ см} - 33 \text{ см}$

$89 \text{ см} - 4 \text{ дм } 6 \text{ см} > 7 \text{ дм } 4 \text{ см} - 3 \text{ дм } 2 \text{ см}$

**3. Решите задачу.**

В спортивный лагерь сначала приехало 27 ребят, а затем ещё 29 ребят. Через некоторое время 14 ребят уехали из лагеря. Сколько ребят осталось в лагере?

4. **Начертите** прямоугольник ABCD, у которого сторона AB равна 6 см, а сторона AD равна 8 см. Начертите отрезок AC и измерьте его длину.

Контрольная работа за II четверть.

2- Вариант

1. **Выполните вычисления в столбик.**

$$66 - 32 \quad 37 + 36 \quad 74 - 49$$

2. **Выясните**, какое высказывание истинное или ложное. Спишите только истинное.

$$2 \text{ дм } 4 \text{ см} + 2 \text{ дм } 1 \text{ см} < 8 \text{ дм } 8 \text{ см} - 32 \text{ см}$$

$$94 \text{ м} - 6 \text{ дм } 3 \text{ см} > 4 \text{ дм } 8 \text{ см} - 1 \text{ дм } 2 \text{ см}$$

3. **Решите задачу.**

В пустой автобусе сначала вошли 17 пассажиров, а затем ещё 38 пассажиров. Через некоторое время 22 пассажира вышли из автобуса.

Сколько пассажиров осталось в автобусе?

4. **Начертите** прямоугольник ABCD, у которого сторона AB равна 5 см, а сторона AD равна 12 см. Начертите отрезок AC и измерьте его длину.

Контрольная работа по теме

«Умножение и деление. Нахождение площади».

1- Вариант

1. **Установите закономерность.** Вставьте пропущенные числа.

а) 40, 42, 44, ....., ....., .....

б) 79, 77, ....., 73, 71.

2. **Выполните умножение и деление**

$$2 * 7 =$$

$$3 * 6 =$$

$$14 : 2 =$$

$$18 : 3 =$$

$$14 : 7 =$$

$$18 : 6 =$$

3. **Решите задачу.**

Масса одного поросёнка равна массе пяти кроликов. Чему равна масса

одного поросёнка, если масса каждого кролика равна 4 килограммам?

4. **Начертите** прямоугольник со сторонами 8 см и 2 см. Разбейте его на квадраты со стороной 1 см. Выразите площадь данного прямоугольника в квадратных сантиметрах.

**Контрольная работа по теме  
«Умножение и деление. Нахождение площади».  
2- Вариант**

**1. Установите закономерность. Вставьте пропущенные числа.**

а) 40, 43, 46, ....., ....., .....

б) 55, 51, ..., 43, 39

**2. Выполните умножение и деление**

$$7 * 3 = \qquad 4 * 5 =$$

$$21 : 3 = \qquad 20 : 4 =$$

$$21 : 7 = \qquad 20 : 5 =$$

**3. Решите задачу.**

Объем одного бочонка равен объёму шести одинаковых банок.

Чему

равен объём одного бочонка, если объём одной банки равен 2 литрам?

**4. Начертите** прямоугольник со сторонами 6 см и 2 см. Разбейте его на квадраты со стороной 1 см. Выразите площадь данного прямоугольника в квадратных сантиметрах.

**Контрольная работа за Четверть.  
1- Вариант.**

**1. Выполните умножение и деление.**

$$5 * 1 = \qquad 27 * 1 = \qquad 4 * 0 =$$

$$5 : 1 = \qquad 27 : 1 = \qquad 0 * 4 =$$

$$5 : 5 = \qquad 27 : 27 = \qquad 0 : 4 =$$

**2. Вычислите**

$$(76 - 55) : 7 \qquad 43 + 27 : 3 \qquad 4 * (71 - 63)$$

**3. Решите уравнения**

$$6 * X = 24 \qquad Y : 3 = 8 \qquad 35 : Y = 5$$

**4. Решите задачу.**

Одна дискета стоит 7 рублей. Рома купил несколько таких дискет, заплатив за покупку 49 рублей. Сколько дискет купил Рома?

**Контрольная работа за Четверть.  
2- Вариант.**

**1. Выполните умножение и деление.**

$$\begin{array}{lll} 7 * 1 = & 22 * 1 = & 5 * 0 = \\ 7 : 1 = & 22 : 1 = & 0 * 5 = \\ 7 : 7 = & 22 : 22 = & 0 : 5 = \end{array}$$

**2. Вычислите**

$$(57 - 25) : 4 \quad 59 + 24 : 6 \quad 7 * (82 - 77)$$

**3. Решите уравнения**

$$5 * X = 25 \quad Y : 5 = 6 \quad 42 : Y = 7$$

**4. Решите задачу.**

Один карандаш стоит 6 рублей. Варя купила несколько таких карандашей, заплатив за покупку 42 рубля. Сколько карандашей купила Варя?

**Контрольная работа по теме «Умножение и деление».**

**1- Вариант**

**1. Вычислите**

$$28 : (7 * 4) = \quad (72 - 48) : 8 = \quad 36 + 27 : 27 - 18$$

**2. Выразите ответ в дециметрах, а затем сравните (<, >, =)**

$$18 \text{ дм} : 3 + 20 \text{ см} \quad \text{и} \quad 10 \text{ см} + 2 \text{ дм}$$

**3. Выполните указанные действия**

Увеличить в 6 раз числа: 2, 6, 7, 9

Уменьшите в 5 раз числа: 15, 25, 40, 45

**4. Решите задачу.**

В вазе лежит 7 апельсинов, а яблок – в 4 раза больше. Сколько яблок лежит в вазе?

**Контрольная работа по теме «Умножение и деление».**

**2- Вариант**

**1. Вычислите**

$$28 : 7 * 4 = \quad 72 - 48 : 8 = \quad (36 + 27) : (27 - 18) =$$

**2. Выразите ответ в сантиметрах, а затем сравните (<, >, =)**

$$8 \text{ дм} - 45 \text{ см} : 9 \quad \text{и} \quad 5 \text{ дм} + 35 \text{ см}$$

**3. Выполните указанные действия**

Увеличить в 7 раз числа: 2, 6, 7, 9

Уменьшите в 8 раз числа: 24, 32, 56, 72

**4. Решите задачу.**

Грибники нашли 42 подосиновика, а груздей – в 6 раз меньше. Сколько груздей нашли грибники?

**Годовая контрольная работа  
1-вариант.**

**1. Вычислите**

$$70 + 5 - 8$$
$$20 - 5 * 3$$

$$80 : 8 - 50 : 10$$
$$92 - ( 27 + 32 : 4)$$

**2. Решите уравнения.**

$$X + 46 = 55$$

$$Y - 38 = 19$$

$$48 : Y = 8$$

**3. Решите задачу**

На полке для игрушек стоят машинки, кораблики и самолётики. Корабликов 6, машинок в 4 раза больше, чем корабликов, а самолётиков в 8 раз меньше, чем машинок.

1) Сколько на полке самолётиков?

2) Сколько всего игрушек стоит на полке?

**4. Начертите** отрезок АВ, длина которго 8 см. Отметьте на нем такую точку С, чтобы длина отрезка АС равна 3 см. Чему равна длина отрезка ВС?

**Годовая контрольная работа  
2-вариант.**

**1. Вычислите**

$$13 - 9 + 6$$
$$16 + 9 : 3$$

$$48 : ( 19 - 7 ) : 2$$
$$8 * ( 63 : 7 ) - 39$$

**2. Решите уравнения.**

$$X + 73 = 93$$

$$Y - 43 = 49$$

$$64 - X = 29$$

**3. Решите задачу**

У тёти Дуси живут утки, куры и гуси. Уток у неё четыре, кур в 6 раз больше, чем уток, а гусей в 3 раза меньше, чем кур.

1) Сколько у тёти Дуси гусей?

2) Сколько всего птиц у тёти Дуси?

**4. Начертите** отрезок АВ, длина которго 7 см. Отметьте на нем такую точку С, чтобы длина отрезка ВС равна 2 см. Чему равна длина отрезка АС?

**3 класс**

**Контрольные работы по математике  
Контрольная работа по теме «Числа от 1 до 100»**

Вариант 1

**1. Установи закономерность и продолжи ряд**

12,15,18,.....,.....,.....,.....

40:4- 90:10

92- (59+35:7)



2. Реши уравнения

$$X + 67 = 86 \quad 48 : Y = 6$$

3. Реши задачу

Ребята нашли в лесу 28 подберезовиков. Это на 13 больше, чем подосиновиков. Сколько всего грибов нашли ребята?

4. Постройте прямоугольник со сторонами 3 см и 6 см. Найдите площадь и периметр.

Вариант 2

1. Установи закономерность и продолжи ряд  
31, 35, 39,.....,.....,.....  
 $20:2 - 70:10 \quad 83 - (68 + 42 : 6)$

2. Реши уравнения  
 $X + 64 = 92 \quad 63 : Y = 7$

3. Реши задачу  
На полках 42 альбома. Это на 15 меньше, чем журналов. Сколько всего альбомов и журналов на полках?

4. Постройте прямоугольник со сторонами 2 см и 7 см. Найдите площадь и периметр.

**Контрольная работа за I четверть**

Вариант 1

1. Выясни, какое высказывание верное, и спиши только верное

$$56 \text{ дм} - 4 \text{ м} < 9 \text{ м} - 7 \text{ м} \quad 3 \text{ дм} \quad 100 \text{ см}^2 = 1 \text{ дм}^2$$

2. Вычисли

$$52 - 36 : 4 \quad 64 : 16 * 4 + 38 \quad 92 - (27 + 14 * 4)$$

Выполни деление с остатком

$$54 : 7 \quad 58 : 14$$

3. Реши уравнение

$$X : 6 = 13$$

4. Реши задачу

Из 63 кг абрикосов получается 7 л сока. Сколько нужно абрикосов, чтобы получить 9 л сока.

Вариант 2

1. Выясни, какое высказывание верное, и спиши только верное  
 $67 \text{ см} - 3 \text{ дм} > 8 \text{ дм} - 4 \text{ дм} \quad 4 \text{ см} \quad 10 \text{ м}^2 = 100 \text{ дм}^2$

2. Вычисли

$$70 - 28 : 7 \quad 68 : 17 * 2 + 47 \quad 89 - (18 + 9 * 3)$$

Выполни деление с остатком

$$75 : 8 \quad 53 : 17$$

3. Реши уравнение

$$X : 7 = 12$$

4. Реши задачу

Из 48 кг свежих груш получается 6 кг сушеных. Сколько нужно взять свежих груш, чтобы получить 8 кг сушеных?

**Контрольная работа по теме «Доли»**  
**Вариант 1**



1. Вычисли

$72 : 4 - 12$

$91 - 5 * 13$

$(14 + 7) * 4$

2. Запиши доли прямоугольника.



3. Реши задачу

За 10 с Наташа прочитывает 2 слова. Сколько слов она прочитывает за 1 мин?

**Вариант 2**



1. Вычисли

$75 : 5 - 15$

$91 - 6 * 12$

$(18 + 5) * 3$

2. Запиши доли прямоугольника.



3. Реши задачу

За 12 мин. Петя раскрашивает 3 рисунка. Сколько рисунков он раскрасит за 1 час?

**Контрольная работа за 2 четверть**  
**Вариант 1**

1. Найдите закономерность и запиши пропущенные числа

597, 598, 599, ....., .....

2. Сравни числа и запиши их в порядке возрастания

254, 45, 54, 452, 445, 52, 542

3. Вычислите

$40 : 10 + 520 - 22012 * 6$

$6 * 100 + 54 - 30 + 42 : 14$

4. В школьную библиотеку привезли в 12 одинаковых упаковках 72 словаря. Сколько упаковок понадобится для 90 словарей?

**Вариант 2**

1. Найдите закономерность и запиши пропущенные числа  
396, 397, 398, .....,.....
  2. Сравни числа и запиши их в порядке возрастания  
747, 74, 744, 474, 77, 774, 47
  3. Вычислите  
 $70:10 + 600 - 320 + 18 * 2$   
 $100 \quad 5 + (60 - 32) + (48 : 12)$
4. В школьную столовую привезли в 14 одинаковых коробках 70 пакетов сока. Сколько коробок понадобится для 85 пакетов сока?

### Контрольная работа по теме «Сложение и вычитание чисел в пределах 1000»

#### Вариант 1

1. Найдите закономерность и запиши пропущенные числа  
318, 319, ....., 322, ....., 324, ....., .....
- Запишите последнее число в виде суммы разрядных слагаемых
2. Запишите пример столбиком и вычислите  
146 + 303    289 + 557,    532 + 468    907 – 124    651 – 447    415 – 318
  3. Сравни  
2 м 1 дм 4 см и 124 см                      90 см и 900 мм    8 ц 4 кг и 840 кг  
6 дм 8 мм и 68 см
  4. Реши задачу  
В трех ящиках лежит 999 дискет, причем в первом ящике 318 дискет, а во втором - 177 дискет. Сколько дискет в третьем ящике?

#### Вариант 2

1. Найдите закономерность и запиши пропущенные числа  
602, 603, ....., 606, ....., 608, ....., .....
- Запишите последнее число в виде суммы разрядных слагаемых
2. Запишите пример столбиком и вычислите  
412 + 267, 354 + 628, 643 + 257, 806 – 431, 665 – 349, 532 – 237
  3. Сравни  
2 м 5 дм 6 см и 526 см                      90 см и 9 дм    3 ц 8 кг и 38 кг  
5 м 7 см и 507 см
  4. Реши задачу  
На трех полках лежит 1000 тетрадей, причем на первой полке 289 тетрадей, а на второй - 356 тетрадей. Сколько тетрадей на трех полках?

### Контрольная работа за III четверть

#### Вариант 1

1. Вычисли, запиши решение столбиком  
 $231 * 3$ ,  $176 * 5$ ,  $109 * 7$ ,  $392 * 2$
2. Построй квадрат, периметр которого равен 20 см, найди площадь этого квадрата
3. Реши уравнение

$$256 : y = 8$$

4. Решите задачу

У Вити значков в три раза больше, чем у Мити, а вместе у них 480 значков. Сколько значков у Вити и сколько значков у Мити?

Вариант 2

1. Вычисли, запиши решение столбиком  
 $143 * 2$     $234 * 4$ ,  $106 * 8$ ,  $192 * 3$
2. Постойте квадрат, периметр которого равен 24 см, найдите площадь этого квадрата
3. Реши уравнение  
 $196 : y = 7$
4. Решите задачу  
У Сони наклеек в два раза меньше, чем у Тони, а вместе и у них 390 наклеек. Сколько наклеек у Сони и сколько у Тони?

**Контрольная работа за 4 четверть**

Вариант 1

1. Сравни  
 $2 \text{ мин } 45 \text{ с}$  и  $246 \text{ с}$     $7 \text{ ч } 3 \text{ мин}$  и  $730 \text{ мин}$
2. Вычислите  
 $948 - (469 + 488)$     $(624 : 6 + 832 : 8) * 3$
3. Периметр прямоугольника равен 22 см, а одна из его сторон 7 см. Найдите вторую сторону и постройте этот прямоугольник?
4. Сначала автомобиль проехал 320 км со скоростью 80 км/ч, а затем еще 420 км со скоростью 70 км/ч. Сколько всего времени заняла поездка?

Вариант 2

1. Сравни  
 $4 \text{ мин } 32 \text{ с}$  и  $432 \text{ с}$     $5 \text{ мин } 6 \text{ сек}$  и  $560 \text{ мин}$
2. Вычислите  
 $923 - (385 + 476)$     $(413 : 7 + 567 : 9) * 4$
3. Периметр прямоугольника равен 18 см, а одна из его сторон 5 см. Найдите вторую сторону и постройте этот прямоугольник?
4. Сначала велосипедист проехал 48 км со скоростью 16 км/ч, а потом еще 26 км со скоростью 13 км/ч. Сколько всего времени заняла поездка?

**Годовая контрольная работа**

Вариант 1

1. Вычислите  
 $782 - (259 + 523)$     $762 : 7 + 102 * 8$
2. Реши уравнение  
 $X * 9 = 945$

3. Длина прямоугольника равна 6 см, а его площадь равна  $24\text{см}^2$ . Найдите ширину прямоугольника, постройте прямоугольник.
4. Туристам нужно пройти 38 км. Первые три часа они шли со скоростью 6 км/ч, а оставшуюся часть пути - со скоростью 5 км/ч. Сколько всего времени были в пути туристы?

#### Вариант 2

1. Вычислите  
 $805 - (347 + 458) \quad 882 : 97 + 173 * 4$
2. Реши уравнение  
 $8 * Y = 856$
3. Длина прямоугольника равна 7 см, а его площадь равна  $21\text{см}^2$ . Найдите ширину прямоугольника, постройте прямоугольник.
4. Всаднику нужно было проскакать 84 км. Первые четыре часа он двигался со скоростью 15 км/ч. А оставшуюся часть пути - со скоростью 12 км/ч. Сколько всего времени был в пути всадник?

#### 4 класс

### КОНТРОЛЬНО-ИЗМЕРИТЕЛЬНЫЙ МАТЕРИАЛ

#### Контрольная работа №1 (входная)

**Цель:** \*проанализировать результаты усвоения основных тем программы за предыдущие годы: умения решать текстовые задачи в 2-3 действия; выполнять письменные вычисления (сложение и вычитание трёхзначных чисел), умножение и деление трёхзначных чисел на однозначное число; выполнять действия со скобками и без них; умения находить периметр и площадь прямоугольника и квадрата;

- способствовать формированию навыков самоконтроля, самостоятельности.

#### Вариант 1.

1. **Реши задачу:**  
 Из 32 метров ткани сшили 8 одинаковых платьев. Сколько потребуется метров ткани, чтобы сшить 12 таких платьев?
2. **Найди значения выражений (запиши решение в столбик).**  
 $109 \times 7 \quad 486 \times 2 \quad 686 : 7 \quad 608 - 359$   
 $3 \times 251 \quad 436 : 4 \quad 792 : 3 \quad 328 + 296$
3. **Вычисли:**  $72 + 48 : (3 \times 2) =$   $(230 + 600) - (570 - 70)$
4. **Вычисли периметр и площадь** прямоугольника со сторонами 8 см и 3 см.  
 5.# **Продолжи ряд чисел**, записав ещё 3 числа: 608, 618, 628, .....  
 6.# **Составь выражение**, для вычисления которого надо выполнить (по порядку) вычитание, деление, сложение.  
 7.\* **Логическая задача.**  
 Торговка, сидя на рынке, соображала: «Если к моим яблокам прибавить половину их, да ещё десяток, то у меня была бы целая сотня». Сколько яблок у неё было?

#### Вариант 2.

- 1. Реши задачу:**  
Из 32 метров ткани сшили 8 одинаковых платьев. Сколько можно сшить таких платьев из 60 метров ткани?
- 2. Найди значения выражений (запиши решение в столбик).**  

407x2	2x462	278x3	706-428
812x2	536:8	774:2	246+479
- 3. Вычисли:**  $41 - 3 \times (63:9)$                        $(980-800) + (320-20)$
- 4. Вычисли периметр и площадь** квадрата со стороной 7 см.  
**5.# Продолжи ряд чисел,** записав ещё 3 числа: 995, 985, 975, .....  
**6.# Составь выражение,** для вычисления которого надо выполнить (по порядку) деление, сложение, умножение.  
**7.\* Логическая задача.**  
 Торговка, сидя на рынке, соображала: «Если к моим яблокам прибавить половину их, да ещё десяток, то у меня была бы целая сотня». Сколько яблок у неё было?

## Контрольная работа №2 итоговая за I четверть

**Цель:** проанализировать результаты усвоения тем 1 четверти; формирование навыка самоконтроля, самостоятельности; проверить умения действовать в изменённой ситуации,

- 1. Решите задачу.**  
**Вариант 1**  
 Что легче и на сколько килограммов: 8 коробок конфет по 32 кг в каждой или 7 коробок вафель по 36 кг в каждой.
- 2. Сравните и поставьте знаки «<», «>» или «=».**  

2 500мм...25см	3км205м...3 250м
6т800кг...68ц	10 250кг...10т2ц
- 3.Выполните вычисления.**  

25 819+1	395 000:100
309x100	75 800-10 000
500 000-1	130 007+8 000
3x322 + 824:4	
- 4.Геометрическая задача.**  
 Вычислите: а) периметр и площадь прямоугольника со сторонами 2 см и 4 см;  
 б) длину стороны квадрата с таким же периметром и его площадь.
- 5.\* Запишите величины в порядке возрастания.**  
 5дм, 50см, 500дм, 5 000см.
- 6\*. Решите задачу.**  
 Каждый торт разрезали пополам, а каждую половину – ещё пополам. На каждое из 12 блюдечек положили 1 кусок торта. Сколько было тортов?

### Вариант 2

- 1. Решите задачу.**  
 Что тяжелее и на сколько килограммов: 6 мешков муки по 46 кг муки или 5 мешков риса по 48 кг в каждом?
- 2.Сравните и поставьте знаки «<», «>» или «=».**  

12дм80мм...1 280мм	52мм...2см5мм
2 400кг...240ц	6т8кг...6 080кг
- 3. Выполните вычисления.**  

73 549+1	84 600:10
326 000-1 000	30 000-1
268x1 000	206 317-300

(4x209 - 228):8

**4. Геометрическая задача.**

Вычислите: а) периметр и площадь прямоугольника со сторонами 7см и 3см;

б) длину стороны квадрата с таким же периметром и его площадь.

**5. Запишите величины в порядке возрастания.**

7дм, 70см, 700дм, 7 000см.

**6\*. Решите задачу.**

Из 24 красных и 18 белых роз составляют букеты. В каждом букете- 3 красных и 3 белых розы. Какое наибольшее число букетов можно сделать?

**Контрольная работа №3  
по теме «Письменные приемы сложения и вычитания»**

**Цель:** проанализировать результаты усвоения тем «Сложение и вычитание многозначных чисел. Величины»; способствовать формированию навыка самоконтроля, самостоятельности; проверить умения действовать в изменённой ситуации

1. умения решать текстовые задачи в 2-3 действия.

2. выявление степени сформированности умений: правильно записывать многозначные числа столбиком; применять алгоритмы письменного сложения и вычитания в пределах миллиона,

3. выявление степени сформированности умений: письменно складывать и вычитать величины; выражать величины в разных единицах.

4. выявление степени сформированности умений решать уравнения на основе знания взаимосвязи между компонентами и результатом арифметических действий.

5. умение действовать в изменённой, усложнённой ситуации.

**Вариант 1**

**1. Решите задачу.**

На комбинате в декабре изготовили 7 163 л сока, а в январе на 678 литров меньше. Из всего сока 9 789 литров разлили в пакеты, а остальной сок - в бутылки. Сколько литров сока разлили в бутылки?

**2. Запишите столбиком и выполните вычисления**

$$700\ 000 - 24\ 618$$

$$804\ 608 + 96\ 395$$

$$312\ 879 - 179\ 542$$

**3. Вычислите, записывая вычисления в столбик**

$$28\ \text{км}\ 640\ \text{м} - 9\ \text{км}\ 890\ \text{м}$$

$$18\ \text{т}\ 360\ \text{кг} + 16\ \text{т}\ 740\ \text{кг}$$

$$4\ \text{ч}\ 40\ \text{мин} - 55\ \text{мин}$$

**4. Решите уравнение**

$$290 + x = 640 - 260$$

**5\*. Вставьте пропущенные цифры:**

$$3 * 79$$

$$+ 43 * 1$$

$$\underline{560 *}$$

$$**568$$

**6 \* Укажите порядок действий:**

$$a : b - c * d + k * m : n$$

**Вариант 2**

Зимой в магазине продали 3 486 кукол, весной – на 697 кукол меньше. Из всех проданных кукол 4 486 были в платьях, а остальные – в спортивных костюмах. Сколько было кукол в

спортивных костюмах?

**2. Запишите столбиком и выполните вычисления**

600 600 – 24 863      143 807 + 57 296      529 631 – 181 479

**3. Вычислите, записывая вычисления в столбик:**

16 т 230 кг – 9 т 750 кг  
32 км 560 м + 19 км 540 м  
2ч 2 мин – 45 мин

**4. Решите уравнение**

$$400 - x = 275 + 25$$

**5\*. Вставьте пропущенные цифры**

671\*  
+ 5 \*83  
7 6\*9  
\*\* 626

**6 \* Укажите порядок действий**

$$a : (b - c) * d + k * (m : n)$$

**Итоговая контрольная работа № 4 за I полугодие**

**Цель:** проанализировать результаты усвоения тем 1 полугодия; формирование навыка самоконтроля, самостоятельности; проверить умения действовать в изменённой ситуации.

1. умения решать текстовые задачи в 2-3 действия.
2. выявление степени сформированности воспроизводить соотношения между следующими единицами величин: длины, массы, времени; умение сравнивать их.
3. выявление степени сформированности умений: применять алгоритмы письменного сложения и вычитания в пределах миллиона, письменного умножения и деления многозначного числа на однозначное; выполнять действия со скобками.
4. выявление степени сформированности умений решать уравнения на основе знания взаимосвязи между компонентами и результатом арифметических действий.
5. умение находить площадь прямоугольника, когда одна сторона известна, а другую надо найти.
6. умение действовать в изменённой, усложнённой ситуации.

**Вариант 1**

**1. Решите задачу**

В концертном зале 2 000 мест. В партере 1 200 мест. В амфитеатре мест в 3 раза меньше, чем в партере, а остальные места на балконе. Сколько мест на балконе?

**2. Сравните и поставьте знаки «<», «>» или «=».**

6т20кг...6т2ц      3сут 10ч...190ч      20км300м...23 000м

**3. Выполните вычисления.**

(10 283 + 16 789) : 9      5х(125 + 75) : 20 + 80  
(200 496 – 134 597) х 2

**4. Решите уравнение.**

$$3 \times X = 87 - 6$$



**5. Геометрическая задача.**

Найти площадь прямоугольника, если его длина 9 см, а ширина на 5 см меньше.

**6\*. Решите задачу.**

Внук, родившийся в 1992 году, на 65 лет моложе деда. В каком году родился дед?

**Вариант 2**

На рынок привезли груши, яблоки и сливы, всего 4 тонны. Яблок было 2 240 кг, груш в 2 раза меньше, чем яблок, а остальные сливы. Сколько килограммов слив привезли на рынок?

**2. Сравните и поставьте знаки «<», «>» или «=».**

5км4м...5км40дм      6т200кг...62 000кг      245ч...4сут5ч

**3. Выполните вычисления.**

$(18\ 370 + 23\ 679) : 7$                        $156 - 96 : (12 : 4) : 2$   
 $(800\ 035 - 784\ 942) \times 6$

**4. Решите уравнение.**

$84 : X = 6 \times 7$

**5. Геометрическая задача.**

Найти площадь прямоугольника, если его ширина 4 см, а длина в 2 раза больше.

**6\*. Решите задачу.**

Бабушка родилась в 1934 году. В каком году родилась внучка, если она на 56 лет моложе бабушки?

## Контрольная работа № 5

по теме «Умножение и деление многозначных чисел на однозначное»

**Цель:** проанализировать результаты усвоения тем «Умножение и деление многозначных чисел на однозначное», способствовать формированию навыка самоконтроля, самостоятельности; проверить умения действовать в изменённой ситуации

### Вариант 1.

#### 1. Реши задачу:

Один станок работал 3 часа, изготавливая каждый час 1200 деталей. Менее мощный станок работал 4 часа, изготавливая по 890 деталей в час. Сколько всего деталей изготовили эти станки?

#### 2. Выполни действия:

$$\begin{array}{ccc} 237592 \cdot 4 & 7 \cdot 16004 & 65376 : 9 \\ 2 \cdot 7518 & 8571 : 3 & 1722 : 6 \end{array}$$

#### 3. Решите уравнение:

$$x \cdot 8 = 800 \cdot 10$$

#### 4. Запиши все однозначные числа, при которых верна каждая из приведенных записей:

$$165 \cdot \square < 1650 \qquad 222 \cdot \square > 888$$

### Вариант 2.

#### 1. Реши задачу:

К пристани причалили 2 теплохода, на каждом из которых было по 750 человек, и 3 теплохода, на каждом из которых было по 630 человек. Сколько всего человек привезли теплоходы?

#### 2. Выполни действия

$$\begin{array}{ccc} 123812 \cdot 6 & 48068 \cdot 4 & 6512 : 4 \\ 3 \cdot 8426 & 32568 : 6 & 2435 : 5 \end{array}$$

#### 3. Решите уравнение:

$$18 \cdot x = 840 - 720$$

#### 4. Запиши все однозначные числа, при которых верна каждая из приведенных записей:

$$623 \cdot \square < 6230 \qquad 111 > 666$$

## Контрольная работа № 6

по теме: «Решение задач на движение»

- Цель:**
1. выявление степени сформированности воспроизводить соотношения между следующими единицами величин: длины, массы, времени; умение сравнивать их.
  2. выявление степени сформированности умений: применять алгоритмы письменного сложения и вычитания в пределах миллиона, письменного умножения и деления многозначного числа на однозначное; выполнять действия со скобками.
  3. умения решать текстовые задачи на движение

### 1 вариант.

#### 1. Заполни пропуски:

$$50 \text{ т} = \dots \text{ кг} \qquad 200 \text{ кг} = \dots \text{ ц}$$

$14 \text{ т} = \dots \text{ц}$

$5 \text{ кг} = \dots \text{г}$

## 2. Вычислите.

$(940 + 50) * 100 - 86 * 0$

$(87 * 100 - 4700) : 100$

## 3. Решите задачи:

Из двух городов, расстояние между которыми 520 км одновременно вышли навстречу друг другу два поезда. Один поезд шёл со скоростью 60 км/ч, а другой поезд со скоростью 70 км/ч. Через сколько часов встретятся поезда?

4. От одной пристани одновременно отошли две моторные лодки в противоположных направлениях. Одна лодка шла со скоростью 250 м/мин, а другая – 200 м/мин. На каком расстоянии друг от друга будут лодки через 5 мин?

## 2 вариант.

### 1. Заполни пропуски:

$30 \text{ т} = \dots \text{ кг}$

$700 \text{ кг} = \dots \text{ ц}$

$12 \text{ т} = \dots \text{ ц}$

$8 \text{ кг} = \dots \text{ г}$

## 2. Вычислите.

$6270 - (30 * 100 + 270)$

$(80000 - 72 * 1000) : 100$

## 3. Решите задачи:

От двух пристаней, расстояние между которыми 120 км, одновременно отошли на встречу друг другу два теплохода. Один из них шёл со скоростью 22 км/ч, другой – 18 км/ч. Через сколько часов теплоходы встретились?

4. С аэродрома одновременно поднялись два вертолёт, которые полетели в противоположных направлениях. Один из них летел со скоростью 240 км/ч, а другой – 180 км/ч. На каком расстоянии друг от друга будут вертолёты через 3 часа?

## Контрольная работа № 7

по теме: «Умножение и деление на числа, оканчивающиеся нулями»»

**Цель:** проанализировать результаты усвоения темы «Умножение и деление на числа, оканчивающиеся нулями»; способствовать формированию навыка самоконтроля, самостоятельности; проверить умения действовать в изменённой ситуации.

1. умения решать задачи на движение в противоположных направлениях.
2. выявление степени сформированности умений: применять алгоритм письменного умножения и деления на числа, оканчивающиеся нулями.
3. выявление степени сформированности умений: применять алгоритм письменного умножения и деления на числа, оканчивающиеся нулями; знания порядка действий.
4. выявление степени сформированности умений решать уравнения на основе знания взаимосвязи между компонентами и результатом арифметических действий
- 5 умение выполнять чертёж квадрата, нахождение долей целого.
6. умение действовать в изменённой, усложнённой ситуации.

## Вариант 1

### 1. Решите задачу.

От вокзала отъехали одновременно в противоположных направлениях автомашина и автобус. Скорость машины 120 км /ч, а автобуса 80 км/ч . Какое расстояние будет между ними через 2ч?

**Вычислите.**

$$\begin{array}{l} 62\ 240 : 40 \\ 4\ 050 \times 600 \end{array}$$

$$\begin{array}{l} 238\ 800 : 600 \\ 7\ 320 \times 40 \end{array}$$

**3. Найдите значение выражения:**

$$563\ 430 : 70 + 9\ 204 \times 40$$

**4. Решите уравнение.**

$$204 \times 500 - x = 390$$

**Геометрическое задание.**

Начерти квадрат со стороной 6 см. Закрась  $\frac{1}{6}$  площади данного квадрата. Сколько квадратных сантиметров ты закрасил?

**6\*. Задача на смекалку.**

В одном бочонке было 20 кг мёда. После того, как Винни – Пух взял из него 2 кг меда, в нем осталось на 4 кг меньше, чем в другом бочонке. Сколько меда стало в двух бочонках?

### Вариант 2

**1. Решите задачу.**

Маша и Наташа вышли из школы одновременно и пошли в противоположных направлениях – Маша со скоростью 80 м/мин, а Наташа – 7- м/мин. Какое расстояние между девочками будет через 5 мин?

**2. Вычислите**

$$\begin{array}{l} 75\ 270 : 30 \\ 2\ 700 \times 900 \end{array}$$

$$\begin{array}{l} 205\ 100 : 700 \\ 4\ 080 \times 50 \end{array}$$

**3. Найдите значение выражения:**

$$432\ 360 : 60 + 7\ 021 \times 30$$

**4. Решите уравнение.**

$$701 \times 200 - x = 920$$

**5. Геометрическое задание.**

Начерти квадрат со стороной 7 см. Закрась  $\frac{1}{7}$  площади квадрата. Сколько квадратных сантиметров ты закрасил?

**6\*. Задача на смекалку.**

В одном бочонке было 20 кг мёда. После того, как Винни – Пух взял из него 2 кг меда, в нем осталось на 4 кг меньше, чем в другом бочонке. Сколько меда стало в двух бочонках?

### Контрольная работа № 8 Итоговая за 3 четверть

**Цель:** проанализировать результаты усвоения тем 3 четверти; формирование навыка самоконтроля, самостоятельности; проверить умения действовать в изменённой ситуации.

1. умения решать задачи 2 действия

2. выявление степени сформированности умений: применять алгоритм письменного деления на двузначное число

3. выявление степени сформированности умений: применять алгоритм письменного деления на двузначное число; знания порядка действий.

4. выявление степени сформированности умений решать уравнения на основе знания взаимосвязи между компонентами и результатом арифметических действий  
5 умение решать геометрические задачи

### Вариант 1

**1. Реши задачу.**

Четыре дня ученик читал по 35 страниц в день, а потом ещё 65 страниц. Сколько страниц осталось ему прочитать, если в книге 420 страниц?

**2. Выполни действия:**

$$50092 : 38 \quad 12096 : 56 \quad 16533 : 33$$

$$43 \text{ м} - 6 \text{ м } 67 \text{ см} \quad 34 \text{ ц} - 4 \text{ ц } 47 \text{ кг}$$

**3. Вычисли значение выражения:**

$$2503 \cdot 85 + (100000 - 1975) : 75$$

**4. Реши уравнение:**

$$5 \cdot x = 105 + 30$$

5. Площадь участка 416 м<sup>2</sup>. Ширина участка – 16 м. Чему равна длина этого участка?

### Вариант 2

**1. Реши задачу.**

Пять дней магазин продавал по 165 кг капусты, а потом продал еще 400 кг. Сколько килограммов капусты осталось продать, если всего было 2000 кг?

**2. Выполни действия:**

$$5070 : 78 \quad 12502 : 14 \quad 15652 : 26$$

$$52 \text{ м} - 3 \text{ м } 47 \text{ см} \quad 89 \text{ ц} - 24 \text{ ц } 58 \text{ кг}$$

**3. Вычисли значение выражения:**

$$17168 : 16 + (830 \cdot 65 - 8548)$$

**4. Реши уравнение:**

$$x \cdot 5 = 164 - 68$$

5. Площадь участка 234 м<sup>2</sup>. Длина участка – 26 м. Чему равна ширина этого участка?

### Контрольная работа № 9 по теме: « Деление на трехзначное число»

**Цель:** проанализировать результаты усвоения темы «Деление на трёхзначное число»; способствовать формированию навыка самоконтроля, самостоятельности; проверить умения действовать в изменённой ситуации.

1. умения решать текстовые задачи в 2-3 действия арифметическим способом.
2. выявление степени сформированности умений: применять алгоритм письменного деления на двузначные и трёхзначные числа.
3. выявление степени сформированности умений: письменно складывать и вычитать величины; выражать величины в разных единицах.
4. выявление степени сформированности умений решать уравнения на основе знания взаимосвязи между компонентами и результатом арифметических действий
5. умение находить периметр прямоугольника по известной стороне и площади прямоугольника.

6. умение действовать в изменённой, усложнённой ситуации.

### Вариант 1

#### 1. Решите задачу

Фермер собрал 2 тонны парниковых огурцов. Из них 544 килограмма отправил в город, а остальные огурцы разложил в 52 ящика поровну. Сколько килограммов огурцов в каждом ящике?

#### 2. Вычислите.

$$\begin{array}{r} 105\ 754 : 209 \\ 38\ 744 : 58 \end{array} \qquad \begin{array}{r} 16\ 727 : 389 \\ 189\ 088 : 622 \end{array}$$

#### 3. Выполните действия:

$$2\text{т}2\text{ц}88\text{кг} + 7\text{ц}86\text{кг} \qquad 33\text{м}97\text{см} + 26\text{м}69\text{см} \qquad 2\text{мин}52\text{сек} + 43\text{сек}$$

#### 4. Решите уравнение.

$$162\ 180 : x = 12 \times 15$$

#### 5. Геометрическое задание.

Площадь участка 156 квадратных метров. Ширина участка 12 метров. Найдите периметр этого участка.

#### 6\*. Задача на смекалку

Сколько нужно досок длиной 3 метра и шириной 3 дециметра, чтобы настелить пол в квадратной комнате, сторона которой 6 метров.

### Вариант 2

#### 1. Решите задачу

Колхоз вырастил 3 тонны 12 килограммов лука. Из них 324 килограмма лука отправили в магазин. Остальной лук разложили в 96 ящиков поровну. Сколько килограммов лука в каждом ящике?

#### 2. Вычислите.

$$\begin{array}{r} 124\ 949 : 307 \\ 240\ 542 : 86 \end{array} \qquad \begin{array}{r} 19\ 152 : 684 \\ 41\ 097 : 399 \end{array}$$

#### 3. Выполните действия:

$$33\text{м}49\text{см} + 22\text{м}68\text{см} \qquad 8\text{мин}10\text{сек} - 7\text{мин}45\text{сек} \qquad 3\text{т}2\text{ц}75\text{кг} - 8\text{ц}98\text{кг}$$

#### 4. Решите уравнение.

$$62\ 701 - a = 49\ 972 : 124$$

#### 5. Геометрическое задание.

Площадь участка 224 квадратных метров. Длина участка 16 метров. Найдите периметр этого участка.

#### 6\*. Задача на смекалку.

Сколько нужно досок длиной 2 метра и шириной 2 дециметра, чтобы настелить пол в квадратной комнате, сторона которой 6 метров.

### Контрольная работа № 10 Итоговая за 4 четверть

**Цель:** проанализировать результаты усвоения тем 4 четверти; формирование навыка самоконтроля, самостоятельности; проверить умения действовать в изменённой ситуации.

1. умения решать задачи 2-3 действия
2. выявление степени сформированности умений: применять алгоритм письменного деления, умножения, сложения и вычитания многозначных чисел
3. выявление степени сформированности умений решать уравнения на основе знания взаимосвязи между компонентами и результатом арифметических действий
4. выявление степени сформированности воспроизводить соотношения между следующими единицами величин: длины, массы, времени; умение сравнивать их.

### Вариант 1.

**1.Решите задачу:**

Фермер собрал 4 т кофейных зерен. Из них 940 кг он продал на шоколадную фабрику, а остальные зерна поместил в 68 мешков поровну. Сколько килограммов кофейных зерен в каждом мешке?

**2.Выполните действия:**

7247 · 5	930760 – 845999
1305 : 9	68754 + 224689
6098 · 83	16727 : 389
38744 : 58	189088 : 622

**3. Решите уравнение:**

$$112 : x = 48 : 6$$

**4. Сравните и поставьте знаки:**

3030 м .....3 км 300 м	1 ч 46 мин .....146 мин
20 ц .....2 т	650 м ..... 6 км 005 м

### Вариант 2.

**1. Решите задачу:**

Фермер вырастил 6 т 288 кг яблок. Из них 2590 кг сдали на переработку для производства сока. Оставшееся количество разложили в 86 ящиков поровну. Сколько килограммов яблок в каждом ящике?

**2. Выполните действия:**

5289 · 9  
 13518 : 9  
 15698 : 47  
 240542 : 86  
 48909 + 298698  
 92800 – 217995  
 19151 : 684  
 41097 : 399

**3.Решите уравнение:**

$$126 : x = 54 : 9$$

**4. Сравните и поставьте знаки:**

3030 кг .....3 кг 300 г	5 ч 48 мин .....548 мин
-------------------------	-------------------------

## Контрольная работа № 11 По теме «Решение задач»

**Цель:** проанализировать результаты усвоения темы «Решение задач разного вида»; формирование навыка самоконтроля, самостоятельности; проверить умения действовать в изменённой ситуации.

1. умения решать задачи 2-3 действия

### 1 вариант.

#### 1. Реши задачи

За 4 одинаковых по цене пирожных заплатили 32 рубля. Кроме пирожных купили торт, который в 12 раз дороже одного пирожного. Какова стоимость всей покупки?

2. От причала в противоположных направлениях отплыли одновременно два катера. Скорость одного – 36 км/ч, а скорость другого – 40 км/ч. Какое расстояние будет между катерами через 2 часа?

#### 3. Реши уравнение:

$$a : 30 = 4$$

4. Используя цифры 5, 2, 7, запиши все возможные трёхзначные числа, так чтобы цифры в записи каждого из чисел не повторялись.

### 2 вариант.

#### 1. Реши задачи

Масса 3 одинаковых лимонов 450 грамм. Гранат в 4 раза тяжелее лимона. Какова масса лимонов и граната вместе?

2. Из школы вышли два ученика и пошли в противоположных направлениях. Скорость одного – 100 м/мин, а другого – 80 м/мин. Какое расстояние будет между учениками через 5 минут?

#### 3. Реши уравнение:

$$15 * x = 90$$

4. Используя цифры 1, 3, 8, запиши все возможные трёхзначные числа, так чтобы цифры в записи каждого из чисел не повторялись.

## Итоговая контрольная работа №12. за 4 класс

**Цель:** проанализировать результаты усвоения тем за 4 класс; формирование навыка самоконтроля, самостоятельности; проверить умения действовать в изменённой ситуации.

- 1-2. умения решать задачи 2-3 действия
2. выявление степени сформированности умений: применять алгоритм письменного деления, умножения, сложения и вычитания многозначных чисел
3. выявление степени сформированности умений решать уравнения на основе знания взаимосвязи между компонентами и результатом арифметических действий
4. выявление степени сформированности воспроизводить соотношения между следующими единицами величин: длины, массы, времени; умение сравнивать их.



### Вариант 1.

**1. Решите задачу:**

Из двух городов, расстояние между которыми 918км, вышли одновременно навстречу друг другу два скорых поезда. Скорость одного поезда 65км в час. Определи скорость другого поезда, если поезда встретились через 6 часов.

**2. Решите задачу:**

На четырёх полках было 500 книг. На первой полке 139 книг, на второй на 12 книг меньше, чем на первой, на третьей – в 2 раза меньше, чем на первой и второй – вместе. Сколько книг было на четвёртой полке?

**3. Найдите значение выражения:**

$600200-123321:303+2458\cdot 26$

**4. Выполни действия:**

8 км 8 м – 88 м

5 м 5 см – 55 см

7 ч 29 мин · 9

**5. Решить уравнение:**

$x : 138 = 1035 : 45$

**6. Решите задачу:**

Площадь поля 103090 кв. м. Длина поля 845 м. Найдите периметр этого поля.

### Вариант 2.

**1. Решите задачу:**

Из двух городов, расстояние между которыми 828 км, вышли одновременно навстречу друг другу скорый и товарный поезда. Скорость скорого поезда 75 км/ч. Какова скорость товарного поезда, если поезда встретились через 6 часов?

**2. Решите задачу:**

В зернохранилище 700т пшеницы. На зиму с базы отправили 124т зерна, а во второй – на 203т больше. Сколько тонн зерна осталось на базе?

**3. Найдите значение выражения:**

$800010-11520:288+1879\cdot 79$

**4. Выполни действия:**

9т 9 кг- 99 кг

4м 4 см – 44 см

6ч 43 мин · 8

**5. Решить уравнение:**

$x : 127 = 1960 : 56$

### Окружающий мир

Предмет «Окружающий мир» - это основы естественных и социальных наук. Цель курса окружающего мира в начальной школе – осмысление личного опыта и приучение детей к рациональному постижению мира.

Несистематизированные отрывочные знания можно использовать лишь для той цели, для которой они предназначены. В современном быстро меняющемся мире перед человеком встаёт множество неожиданных, новых задач, к которым невозможно подготовиться заранее. В неожиданной ситуации может быть полезна целостная система знаний, а ещё в большей степени – сформированное умение постоянно систематизировать приобретаемую информацию и обнаруживать новые связи и отношения. Наука – это образцовый пример системы знаний, построенный на рациональной основе.

Знакомство с началами наук даёт ученику ключ (метод) к осмыслению личного опыта, позволяя сделать явления окружающего мира понятными, знакомыми и предсказуемыми. Предмет «Окружающий мир» создаёт фундамент значительной части предметов основной школы: физики, химии, биологии, географии, обществознанию, истории. Это первый и единственный предмет в школе, рисующий широкую палитру природных и общественных явлений. В дальнейшем этот материал будет изучаться на различных предметах. Поэтому именно в рамках данного предмета удаётся решать проблемы, например, экологического образования и воспитания.

Специфика осмысления опыта современным ребёнком состоит в том, что его опыт необычайно широк, но в значительной степени виртуален, то есть получен не путём непосредственного общения с окружающим миром, а опосредованно, через средства массовой информации и прежде всего телевидение. Роль виртуального опыта в дальнейшем будет только возрастать за счёт широкого распространения компьютера, Интернета.

Телевидение не ориентировано на систематическое детское образование, хотя и становится главным «окном» в окружающий мир. Поэтому, не имея возможности противостоять негативным влияниям виртуального опыта, школа должна по возможности его использовать для образовательных целей и организовать освоение виртуального мира школьниками. Поэтому роль предмета «Окружающий мир» весьма велика и возникает необходимость расширения его содержания, поскольку этот предмет должен давать ответы на разнообразные запросы детского опыта, в том числе и виртуального.

Осмысление личного опыта важно ещё и потому, что вводит в мир ученика ценностную шкалу, без которой невозможно формирование никаких целевых установок. Предмет «Окружающий мир» также помогает ученику в формировании личностного восприятия, эмоционального, оценочного отношения к этому миру.

#### **Общая характеристика учебного предмета**

Знакомство с целостной картиной мира и формирование оценочного, эмоционального отношения к миру – важнейшие линии развития личности ученика средствами курса окружающего мира. Современные школьники отличаются от сверстников пятнадцати-двадцатилетней давности любознательностью и большей информированностью. К сожалению, эти знания детей, как правило, оказываются не систематизированы и раздроблены. Причина состоит в том, что в круг нашего общения включается всё больше предметов и явлений, с которыми мы общаемся опосредованно. Если в прежнее время маленький человек 5–9 лет хорошо знал лишь те предметы и явления, которые его непосредственно окружали в семье, во дворе, в школе, то теперь ситуация коренным образом изменилась. Благодаря телевизору, кинофильмам, компьютеру и книгам ребята могут знать о разнообразных явлениях и фактах вдалеке от своего дома существенно больше, чем об окружающих предметах.

В результате у различных школьников оказываются разные знания и возникают разные вопросы об окружающем мире. Перед педагогом встаёт трудная задача построить урок таким образом, чтобы, с одной стороны, ответить на все вопросы ребят и удовлетворить любопытство учащихся, а с другой – обеспечить усвоение необходимых знаний.

Как же нужно учить, чтобы достичь обеих целей. Оказывается, для этого существует один выход. Средством воспитания и образования школьника начальных классов является знакомство с целостной элементарной научной картиной мира. Смысл сообщения картины мира – при минимуме сообщаемых знаний сделать человека

сознательным участником жизни. Очень важно с самых первых шагов ребёнка в школе научить его целостному взгляду на мир. Тогда ответ на любой возникающий у школьника вопрос может быть легко найден, так как ребят с самых первых шагов изучения окружающего мира учат искать место каждого явления природы и хозяйства человека в нём.

Ставя себе целью построить курс, в котором каждый школьник может найти ответы на возникающие у него вопросы, мы не можем не отдавать себе отчёта в том, что объёмы учебников ограничены. Каков же должен быть выход из этого положения?

Для решения поставленной задачи не годится учебник, включающий лишь такие специально отобранные вопросы, которые могут быть доступно и без популяризации изложены младшим школьникам. Ведь при таком подходе на большинство вопросов, которые возникают у ребят, ответа дать нельзя. В результате у ребят не будут складываться целостные представления об окружающем мире. Это в свою очередь не позволит им легко воспринимать новую информацию, так как её трудно ассоциировать с небольшим количеством сложившихся представлений и понятий. А значит, большая часть складывающихся у них представлений будет результатом детского мифотворчества. Эти представления, полученные ребятами в детстве, могут остаться с ними на всю жизнь.

Иная ситуация будет складываться при использовании курса, к которому относится и предлагаемый вашему вниманию интегрированный курс окружающего мира в рамках Образовательной системы «Школа 2100». Школьников знакомят с широкими представлениями о мире, которые образуют систему, охватывающую весь окружающий мир. При этом подробно изучаемые важнейшие понятия («островки знаний») объясняют лишь небольшую часть окружающего мира, но формируемые вокруг них зоны ближайшего развития позволяют ответить на большую часть возникающих у ребят вопросов. Изложение сравнительно полной картины мира позволит придать творческий исследовательский характер процессу изучения предмета, заставляя учащихся задавать новые и новые вопросы, уточняющие и помогающие осмыслить их опыт.

Как же сформировать у ребёнка целостную картину мира? Бессмысленно начинать пытаться ему рассказывать незнакомые для него вещи. Он может заинтересоваться, но не сможет соединить эти новые знания со своим опытом (знания останутся «островками без мостиков»). Единственный способ – ежедневно и ежечасно помогать ребятам осмысливать свой опыт. Человек должен научиться понимать окружающий мир и понимать цену и смысл своим поступкам и поступкам окружающих людей. И пусть не всегда человек будет действовать в соответствии со своими знаниями, но дать ему возможность жить разумно и осмысленно мы должны. Регулярно объясняя свой опыт, человек приучается понимать окружающий его мир. При этом у него постоянно начинают возникать вопросы (порождаемые «островками незнания»), которые требуют уточнения. Всё это способствует возникновению привычки (навыка) объяснения и осмысления своего опыта. В этом случае он может научиться делать любое новое дело, самостоятельно его осваивая.

При этом принципиально важно не останавливаться на холодном рассудочном анализе окружающего мира. Человек неотделим от тех переживаний (эмоций, чувств, оценок), которые он испытывает по отношению ко всему, что происходит вокруг него. Таким образом, ещё одна наша цель – это помощь ученику в формировании личностного восприятия, эмоционального, оценочного отношения к этому миру. Именно в рамках этой линии развития решаются задачи гуманистического, экологического, гражданского и патриотического воспитания. Именно самостоятельное определение учеником своей позиции в конечном счёте поможет ему найти ответ на вопрос: «Как нам строить свою жизнь?» в отношениях «человек – природа», «человек – общество». На взгляд авторов, единственная стратегия выживания человека во взаимоотношениях с природой – это переход к экологическому хозяйству, которое будет не уничтожать природные экосистемы, а встраиваться в них. Во взаимоотношениях между людьми главный приоритет – формирование гражданского самосознания толерантной личности – человека, способного самостоятельно определять свою позицию, заинтересованно и терпимо

относиться к позициям и интересам других людей. При достижении этих целей мы сможем надеяться на то, что наш ученик сумеет воспользоваться картиной мира

Деятельностный подход – основной способ получения знаний. Включение целостной картины мира, сопровождающееся явным расширением содержания, требует существенных изменений в дидактике естествознания в начальной школе.

Традиционно в основе обучения лежит усвоение знаний. Поэтому главная цель образования – «вложить знания в голову детей». В этом случае предлагаемое нами содержание курса естествознания в начальной школе – слишком объёмное. Безусловно, всю, даже элементарную, картину мира в начальной школе выучить нельзя, так как это задача всей основной школы. Но мы и не ставим себе такую цель. Мы хотим познакомить ребят с картиной мира и научить их ею пользоваться для постижения мира и упорядочивания своего опыта. Поэтому процесс обучения, по нашему глубокому убеждению, должен сводиться к выработке навыка истолкования своего опыта. Это достигается тем, что ребята в процессе обучения учатся использовать полученные знания во время выполнения конкретных заданий, имитирующих жизненные ситуации. Решение проблемных творческих продуктивных задач – главный способ осмысления мира. При этом разнообразные знания, которые могут запомнить и понять школьники, не являются единственной целью обучения, а служат лишь одним из его результатов. Ведь рано или поздно эти знания будут изучаться в старших классах. А вот познакомиться с целостной (с учётом возраста) картиной мира позже ребята не смогут, так как будут изучать мир отдельно на занятиях по разным предметам.

В этом случае мы пользуемся традиционным для учебников «Школы 2100» принципом минимакса. Согласно этому принципу учебники содержат избыточные знания, которые ребята могут усвоить и избыточные задания, которые ученики могут выполнить. В то же время важнейшие понятия и связи, входящие в минимум содержания (стандарт) и составляющие сравнительно небольшую часть курса, должны усвоить все ученики. Таким образом, учебники существенно различаются по объёму того материала, которые ученики могут и должны усвоить.

В рамках историко-обществоведческого курса осуществить деятельностный подход оказывается наиболее трудно, так как этому подходу во многом противоречит традиция преподавания истории в школе. Зачастую дискуссионные с точки зрения науки вопросы либо избегались, либо однозначно трактовались. Попытки поставить эти вопросы как проблемы неизбежно наталкивались на то, что у учеников для их решения катастрофически не хватало знаний школьного курса. В результате изучение истории сводилось к описанию событий и явлений, дополняемым указанием жёсткой причинно-следственной связи, которая предполагала в ходе обсуждения только однозначное решение вопроса (в соответствии с версией, господствующей на тот момент в науке). Все эти обстоятельства крайне затрудняют формирование умения использовать исторический опыт в современной жизни. А ведь именно этого требует реализация деятельностно-ориентированных принципов.

Мы предлагаем не избегать вопросов-проблем по российской истории и современности. Эти вопросы нельзя окончательно разрешить, в рамках школы вообще и тем более в 3–4-х классах. Человек, постоянно расширяя свой кругозор в течение жизни, сам приходит к решению этих проблем. Задача курса – поставить перед учениками эти вопросы, так как без них целостной картины истории не существует. При попытках решения этих проблем в начальной школе учителю следует обращать внимание детей на то, что для достижения цели требуется постоянное расширение своих знаний! Цель же историко-обществоведческой части курса окружающего мира состоит в том, чтобы ученик задумался над проблемными вопросами, чтобы по мере становления его личности он постоянно возвращался к попыткам их разрешения.

Таким образом, в целом у учеников должно развиваться умение понимать и познавать окружающий мир, т.е. осмысленно применять полученные знания для решения учебно-познавательных и жизненных задач.

### **Описание места учебного предмета в учебном плане**

В соответствии с федеральным базисным учебным планом курс «Окружающий мир» изучается с 1 по 4 класс по два часа в неделю. Общий объём учебного времени составляет 276 часов.

### **Описание ценностных ориентиров содержания учебного предмета**

Ценность жизни – признание человеческой жизни и существования живого в природе в целом как величайшей ценности, как основы для подлинного экологического сознания.

Ценность природы основывается на общечеловеческой ценности жизни, на осознании себя частью природного мира – частью живой и неживой природы. Любовь к природе означает прежде всего бережное отношение к ней как к среде обитания и выживания человека, а также переживание чувства красоты, гармонии, её совершенства, сохранение и приумножение её богатства.

Ценность человека как разумного существа, стремящегося к добру и самосовершенствованию, важность и необходимость соблюдения здорового образа жизни в единстве его составляющих: физическом, психическом и социально-нравственном здоровье.

Ценность добра – направленность человека на развитие и сохранение жизни, через сострадание и милосердие как проявление высшей человеческой способности - любви.

Ценность истины – это ценность научного познания как части культуры человечества, разума, понимания сущности бытия, мироздания.

Ценность семьи как первой и самой значимой для развития ребёнка социальной и образовательной среды, обеспечивающей преемственность культурных традиций народов России от поколения к поколению и тем самым жизнеспособность российского общества.

Ценность труда и творчества как естественного условия человеческой жизни, состояния нормального человеческого существования.

Ценность свободы как свободы выбора человеком своих мыслей и поступков, но свободы, естественно ограниченной нормами, правилами, законами общества, членом которого всегда по всей социальной сути является человек.

Ценность социальной солидарности как признание прав и свобод человека, обладание чувствами справедливости, милосердия, чести, достоинства по отношению к себе и к другим людям.

Ценность гражданственности – осознание человеком себя как члена общества, народа, представителя страны и государства.

Ценность патриотизма – одно из проявлений духовной зрелости человека, выражающееся в любви к России, народу, малой родине, в осознанном желании служить Отечеству.

Ценность человечества – осознание человеком себя как части мирового сообщества, для существования и прогресса которого необходимы мир, сотрудничество народов и уважение к многообразию их культур.

### **Личностные, метапредметные и предметные результаты освоения учебного предмета**

#### **1-й класс**

Личностными результатами изучения курса «Окружающий мир» в 1-м классе является формирование следующих умений:

*Оценивать* жизненные ситуации (поступки людей) с точки зрения общепринятых норм и ценностей: в предложенных ситуациях отмечать конкретные поступки, которые можно *оценить* как хорошие или плохие.

*Объяснять* с позиции общечеловеческих нравственных ценностей, почему конкретные поступки можно оценить как хорошие или плохие.

Самостоятельно *определять* и *высказывать* самые простые общие для всех людей правила поведения (основы общечеловеческих нравственных ценностей).

В предложенных ситуациях, опираясь на общие для всех простые правила поведения, *делать выбор*, какой поступок совершить.

Средством достижения этих результатов служит учебный материал и задания учебника, обеспечивающие 2-ю линию развития – умение определять своё отношение к миру.

Метапредметными результатами изучения курса «Окружающий мир» в 1-м классе является формирование следующих универсальных учебных действий (УУД).

*Регулятивные УУД:*

*Определять* и *формулировать* цель деятельности на уроке с помощью учителя.

*Проговаривать* последовательность действий на уроке.

Учиться *высказывать* своё предположение (версию) на основе работы с иллюстрацией учебника.

Учиться *работать* по предложенному учителем плану.

Средством формирования этих действий служит технология проблемного диалога на этапе изучения нового материала.

Учиться *отличать* верно выполненное задание от неверного.

Учиться совместно с учителем и другими учениками *давать* эмоциональную *оценку* деятельности класса на уроке.

Средством формирования этих действий служит технология оценивания образовательных достижений (учебных успехов).

*Познавательные УУД:*

Ориентироваться в своей системе знаний: *отличать* новое от уже известного с помощью учителя.

Делать предварительный отбор источников информации: *ориентироваться* в учебнике (на развороте, в оглавлении, в словаре).

Добывать новые знания: *находить ответы* на вопросы, используя учебник, свой жизненный опыт и информацию, полученную на уроке.

Перерабатывать полученную информацию: *делать выводы* в результате совместной работы всего класса.

Перерабатывать полученную информацию: *сравнивать* и *группировать* предметы и их образы.

Преобразовывать информацию из одной формы в другую: подробно *пересказывать* небольшие тексты, называть их тему.

Средством формирования этих действий служит учебный материал и задания учебника, обеспечивающие 1-ю линию развития – умение объяснять мир.

*Коммуникативные УУД:*

Донести свою позицию до других: *оформлять* свою мысль в устной и письменной речи (на уровне предложения или небольшого текста).

*Слушать* и *понимать* речь других.

Выразительно *читать* и *пересказывать* текст.

Средством формирования этих действий служит технология проблемного диалога (побуждающий и подводящий диалог).

Совместно договариваться о правилах общения и поведения в школе и следовать им.

Учиться выполнять различные роли в группе (лидера, исполнителя, критика).

Средством формирования этих действий служит работа в малых группах (в методических рекомендациях дан такой вариант проведения уроков).

Предметными результатами изучения курса «Окружающий мир» в 1-м классе является сформированность следующих умений.

*1-я линия развития – уметь объяснять мир:*

называть окружающие предметы и их взаимосвязи;

объяснять, как люди помогают друг другу жить;

называть живые и неживые природные богатства и их роль в жизни человека;  
называть основные особенности каждого времени года.

*2-я линия развития – уметь определять своё отношение к миру:*

оценивать правильность поведения людей в природе;

оценивать правильность поведения в быту (правила общения, правила ОБЖ, уличного движения).

2-й класс

Личностными результатами изучения курса «Окружающий мир» во 2-м классе является формирование следующих умений:

*Оценивать* жизненные ситуации (поступки людей) с точки зрения общепринятых норм и ценностей: в предложенных ситуациях отмечать конкретные поступки, которые можно *оценить* как хорошие или плохие.

*Объяснять* с позиции общечеловеческих нравственных ценностей, почему конкретные простые поступки можно оценить как хорошие или плохие.

Самостоятельно *определять* и *высказывать* самые простые общие для всех людей правила поведения (основы общечеловеческих нравственных ценностей).

В предложенных ситуациях, опираясь на общие для всех простые правила поведения, *делать выбор*, какой поступок совершить.

Средством достижения этих результатов служит учебный материал и задания учебника, нацеленные на 2-ю линию развития – умение определять своё отношение к миру.

Метапредметными результатами изучения курса «Окружающий мир» во 2-м классе является формирование следующих универсальных учебных действий.

*Регулятивные УУД:*

*Определять* цель деятельности на уроке с помощью учителя и самостоятельно.

Учиться совместно с учителем обнаруживать и *формулировать учебную проблему* совместно с учителем (для этого в учебнике специально предусмотрен ряд уроков).

Учиться *планировать* учебную деятельность на уроке.

*Высказывать* свою версию, пытаться предлагать способ её проверки (на основе продуктивных заданий в учебнике).

Работая по предложенному плану, *использовать* необходимые средства (учебник, простейшие приборы и инструменты).

Средством формирования этих действий служит технология проблемного диалога на этапе изучения нового материала.

*Определять* успешность выполнения своего задания в диалоге с учителем.

Средством формирования этих действий служит технология оценивания образовательных достижений (учебных успехов).

*Познавательные УУД:*

Ориентироваться в своей системе знаний: *понимать*, что нужна дополнительная информация (знания) для решения учебной задачи в один шаг.

*Делать* предварительный *отбор* источников информации для решения учебной задачи.

Добывать новые знания: *находить* необходимую информацию как в учебнике, так и в предложенных учителем словарях и энциклопедиях (в учебнике 2-го класса для этого предусмотрена специальная «энциклопедия внутри учебника»).

Добывать новые знания: *извлекать* информацию, представленную в разных формах (текст, таблица, схема, иллюстрация и др.).

Перерабатывать полученную информацию: *наблюдать* и *делать* самостоятельные *выводы*.

Средством формирования этих действий служит учебный материал и задания учебника, нацеленные на 1-ю линию развития – умение объяснять мир.

*Коммуникативные УУД:*

Донести свою позицию до других: *оформлять* свою мысль в устной и письменной речи (на уровне одного предложения или небольшого текста).

*Слушать и понимать* речь других.

Выразительно *читать* и *пересказывать* текст.

*Вступать* в беседу на уроке и в жизни.

Средством формирования этих действий служит технология проблемного диалога (побуждающий и подводящий диалог) и технология продуктивного чтения.

Совместно договариваться о правилах общения и поведения в школе и следовать им.

Учиться выполнять различные роли в группе (лидера, исполнителя, критика).

Средством формирования этих действий служит работа в малых группах (в методических рекомендациях дан такой вариант проведения уроков).

Предметными результатами изучения курса «Окружающий мир» во 2-м классе является формирование следующих умений.

*1-я линия развития – уметь объяснять мир:*

объяснять отличия твёрдых, жидких и газообразных веществ;

объяснять влияние притяжения Земли;

связывать события на Земле с расположением и движением Солнца и Земли;

наблюдать за погодой и описывать её;

уметь определять стороны света по солнцу и по компасу;

пользоваться глобусом и картами, находить и показывать на них части света, материи и океаны;

называть основные природные зоны и их особенности.

*2-я линия развития – уметь определять своё отношение к миру:*

оценивать правильность поведения людей в природе;

уважительно относиться к другим народам, живущим на Земле.

3-4-й класс

Личностными результатами изучения курса «Окружающий мир» в 3 – 4-м классе является формирование следующих умений:

*Оценивать* жизненные ситуации (поступки людей) с точки зрения общепринятых норм и ценностей: учиться отделять поступки от самого человека.

*Объяснять* с позиции общечеловеческих нравственных ценностей, почему конкретные простые поступки можно оценить как хорошие или плохие.

Самостоятельно *определять* и *высказывать* самые простые общие для всех людей правила поведения (основы общечеловеческих нравственных ценностей).

В предложенных ситуациях, опираясь на общие для всех правила поведения, *делать выбор*, какой поступок совершить.

Средством достижения этих результатов служит учебный материал и задания учебника, нацеленные на 2-ю линию развития – умение определять своё отношение к миру.

Метапредметными результатами изучения курса «Окружающий мир» в 3-м классе является формирование следующих универсальных учебных действий:

*Регулятивные УУД:*

Самостоятельно формулировать цели урока после предварительного обсуждения.

Совместно с учителем обнаруживать и формулировать учебную проблему.

Составлять план решения проблемы (задачи) совместно с учителем.

Работая по плану, сверять свои действия с целью и, при необходимости, исправлять ошибки с помощью учителя.

Средством формирования этих действий служит технология проблемного диалога на этапе изучения нового материала.

В диалоге с учителем вырабатывать критерии оценки и определять степень успешности выполнения своей работы и работы всех, исходя из имеющихся критериев.

Средством формирования этих действий служит технология оценивания образовательных достижений (учебных успехов).

*Познавательные УУД:*



Ориентироваться в своей системе знаний: самостоятельно *предполагать*, какая информация нужна для решения учебной задачи в один шаг.

*Отбирать* необходимые для решения учебной задачи источники информации среди предложенных учителем словарей, энциклопедий, справочников.

Добывать новые знания: *извлекать* информацию, представленную в разных формах (текст, таблица, схема, иллюстрация и др.).

Перерабатывать полученную информацию: *сравнивать* и *группировать* факты и явления; определять причины явлений, событий.

Перерабатывать полученную информацию: *делать выводы* на основе обобщения знаний.

Преобразовывать информацию из одной формы в другую: *составлять* простой план учебно-научного текста.

Преобразовывать информацию из одной формы в другую: *представлять информацию* в виде текста, таблицы, схемы.

Средством формирования этих действий служит учебный материал и задания учебника, нацеленные на 1-ю линию развития – умение объяснять мир.

*Коммуникативные УУД:*

Доносить свою позицию до других: *оформлять* свои мысли в устной и письменной речи с учётом своих учебных и жизненных речевых ситуаций.

Доносить свою позицию до других: *высказывать* свою точку зрения и пытаться её *обосновать*, приводя аргументы.

Слушать других, пытаться принимать другую точку зрения, быть готовым изменить свою точку зрения.

Средством формирования этих действий служит технология проблемного диалога (побуждающий и подводящий диалог).

Читать вслух и про себя тексты учебников и при этом: вести «диалог с автором» (прогнозировать будущее чтение; ставить вопросы к тексту и искать ответы; проверять себя); отделять новое от известного; выделять главное; составлять план.

Средством формирования этих действий служит технология продуктивного чтения.

Договариваться с людьми: выполняя различные роли в группе, сотрудничать в совместном решении проблемы (задачи).

Учиться уважительно относиться к позиции другого, пытаться договариваться.

Средством формирования этих действий служит работа в малых группах.

Предметными результатами изучения курса «Окружающий мир» в 3-ем классе является формирование следующих умений.

Часть 1. Обитатели Земли

*1-я линия развития – уметь объяснять мир.*

приводить примеры тел и веществ, твёрдых тел, жидкостей и газов, действий энергии;

приводить примеры взаимосвязей между живой и неживой природой;

объяснять значение круговорота веществ в природе и жизни человека;

приводить примеры живых организмов разных «профессий»;

перечислять особенности хвойных и цветковых растений;

животных (насекомых, пауков, рыб, земноводных, пресмыкающихся, птиц, зверей), грибов.

*2-я линия развития – уметь определять своё отношение к миру:*

доказывать необходимость бережного отношения людей к живым организмам.

Часть 2. Моё Отечество

*1-я линия развития – уметь объяснять мир:*

узнавать о жизни людей из исторического текста, карты и делать выводы;

отличать предметы и порядки, созданные людьми (культуру), от того, что создано природой;

объяснять, что такое общество, государство, история, демократия;

по году определять век, место события в прошлом;

отличать друг от друга времена Древней Руси, Московского государства, Российской империи, Советской России и СССР, современной России. Узнавать современные герб, флаг, гимн России, показывать на карте границы и столицу.

*2-я линия развития – уметь определять своё отношение к миру:*

учиться объяснять своё отношение к родным и близким людям, к прошлому и настоящему родной страны.

Предметными результатами изучения курса «Окружающий мир» в 4-м классе является формирование следующих умений.

Часть 1. Человек и природа

*1-я линия развития – уметь объяснять мир:*

объяснять роль основных органов и систем органов в организме человека;

применять знания о своём организме в жизни (для составления режима дня, правил поведения и т.д.);

называть основные свойства воздуха как газа, воды как жидкости и полезных ископаемых как твёрдых тел;

объяснять, как человек использует свойства воздуха, воды, важнейших полезных ископаемых;

объяснять, в чём главное отличие человека от животных;

находить противоречия между природой и хозяйством человека, предлагать способы их устранения.

*2-я линия развития – уметь определять своё отношение к миру:*

оценивать, что полезно для здоровья, а что вредно;

доказывать необходимость бережного отношения к живым организмам.

Часть 2. Человек и человечество

*1-я линия развития – уметь объяснять мир:*

по поведению людей узнавать, какие они испытывают эмоции (переживания), какие у них черты характера;

отличать друг от друга разные эпохи (времена) в истории человечества;

объяснять различия между людьми современного человечества: отличать граждан разных государств; национальность человека от его расы; верующих разных религий и атеистов.

*2-я линия развития – уметь определять своё отношение к миру:*

объяснять, какие интересы объединяют тебя с твоими родственниками, друзьями, земляками, гражданами твоей страны, что объединяет всех людей на Земле в одно человечество;

замечать и объяснять, какие поступки людей противоречат человеческой совести, правилам поведения (морали и праву), правам человека и правам ребёнка. Предлагать, что ты сам можешь сделать для исправления видимых нарушений.

### **Содержание учебного предмета**

1-й класс. «Я и мир вокруг» (66 ч)

*Авторы: Вахрушев А.А. Раутиан А.С.*

Как мы понимаем друг друга (9 ч) Школьник, его обязанности. Школа. Рука и указательный палец – простейший способ общения. Рука. Указательный палец, его роль в показывании предметов. Речь – основной способ общения людей. Использование слова для называния предмета, признака, действия. Предметы, которые нельзя показать пальцем (далёкие, сказочные, предметы в будущем).

Польза обмена знаниями между людьми. Передача и накопление жизненного опыта – основа благосостояния людей. Источник жизненного опыта: собственный опыт, знания других людей, книги.

Понятия «справа», «слева», «посередине», «за», «перед», «спереди», «сзади», «вперёд», «назад», «влево», «вправо», «выше», «ниже», «верх», «низ». «Раньше» и «позже».

Как мы узнаём, что перед нами (4 ч) Предметы и их признаки. Признаки общие с другими предметами и своеобразные. Различение предметов по признакам. Сравнение признаков данного предмета с другими. Свойства предметов, их части и действия с ними позволяют различать предметы. Сочетания предметов. Признаки сочетаний: предметы в качестве признаков; предметы с определенными признаками.

Как ты узнаёшь мир (4 ч) Органы чувств человека. Глаза – орган зрения, уши – орган слуха, нос – орган обоняния, язык – орган вкуса, кожа – орган осязания. Память – хранилище опыта. Ум. Помощь родителей и учителей детям в узнавании мира. Книга хранит знания и опыт людей. Энциклопедия.

Твоя семья и твои друзья (7 ч) Твоя семья и её состав. Взаимопомощь в семье. Роль в семье каждого её члена, «профессии» членов семьи. Твоя помощь семье. Какими качествами должна обладать семья.

Правила безопасного поведения в доме. Опасные и ядовитые вещества. Как вести себя на кухне, в ванне. Правила использования электроприборов. Правила противопожарной безопасности. Осторожность при взаимоотношениях с чужими и незнакомыми людьми.

Друг и друзья. Общение как взаимодействие людей, обмен мыслями, знаниями, чувствами, воздействие друг на друга. Значение общения в жизни человека. Умение общаться. Роль вежливых слов в общении. Улыбка и её роль. Выражение приветствия и прощания, благодарности, просьбы, извинения, отказа, несогласия. Как нужно слушать собеседника. Чудеса общения (слушание, разговор, музыка, рисунки, танцы и т.д.). Виды общения у человека и животных, их сходство.

Что нас окружает (10 ч) Город и его особенности. Жилой район: дома, улицы, парки. Городской транспорт. Взаимопомощь людей разных профессий – основа жизни города. Путешествие по городу: жилые районы, заводы и фабрики, деловой и научный центр города, зона отдыха. Село, его особенности. Жизнь людей в сёлах и деревнях. Выращивание растений в огородах, садах и полях, разведение домашних животных. Правила безопасного поведения на улице. Светофор. Дорожные знаки.

Взаимосвязь людей разных профессий в процессе производства хлеба. Сказочный герой Колобок и его путешествие. Хозяйство человека. Роль природных богатств. Добыча из подземных кладовых. Изготовление вещей на заводах и фабриках. Сельскохозяйственные растения и животные, их помощь человеку. Сельское хозяйство: растениеводство и животноводство. Сфера обслуживания. Транспорт.

Зависимость человека от природы. Живые природные богатства: животные и растения. Неживые природные богатства: воздух, почва, вода, запасы подземных кладовых. Силы природы – ветер, солнечный свет, течение рек. Роль природных богатств в хозяйстве человека. Бережное отношение к природным богатствам. Твёрдые, жидкие и газообразные тела, их отображение в русском языке. Три состояния воды: твёрдое (лед, снег), жидкое (вода), газообразное (пар).

*Экскурсия «Безопасная дорога в школу».*

Живые обитатели планеты (9 ч) Растения, грибы, животные, человек – живые организмы. Рост, дыхание, питание, размножение – свойства живых организмов. Смертность живых организмов. Бережное отношение к живым обитателям Земли.

Сходство растений и животных: дыхание, питание, рост, развитие, размножение. Растения кормят всех обитателей Земли и насыщают воздух кислородом. Растения – «кормильцы». Животные чаще подвижны, ищут добычу, поедают пищу. Их «профессия» – «едоки». Охрана живых организмов в природе – важная забота человека. Многообразие растений (цветковые и нецветковые растения). Грибы. Многообразие животных. Связь живых организмов разных «профессий» друг с другом. Их приспособленность к своему месту жизни.

Культурные растения и домашние животные – наши друзья. Забота человека о них. Собаки – помощники человека. Происхождение и породы собак. Комнатные растения – пришельцы из разных стран. Уход за растениями (регулярный полив, свет). Сельский дом и его обитатели – животные, их использование человеком. Забота о домашних животных.

Культурные растения. Садовые, огородные и полевые растения – кормильцы человека. Фрукты и овощи. Съедобные части растений.

Человек, как и животное: дышит, питается и рождает детёнышей. Сходство человека с животными. Знакомство с назначением различных частей тела человека. Человек – разумное существо. Изготовление вещей. Поступки, свойственные разумному существу. Забота о природе.

Экология – наука о том, как жить в мире с природой, не нарушая её законов. Правила поведения в природе. Задания учащимся на сообразительность: что можно, а чего нельзя делать в природе. Бережное отношение к окружающему миру.

Отчего и почему (2 ч) Последовательность событий и её причины. Причина и следствие.

Времена года (12 ч) Осень. Признаки осени: похолодание, короткий день, листопад, лёд на лужах. Окраска листьев. Подготовка животных к зиме.

Зима. Признаки зимы. Погода зимой. Снег, снежинка, сосулька, морозные узоры. Животные и растения зимой. Помощь животным.

Весна. Признаки весны: ледоход, таяние снега, распускание листьев, прилёт птиц, начало цветения растений, гнездование птиц. Цветы – первоцветы. Птицы и их гнёзда.

Лето. Признаки лета: длинный день, короткая ночь, яркое солнце, гроза (гром, молния). Народные приметы. Всё живое приносит потомство, созревание плодов. Грибы. Путешествие воды. Правила поведения при грозе. Гнёзда и логова животных.

*Экскурсия* в парк «Осенняя природа».

*Экскурсия* в парк «Зимняя природа».

*Экскурсия* в парк «Весенняя природа».

Повторение пройденного материала – 5 ч.

Часы по усмотрению учителя – 4 ч.

2-й класс. «Наша планета Земля» (68 ч)

*Авторы: Вахрушев А.А. Раутиан А.С.*

Введение (4 ч) Общие слова – понятия. Живая и неживая природа. Вещи. Вещество. Твёрдые тела, жидкости и газы, их свойства. Воздух – смесь газов. Вода – жидкость. Лёд – твёрдое тело. Смена состояний веществ.

Земля и солнце (16 ч) Определение времени дня и года по Солнцу и Луне. Определение направлений по Солнцу и Полярной звезде. Основные стороны горизонта: восток – направление на восход Солнца, запад – направление на закат Солнца, север – направление на Полярную звезду, юг – направление на Солнце в полдень. Компас и пользование им. Практическая работа с компасом. Смена фаз Луны. Изготовление солнечных часов.

Форма Земли. Линия горизонта. Доказательства шарообразной формы Земли: расширение горизонта с поднятием в высоту, кругосветные путешествия, лунное затмение, полёт в космос.

*Практическая работа* с глобусом. Глобус – модель Земли. Движение глобуса и Земли. Экватор, полюса, полушария. Меридианы и параллели.

Вселенная или космос. Планеты и звёзды – небесные тела. Звёзды – самосветящиеся небесные тела. Созвездия. Планеты светят отражённым светом. Земля – планета. Солнце – звезда. Планеты Солнечной системы. Движение планет по орбитам вокруг Солнца. Луна – спутник Земли. Солнечное затмение. Цвет воздуха.

Земное притяжение. Все предметы притягиваются друг к другу, большие массивные предметы притягивают к себе сильнее – закон всемирного тяготения. Влияние земного притяжения на нашу жизнь. Невесомость.

Смена дня и ночи. Основной источник света на Земле – Солнце. Вращение Земли вокруг своей оси – причина смены дня и ночи. Соразмерность ритма жизни человека суткам. Режим дня. Практическая работа с глобусом.

Смена времён года. Жизнь природы изменяется по сезонам. Высота солнца над горизонтом в разные сезоны года. Изменение угла наклона солнечных лучей в течение года. Обращение Земли вокруг Солнца – причина смены сезонов года. Ось Земли

направлена на Полярную звезду. Благодаря наклону оси Земля поворачивается к Солнцу то своим северным полушарием (лето северного полушария), то южным (зима северного полушария). Земля сохраняет тепло солнечных лучей.

Холодные, умеренные и жаркий пояса освещённости и их расположение на Земле и относительно солнечных лучей. Полярный круг, тропик. Холодный пояс – долгая зима и короткое лето, умеренный пояс – чередование зимы и лета, жаркий пояс – «вечное лето».

Атмосфера – воздушная оболочка Земли. Погода и её признаки. Температура, её измерение. Термометр. Практическая работа с термометром. Облачность. Осадки: дождь, снег, град. Ветер и причина его образования. Климат – закономерно повторяющееся состояние погоды в течение года. Дневник наблюдений за погодой. Признаки хорошей и плохой погоды.

Что изображают на глобусе и карте. Глобус и карта (8 ч) План и карта – изображение Земли на плоскости. Представление о масштабе. Условные знаки.

Глобус – уменьшенная модель Земли. Карта полушарий.

Условные обозначения к карте и глобусу. Высота и глубина на карте Земли и глобусе. Практическая работа с картой.

Материк – большой участок суши, окружённый водой. Евразия, Африка, Австралия, Северная Америка, Южная Америка и Антарктида – материки. Европа, Азия, Африка, Австралия, Америка и Антарктика – части света. Северный Ледовитый, Атлантический, Тихий и Индийский океаны.

Формы земной поверхности (7 ч) Реки – постоянный водный поток из осадков, выпавших на поверхность суши. Исток, русло, устье (дельта). Левый и правый берег. Водосборный бассейн. Круговорот воды в природе. Почему вода в реке не кончается? Почему в реке так много воды? Почему реки текут не только во время дождя? Как реки и ручьи изменяют земную поверхность? Долина реки. Важнейшие реки мира и их местонахождение на карте. Горные и равнинные реки. Озёра – природные водоёмы со стоячей водой. Проточные и бессточные озёра. Крупные озёра. Самое глубокое озеро – Байкал. Каспийское море – самое большое озеро.

Равнины – ровные или слабохолмистые участки суши. Равнины и низменности. Болота. Горы – поднятия земной поверхности. Природа равнин и гор. Горные породы. Полезные ископаемые. Важнейшие равнины, горы и вершины и их местонахождение на карте. Как образовались горы: подземная сила поднимает горы, а выветривание разрушает. Как горы превращаются в равнины. Выветривание. Горы и вулканы. Вулканы и извержения. Землетрясения – результат смещения пластов Земли.

Полуострова – участки суши, выдающиеся в океан. Важнейшие полуострова и их местонахождение на карте. Острова – небольшие участки суши, отделённые морями и океанами от материков. Важнейшие острова земного шара и их местонахождение на карте. Моря – большие водоёмы с солёной водой, расположенные по краям океанов и омывающие сушу. Свойства морей: все моря соединяются друг с другом, уровень воды во всех морях одинаков, вода в морях солёная. Важнейшие моря мира и их местонахождение на карте. Обитатели морей. Коралловые рифы и населяющие их организмы.

*Экскурсия «Формы земной поверхности» (проводится весной).*

Земля – наш общий дом (11 ч) Место обитания живых организмов. Пищевые связи. Экосистема – совместно обитающие живые организмы и тот участок земли, на котором они обитают. Растения – «кормильцы». Животные – «едоки». Грибы, микробы, дождевые черви – «мусорщики». Едоки и мусорщики дают питательные вещества растениям. Взаимосвязь всех живых существ в экосистеме. Их взаимная приспособленность. Круговорот веществ.

Природные зоны – территории суши со сходными природными условиями, получающие сходное количество солнечного тепла и света и сменяющиеся в определённом порядке от полюса к экватору.

Природные зоны холодного пояса. Ледяные пустыни и их обитатели. Тундра. Суровый климат: долгая полярная ночь и короткий летний день. Вечная мерзлота. Пейзаж

тундр. Животный и растительный мир. Расположение тундры на земном шаре. Красная книга.

Умеренный пояс. Леса. Смена сезонов. Вечнозелёные хвойные и лиственные деревья. Листопад и его роль в сезонном климате. Животный и растительный мир. Расположение лесов на земном шаре. Как леса сменяют друг друга.

Степь. Сухой климат степей. Открытый пейзаж. Животный и растительный мир. Расположение на земном шаре. Пустыня. Жаркий сухой климат. Пейзаж пустынь. Животный и растительный мир. Приспособление живых организмов к засушливому климату пустынь. Расположение пустынь на земном шаре.

Хрупкая природа степей и пустынь, необходимость её сохранения. Засушливые зоны жаркого пояса. Зона тропических пустынь и её обитатели. Оазис. Степь жаркого пояса – саванна. Вечнозелёный лес. Жаркий влажный климат тропического леса. Животный и растительный мир. Расположение вечнозелёных лесов на земном шаре.

Горы. Похолодание с подъёмом в горы: солнце нагревает не воздух, а землю. Элементарные представления о высотной поясности. Горные растения и животные. Природные катастрофы в горах.

Приспособление людей к жизни в различных природных условиях. Человеческие расы. Элементарные потребности человека: пища и одежда. Собираение пищи (плоды, ягоды, грибы, корни) и охота на диких животных – наиболее древние занятия человека. Земледелие и скотоводство. Земледелие – занятие жителей равнин и низменностей. Скотоводство – занятие жителей пустынь и гор. Города – место жительства множества людей, занятых в промышленности. Страны и населяющие их народы. Карта стран и городов – политическая карта. Крупные страны и города мира и их расположение.

*Экскурсия «Знакомство с природой своей природной зоны».* Правила безопасного путешествия.

Части света (10 ч) Европа. Страны и города Европы (Великобритания, Франция, Италия, Германия, Украина, Дания, Швеция). Альпы – горы Европы. Окружающие нас предметы и их родина. Герои детских сказок из европейских стран.

Азия. Самая большая часть света. Природные условия Азии. Страны и народы Азии (Япония, Китай, Индия). Азия – родина более чем половины человечества. Окружающие нас предметы и их родина.

Африка. Природные условия Африки: жаркий климат. Народы Африки: негры и арабы. Страны Африки: Египет. Пустыня Сахара. Природные зоны Африки. Окружающие нас предметы и их родина. Африканские животные. Как уберечься от солнечных лучей.

Америка. Индейцы – коренные жители Америки. Умеренный и жаркий климат. Природные зоны Северной Америки. Северная Америка – вторая родина промышленности. Страны (США, Канада) и города. Окружающие нас предметы и их родина. Природные зоны Южной Америки и их обитатели. Южная Америка – родина самых мелких птиц, самых больших змей, бабочек и жуков, самого твёрдого и самого легкого дерева. Открытие Америки викингами и Колумбом.

Австралия. Климат и природные зоны Австралии. Австралия – родина кенгуру и других зверей с сумкой. Антарктида – самый холодный материк на Земле. Самые низкие температуры. Ледники. Жизнь в Антарктиде существует только вдоль кромки побережья. Освоение Южного полюса. Самый большой круговорот воды. Почему в Антарктиде холоднее, чем в Арктике.

Россия. Самая большая страна в мире. Природа нашей страны. Основные реки, озёра, равнины, горы, острова, полуострова и моря России. Природные богатства нашей страны. Люди – главное богатство нашей страны. Древние мастера – гордость России. Архитектурные памятники нашей страны. Природа и достопримечательности своего края.

Наша маленькая планета Земля (3 ч) Рост воздействия современного человека на природу: накопление мусора, изменение климата, создание искусственных озёр и пустынь. Необходимость охраны и бережного отношения к природе. Правила поведения в квартире, позволяющие сохранить природу.

Повторение пройденного материала – 4 ч.

Часы по усмотрению учителя – 5 ч.

3-й класс. Раздел 1: «Обитатели Земли» (34 ч)

*Авторы: Вахрушев А.А. Раутиан А.С.*

Вещество и энергия (4 ч) Тела естественные и искусственные. Вещество – то, из чего состоят все предметы и тела в природе. Вещество состоит из частиц. Молекулы – мельчайшие частицы вещества. Чистые вещества, смеси. Три состояния вещества: твёрдые тела, жидкости и газы, расположение в них частиц. Превращение веществ. Почему пластилин мягкий, а стекло – твёрдое. Почему лёд легче воды.

Энергия – источник движения. Многообразие проявлений энергии. Электричество, солнечный свет, падающая вода – явления, обусловленные действием энергии. Превращение энергии на примере быта людей. Неистребимость энергии. Превращение энергии и выделение тепла.

Оболочка планеты, охваченная жизнью (5 ч) Воздушная, водная и каменная оболочки Земли. Распространение живых организмов. Живая оболочка Земли – биосфера. Жизнь распространена в области взаимного проникновения атмосферы, гидросферы и литосферы.

Важнейшее условие жизни людей – порядок окружающего мира. Стабильность условий – следствие круговорота веществ в природе. Жизнь – участник круговорота веществ.

Участники круговорота веществ. Растения – производители, их роль в обеспечении пищи и кислорода. Животные – потребители, их роль в ограничении числа растений. Грибы и бактерии – разрушители, их роль в превращении умерших организмов в минеральные питательные вещества для растений.

Поток вещества, идущий через живой организм (питание, дыхание). Обмен веществ. Использование поглощённых веществ для жизни, рост, самообновление, размножение. Горение и дыхание.

Роль Солнца как источника энергии. Запасание энергии Солнца живыми организмами.

Экологическая система (9 ч) Большой круговорот в биосфере связывает между собой все экосистемы. Экосистема – единство живой и неживой природы, в котором сообщество живых организмов разных «профессий» способно совместными усилиями поддерживать круговорот веществ. Сообщество. Живые и неживые компоненты экосистемы. Цепи питания. Почва – единство живого и неживого. Плодородие почв. Как образуется почва?

Экосистема озера. Мелкие одноклеточные и крупные водоросли. Дафнии и циклопы – излюбленный корм аквариумных рыб. Озёрные и речные рыбы. Бактерии и их роль в переработке отходов. Постепенное зарастание озера.

Болото – заросшее озеро. Болотные растения. Сфагнум и его роль в поглощении лишней воды. Болотные ягоды и их потребители. Животные болот. Не полностью замкнутый круговорот болот. Торф и накопление отмершей органики. Постепенное самоосушение болота.

Экосистема луга. Луговые растения: злаки и разнотравье. Дерновина и её роль в сохранении и создании рельефа. Животные лугов. Дождевые черви и бактерии, их роль в почвенном плодородии. Зарастание луга лесом.

Экосистема леса. Деревья – главные растения леса. Древесина. Деревья – мощные насосы (передвижение воды с минеральными солями по стволу). Лесные кустарники. Лесные травы. Значение лесных животных. Животные не только участвуют в круговороте веществ, но и регулируют его. Распространение семян растений (берёза, дуб, малина и др.). Лесные грибы и бактерии и их роль в замыкании круговорота веществ.

Роль воды и ветра в разрушении гор, смывании почвы. Роль жизни в сохранении живой оболочки. Смена экосистем и восстановление замкнутого круговорота веществ. Жизнь вылечивает раны биосферы. Зарастание кострища, брошенного поля (залежи). Как помочь природе вылечить её раны?

Поле – искусственная экологическая система. Культурные растения, сажаемые на полях. Зависимость круговорота веществ на полях от деятельности человека. Вспашка полей. Удобрение поля. Неспособность культурных растений к защите – массовые размножения сорняков и вредителей. Животные полей. Настоящее и будущее борьбы с сорняками и вредителями.

Аквариум – маленькая искусственная экосистема. Неживые (песок, камни, вода) и живые компоненты аквариума. Водоросли, рачки и рыбы, бактерии. Взаимосвязь всех живых и неживых компонентов в аквариуме. Возможные ошибки начинающего аквариумиста.

*Экскурсия «Обитатели озера, луга, леса».*

Живые участники круговорота веществ (10 ч) Растения и их роль на Земле. Стебель, лист, корень – основные органы цветковых растений. Цветок – орган размножения. Семя и его роль. Плод. Разнообразие растений: хвойные, цветковые, мхи, хвощи, плауны, папоротники, водоросли. Растения состоят из отдельных клеток. Хлорофилл и его роль.

Животные и их роль на Земле. Простейшие животные. Разделение труда между разными частями многоклеточного организма. Черви. Роль мышц при активном движении. Возникновение головы и хвоста, спины и брюха. Моллюски. Раковина моллюсков как дом и опора для мышц.

Появление твёрдых покровов – защита от хищников. Наружный скелет членистоногих – «латы» рыцаря. Насекомые и их многообразие. Развитие насекомых. Раки, пауки и их особенности.

Возникновение позвоночника – внутреннего скелета. Рыбы – позвоночные животные, приспособившиеся к жизни в воде. Многообразие рыб. Выход животных на сушу. Жизнь на границе воды и суши и строение земноводных: легкие – органы дыхания, голая кожа и развитие головастика в воде. Пресмыкающиеся – сухопутные животные с непостоянной температурой тела. Звери и птицы – животные с постоянной температурой тела. Птицы и их приспособления к полету. Перо. Перелётные и оседлые птицы. Звери. Шерсть. Забота о потомстве у зверей и птиц. Мозг и органы чувств.

Осторожное обращение с дикими животными. Правила поведения с домашними животными.

Грибы – разрушители древесины. Грибница. Дрожжи и их роль в изготовлении хлеба. Съедобные и ядовитые, губчатые и пластинчатые грибы. Содружество гриба и дерева. Лишайники.

Бактерии – универсальные разрушители веществ. Бактерии – самые простые, древние и мельчайшие живые существа. Трудности наблюдения за бактериями. Следы жизнедеятельности бактерий видны всюду. Бактерии – главные участники всех круговоротов.

Использование людьми круговорота для своих нужд. Разрушение круговорота веществ и угроза благосостоянию людей. Природа не успевает восстанавливать запасы. Природа не успевает перерабатывать мусор. Примеры экологических нарушений в биосфере. Жизнь в согласии с природой – единственная стратегия для человечества. Заповедники и национальные парки.

*Экскурсия в зоопарк или ботанический сад, краеведческий музей, тема «Многообразие растений и животных».*

Повторение пройденного материала – 4 ч.

Часы по выбору учителя – 2.

3-й класс. Раздел 2: «Моё Отечество» (34 ч).

*Авторы: Данилов Д.Д., Тырин С.В.*

Твои родные и твоя Родина в потоке времени (4 ч) Родословная человека. Поколения предков. Родословное древо. Фамилия, имя и отчество – связь времен.

Представление о «реке времени». Исторический счёт времени. Век (столетие) и эра – точка отсчёта времени. Принятая в современном летоисчислении христианская эра.



Первичные представления о христианстве – одной из самых распространённых в мире религий.

Наша Родина (дом, город или село, родной край, страна). Общество, в котором мы живём. Образ государства. Государственная власть. Законы – обязательные для всех правила поведения, установленные государством. Моя Родина, моё Отечество – Россия!

История моей Родины. История – наука о прошлом человечества. Исторические источники. Образ многовековой истории России.

Времена Древней Руси. IX – XIII века (5 ч) Древние жители российских просторов. Жизнь славянских племён.

Создание Древнерусского государства. Киев – столица великих князей Древней Руси. Принятие христианства при князе Владимире Святославиче.

«Древняя Русь – страна городов». Города – центры культуры Древней Руси. Представление о культуре как обо всех достижениях человечества. Культурное богатство Древней Руси. Храм в жизни древнерусского города. Монастыри. Летописи и рукописные книги. Славянская азбука – кириллица.

Защита русской земли. Набеги степняков-кочевников. Богатырские заставы. Раздробленность русских земель. Борьба с европейскими рыцарями. «Ледовое побоище». Александр Невский.

Разорение и гибель Древней Руси. Монгольское нашествие. Государство Золотая Орда. Первичные представления об исламской религии. Русские земли под властью Золотой Орды.

Времена Московского государства. XIV – XVII века (4 ч) Время создания Московского государства – время борьбы жестокости и милосердия. Куликовская битва. Дмитрий Донской. Сергей Радонежский. «Троица» Андрея Рублёва. Освобождение от ордынского ига. Объединение русских княжеств в Российское государство.

Великий государь Иван III. Государственный герб России – двуглавый орёл. Московское государство – наследник Древней Руси. Земля и люди Московского государства. Занятия и быт сельских жителей – крестьян. Бояре и дворяне. Города Московского государства. Столица государства – Москва.

Московский Кремль – памятник времён Московского государства, «сердце Москвы и всей России». Соборы Московского Кремля. Образ царя Ивана Грозного. Собор Василия Блаженного. Смутное время – угроза распада Московского государства. Народное ополчение Кузьмы Минина и Дмитрия Пожарского. Освобождение Москвы и спасение Отечества.

Времена Российской империи. XVIII – начало XX века (5 ч) Преобразование России Петром Великим – первым российским императором. Победа в трудной войне со Швецией. Выход России к морю. Новая столица – Санкт-Петербург. Приобщение России к европейской культуре. Новые символы империи: государственный флаг (бело-сине-красный), военно-морской Андреевский флаг.

Власть и народ Российской империи. Образ Екатерины II. Великий русский полководец А.В. Суворов. Власть императора и чиновников. Представление о крепостном праве.

Отечественная война 1812 года – угроза существованию России. Бородинская битва. Единство народа перед лицом врага. М.И. Кутузов.

Достижения российской культуры во времена империи. Михайло Ломоносов – «наш первый университет». Александр Сергеевич Пушкин – создатель русского литературного языка. Лучшие произведения русской архитектуры и живописи.

Правление Александра II – время перемен в Российской империи. Отмена крепостного права. Стремительное развитие обновлённой империи.

Времена Советской России и СССР. 1917 – 1991 годы (4 ч) Жизнь рабочих и крестьян в начале XX века. Народ и власть. Николай II. Революция 1917 г. В.И. Ленин и большевики. Гражданская война в России. Распад империи и образование Советского Союза.

Цель советского государства – строительство справедливого общества. Символы СССР: красный флаг, герб. Власть Советов и Коммунистической партии. Попытка строительства справедливого общества. Правление И.В. Сталина.

Вторая мировая и Великая Отечественная война. Победа над фашизмом. Герои Великой Отечественной войны.

Развитие Советского Союза после Второй мировой войны. Достижения науки и техники в СССР, освоение космоса. Перемены в жизни людей. Необходимость перемен в стране.

Современная Россия (8 ч) Преобразование СССР в СНГ. Самое большое государство СНГ – Россия. Современная Россия – наследница Древней Руси, Московского государства, Российской империи и Советского Союза. Восстановление государственных символов. Понятие о гражданстве. Конституция – основной закон государства. Права и обязанности граждан.

Что такое демократия? Представления об избирательной системе.

Государственная власть в России. Представление о власти законодательной и исполнительной. Президент – глава государства, который избирается народом. Правительство. Государственная дума – собрание избранных народом представителей, которое создает законы.

Россия – общий дом многих народов. Языки и обычаи народов России. Единство и равноправие всех народов России.

Российская Федерация – государство, созданное союзом территорий. Совет Федерации. Россияне – все граждане Российской Федерации.

Достояние российской культуры – библиотеки, музеи, театры. Наша важнейшая задача – сохранение и приумножение культурных богатств России. Государственные праздники современной России (происхождение и традиции празднования).

4-й класс. Раздел 1: «Человек и природа» (34 ч)

*Авторы: Вахрушев А.А. Раутиан А.С.*

Человек и его строение (14 ч) Устройство человека. Основные системы органов тела человека и их роль в жизни организма.

Кожа. Строение кожи. Кожа и её роль в защите от холода и жары, внешних воздействий, микробов (бактерий). Непостоянство условий во внешней среде и постоянство условий внутри организма. Потоотделение и его роль в поддержании температуры тела. Правила гигиены. Загар и защита от солнечных лучей. Мозоли – защита от истирания кожи. Кожа – орган чувств. Чувствительность пальцев. Узоры на ладонях и пальцах.

Движение человека. Внутренний скелет, его преимущества и недостатки. Непрерывный рост костей. Кости и их прочность. Суставы. Подвижность в позвоночнике и плечевом суставе. Переломы, вывихи. Как оказать первую помощь? Мышцы – движители тела и его скелета. Мышцы и сустав. Функции мышцы: сокращение и расслабление. Физическая усталость человека.

Пищеварение. Органы пищеварения. Зубы и жевание. Рот и язык. Глотка, пищевод, желудок, кишечник, печень. Правила здорового питания. Пищеварение и его роль в превращении пищи в универсальный источник энергии и строительный материал, общий всем живым существам: белки, углеводы и жиры.

Органы выделения и их роль в удалении вредных веществ и лишней воды из клеток. Почки, мочевой пузырь. Что такое моча?

Органы дыхания: носовая полость, глотка, трахеи, бронхи, легкие. Гигиена дыхания. Как мы дышим? Как мы разговариваем? Чихание и кашель. Трахеит, бронхит, воспаление лёгких.

Круги кровообращения. Сердце – насос. Артерии, вены и капилляры. Артериальная и венозная кровь. Пульс. Давление крови.

Кровь и её транспортная функция внутри организма. Перенос питательных веществ и кислорода ко всем клеткам тела. Кровь и её красный цвет. Почему при ранении из человека не вытекает вся кровь? Бесстрашные защитники в крови человека.

Мозг – орган управления. Нервная система: мозг и нервы. Функция нервной системы – быстрая и точная передача сигналов управления от мозга к органам и осведомительной информации о состоянии органов к мозгу. Головной и спинной мозг. Нервы – «провода» нервной системы. Управление дыханием, сердцебиением, перевариванием пищи. Полушария – самая главная часть мозга человека. Наши ощущения. Мышление. Железы внутренней секреции и выработка гормонов, разносимых кровью по всему организму. Гормон страха и опасности и его действие.

Органы чувств. Глаза – органы зрения. Хрусталик. Сетчатка. Восприятие на свету и в темноте. Восприятие глазами движения. Защита зрения. Нос – орган обоняния. Ухо – орган слуха. Язык – орган вкуса. Кожа – орган осязания. Орган равновесия. Боль – сигнал опасности. Специфика чувствительных клеток и отсутствие специфика проведения сигнала по нервам.

Размножение – свойство живых организмов. Эмбрион – орган матери. Питание и дыхание эмбриона. Рождение. Зависимость ребёнка от матери. Человеком не рождаются, а становятся.

Травмы. Микробы – возбудители болезней. Бактерии и вирусы. Что вызывает грипп и как он передаётся? Что такое простуда? Почему корью, ветрянкой и скарлатиной болеют один раз? Защита организма. Высокая температура, её причины. Клетки крови – пожиратели микробов. Прививки и их роль в спасении нас от болезней. Медицина побеждает страшные недуги. Болезни современного общества. Физкультура – необходимый элемент культуры цивилизованного человека.

Происхождение человека (2 ч) Предки человека – человекообразные обезьяны и их особенности. Хорошо развитая рука, зрение и сложный мозг. Двухное передвижение, вертикальная постановка тела, освобождение рук от функций передвижения и высоко посаженная голова. Длительный период детства и обучение. Основа выживания наших предков – предвидение поведения врагов и объектов питания в пространстве и времени и коллективные действия. Человек и его разум. Речь.

Первобытное стадо как прообраз человеческого общества. Обезьянолюди – древнейшие люди нашей планеты. Изготовление орудий труда. Хранение орудий и изготовление их впрок – главная предпосылка прогресса технологий. Пользование огнём и разведение огня. Коллективная охота на крупных зверей. Разделение труда. Длительное обучение детей и позднее их взросление. Происхождение семьи. Появление человека разумного.

Рукотворная природа (10 ч) Приручение и разведение домашних животных, разведение культурных растений. Породы и сорта. Искусственный отбор. Животноводство и растениеводство, их роль в хозяйстве человека. Вспашка, севооборот, внесение удобрений, полив, использование теплиц и ядохимикатов позволяют увеличить урожай.

Изобретение рычага и его использование для изготовления инструментов. Наклонная плоскость и колесо и их применение человеком. Клин, блок, ворот.

Вода, её свойства (принимает форму сосуда, выталкивающая сила, текучесть, несжимаемость, способность растворять). Изменение свойств воды при нагревании и охлаждении. Сообщающиеся сосуды – устройство водопровода. Фильтрация. Устройство простейшего парового двигателя, гидравлический пресс и домкрат.

Воздух, его состав и свойства (расширяется при нагревании, плохо проводит тепло, малая плотность, упругость). Воздушный шар. Обладает ли воздух выталкивающей силой?

Горные породы и минералы, их использование человеком. Свойства горных пород и минералов (постоянная форма, прочность, твёрдость). Производство кирпича, цемента, бетона, стекла. Драгоценные и поделочные камни.

Металлы, их свойства (твёрдость, пластичность, расширяются при нагревании, проводят тепло и электричество), добыча и использование. Бронза, железо и его сплавы. Способы обработки металлов. Использование различных металлов.

Торф, каменный уголь, нефть и природный газ – ископаемое топливо, его происхождение. Паровой двигатель. Двигатель внутреннего сгорания, ракетный двигатель.

Электричество в природе. Использование электричества человеком. Магниты, их особенности.

Звук, его свойства (высота звука и его связь с вибрацией). Средства связи и музыкальные инструменты. Свет, его свойства (распространение по прямой, преломление, поглощение).

Современные технологии на службе у человека. Изготовление синтетических материалов. Искусственный спутник и полёт в космос. Изобретение компьютеров, роботов и лазера и их роль в жизни современного человека.

Присваивающее хозяйство наших предков. Производящее хозяйство. Создание искусственной экосистемы. Нарушение круговорота веществ в биосфере: накопление отходов производства и жизнедеятельности, загрязнение окружающей среды. Наша Земля становится для нас всё более неожиданной и чужой. Экологическое хозяйство будущего человека.

Повторение пройденного материала – 5 ч.

Часы по выбору учителя – 3 ч

4-й класс. Раздел 2: «Человек и человечество» (34 ч)

*Авторы: Данилов Д.Д., Тырин С.В.*

Человек и его внутренний мир (9 ч) Человек – дитя природы и общества. «Маугли» – человек вне человеческого общения. Обучение и воспитание в развитии человека.

Основные качества личности. Характер. Черты характера как устойчивые проявления личности.

Эмоции. Выражение эмоций. Эмоциональные состояния. Настроение. Тревожность. Самооценка – или каким ты себя видишь. Самооценка и оценивание: ты о себе, ты о других, другие о тебе.

Отношения с другими и к другим: симпатии и антипатии. Общение и его виды (речевые и неречевые). Мимика – «выражения лица» и пантомимика – «язык движений». Правила приличия.

Человек и общество (4 ч) Общество как взаимосвязь людей. Конфликт. Причины и виды конфликтов. Способы разрешения конфликтов.

Правила поведения людей в обществе. Совесть. Мораль и право.

Круги общения и социальные группы. Человечество – самая большая социальная группа.

Права человека в обществе. Преступления против личности. Права ребёнка. Защита прав ребёнка.

Картина всемирной истории человечества (6 ч) Всемирная история человечества – возникновение и изменения человеческого общества от появления первых людей до наших дней. Картина всемирной истории человечества – смена нескольких эпох – «времён». Образ развития общества как образ изменений в технике, формах общества, правилах морали.

Первобытный мир (1 млн лет – 5 тыс. лет назад) – время появления человека и его расселения по планете. Древний мир (3 тыс. до н.э. – V век новой эры) – время возникновения первых цивилизаций – обществ нового типа. Средние века (V–XV века) – время смены одних цивилизаций другими и распространения области цивилизаций по планете. Новое время (XV–XIX века) – эпоха стремительного развития Европейской цивилизации, резких изменений в жизни людей. Новейшее время (XX век) – эпоха тяжёлых испытаний для человечества и создания основ всемирной человеческой (общечеловеческой) цивилизации.

Человек и многоликое человечество (5 ч) Единое человечество состоит из разных рас и разных народов Земли. Расы человечества. Народы, их основные различия. Национальность человека. Права человека на развитие своей народной культуры, равноправие представителей разных рас и народов.

Единое человечество состоит из граждан разных государств. Многообразие государств планеты. Монархии и республики. Демократические и недемократические государства. Права человека по участию в управлении государством, свобода слова.

Единое человечество состоит из верующих, приверженцев разных религий и атеистов. Вера (представление о богах) и атеизм (неверие в Бога). Право человека на свободу совести (выбрать любую религию или быть атеистом).

Религии мира – религии, распространившиеся на многие народы мира и ставшие частью мировой общечеловеческой культуры.

Человек и единое человечество (4 ч) Образ «мирового хозяйства», объединяющего всё человечество. Трудовая деятельность человека. Собственность, доход, заработная плата. Обмен и деньги. Взаимосвязь государств и народов планеты в области производства и торговли.

Современное человечество объединяют общие задачи развития культуры и спорта. Общечеловеческие культурные достижения и ценности, проблема их сохранения и развития. Современное олимпийское движение, значение для современного человечества. Почти все государства планеты входят в Организацию Объединённых Наций. Задачи ООН, принципы построения, практическая работа на благо всего человечества. Один из главных документов ООН – «Декларация прав человека».

Всё человечество объединяют глобальные (всеобщие) проблемы современности, которые угрожают самому существованию человечества.

Обобщающее повторение– 2 ч.

Путь человечества в XXI век. Будущее зависит от каждого из нас!

### **Человек и природа**

Природа. Природные объекты и предметы, созданные человеком. Неживая и живая природа. Признаки предметов (цвет, форма, сравнительные размеры и др.). Примеры явлений природы: смена времен года, снегопад, листопад, перелеты птиц, смена времени суток, рассвет, закат, ветер, дождь, гроза.

Вещество. Разнообразие веществ в окружающем мире. Примеры веществ: соль, сахар, вода, природный газ. Твёрдые тела, жидкости, газы. Простейшие практические работы с веществами, жидкостями, газами.

Звезды и планеты. *Солнце – ближайшая к нам звезда, источник света и тепла для всего живого на Земле.* Земля – планета, общее представление о форме и размерах Земли. Глобус как модель Земли. Географическая карта и план. Материки и океаны, их названия, расположение на глобусе и карте. *Важнейшие природные объекты своей страны, района.* Ориентирование на местности. Компас.

Смена дня и ночи на Земле. Вращение Земли как причина смены дня и ночи. Времена года, их особенности (на основе наблюдений). *Обращение Земли вокруг Солнца как причина смены времен года.* Смена времен года в родном крае на основе наблюдений.

Погода, ее составляющие (температура воздуха, облачность, осадки, ветер). Наблюдение за погодой своего края. *Предсказание погоды и его значение в жизни людей.*

Формы земной поверхности: равнины, горы, холмы, овраги (общее представление, условное обозначение равнин и гор на карте). Особенности поверхности родного края (краткая характеристика на основе наблюдений).

Водоемы, их разнообразие (океан, море, река, озеро, пруд); использование человеком. Водоемы родного края (названия, краткая характеристика на основе наблюдений).

Воздух – смесь газов. Свойства воздуха. Значение воздуха для растений, животных, человека.

Вода. Свойства воды. Состояния воды, ее распространение в природе, значение для живых организмов и хозяйственной жизни человека. Круговорот воды в природе.

Полезные ископаемые, их значение в хозяйстве человека, бережное отношение людей к полезным ископаемым. Полезные ископаемые родного края (2–3 примера).

Почва, ее состав, значение для живой природы и для хозяйственной жизни человека.

Растения, их разнообразие. Части растения (корень, стебель, лист, цветок, плод, семя). Условия, необходимые для жизни растения (свет, тепло, воздух, вода). Наблюдение роста растений, фиксация изменений. Деревья, кустарники, травы. Дикорастущие и культурные растения. Роль растений в природе и жизни людей, бережное отношение человека к растениям. Растения родного края, названия и краткая характеристика на основе наблюдений.

Грибы: съедобные и ядовитые. Правила сбора грибов.

Животные, их разнообразие. Условия, необходимые для жизни животных (воздух, вода, тепло, пища). Насекомые, рыбы, птицы, звери, их отличия. Особенности питания разных животных (хищные, растительноядные, всеядные). Размножение животных (насекомые, рыбы, птицы, звери). Дикие и домашние животные. Роль животных в природе и жизни людей, бережное отношение человека к животным. Животные родного края, их названия, краткая характеристика на основе наблюдений.

Лес, луг, водоем – единство живой и неживой природы (солнечный свет, воздух, вода, почва, растения, животные). Круговорот веществ. *Взаимосвязи в природном сообществе: растения – пища и укрытие для животных; животные – распространители плодов и семян растений. Влияние человека на природные сообщества. Природные сообщества родного края (2–3 примера на основе наблюдений).*

Природные зоны России: общее представление, основные природные зоны (климат, растительный и животный мир, особенности труда и быта людей, влияние человека на природу изучаемых зон, охрана природы).

Человек – часть природы. Зависимость жизни человека от природы. Этическое и эстетическое значение природы в жизни человека. Освоение человеком законов жизни природы посредством практической деятельности. Народный календарь (приметы, поговорки, пословицы), определяющий сезонный труд людей.

Положительное и отрицательное влияние деятельности человека на природу (в том числе на примере окружающей местности). Правила поведения в природе. Охрана природных богатств: воды, воздуха, полезных ископаемых, растительного и животного мира. Заповедники, национальные парки, их роль в охране природы. Красная книга России, ее значение, отдельные представители растений и животных Красной книги. Посильное участие в охране природы. Личная ответственность каждого человека за сохранность природы.

Общее представление о строении тела человека. Системы органов (опорно-двигательная, пищеварительная, дыхательная, кровеносная, нервная, органы чувств), их роль в жизнедеятельности организма. Гигиена систем органов. Измерение температуры тела человека, частоты пульса. Личная ответственность каждого человека за состояние своего здоровья и здоровья окружающих его людей. Внимание, уважительное отношение к людям с ограниченными возможностями здоровья, забота о них.

### **Человек и общество**

Общество – совокупность людей, которые объединены общей культурой и связаны друг с другом совместной деятельностью во имя общей цели. Духовно-нравственные и культурные ценности – основа жизнеспособности общества.

Человек – член общества, носитель и создатель культуры. Понимание того, как складывается и развивается культура общества и каждого его члена. Общее представление о вкладе в культуру человечества традиций и религиозных воззрений разных народов. Взаимоотношения человека с другими людьми. Культура общения с представителями разных национальностей, социальных групп: проявление уважения, взаимопомощи, умения прислушиваться к чужому мнению. *Внутренний мир человека: общее представление о человеческих свойствах и качествах.*

Семья – самое близкое окружение человека. Семейные традиции. Взаимоотношения в семье и взаимопомощь членов семьи. Оказание посильной помощи взрослым. Забота о детях, престарелых, больных – долг каждого человека. *Хозяйство*

*семьи*. Родословная. Имена и фамилии членов семьи. Составление схемы родословного древа, истории семьи. Духовно-нравственные ценности в семейной культуре народов России и мира.

Младший школьник. Правила поведения в школе, на уроке. Обращение к учителю. Оценка великой миссии учителя в культуре народов России и мира. Классный, школьный коллектив, совместная учеба, игры, отдых. Составление режима дня школьника.

Друзья, взаимоотношения между ними; ценность дружбы, согласия, взаимной помощи. Правила взаимоотношений со взрослыми, сверстниками, культура поведения в школе и других общественных местах. Внимание к сверстникам, одноклассникам, плохо владеющим русским языком, помощь им в ориентации в учебной среде и окружающей обстановке.

Значение труда в жизни человека и общества. Трудолюбие как общественно значимая ценность в культуре народов России и мира. Профессии людей. Личная ответственность человека за результаты своего труда и профессиональное мастерство.

Общественный транспорт. Транспорт города или села. Наземный, воздушный и водный транспорт. Правила пользования транспортом. *Средства связи: почта, телеграф, телефон, электронная почта, аудио- и видеочаты, форум.*

*Средства массовой информации: радио, телевидение, пресса, Интернет. Избирательность при пользовании средствами массовой информации в целях сохранения духовно-нравственного здоровья.*

Наша Родина – Россия, Российская Федерация. Ценностно-смысловое содержание понятий «Родина», «Отечество», «Отчизна». Государственная символика России: Государственный герб России, Государственный флаг России, Государственный гимн России; правила поведения при прослушивании гимна. Конституция – Основной закон Российской Федерации. Права ребенка.

Президент Российской Федерации – глава государства. Ответственность главы государства за социальное и духовно-нравственное благополучие граждан.

Праздник в жизни общества как средство укрепления общественной солидарности и упрочения духовно-нравственных связей между соотечественниками. Новый год, Рождество, День защитника Отечества, Международный женский день, День весны и труда, День Победы, День России, День защиты детей, День народного единства, День Конституции. Праздники и памятные даты своего региона. Оформление плаката или стенной газеты к общественному празднику.

Россия на карте, государственная граница России.

Москва – столица России. Святыни Москвы – святыни России. Достопримечательности Москвы: Кремль, Красная площадь, Большой театр и др. Характеристика отдельных исторических событий, связанных с Москвой (основание Москвы, строительство Кремля и др.). Герб Москвы. Расположение Москвы на карте.

Города России. Санкт-Петербург: достопримечательности (Зимний дворец, памятник Петру I – Медный всадник, *разводные мосты через Неву* и др.), города Золотого кольца России (по выбору). Святыни городов России. Главный город родного края: достопримечательности, история и характеристика отдельных исторических событий, связанных с ним.

Россия – многонациональная страна. Народы, населяющие Россию, их обычаи, характерные особенности быта (по выбору). Основные религии народов России: православие, ислам, иудаизм, буддизм. Уважительное отношение к своему и другим народам, их религии, культуре, истории. Проведение спортивного праздника на основе традиционных детских игр народов своего края.

Родной край – частица России. Родной город (населенный пункт), регион (область, край, республика): название, основные достопримечательности; музеи, театры, спортивные комплексы и пр. Особенности труда людей родного края, их профессии. Названия разных народов, проживающих в данной местности, их обычаи, характерные особенности быта. Важные сведения из истории родного края. Святыни родного края. Проведение дня памяти выдающегося земляка.

История Отечества. Счет лет в истории. Наиболее важные и яркие события общественной и культурной жизни страны в разные исторические периоды: Древняя Русь, Московское государство, Российская империя, СССР, Российская Федерация. Картины быта, труда, духовно-нравственные и культурные традиции людей в разные исторические времена. Выдающиеся люди разных эпох как носители базовых национальных ценностей. Охрана памятников истории и культуры. Посильное участие в охране памятников истории и культуры своего края. Личная ответственность каждого человека за сохранность историко-культурного наследия своего края.

Страны и народы мира. Общее представление о многообразии стран, народов, религий на Земле. Знакомство с 3–4 (несколькими) странами (с контрастными особенностями): название, расположение на политической карте, столица, главные достопримечательности.

#### **Правила безопасной жизни**

Ценность здоровья и здорового образа жизни.

Режим дня школьника, чередование труда и отдыха в режиме дня; личная гигиена. Физическая культура, закаливание, игры на воздухе как условие сохранения и укрепления здоровья. Личная ответственность каждого человека за сохранение и укрепление своего физического и нравственного здоровья. Номера телефонов экстренной помощи. Первая помощь при легких травмах (ушиб, порез, ожог), обмороживании, перегреве.

Дорога от дома до школы, правила безопасного поведения на дорогах, в лесу, на водоеме в разное время года. Правила пожарной безопасности, основные правила обращения с газом, электричеством, водой.

Правила безопасного поведения в природе.

Забота о здоровье и безопасности окружающих людей.

Контрольно-измерительный материал по окружающему миру

2 класс

### **Тесты по предмету «окружающий мир» 2 класс.**

**Автор А.А.Вахрушев, руководитель: О.В.Бурский,  
Н.В.Иванова, А.С.Раутиан**

#### **Раздел 1. «Земля и солнце»**

1. То, из чего состоят предметы, называются...

- а) веществом;
- б) телом;
- в) жидкостью.

2. Вещества бывают:

- а) жидкими;
- б) жидкими и газообразными;
- в) жидкими, твердыми и газообразными.

3. Чем пользовались люди, не имея часов, календаря, компаса:

- а) полезными ископаемыми;
- б) запахом;
- в) природными часами.

4. Земля имеет форму:

- а) квадрата;
- б) шара;
- в) прямоугольника.

5. Пространство, в котором расположены все небесные тела называют

...



- а) космосом или Вселенной;
  - б) спутниками;
  - в) созвездиями.
6. За какой промежуток времени Земля делает полный оборот вокруг своей оси:
- а) 1 год;
  - б) 24 часа;
  - в) 1 месяц.
7. Обращение Земли вокруг Солнца является причиной смены:
- а) дня и ночи;
  - б) лунного затмения;
  - в) времён года.
8. Температуру воздуха можно измерить:
- а) термометром;
  - б) тонометром;
  - в) глобусом.

### **3 Раздел 2. Что изображают на глобусе и карте.**

1. Чертёж, изображающий небольшой участок земли с сохранением точности изображения называют...
- а) планом;
  - б) глобусом;
  - в) схемой.
2. Изображение земли на плоскости, уменьшенное в несколько раз с использованием условных обозначений называют:
- а) глобус;
  - б) схема;
  - в) карта.
3. Уменьшенная модель Земли, имеющая форму шара - это...
- а) карта;
  - б) глобус;
  - в) схема.
4. Каким цветом на карте и глобусе изображают моря, озёра, океаны?
- а) синим или тёмно-синим;
  - б) зелёным;
  - в) жёлтым.
5. Каким цветом на карте и глобусе изображают равнины?
- а) зелёным и жёлтым;
  - б) коричневым;
  - в) синим.
6. Каким цветом на карте и глобусе изображают горы?
- а) зелёным и жёлтым;
  - б) коричневым;
  - в) синим.
7. Наиболее крупные участки суши, окружённые водой, называются...
- а) части света;

- б) полушария;
- в) материка.
- 8. Место, где рождается река.
  - а) устье;
  - б) приток;
  - в) исток.
- 9. Место, где река впадает в другой водоём.
  - а) устье;
  - б) приток;
  - в) исток.
- 10. Место, где другие речки впадают в реку.
  - а) устье;
  - б) приток;
  - в) исток.
- 11. Как называется природный водоём со стоячей водой?
  - а) река;
  - б) океан;
  - в) озеро.

#### **4 Раздел 3. Многообразие Земли.**

- 1. Экосистема – это...
  - а) сообщество совместно обитающих животных и организмов и тот участок земли, на котором они себя чувствуют как дома;
  - б) сообщество совместно обитающих животных;
  - в) сообщество совместно обитающих организмов.
- 2. Обитатели экосистемы:
  - а) едоки;
  - б) едоки и мусорщики;
  - в) кормильцы, едоки и мусорщики.
- 3. Может ли экосистема существовать без посторонней помощи?
  - а) может, как угодно долго;
  - б) может, но небольшой промежуток времени;
  - в) не может.
- 4. Крупные области, имеющие сходные экосистемы, природные условия, растительность и животный мир называют...
  - а) природой;
  - б) природными зонами;
  - в) климатом.
- 5. К природным катастрофам относятся:
  - а) наводнения;
  - б) ураганы;
  - в) наводнения, ураганы, бури, смерчи.
- 6. Главный город страны, в котором заседает правительство:
  - а) столица;
  - б) страна;
  - в) государство.

## **5 Раздел 4. Части света.**

1. Самая большая часть света:
  - а) Европа;
  - б) Азия;
  - в) Сибирь.
2. Жаркий материк с севера омывается средиземным морем, имеет самую большую пустыню Сахару, называется...
  - а) Австралия;
  - б) Африка;
  - в) Антарктида.
3. Кто открыл Америку?
  - а) европейцы;
  - б) африканцы;
  - в) Христофор Колумб.
4. Как называется самый маленький материк?
  - а) Австралия;
  - б) Африка;
  - в) Антарктида.
5. Самый холодный материк:
  - а) Австралия;
  - б) Африка;
  - в) Антарктида.

## **Тесты по предмету «Окружающий мир» 3 класс. Авторы А.А.Вахрушев, Д.Д.Данилов, О.В.Бурский, А.С.Раутиан**

### **Глава 1. Вещество и энергия.**

1. Предметы, которые нас окружают, называются ...
  - а) телами;
  - б) веществами;
  - в) энергия.
2. Из чего состоят тела?
  - а) тел;
  - б) веществ;
  - в) энергии.
3. Мельчайшие частицы, из которых состоят тела, называются ...
  - а) тела;
  - б) вещества;
  - в) молекулы.
4. Энергия – это ...
  - а) способность говорить;
  - б) способность спать;
  - в) способность совершать работу, источник движения.

### **Глава 2. Оболочка планеты, охваченная жизнью.**

1.Какая воздушная оболочка защищает Землю от перегрева и переохлаждения?

- а) атмосфера;
- б) литосфера;
- в) гидросфера.

2.Каменная оболочка, состоящая в основном из горных пород.

- а) атмосфера;
- б) литосфера;
- в) гидросфера.

3. Водная оболочка, включающая подземные воды, реки, озёра, моря, болота, океаны.

- а) атмосфера;
- б) литосфера;
- в) гидросфера.

4.Какие организмы запасают энергию Солнца?

- а) живые;
- б) неживые.

### **Глава 3. Экологическая система.**

1.Поверхностный слой земли.

- а) глина;
- б) почва;
- в) растения.

2.Данная экосистема может иметь замкнутый или незамкнутый круговорот веществ. При незамкнутом круговороте образуется болото.

- а) экосистема озера;
- б) экосистема болота;
- в) экосистема луга.

3. Во что превращаются не разрушенные отмершие остатки микроорганизмов?

- а) глина;
- б) почва;
- в) торф.

4. Экосистема, в которой главный производитель – злаки.

- а) экосистема озера;
- б) экосистема болота;
- в) экосистема луга.

5. Экосистема с замкнутым круговоротом, в которой главный производитель – деревья.

- а) экосистема леса;
- б) экосистема болота;
- в) экосистема луга.

6. Главные разрушители экосистемы.

- а) растения;
- б) вода и огонь;
- в) птицы.

7. Искусственная экосистема, которая замыкается человеком.

- а) экосистема поля;
- б) экосистема болота;
- в) экосистема луга.

#### **Глава 4. Живые участники круговорота веществ.**

1. Перечислите основные части растений:

- а) надземные;
- б) листья, стебель, корень;
- в) листья, корень.

2. Животные являются ...

- а) кормильцами;
- б) потребители;
- в) разрушители.

3. У насекомых количество ног.

- а) 6;
- б) 8;
- в) 4.

4. У пауков количество ног.

- а) 6;
- б) 8;
- в) 4.

5. Тело, данной группы животных покрывает панцирь и состоит из отдельных члеников.

- а) членистоногие;
- б) рыбы;
- в) пресмыкающиеся.

6. Данная группа животных с жаберным дыханием.

- а) членистоногие;
- б) рыбы;
- в) пресмыкающиеся.

7. Наземные, холоднокровные животные, дышат только лёгкими, откладывают яйца.

- а) членистоногие;
- б) рыбы;
- в) пресмыкающиеся.

8. Теплокровные животные, имеют хорошо развитые органы чувств, проявляют заботу о потомстве.

- а) млекопитающие;
- б) рыбы;
- в) пресмыкающиеся.

## **Тесты по предмету «Окружающий мир. Моё Отечество. Раздел I. Твои родные и твоя Родина в потоке времени.**

1. Поколением можно назвать людей, которые ...

- а) родились и живут в одно и то же время;
- б) родились живут в разное время;
- в) когда родились и живут не имеет значения.

2. Эра – это ...

- а) бесконечное время;
- б) событие, которое становится точкой отсчёта;
- в) время.

3. Христианство – одна из распространённых ...

- а) стран;
- б) религий;
- в) времён.

4. Правительство ...

- а) управляет машинами;
- б) управляет милицией;
- в) управляет страной и принимает важные решения.

5. История – это наука о ...

- а) прошлом;
- б) человечестве;
- в) прошлом человечества.

### **Раздел II. Времена Древней Руси. IX – XIII века.**

1. Правители Древнерусского государства:

- а) Князь Олег, Владимир Святославович;
- б) князя всея Руси;
- в) Князь Владимир, Святослав.

2. Кочевники – народы, которые занимаются ...

- а) выращиванием ягод;
- б) скотоводством и кочуют;
- в) охотой.

3. Битва на Чудском озере состоялась ...

- а) в 1241 году;
- б) в 1242 году;
- в) в 1243 году.

4. Кто возглавил русское войско в битве под названием «ледовое побоище»?

- а) Александр Невский (Александр Ярославич);
- б) Александр Македонский;
- в) Александр Пушкин.

5. Ремесленниками называли ...

- а) купцов;
- б) крестьян;

в) искусных мастеров.

6. Фреска – это ...

а) изображение, сделанное красками на сырой штукатурке;

б) изображение, сделанное масляными красками,

в) изображение, сделанное произвольно по желанию.

7. Монах – это ...

а) человек, посвятивший себя народу;

б) человек, посвятивший себя человеку, служению Богу

в) человек, посвятивший себя своему искусству.

8. В каком году хан Батый подошёл к границам русских земель?

а) 1235 году;

б) 1236 году;

в) 1237 году.

### **Раздел III. Времена Московского государства. XIV – XV века.**

1. Основатель Троицкого монастыря.

а) Иван Грозный;

б) Сергей Радонежский;

в) Александр Македонский.

2. Год битвы на Куликовском поле.

а) 1380;

б) 1381;

в) 1382.

3. Боярин – это ...

а) человек, проживавший в деревнях и сёлах, который пахал землю, выращивал скот;

б) знатный человек, земледелец, советник Великого государя;

в) человек, служивший в конном войске Великого государя и получавший за это землю.

4. Дворянин – это ...

а) человек, проживавший в деревнях и сёлах, который пахал землю, выращивал скот;

б) знатный человек, земледелец, советник Великого государя;

в) человек, служивший в конном войске Великого государя и получавший за это землю.

5. Крестьянин – это ...

а) человек, проживавший в деревнях и сёлах, который пахал землю, выращивал скот;

б) знатный человек, земледелец, советник Великого государя;

в) человек, служивший в конном войске Великого государя и получавший за это землю.

6. Кто предложил создать народное ополчение в 1611 году для защиты от иноземных захватчиков?

а) Борис Годунов;

б) Иван Грозный;

в) Козьма Минин.

## **Раздел IV. Времена Российской империи XVIII - начало XX.**

1. Какой царь является основателем российского флота и новой армии?

- а) Пётр I;
- б) Иван Грозный;
- в) Козьма Минин.

2. В каком году Петра I провозгласили императором, а Россию стали называть империей?

- а) 1723 году;
- б) 1722 году;
- в) 1721 году.

3. Кто из великих полководцев являлся помощником при правлении Екатерины II?

- а) Пётр I;
- б) А. Суворов;
- в) Иван Грозный.

4. Крепостное право – это такой порядок, при котором ...

- а) крестьяне были прикреплены к земле и не могли её покинуть без ведома хозяина;
- б) крестьяне были не прикреплены к земле и могли её покинуть без ведома хозяина;
- в) крестьяне не зависели от земли и от хозяина.

5. Кто из великих учёных является основателем Московского университета?

- а) Михайло Ломоносов;
- б) Александр Пушкин;
- в) Михаил Лермонтов.

6. Кто из великих полководцев возглавил русскую армию в Отечественной войне 1812 года?

- а) М.И. Кутузов;
- б) А.В. Суворов;
- в) Наполеон.

7. При правлении какого императора было отменено крепостное право?

- а) Пётр I;
- б) Екатерины II;
- в) Александр II.

## **Раздел V. Времена Советской России и СССР. 1917 – 1991 годы.**

1. Что такое революция?

- а) коренной переворот в жизни страны;
- б) коренной переворот в жизни человека;
- в) орган государственной власти.

2. В какие годы состоялась первая мировая война?

- а) 1900 – 1914;
- б) 1914 – 1925;
- в) 1914 – 1918.

3. В каком году в Петрограде началась революция?



- а) в июле 1917 года;
  - б) в августе 1917 года;
  - в) в феврале 1917 года.
4. Что такое Советы?
- а) Новые органы власти;
  - б) народное голосование;
  - в) объединение.
5. Кто возглавил революцию и призывал к её продолжению?
- а) Сталин;
  - б) Ленин;
  - в) Гагарин.
6. Гражданская война – это ...
- а) война между жителями одного государства за власть в стране;
  - б) война между жителями государствами;
  - в) война между материками.
7. Расшифруй аббревиатуру СССР.
- а) самые советские социалистические республики;
  - б) союз суверенных стран родины;
  - в) Союз советских социалистических республик.
8. Руководители Советского государства – это ...
- а) Коммунистическая партия;
  - б) партия временного правительства;
  - в) партия императора.
9. Кто такие комсомольцы?
- а) люди, входившие в коммунистический союз молодёжи;
  - б) люди, входившие в союз СССР;
  - в) люди, входившие в союз временного правительства.
10. Колхоз – это ...
- а) знатные земледельцы;
  - б) коллективные хозяйства;
  - в) племена, жившие в древности.
11. Кто встал во главе страны после смерти Ленина?
- а) Брежнев;
  - б) Кутузов;
  - в) Сталин.
12. В каком году началась и в каком году закончилась Великая Отечественная война?
- а) 1941 - 1945 г.;
  - б) 1942 – 1945 г.;
  - в) 1943 1945 г.
13. Кто был первым космонавтом?
- а) Сергей Королёв;
  - б) Константин Циолковский;
  - в) Юрий Гагарин.

## **Раздел УІ. Современная Россия.**

### **1. Расшифруй аббревиатуру СНГ?**

- а) Содружество Независимых государств;
- б) Содружество Незвестных государств;
- в) сообщество непревзойдённых государств.

### **2. С какого года в России начала действовать новая конституция?**

- а) 1993 года;
- б) 1994 года;
- в) 1995 года.

### **3. Что такое демократия?**

- а) способ движения;
- б) способ управления (народовластие);
- в) способ удаления.

### **4. Референдумом называется ...**

- а) всенародное управление;
- б) всенародное гуляние;
- в) всенародное голосование.

### **5. Президент – это ...**

- а) глава племени;
- б) глава государства, избранный народом;
- в) глава Государственной думы.

### **6. Государственная дума – это ...**

- а) собрание избранных народом представителей, которые разрабатывают и утверждают законы;
- б) собрание представителей, которые разрабатывают и утверждают законы;
- в) собрание народа для разработки и утверждения законов.

### **7. В каком году братья Третьяковы подарили галерею и все собранные картины городу Москве?**

- а) 1891 году
- б) 1892 году;
- в) 1893 году.

### **8. Кто был архитектором Эрмитажа?**

- а) Братья Третьяковы;
- б) О.И. Бове;
- в) В.В. Растрелли.

## **Основы религиозных культур и светской этики**

### **Основное содержание предметной области**

Предметная область «Основы религиозных культур и светской этики» представляет собой единый комплекс структурно и содержательно связанных друг с другом учебных модулей, один из которых изучается по выбору родителей (законных представителей) обучающихся: «Основы православной культуры», «Основы исламской культуры», «Основы буддийской культуры», «Основы иудейской культуры», «Основы мировых религиозных культур», «Основы светской этики».

### **Основы православной культуры**

Россия – наша Родина.

Введение в православную духовную традицию. Культура и религия. Во что верят православные христиане. Добро и зло в православной традиции. Золотое правило нравственности. Любовь к ближнему. Отношение к труду. Долг и ответственность. Милосердие и сострадание. Православие в России. Православный храм и другие святыни. Символический язык православной культуры: христианское искусство (иконы, фрески, церковное пение, прикладное искусство), православный календарь. Праздники. Христианская семья и ее ценности.

Любовь и уважение к Отечеству. Патриотизм многонационального и многоконфессионального народа России.

### **Основы исламской культуры**

Россия – наша Родина.

Введение в исламскую духовную традицию. Культура и религия. Пророк Мухаммад — образец человека и учитель нравственности в исламской традиции. Во что верят правоверные мусульмане. Добро и зло в исламской традиции. Золотое правило нравственности. Любовь к ближнему. Отношение к труду. Долг и ответственность. Милосердие и сострадание. Столпы ислама и исламской этики. Обязанности мусульман. Для чего построена и как устроена мечеть. Мусульманское летоисчисление и календарь. Ислам в России. Семья в исламе. Нравственные ценности ислама. Праздники исламских народов России: их происхождение и особенности проведения. Искусство ислама.

Любовь и уважение к Отечеству. Патриотизм многонационального и многоконфессионального народа России.

### **Основы буддийской культуры**

Россия – наша Родина.

Введение в буддийскую духовную традицию. Культура и религия. Будда и его учение. Буддийские святыне. Будды и бодхисаттвы. Семья в буддийской культуре и ее ценности. Буддизм в России. Человек в буддийской картине мира. Буддийские символы. Буддийские ритуалы. Буддийские святыни. Буддийские священные сооружения. Буддийский храм. Буддийский календарь. Праздники в буддийской культуре. Искусство в буддийской культуре.

Любовь и уважение к Отечеству. Патриотизм многонационального и многоконфессионального народа России.

### **Основы иудейской культуры**

Россия – наша Родина.

Введение в иудейскую духовную традицию. Культура и религия. Тора — главная книга иудаизма. Классические тексты иудаизма. Патриархи еврейского народа. Пророки и праведники в иудейской культуре. Храм в жизни иудеев. Назначение синагоги и ее устройство. Суббота (Шабат) в иудейской традиции. Иудаизм в России. Традиции иудаизма в повседневной жизни евреев. Ответственное принятие заповедей. Еврейский дом. Знакомство с еврейским календарем: его устройство и особенности. Еврейские праздники: их история и традиции. Ценности семейной жизни в иудейской традиции.

Любовь и уважение к Отечеству. Патриотизм многонационального и многоконфессионального народа России.

### **Основы мировых религиозных культур**

Россия – наша Родина.

Культура и религия. Религии мира и их основатели. Священные книги религий мира. Хранители предания в религиях мира. Человек в религиозных традициях мира. Священные сооружения. Искусство в религиозной культуре. Религии России. Религия и мораль. Нравственные заповеди в религиях мира. Религиозные ритуалы. Обычаи и обряды. Религиозные ритуалы в искусстве. Календари религий мира. Праздники в религиях мира. Семья, семейные ценности. Долг, свобода, ответственность, учение и труд. Милосердие, забота о слабых, взаимопомощь, социальные проблемы общества и отношение к ним разных религий.

Любовь и уважение к Отечеству. Патриотизм многонационального и многоконфессионального народа России.

### **Основы светской этики**

Россия – наша Родина.

Культура и мораль. Этика и ее значение в жизни человека. Праздники как одна из форм исторической памяти. Образцы нравственности в культурах разных народов. Государство и мораль гражданина. Образцы нравственности в культуре Отечества. Трудовая мораль. Нравственные традиции предпринимательства. Что значит быть нравственным в наше время? Высшие нравственные ценности, идеалы, принципы морали. Методика создания морального кодекса в школе. Нормы морали. Этикет. Образование как нравственная норма. Методы нравственного самосовершенствования.

Любовь и уважение к Отечеству. Патриотизм многонационального и многоконфессионального народа России.

Изобразительное искусство

### **Виды художественной деятельности**

**Восприятие произведений искусства.** Особенности художественного творчества: художник и зритель. Образная сущность искусства: художественный образ, его условность, передача общего через единичное. Отражение в произведениях пластических искусств общечеловеческих идей о нравственности и эстетике: отношение к природе, человеку и обществу. Фотография и произведение изобразительного искусства: сходство и различия. Человек, мир природы в реальной жизни: образ человека, природы в искусстве. Представления о богатстве и разнообразии художественной культуры (на примере культуры народов России). Выдающиеся представители изобразительного искусства народов России (по выбору). Ведущие художественные музеи России (ГТГ, Русский музей, Эрмитаж) и региональные музеи. Восприятие и эмоциональная оценка шедевров национального, российского и мирового искусства. Представление о роли изобразительных (пластических) искусств в повседневной жизни человека, в организации его материального окружения.

**Рисунок.** Материалы для рисунка: карандаш, ручка, фломастер, уголь, пастель, мелки и т. д. Приемы работы с различными графическими материалами. Роль рисунка в искусстве: основная и вспомогательная. Красота и разнообразие природы, человека, зданий, предметов, выраженные средствами рисунка. Изображение деревьев, птиц, животных: общие и характерные черты.

**Живопись.** Живописные материалы. Красота и разнообразие природы, человека, зданий, предметов, выраженные средствами живописи. Цвет основа языка живописи. Выбор средств художественной выразительности для создания живописного образа в соответствии с поставленными задачами. Образы природы и человека в живописи.

**Скульптура.** Материалы скульптуры и их роль в создании выразительного образа. Элементарные приемы работы с пластическими скульптурными материалами для создания выразительного образа (пластилин, глина — раскатывание, набор объема, вытягивание формы). Объем — основа языка скульптуры. Основные темы скульптуры. Красота человека и животных, выраженная средствами скульптуры.

**Художественное конструирование и дизайн.** Разнообразие материалов для художественного конструирования и моделирования (пластилин, бумага, картон и др.). Элементарные приемы работы с различными материалами для создания выразительного образа (пластилин — раскатывание, набор объема, вытягивание формы; бумага и картон — сгибание, вырезание). Представление о возможностях использования навыков художественного конструирования и моделирования в жизни человека.

**Декоративно-прикладное искусство.** Истоки декоративно-прикладного искусства и его роль в жизни человека. Понятие о синтетичном характере народной культуры (украшение жилища, предметов быта, орудий труда, костюма; музыка, песни, хороводы; былины, сказания, сказки). Образ человека в традиционной культуре. Представления

народа о мужской и женской красоте, отраженные в изобразительном искусстве, сказках, песнях. Сказочные образы в народной культуре и декоративно-прикладном искусстве. Разнообразие форм в природе как основа декоративных форм в прикладном искусстве (цветы, раскраска бабочек, переплетение ветвей деревьев, морозные узоры на стекле и т. д.). Ознакомление с произведениями народных художественных промыслов в России (с учетом местных условий).

### **Азбука искусства. Как говорит искусство?**

**Композиция.** Элементарные приемы композиции на плоскости и в пространстве. Понятия: горизонталь, вертикаль и диагональ в построении композиции. Пропорции и перспектива. Понятия: линия горизонта, ближе — больше, дальше — меньше, загромождения. Роль контраста в композиции: низкое и высокое, большое и маленькое, тонкое и толстое, темное и светлое, спокойное и динамичное и т. д. Композиционный центр (зрительный центр композиции). Главное и второстепенное в композиции. Симметрия и асимметрия.

**Цвет.** Основные и составные цвета. Теплые и холодные цвета. Смешение цветов. Роль белой и черной красок в эмоциональном звучании и выразительности образа. Эмоциональные возможности цвета. Практическое овладение основами цветоведения. Передача с помощью цвета характера персонажа, его эмоционального состояния.

**Линия.** Многообразие линий (тонкие, толстые, прямые, волнистые, плавные, острые, закругленные спиралью, летящие) и их знаковый характер. Линия, штрих, пятно и художественный образ. Передача с помощью линии эмоционального состояния природы, человека, животного.

**Форма.** Разнообразие форм предметного мира и передача их на плоскости и в пространстве. Сходство и контраст форм. Простые геометрические формы. Природные формы. Трансформация форм. Влияние формы предмета на представление о его характере. Силуэт.

**Объем.** Объем в пространстве и объем на плоскости. Способы передачи объема. Выразительность объемных композиций.

**Ритм.** Виды ритма (спокойный, замедленный, порывистый, беспокойный и т. д.). Ритм линий, пятен, цвета. Роль ритма в эмоциональном звучании композиции в живописи и рисунке. Передача движения в композиции с помощью ритма элементов. Особая роль ритма в декоративно-прикладном искусстве.

### **Значимые темы искусства. О чем говорит искусство?**

**Земля — наш общий дом.** Наблюдение природы и природных явлений, различение их характера и эмоциональных состояний. Разница в изображении природы в разное время года, суток, в различную погоду. Жанр пейзажа. Пейзажи разных географических широт. Использование различных художественных материалов и средств для создания выразительных образов природы. Постройки в природе: птичьи гнезда, норы, ульи, панцирь черепахи, домик улитки и т. д.

Восприятие и эмоциональная оценка шедевров русского и зарубежного искусства, изображающих природу. Общность тематики, передаваемых чувств, отношения к природе в произведениях авторов — представителей разных культур, народов, стран (например, А. К. Саврасов, И. И. Левитан, И. И. Шишкин, Н. К. Рерих, К. Моне, П. Сезанн, В. Ван Гог и др.).

Знакомство с несколькими наиболее яркими культурами мира, представляющими разные народы и эпохи (например, Древняя Греция, средневековая Европа, Япония или Индия). Роль природных условий в характере культурных традиций разных народов мира. Образ человека в искусстве разных народов. Образы архитектуры и декоративно-прикладного искусства.

**Родина моя — Россия.** Роль природных условий в характере традиционной культуры народов России. Пейзажи родной природы. Единство декоративного строя в украшении жилища, предметов быта, орудий труда, костюма. Связь изобразительного искусства с музыкой, песней, танцами, былинами, сказаниями, сказками. Образ человека в

традиционной культуре. Представления народа о красоте человека (внешней и духовной), отраженные в искусстве. Образ защитника Отечества.

**Человек и человеческие взаимоотношения.** Образ человека в разных культурах мира. Образ современника. Жанр портрета. Темы любви, дружбы, семьи в искусстве. Эмоциональная и художественная выразительность образов персонажей, пробуждающих лучшие человеческие чувства и качества: доброту, сострадание, поддержку, заботу, героизм, бескорыстие и т. д. Образы персонажей, вызывающие гнев, раздражение, презрение.

**Искусство дарит людям красоту.** Искусство вокруг нас сегодня. Использование различных художественных материалов и средств для создания проектов красивых, удобных и выразительных предметов быта, видов транспорта. Представление о роли изобразительных (пластических) искусств в повседневной жизни человека, в организации его материального окружения. Отражение в пластических искусствах природных, географических условий, традиций, религиозных верований разных народов (на примере изобразительного декоративно-прикладного искусства народов России). Жанр натюрморта. Художественное конструирование и оформление помещений и парков, транспорта и посуды, мебели и одежды, книг и игрушек.

#### **Опыт художественно-творческой деятельности**

Участие в различных видах изобразительной, декоративно-прикладной и художественно-конструкторской деятельности.

Освоение основ рисунка, живописи, скульптуры, декоративно-прикладного искусства. Изображение с натуры, по памяти и воображению (натюрморт, пейзаж, человек, животные, растения).

Овладение основами художественной грамоты: композицией, формой, ритмом, линией, цветом, объемом, фактурой.

Создание моделей предметов бытового окружения человека. Овладение элементарными навыками лепки и бумагопластики.

Выбор и применение выразительных средств для реализации собственного замысла в рисунке, живописи, аппликации, скульптуре, художественном конструировании.

Передача настроения в творческой работе с помощью цвета, тона, композиции, пространства, линии, штриха, пятна, объема, фактуры материала.

Использование в индивидуальной и коллективной деятельности различных художественных техник и материалов: коллажа, граттажа, аппликации, компьютерной анимации, натурной мультипликации, фотографии, видеосъемки, бумажной пластики, гуаши, акварели, пастели, восковых мелков, туши, карандаша, фломастеров, пластилина, глины, подручных и природных материалов.

Участие в обсуждении содержания и выразительных средств произведений изобразительного искусства, выражение своего отношения к произведению.

#### **Музыка**

Задача предмета — ввести учащихся в мир большого музыкально-го искусства, научить их любить и понимать музыку во всем богатстве её форм и жанров, воспитать в учащихся музыкальную культуру как часть всей их духовной культуры.

Содержание программы предмета «Музыка» реализует Федеральный государственный образовательный стандарт начального общего образования и опирается на развивающее музыкальное образование и деятельностное освоение искусства. Поэтому программа и программно-методическое сопровождение предмета (учебник, блокнот для музыкальных записей, нотная хрестоматия и аудиозаписи) отвечают требованиям, заложенным в Стандарте начального общего образования:

- общим целям образования – ориентации на развитие личности обучающегося на основе усвоения универсальных учебных действий, познания и освоения мира, признание решающей роли содержания образования, способов организации образовательной деятельности и взаимодействия участников образовательного процесса;

- задачам образования – развитию способностей к художественно-образному, эмоционально-ценностному восприятию музыки как вида искусства, выражению в творческой деятельности своего отношения к окружающему миру, опоре на предметные, метапредметные и личностные результаты обучения.

### **Общая характеристика учебного предмета**

Музыка в начальной школе является одним из основных предметов освоения искусства как духовного наследия человечества. Опыт эмоционально-образного восприятия музыки, знания и умения, приобретенные при ее изучении. Начальное овладение различными видами музыкально-творческой деятельности станут фундаментом обучения на дальнейших ступенях общего образования, обеспечат введение учащихся в мир искусства и понимание неразрывной взаимосвязи музыки и жизни. Личностное, социальное, познавательное, коммуникативное развитие учащихся определяется характером организации их музыкально-учебной, художественно-творческой деятельности. Специфика музыкального образования в начальной школе состоит в формировании целостного представления о музыке, ее истоках и образной природе, многообразии форм и жанров. В основе программы - отечественное и зарубежное классическое музыкальное наследие, духовная (церковная) и современная музыка, народное музыкальное и поэтическое творчество.

### **Место предмета в учебном плане**

В соответствии с федеральным базисным учебным планом на изучение предмета «Музыка» в 1-4 классах отводится 1ч в неделю. Курс рассчитан на — 138 ч.

### **Ценностные ориентиры содержания курса «Музыка».**

в воспитании нравственного, ответственного, инициативного и компетентного человека;

в формировании и воспитании у обучающихся веры в Россию, чувства личной ответственности за отечество;

в формировании и воспитании чувства патриотизма и гражданской солидарности;

в формировании и воспитании эстетического вкуса;

в формировании основ музыкальной культуры;

в воспитании эмоционально-ценностного отношения к искусству, музыке своего народа и музыке народов мира.

Предметные требования включают освоенный обучающимися в ходе изучения учебного предмета опыт специфической для данной предметной области деятельности по получению нового знания, его преобразованию и применению, а также систему основополагающих элементов научного знания, лежащих в основе современной научной картины мира.

1. Сформированность первоначальных представлений о роли музыки в жизни человека, в его духовно-нравственном развитии.

2. Сформированность основ музыкальной культуры, в том числе на материале музыкальной культуры родного края, развитие художественного вкуса и интереса к музыкальному искусству и музыкальной деятельности.

3. Развитие художественного вкуса и интереса к музыкальному искусству и музыкальной деятельности.

4. Умение воспринимать музыку и выражать своё отношение к музыкальному произведению.

5. Использование музыкальных образов при создании театрализованных и музыкально-пластических композиций, исполнении вокально-хоровых произведений, в импровизации.

К метапредметным результатам обучающихся относятся освоенные ими при изучении одного, нескольких или всех предметов универсальные способы деятельности, применимые как в рамках образовательного процесса, так и в реальных жизненных ситуациях.

Применение знаково-символических и речевых средств для решения коммуникативных и познавательных задач.

Участие в совместной деятельности на основе сотрудничества, поиска компромиссов, распределения функций и ролей.

**Личностные результаты** освоения образовательной программы начального общего образования должны отражать готовность и способность обучающихся к саморазвитию, сформированность мотивации к обучению и познанию, ценностно-смысловые установки обучающихся, отражающие их индивидуально-личностные позиции, социальные компетенции, личностные качества; сформированность основ гражданской идентичности

1. Сформулированность эмоционального отношения к искусству, эстетического взгляда на мир в его целостности, художественном и самобытном разнообразии.

2. Развитие мотивов музыкально-учебной деятельности и реализация творческого потенциала в процессе коллективного (индивидуального) музицирования.

### **Особенности содержания программы**

В этом варианте программы органично соединены программы 1–3-го классов трёхлетней начальной школы и программа для 1-го класса четырёхлетней начальной школы. Обе разработаны под руководством Д.Б. Кабалевского.

Структурное отличие программы для 1-го класса связано с особенностью этого возрастного периода, который одновременно является и пропедевтическим этапом, и начальным этапом систематического формирования музыкальной культуры детей в общеобразовательной школе.

Главная и единственная тема 1-го класса и первого года обучения музыке в школе – «Как можно услышать музыку». Она рассматривается в каждой четверти под различным углом зрения. В ней «высвечивается» тот или иной аспект этого основополагающего умения, необходимого для постижения музыки, и поэтому она представлена более подробно – 8-ю тематическими блоками, а не по четвертным темами.

Тематика 2–4-го классов организована по четвертям. Некоторые незначительные изменения не затрагивают основное содержание программы и вызваны объективными условиями её реализации в современной российской школе.

Программа и педагогическая концепция Д.Б. Кабалевского – уникальное наследие отечественной педагогики, которое непременно должно быть в арсенале современного учителя музыки.

#### **1 класс**

##### **Мир музыкальных звуков**

Классификация музыкальных звуков. Свойства музыкального звука: тембр, длительность, громкость, высота.

##### **Содержание обучения по видам деятельности:**

**Восприятие и воспроизведение звуков окружающего мира во всем многообразии.** Звуки окружающего мира; звуки шумовые и музыкальные. Свойства музыкального звука: тембр, длительность, громкость, высота. Знакомство со звучанием музыкальных инструментов разной высоты и тембровой окраски (просмотр фрагментов видеозаписей исполнения на различных инструментах). Прослушивание фрагментов музыкальных произведений с имитацией звуков окружающего мира.



**Игра на элементарных музыкальных инструментах в ансамбле.** Первые опыты игры детей на инструментах, различных по способам звукоизвлечения, тембрам.

**Пение попевок и простых песен.** Разучивание попевок и простых народных песен и обработок народных песен, в том числе, зарубежных; песен из мультфильмов, детских кинофильмов, песен к праздникам. Формирование правильной певческой установки и певческого дыхания.

#### **Ритм – движение жизни**

Ритм окружающего мира. Понятие длительностей в музыке. Короткие и длинные звуки. Ритмический рисунок. Акцент в музыке: сильная и слабая доли.

#### **Содержание обучения по видам деятельности:**

**Восприятие и воспроизведение ритмов окружающего мира. Ритмические игры.** «Звучащие жесты» («инструменты тела»): хлопки, шлепки, шелчки, притопы и др. Осознание коротких и длинных звуков в ритмических играх: слоговая система озвучивания длительностей и их графическое изображение; ритмоинтонирование слов, стихов; ритмические «пазлы».

**Игра в детском шумовом оркестре.** Простые ритмические аккомпанементы к музыкальным произведениям.

Игра в детском шумовом оркестре: ложки, погремушки, трещотки, треугольники, колокольчики и др. Простые ритмические аккомпанементы к инструментальным пьесам (примеры: Д.Д. Шостакович «Шарманка», «Марш»; М.И. Глинка «Полька», П.И. Чайковский пьесы из «Детского альбома» и др.). Чередование коротких и длинных звуков; формирование устойчивой способности к равномерной пульсации; формирование ощущения сильной доли; чередование сильных и слабых долей. Использование «звучащих жестов» в качестве аккомпанемента к стихотворным текстам и музыкальным пьесам. Простые ритмические аккомпанементы к пройденным песням.

#### **Мелодия – царица музыки**

Мелодия – главный носитель содержания в музыке. Интонация в музыке и в речи. Интонация как основа эмоционально-образной природы музыки. Выразительные свойства мелодии. Типы мелодического движения. Аккомпанемент.

#### **Содержание обучения по видам деятельности:**

**Слушание музыкальных произведений яркого интонационно-образного содержания.** Примеры: Г. Свиридов «Ласковая просьба», Р. Шуман «Первая утрата», Л. Бетховен Симфония № 5 (начало), В.А. Моцарт Симфония № 40 (начало).

Исполнение песен с плавным мелодическим движением. Разучивание и исполнение песен с поступенным движением, повторяющимися интонациями. Пение по «лесенке»; пение с применением ручных знаков.

Музыкально-игровая деятельность – интонация-вопрос, интонация-ответ. Интонации музыкально-речевые: музыкальные игры «вопрос-ответ», «поставь точку в конце музыкального предложения» (пример, А.Н. Пахмутова «Кто пасется на лугу?»).

Освоение приемов игры мелодии на ксилофоне и металлофоне. Ознакомление с приемами игры на ксилофоне и металлофоне. Исполнение элементарных мелодий на ксилофоне и металлофоне с простым ритмическим аккомпанементом.

#### **Музыкальные краски**

Первоначальные знания о средствах музыкальной выразительности. Понятие контраста в музыке. Лад. Мажор и минор. Тоника.

#### **Содержание обучения по видам деятельности:**

**Слушание музыкальных произведений с контрастными образами, пьес различного ладового наклонения.** Пьесы различного образно-эмоционального содержания. Примеры: П.И. Чайковский «Детский альбом» («Болезнь куклы», «Новая кукла»); Р. Шуман «Альбом для юношества» («Дед Мороз», «Веселый крестьянин»). Контрастные образы внутри одного произведения. Пример: Л. Бетховен «Весело-грустно».

**Пластическое интонирование, двигательная импровизация под музыку разного характера.** «Создаем образ»: пластическое интонирование музыкального образа

с применением «звучащих жестов»; двигательная импровизация под музыку контрастного характера.

**Исполнение песен, написанных в разных ладах.** Формирование ладового чувства в хоровом пении: мажорные и минорные краски в создании песенных образов. Разучивание и исполнение песен контрастного характера в разных ладах.

**Игры-драматизации.** Театрализация небольших инструментальных пьес контрастного ладового характера. Самостоятельный подбор и применение элементарных инструментов в создании музыкального образа.

**Музыкальные жанры: песня, танец, марш**

Формирование первичных аналитических навыков. Определение особенностей основных жанров музыки: песня, танец, марш.

**Содержание обучения по видам деятельности:**

**Слушание музыкальных произведений, имеющих ярко выраженную жанровую основу.** Песня, танец, марш в музыкальном материале для прослушивания и пения (в том числе, на основе пройденного материала): восприятие и анализ особенностей жанра. Двигательная импровизация под музыку с использованием простых танцевальных и маршевых движений.

**Сочинение простых инструментальных аккомпанементов как сопровождения к песенной, танцевальной и маршевой музыке.** Песня, танец, марш в музыкальном материале для инструментального музицирования: подбор инструментов и сочинение простых вариантов аккомпанемента к произведениям разных жанров.

**Исполнение хоровых и инструментальных произведений разных жанров. Двигательная импровизация.** Формирование навыков публичного исполнения на основе пройденного хоровой и инструментальной музыки разных жанров. Первые опыты концертных выступлений в тематических мероприятиях.

**Музыкальная азбука или где живут ноты**

Основы музыкальной грамоты. Нотная запись как способ фиксации музыкальной речи. Нотоносец, скрипичный ключ, нота, диез, бемоль. Знакомство с фортепианной клавиатурой: изучение регистров фортепиано. Расположение нот первой октавы на нотоносце и клавиатуре. Формирование зрительно-слуховой связи: ноты-клавиши-звуки. Динамические оттенки (форте, пиано).

**Содержание обучения по видам деятельности:**

**Игровые дидактические упражнения с использованием наглядного материала.** Освоение в игровой деятельности элементов музыкальной грамоты: нотоносец, скрипичный ключ, расположение нот первой октавы на нотоносце, диез, бемоль. Знакомство с фортепианной клавиатурой (возможно на основе клавиатуры синтезатора). Установление зрительно-слуховой и двигательной связи между нотами, клавишами, звуками; логика расположения клавиш: высокий, средний, низкий регистры; поступенное движение в диапазоне октавы.

**Слушание музыкальных произведений с использованием элементарной графической записи.** Развитие слухового внимания: определение динамики и динамических оттенков. Установление зрительно-слуховых ассоциаций в процессе прослушивания музыкальных произведений с характерным мелодическим рисунком (восходящее и нисходящее движение мелодии) и отражение их в элементарной графической записи (с использованием знаков – линии, стрелки и т.д.).

**Пение с применением ручных знаков. Пение простейших песен по нотам.** Разучивание и исполнение песен с применением ручных знаков. Пение разученных ранее песен по нотам.

**Игра на элементарных музыкальных инструментах в ансамбле.** Первые навыки игры по нотам.

**Я – артист**

Сольное и ансамблевое музицирование (вокальное и инструментальное). Творческое соревнование.

**Содержание обучения по видам деятельности:**

**Исполнение пройденных хоровых и инструментальных произведений** в школьных мероприятиях.

**Командные состязания:** викторины на основе изученного музыкального материала; ритмические эстафеты; ритмическое эхо, ритмические «диалоги».

**Развитие навыка импровизации,** импровизация на элементарных музыкальных инструментах с использованием пройденных ритмоформул; импровизация-вопрос, импровизация-ответ; соревнование солистов – импровизация простых аккомпанементов и ритмических рисунков.

#### **Музыкально-театрализованное представление**

Музыкально-театрализованное представление как результат освоения программы по учебному предмету «Музыка» в первом классе.

#### **Содержание обучения по видам деятельности:**

Совместное участие обучающихся, педагогов, родителей в подготовке и проведении музыкально-театрализованного представления. Разработка сценариев музыкально-театральных, музыкально-драматических, концертных композиций с использованием пройденного хорового и инструментального материала. Подготовка и разыгрывание сказок, театрализация песен. Участие родителей в музыкально-театрализованных представлениях (участие в разработке сценариев, подготовке музыкально-инструментальных номеров, реквизита и декораций, костюмов и т.д.). Создание музыкально-театрального коллектива: распределение ролей: «режиссеры», «артисты», «музыканты», «художники» и т.д.

#### **2 класс**

#### **Народное музыкальное искусство. Традиции и обряды**

Музыкальный фольклор. Народные игры. Народные инструменты. Годовой круг календарных праздников

#### **Содержание обучения по видам деятельности:**

**Музыкально-игровая деятельность.** Повторение и инсценирование народных песен, пройденных в первом классе. Разучивание и исполнение закличек, потешек, игровых и хороводных песен. Приобщение детей к игровой традиционной народной культуре: народные игры с музыкальным сопровождением. Примеры: «Каравай», «Яблонька», «Галка», «Зайка». Игры народного календаря: святочные игры, колядки, весенние игры (виды весенних хороводов – «змеяка», «улитка» и др.).

**Игра на народных инструментах.** Знакомство с ритмической партитурой. Исполнение произведений по ритмической партитуре. Свободное дирижирование ансамблем одноклассников. Исполнение песен с инструментальным сопровождением: подражание «народному оркестру» (ложки, трещотки, гусли, шаркунки). Народные инструменты разных регионов.

#### **Слушание произведений в исполнении фольклорных коллективов.**

Прослушивание народных песен в исполнении детских фольклорных ансамблей, хоровых коллективов (пример: детский фольклорный ансамбль «Зоренька», Государственный академический русский народный хор имени М.Е. Пятницкого и др.). Знакомство с народными танцами в исполнении фольклорных и профессиональных ансамблей (пример: Государственный ансамбль народного танца имени Игоря Моисеева; коллективы разных регионов России и др.).

#### **Широка страна моя родная**

Государственные символы России (герб, флаг, гимн). Гимн – главная песня народов нашей страны. Гимн Российской Федерации.

Мелодия. Мелодический рисунок, его выразительные свойства, фразировка. Многообразие музыкальных интонаций. Великие русские композиторы-мелодисты: М.И. Глинка, П.И. Чайковский, С.В. Рахманинов.

#### **Содержание обучения по видам деятельности:**

**Разучивание и исполнение Гимна Российской Федерации. Исполнение гимна своей республики, города, школы.** Применение знаний о способах и приемах выразительного пения.

**Слушание музыки отечественных композиторов. Элементарный анализ особенностей мелодии.** Прослушивание произведений с яркой выразительной мелодией. Примеры: М.И. Глинка «Патриотическая песня», П.И. Чайковский Первый концерт для фортепиано с оркестром (1 часть), С.В. Рахманинов «Вокализ», Второй концерт для фортепиано с оркестром (начало). Узнавание в прослушанных произведениях различных видов интонаций (призывная, жалобная, настойчивая и т.д.).

*Подбор по слуху с помощью учителя пройденных песен с несложным (поступенным) движением. Освоение фактуры «мелодия-аккомпанемент» в упражнениях и пьесах для оркестра элементарных инструментов.*

**Игра на элементарных музыкальных инструментах в ансамбле.** Развитие приемов игры на металлофоне и ксилофоне одной и двумя руками: восходящее и нисходящее движение; подбор по слуху с помощью учителя пройденных песен; освоение фактуры «мелодия-аккомпанемент» в упражнениях и пьесах для оркестра элементарных инструментов.

#### **Музыкальное время и его особенности**

Метроритм. Длительности и паузы в простых ритмических рисунках. Ритмоформулы. Такт. Размер.

#### **Содержание обучения по видам деятельности:**

**Игровые дидактические упражнения с использованием наглядного материала.** Восьмые, четвертные и половинные длительности, паузы. Составление ритмических рисунков в объеме фраз и предложений, ритмизация стихов.

**Ритмические игры.** Ритмические «паззлы», ритмическая эстафета, ритмическое эхо, простые ритмические каноны.

**Игра на элементарных музыкальных инструментах в ансамбле.** Чтение простейших ритмических партитур. Соло-тутти. Исполнение пьес на инструментах малой ударной группы: маракас, пандейра, коробочка (вуд-блок), блоктроммель, барабан, треугольник, реко-реко и др.

**Разучивание и исполнение хоровых и инструментальных произведений с разнообразным ритмическим рисунком.** Исполнение пройденных песенных и инструментальных мелодий по нотам.

#### **Музыкальная грамота**

Основы музыкальной грамоты. Расположение нот в первой-второй октавах. Интервалы в пределах октавы, выразительные возможности интервалов.

#### **Содержание обучения по видам деятельности:**

**Чтение нотной записи.** Чтение нот первой-второй октав в записи пройденных песен. Пение простых выученных попевок и песен в размере 2/4 по нотам с тактированием.

**Игровые дидактические упражнения с использованием наглядного материала.** Игры и тесты на знание элементов музыкальной грамоты: расположение нот первой-второй октав на нотном стане, обозначения длительностей (восьмые, четверти, половинные), пауз (четверти и восьмые), размера (2/4, 3/4, 4/4), динамики (форте, пиано, крещендо, диминуэндо). Простые интервалы: виды, особенности звучания и выразительные возможности.

**Пение мелодических интервалов** с использованием ручных знаков.

**Прослушивание и узнавание** в пройденном вокальном и инструментальном музыкальном материале интервалов (терция, кварта, квинта, октава). Слушание двухголосных хоровых произведений

**Игра на элементарных музыкальных инструментах в ансамбле.** Простое оstinатное сопровождение к пройденным песням, инструментальным пьесам с использованием интервалов (терция, кварта, квинта, октава). Ознакомление с приемами игры на синтезаторе.

#### **«Музыкальный конструктор»**

Мир музыкальных форм. Повторность и вариативность в музыке. Простые песенные формы (двухчастная и трехчастная формы). Вариации. Куплетная форма в

вокальной музыке. Прогулки в прошлое. Классические музыкальные формы (Й. Гайдн, В.А. Моцарт, Л. Бетховен, Р. Шуман, П.И. Чайковский, С.С. Прокофьев и др.).

#### **Содержание обучения по видам деятельности:**

**Слушание музыкальных произведений.** Восприятие точной и вариативной повторности в музыке. Прослушивание музыкальных произведений в простой двухчастной форме (примеры: Л. Бетховен Багатели, Ф. Шуберт Экосезы); в простой трехчастной форме (примеры: П.И. Чайковский пьесы из «Детского альбома», Р. Шуман «Детские сцены», «Альбом для юношества», С.С. Прокофьев «Детская музыка»); в форме вариаций (примеры: инструментальные и оркестровые вариации Й. Гайдна, В.А. Моцарта, Л. Бетховена, М.И. Глинки); куплетная форма (песни и хоровые произведения).

**Игра на элементарных музыкальных инструментах в ансамбле.** Исполнение пьес в простой двухчастной, простой трехчастной и куплетной формах в инструментальном музицировании. Различные типы аккомпанемента как один из элементов создания контрастных образов.

**Сочинение простейших мелодий.** Сочинение мелодий по пройденным мелодическим моделям. Игра на ксилофоне и металлофоне сочиненных вариантов. «Музыкальная эстафета»: игра на элементарных инструментах сочиненного мелодико-ритмического рисунка с точным и неточным повтором по эстафете.

**Исполнение песен** в простой двухчастной и простой трехчастной формах. Примеры: В.А. Моцарт «Колыбельная»; Л. Бетховен «Сурок»; Й. Гайдн «Мы дружим с музыкой» и др.

#### **Жанровое разнообразие в музыке**

Песенность, танцевальность, маршевость в различных жанрах вокальной и инструментальной музыки. Песенность как отличительная черта русской музыки. Средства музыкальной выразительности. Формирование первичных знаний о музыкально-театральных жанрах: путешествие в мир театра (театральное здание, театральный зал, сцена, за кулисами театра). Балет, опера.

#### **Содержание обучения по видам деятельности:**

**Слушание классических музыкальных произведений с определением их жанровой основы.** Элементарный анализ средств музыкальной выразительности, формирующих признаки жанра (характерный размер, ритмический рисунок, мелодико-интонационная основа). Примеры: пьесы из детских альбомов А.Т. Гречанинова, Г.В. Свиридова, А.И. Хачатуряна, «Детской музыки» С.С. Прокофьева, фортепианные прелюдии Д.Д. Шостаковича и др.).

**Пластическое интонирование:** передача в движении характерных жанровых признаков различных классических музыкальных произведений; пластическое и графическое моделирование метроритма («рисуем музыку»).

**Создание презентации «Путешествие в мир театра»** (общая панорама, балет, опера). Сравнение на основе презентации жанров балета и оперы. Разработка и создание элементарных макетов театральных декораций и афиш по сюжетам известных сказок, мультфильмов и др.

**Исполнение песен** кантиленного, маршевого и танцевального характера. Примеры: А. Спадавеккиа «Добрый жук», В. Шаинский «Вместе весело шагать», А. Островский «Пусть всегда будет солнце», песен современных композиторов.

Игра на элементарных музыкальных инструментах в ансамбле. Исполнение пьес различных жанров. Сочинение простых пьес с различной жанровой основой по пройденным мелодическим и ритмическим моделям для шумового оркестра, ансамбля элементарных инструментов.

#### **Я – артист**

Сольное и ансамблевое музицирование (вокальное и инструментальное). Творческое соревнование.

Разучивание песен к праздникам (Новый год, День Защитника Отечества, Международный день 8 марта, годовой круг календарных праздников и другие), подготовка концертных программ.

### **Содержание обучения по видам деятельности:**

**Исполнение пройденных хоровых и инструментальных произведений** в школьных мероприятиях, посвященных праздникам, торжественным событиям.

**Подготовка концертных программ**, включающих произведения для хорового и инструментального (либо совместного) музицирования.

*Участие в школьных, региональных и всероссийских музыкально-исполнительских фестивалях, конкурсах и т.д.*

**Командные состязания:** викторины на основе изученного музыкального материала; ритмические эстафеты; ритмическое эхо, ритмические «диалоги» с применением усложненных ритмоформул.

**Игра на элементарных музыкальных инструментах в ансамбле. Совершенствование навыка импровизации.** Импровизация на элементарных музыкальных инструментах, инструментах народного оркестра, синтезаторе с использованием пройденных мелодических и ритмических формул. Соревнование солистов – импровизация простых аккомпанементов и мелодико-ритмических рисунков.

### **Музыкально-театрализованное представление**

Музыкально-театрализованное представление как результат освоения программы во втором классе.

### **Содержание обучения по видам деятельности:**

Совместное участие обучающихся, педагогов, родителей в подготовке и проведении музыкально-театрализованного представления. Разработка сценариев музыкально-театральных, музыкально-драматических, концертных композиций с использованием пройденного хорового и инструментального материала. Театрализованные формы проведения открытых уроков, концертов. Подготовка и разыгрывание сказок, фольклорных композиций, театрализация хоровых произведений с включением элементов импровизации. Участие родителей в музыкально-театрализованных представлениях (участие в разработке сценариев, подготовке музыкально-инструментальных номеров, реквизита и декораций, костюмов и т.д.). Создание музыкально-театрального коллектива: распределение ролей: «режиссеры», «артисты», «музыканты», «художники» и т.д.

### **3 класс**

#### **Музыкальный проект «Сочиняем сказку».**

Применение приобретенных знаний, умений и навыков в творческо-исполнительской деятельности. Создание творческого проекта силами обучающихся, педагогов, родителей. Формирование умений и навыков ансамблевого и хорового пения. Практическое освоение и применение элементов музыкальной грамоты. Развитие музыкально-слуховых представлений в процессе работы над творческим проектом.

### **Содержание обучения по видам деятельности:**

**Разработка плана** организации музыкального проекта «Сочиняем сказку» с участием обучающихся, педагогов, родителей. Обсуждение его содержания: сюжет, распределение функций участников, действующие лица, подбор музыкального материала. Разучивание и показ.

**Создание информационного сопровождения проекта** (афиша, презентация, пригласительные билеты и т.д.).

**Разучивание и исполнение песенного ансамблевого и хорового материала как части проекта.** Формирование умений и навыков ансамблевого и хорового пения в процессе работы над целостным музыкально-театральным проектом.

**Практическое освоение и применение элементов музыкальной грамоты.** Разучивание оркестровых партий по ритмическим партитурам. Пение хоровых партий по нотам. Развитие музыкально-слуховых представлений в процессе работы над творческим проектом.

**Работа над метроритмом.** Ритмическое остинато и ритмические каноны в сопровождении музыкального проекта. Усложнение метроритмических структур с

использованием пройденных длительностей и пауз в размерах 2/4, 3/4, 4/4; сочинение ритмоформулы для ритмического остинато.

**Игра на элементарных музыкальных инструментах в ансамбле.** Совершенствование игры в детском инструментальном ансамбле (оркестре): исполнение оркестровых партитур для различных составов (группы ударных инструментов различных тембров, включение в оркестр партии синтезатора).

**Соревнование классов** на лучший музыкальный проект «Сочиняем сказку».

#### **Широка страна моя родная**

Творчество народов России. Формирование знаний о музыкальном и поэтическом фольклоре, национальных инструментах, национальной одежде. Развитие навыков ансамблевого, хорового пения. Элементы двухголосия.

#### **Содержание обучения по видам деятельности:**

Слушание музыкальных и поэтических произведений фольклора; русских народных песен разных жанров, песен народов, проживающих в национальных республиках России; звучание национальных инструментов. Прослушивание песен народов России в исполнении фольклорных и этнографических ансамблей.

**Исполнение песен** народов России различных жанров (колыбельные, хороводные, плясовые и др.) в сопровождении народных инструментов. Пение асаpella, канонов, включение элементов двухголосия. Разучивание песен по нотам.

**Игра на музыкальных инструментах в ансамбле.** Исполнение на народных инструментах (свирели, жалейки, гусли, балалайки, свистульки, ложки, трещотки, народные инструменты региона и др.) ритмических партитур и аккомпанементов к музыкальным произведениям, а также простейших наигрышей.

**Игры-драматизации.** Разыгрывание народных песен по ролям. Театрализация небольших инструментальных пьес разных народов России. Самостоятельный подбор и применение элементарных инструментов в создании музыкального образа.

#### **Хоровая планета**

Хоровая музыка, хоровые коллективы и их виды (смешанные, женские, мужские, детские). Накопление хорового репертуара, совершенствование музыкально-исполнительской культуры.

#### **Содержание обучения по видам деятельности:**

**Слушание произведений** в исполнении хоровых коллективов: Академического ансамбля песни и пляски Российской Армии имени А. Александрова, Государственного академического русского народного хорап/у А.В. Свешникова, Государственного академического русского народного хора им. М.Е. Пятницкого; Большого детского хора имени В. С. Попова и др. Определение вида хора по составу голосов: детский, женский, мужской, смешанный. Определение типа хора по характеру исполнения: академический, народный.

**Совершенствование хорового исполнения:** развитие основных хоровых навыков, эмоционально-выразительное исполнение хоровых произведений. Накопление хорового репертуара. Исполнение хоровых произведений классической и современной музыки с элементами двухголосия.

#### **Мир оркестра**

Симфонический оркестр. Формирование знаний об основных группах симфонического оркестра: виды инструментов, тембры. Жанр концерта: концерты для солирующего инструмента (скрипки, фортепиано, гитары и др.) и оркестра.

#### **Содержание обучения по видам деятельности:**

**Слушание фрагментов произведений мировой музыкальной классики** с яркой оркестровкой в исполнении выдающихся музыкантов-исполнителей, исполнительских коллективов. Узнавание основных оркестровых групп и тембров инструментов симфонического оркестра. Примеры М.П. Мусоргский «Картинки с выставки» (в оркестровке М. Равеля); Б. Бриттен «Путеводитель по оркестру для молодежи» и другие. Прослушивание фрагментов концертов для солирующего инструмента (фортепиано, скрипка, виолончель, гитара и др.) и оркестра.

**Музыкальная викторина «Угадай инструмент».** Викторина-соревнование на определение тембра различных инструментов и оркестровых групп.

**Игра на музыкальных инструментах в ансамбле.** Исполнение инструментальных миниатюр «соло-тутти» оркестром элементарных инструментов.

**Исполнение песен** в сопровождении оркестра элементарного музицирования. Начальные навыки пения под фонограмму.

#### **Музыкальная грамота**

Основы музыкальной грамоты. Чтение нот. Пение по нотам с тактированием. Исполнение канонов. Интервалы и трезвучия.

#### **Содержание обучения по видам деятельности:**

**Чтение нот** хоровых и оркестровых партий.

**Освоение новых элементов** музыкальной грамоты: интервалы в пределах октавы, мажорные и минорные трезвучия. Пение мелодических интервалов и трезвучий с использованием ручных знаков.

**Подбор по слуху** с помощью учителя пройденных песен на металлофоне, ксилофоне, синтезаторе.

**Музыкально-игровая деятельность:** двигательные, ритмические и мелодические каноны-эстафеты в коллективном музицировании.

**Сочинение ритмических рисунков** в форме рондо (с повторяющимся рефреном), в простой двухчастной и трехчастной формах. Сочинение простых аккомпанементов с использованием интервалов и трезвучий.

**Игра на элементарных музыкальных инструментах в ансамбле.** **Импровизация** с использованием пройденных интервалов и трезвучий. Применение интервалов и трезвучий в инструментальном сопровождении к пройденным песням, в партии синтезатора.

**Разучивание** хоровых и оркестровых партий по нотам; исполнение по нотам оркестровых партитур различных составов.

Слушание многоголосных (два-три голоса) хоровых произведений хорального склада, узнавание пройденных интервалов и трезвучий.

#### **Формы и жанры в музыке**

Простые двухчастная и трехчастная формы, вариации на новом музыкальном материале. Форма рондо.

#### **Содержание обучения по видам деятельности:**

Слушание музыкальных произведений, написанных в разных формах и жанрах. Определение соединений формы рондо и различных жанров. Примеры: Д.Б. Кабалевский «Рондо-марш», «Рондо-танец», «Рондо-песня»; Л. Бетховен «Ярость по поводу потерянного гроша». Прослушивание оркестровых произведений, написанных в форме вариаций. Примеры: М. И. Глинка «Арагонская хота»; М. Равель «Болеро». Активное слушание с элементами пластического интонирования пьес-сценок, пьес-портретов в простой двухчастной и простой трехчастной формах и др.

**Музыкально-игровая деятельность.** Форма рондо и вариации в музыкально-ритмических играх с инструментами (чередование ритмического тутти и ритмического соло на различных элементарных инструментах (бубен, тамбурин и др.).

**Исполнение хоровых произведений** в форме рондо. Инструментальный аккомпанемент с применением ритмического остинато, интервалов и трезвучий.

#### **Игра на элементарных музыкальных инструментах в ансамбле.**

Сочинение и исполнение на элементарных инструментах пьес в различных формах и жанрах с применением пройденных мелодико-ритмических формул, интервалов, трезвучий, ладов.

#### **Я – артист**

Сольное и ансамблевое музицирование (вокальное и инструментальное). Творческое соревнование.



Разучивание песен к праздникам (Новый год, День Защитника Отечества, Международный день 8 марта, годовой круг календарных праздников, праздники церковного календаря и другие), подготовка концертных программ.

**Содержание обучения по видам деятельности:**

**Исполнение пройденных хоровых и инструментальных произведений** в школьных мероприятиях, посвященных праздникам, торжественным событиям.

**Подготовка концертных программ**, включающих произведения для хорового и инструментального (либо совместного) музицирования, в том числе музыку народов России.

*Участие в школьных, региональных и всероссийских музыкально-исполнительских фестивалях, конкурсах и т.д.*

**Командные состязания:** викторины на основе изученного музыкального материала; ритмические эстафеты; ритмическое эхо, ритмические «диалоги» с применением усложненных ритмоформул.

**Игра на элементарных музыкальных инструментах в ансамбле. Совершенствование навыка импровизации.** Импровизация на элементарных музыкальных инструментах, инструментах народного оркестра, синтезаторе с использованием пройденных мелодических и ритмических формул. Соревнование солиста и оркестра – исполнение «концертных» форм.

**Музыкально-театрализованное представление**

Музыкально-театрализованное представление как результат освоения программы в третьем классе.

**Содержание обучения по видам деятельности:**

Совместное участие обучающихся, педагогов, родителей в подготовке и проведении музыкально-театрализованного представления. Разработка сценариев музыкально-театральных, музыкально-драматических, концертных композиций с использованием пройденного хорового и инструментального материала. Рекомендуемые темы: «Моя Родина», «Широка страна моя родная», «Сказка в музыке», «Наша школьная планета», «Мир природы» и другие. Театрализованные формы проведения открытых уроков, концертов. Подготовка и разыгрывание сказок, фольклорных композиций, театрализация хоровых произведений с включением элементов импровизации. Участие родителей в музыкально-театрализованных представлениях (участие в разработке сценариев, подготовке музыкально-инструментальных номеров, реквизита и декораций, костюмов и т.д.). Создание музыкально-театрального коллектива: распределение ролей: «режиссеры», «артисты», «музыканты», «художники» и т.д.

**4 класс**

**Песни народов мира**

Песня как отражение истории культуры и быта различных народов мира. Образное и жанровое содержание, структурные, мелодические и ритмические особенности песен народов мира.

**Содержание обучения по видам деятельности:**

**Слушание песен народов мира** с элементами анализа жанрового разнообразия, ритмических особенностей песен разных регионов, приемов развития (повтор, вариантность, контраст).

**Исполнение песен** народов мира с более сложными ритмическими рисунками (синкопа, пунктирный ритм) и различными типами движения (поступенное, по звукам аккорда, скачками).

**Игра на элементарных музыкальных инструментах в ансамбле.** Исполнение оркестровых партитур с относительно самостоятельными по ритмическому рисунку партиями (например, ритмическое остинато / партия, дублирующая ритм мелодии; пульсация равными длительностями / две партии – ритмическое эхо и др.). Исполнение простых ансамблевых дуэтов, трио; соревнование малых исполнительских групп.

**Музыкальная грамота**

Основы музыкальной грамоты. Ключевые знаки и тональности (до двух знаков). Чтение нот. Пение по нотам с тактированием. Исполнение канонов. Интервалы и трезвучия. Средства музыкальной выразительности.

**Содержание обучения по видам деятельности:**

**Чтение нот** хоровых и оркестровых партий в тональностях (до двух знаков). Разучивание хоровых и оркестровых партий по нотам с тактированием, с применением ручных знаков. Исполнение простейших мелодических канонов по нотам.

**Подбор по слуху** с помощью учителя пройденных песен.

**Игра на элементарных музыкальных инструментах в ансамбле.** Сочинение ритмических рисунков в форме рондо, в простой двухчастной и простой трехчастной формах, исполнение их на музыкальных инструментах. Ритмические каноны на основе освоенных ритмоформул. Применение простых интервалов и мажорного и минорного трезвучий в аккомпанементе к пройденным хоровым произведениям (в партиях металлофона, ксилофона, синтезатора).

**Инструментальная и вокальная импровизация** с использованием простых интервалов, мажорного и минорного трезвучий.

**Оркестровая музыка**

Виды оркестров: симфонический, камерный, духовой, народный, джазовый, эстрадный. Формирование знаний об основных группах, особенностях устройства и тембров инструментов. Оркестровая партитура. Электромusикальные инструменты. Синтезатор как инструмент-оркестр. Осознание тембровых возможностей синтезатора в практической исполнительской деятельности.

**Содержание обучения по видам деятельности:**

**Слушание произведений для симфонического, камерного, духового, народного оркестров.** Примеры: оркестровые произведения А. Вивальди, В. Блажевича, В. Агапкина, В. Андреева; песни военных лет в исполнении духовых оркестров, лирические песни в исполнении народных оркестров; произведения для баяна, домры, балалайки-соло, народных инструментов региона и др.

**Игра на элементарных музыкальных инструментах в ансамбле.** Игра оркестровых партитур с самостоятельными по ритмическому рисунку партиями. Игра в ансамблях различного состава; разучивание простых ансамблевых дуэтов, трио, соревнование малых исполнительских групп. Подбор тембров на синтезаторе, игра в подражание различным инструментам.

**Музыкально-сценические жанры**

Балет, опера, мюзикл. Ознакомление с жанровыми и структурными особенностями и разнообразием музыкально-театральных произведений.

**Содержание обучения по видам деятельности:**

**Слушание и просмотр фрагментов из классических опер, балетов и мюзиклов.** Сравнение особенностей жанра и структуры музыкально-сценических произведений, функций балета и хора в опере. Синтез искусств в музыкально-сценических жанрах: роль декораций в музыкальном спектакле; мастерство художника-декоратора и т.д. Примеры: П.И. Чайковский «Щелкунчик», К. Хачатурян «Чиполлино», Н.А. Римский-Корсаков «Снегурочка».

**Драматизация отдельных фрагментов музыкально-сценических произведений.** Драматизация песен. Примеры: р.н.п. «Здравствуй, гостя зима», Р. Роджерс «Уроки музыки» из мюзикла «Звуки музыки», английская народная песня «Пусть делают все так, как я» (обр. А. Долуханяна).

**Музыка кино**

Формирование знаний об особенностях киномузыки и музыки к мультфильмам. Информация о композиторах, сочиняющих музыку к детским фильмам и мультфильмам.

**Содержание обучения по видам деятельности:**

**Просмотр фрагментов детских кинофильмов и мультфильмов.** Анализ функций и эмоционально-образного содержания музыкального сопровождения: характеристика действующих лиц (лейтмотивы), времени и среды действия;

создание эмоционального фона;  
выражение общего смыслового контекста фильма.

Примеры: фильмы-сказки «Морозко» (режиссер А. Роу, композитор Н. Будашкина), «После дождичка в четверг» (режиссер М. Юзовский, композитор Г. Гладков), «Приключения Буратино» (режиссер Л. Нечаев, композитор А. Рыбников). Мультфильмы: У. Дисней «Наивные симфонии»; музыкальные характеристики героев в мультфильмах российских режиссеров-аниматоров В. Котеночкина, А. Татарского, А. Хржановского, Ю. Норштейна, Г. Бардина, А. Петрова и др. Музыка к мультфильмам: «Винни Пух» (М. Вайнберг), «Ну, погоди!» (А. Державин, А. Зацепин), «Приключения Кота Леопольда» (Б. Савельев, Н. Кудрина), «Крокодил Гена и Чебурашка» (В. Шаинский).

**Исполнение песен** из кинофильмов и мультфильмов. Работа над выразительным исполнением вокальных (ансамблевых и хоровых) произведений с аккомпанированием.

**Создание музыкальных композиций** на основе сюжетов различных кинофильмов и мультфильмов.

#### **Учимся, играя**

Музыкальные викторины, игры, тестирование, импровизации, подбор по слуху, соревнования по группам, конкурсы, направленные на выявление результатов освоения программы.

#### **Содержание обучения по видам деятельности:**

**Музыкально-игровая деятельность.** Ритмические игры, игры-соревнования на правильное определение на слух и в нотах элементов музыкальной речи. Импровизация-соревнование на основе заданных моделей, подбор по слуху простых музыкальных построений. Исполнение изученных песен в форме командного соревнования.

#### **Я – артист**

Сольное и ансамблевое музицирование (вокальное и инструментальное). Творческое соревнование.

Разучивание песен к праздникам (Новый год, День Защитника Отечества, Международный день 8 марта, годовой круг календарных праздников, праздники церковного календаря и другие), подготовка концертных программ.

#### **Содержание обучения по видам деятельности:**

**Исполнение пройденных хоровых и инструментальных произведений** в школьных мероприятиях, посвященных праздникам, торжественным событиям. Исполнение песен в сопровождении двигательной-пластической, инструментально-ритмической импровизации.

**Подготовка концертных программ**, включающих произведения для хорового и инструментального (либо совместного) музицирования и отражающих полноту тематики освоенного учебного предмета.

*Участие в школьных, региональных и всероссийских музыкально-исполнительских фестивалях, конкурсах и т.д.*

**Командные состязания:** викторины на основе изученного музыкального материала; ритмические эстафеты; ритмическое эхо, ритмические «диалоги» с применением всего разнообразия пройденных ритмоформул.

**Игра на элементарных музыкальных инструментах в ансамбле, оркестре.** Импровизация на элементарных музыкальных инструментах, инструментах народного оркестра, синтезаторе с использованием всех пройденных мелодических и ритмических формул. Соревнование: «солист –солист», «солист –оркестр».

**Соревнование классов:** лучшее исполнение произведений хорового, инструментального, музыкально-театрального репертуара, пройденных за весь период обучения.

#### **Музыкально-театрализованное представление**

Музыкально-театрализованное представление как итоговый результат освоения программы.

#### **Содержание обучения по видам деятельности:**

Совместное участие обучающихся, педагогов, родителей в подготовке и проведении музыкально-театрализованного представления. Разработка сценариев музыкально-театральных, музыкально-драматических, концертных композиций с использованием пройденного хорового и инструментального материала. Подготовка и разыгрывание музыкально-театральных постановок, музыкально-драматических композиций по мотивам известных мультфильмов, фильмов-сказок, опер и балетов на сказочные сюжеты. Участие родителей в музыкально-театрализованных представлениях (участие в разработке сценариев, подготовке музыкально-инструментальных номеров, реквизита и декораций, костюмов и т.д.). Создание музыкально-театрального коллектива: распределение ролей: «режиссеры», «артисты», «музыканты», «художники» и т.д.

Технология

### **Общекультурные и общетрудовые компетенции. Основы культуры труда, самообслуживания**

Трудовая деятельность и ее значение в жизни человека. Рукотворный мир как результат труда человека; разнообразие предметов рукотворного мира (*архитектура*, техника, предметы быта и декоративно-прикладного искусства и т. д.) разных народов России (на примере 2–3 народов). Особенности тематики, материалов, внешнего вида изделий декоративного искусства разных народов, отражающие природные, географические и социальные условия конкретного народа.

Элементарные общие правила создания предметов рукотворного мира (удобство, эстетическая выразительность, прочность; гармония предметов и окружающей среды). Бережное отношение к природе как источнику сырьевых ресурсов. Мастера и их профессии; *традиции и творчество мастера в создании предметной среды (общее представление)*.

Анализ задания, организация рабочего места в зависимости от вида работы, планирование трудового процесса. Рациональное размещение на рабочем месте материалов и инструментов, *распределение рабочего времени*. Отбор и анализ информации (из учебника и других дидактических материалов), ее использование в организации работы. Контроль и корректировка хода работы. Работа в малых группах, осуществление сотрудничества, выполнение социальных ролей (руководитель и подчиненный).

Элементарная творческая и проектная деятельность (создание замысла, его детализация и воплощение). Несложные коллективные, групповые и индивидуальные проекты. Культура межличностных отношений в совместной деятельности. Результат проектной деятельности – изделия, услуги (например, помощь ветеранам, пенсионерам, инвалидам), праздники и т. п.

Выполнение доступных видов работ по самообслуживанию, домашнему труду, оказание доступных видов помощи малышам, взрослым и сверстникам.

### **Технология ручной обработки материалов<sup>1</sup>. Элементы графической грамоты**

Общее понятие о материалах, их происхождении. Исследование элементарных физических, механических и технологических свойств доступных материалов. *Многообразие материалов и их практическое применение в жизни*.

Подготовка материалов к работе. Экономное расходование материалов. *Выбор материалов по их декоративно-художественным и конструктивным свойствам, использование соответствующих способов обработки материалов в зависимости от назначения изделия*.

Инструменты и приспособления для обработки материалов (знание названий используемых инструментов), выполнение приемов их рационального и безопасного использования.

---

<sup>1</sup> В начальной школе могут использоваться любые доступные в обработке учащимся экологически безопасные материалы (природные, бумажные, текстильные, синтетические и др.), материалы, используемые в декоративно-прикладном творчестве региона, в котором проживают школьники.

*Общее представление о технологическом процессе: анализ устройства и назначения изделия; выстраивание последовательности практических действий и технологических операций; подбор материалов и инструментов; экономная разметка; обработка с целью получения деталей, сборка, отделка изделия; проверка изделия в действии, внесение необходимых дополнений и изменений.* Называние и выполнение основных технологических операций ручной обработки материалов: разметка деталей (на глаз, по шаблону, трафарету, лекалу, копированием, с помощью линейки, угольника, циркуля), выделение деталей (отрывание, резание ножницами, канцелярским ножом), формообразование деталей (сгибание, складывание и др.), сборка изделия (клеевое, ниточное, проволочное, винтовое и другие виды соединения), отделка изделия или его деталей (окрашивание, вышивка, аппликация и др.). Выполнение отделки в соответствии с особенностями декоративных орнаментов разных народов России (растительный, геометрический и другие орнаменты).

Использование измерений и построений для решения практических задач. Виды условных графических изображений: рисунок, простейший чертеж, эскиз, развертка, схема (их узнавание). Назначение линий чертежа (контур, линия надреза, сгиба, размерная, осевая, центровая, *разрыва*). Чтение условных графических изображений. Разметка деталей с опорой на простейший чертеж, эскиз. Изготовление изделий по рисунку, простейшему чертежу или эскизу, схеме.

### **Конструирование и моделирование**

Общее представление о конструировании как создании конструкции каких-либо изделий (технических, бытовых, учебных и пр.). Изделие, деталь изделия (общее представление). Понятие о конструкции изделия; *различные виды конструкций и способы их сборки*. Виды и способы соединения деталей. Основные требования к изделию (соответствие материала, конструкции и внешнего оформления назначению изделия).

Конструирование и моделирование изделий из различных материалов по образцу, рисунку, простейшему *чертежу или эскизу и по заданным условиям (технико-технологическим, функциональным, декоративно-художественным и пр.)*. Конструирование и моделирование на компьютере и в интерактивном конструкторе.

### **Практика работы на компьютере**

Информация, ее отбор, анализ и систематизация. Способы получения, хранения, переработки информации.

Назначение основных устройств компьютера для ввода, вывода, обработки информации. Включение и выключение компьютера и подключаемых к нему устройств. Клавиатура, *общее представление о правилах клавиатурного письма*, пользование мышью, использование простейших средств текстового редактора. *Простейшие приемы поиска информации: по ключевым словам, каталогам*. Соблюдение безопасных приемов труда при работе на компьютере; бережное отношение к техническим устройствам. Работа с ЦОР (цифровыми образовательными ресурсами), готовыми материалами на электронных носителях.

Работа с простыми информационными объектами (текст, таблица, схема, рисунок): преобразование, создание, сохранение, удаление. Создание небольшого текста по интересной детям тематике. Вывод текста на принтер. Использование рисунков из ресурса компьютера, программ Word и PowerPoint.

### **Физическая культура**

#### **Знания о физической культуре**

**Физическая культура.** Физическая культура как система разнообразных форм занятий физическими упражнениями по укреплению здоровья человека. Ходьба, бег, прыжки, лазанье, ползание, ходьба на лыжах, плавание как жизненно важные способы передвижения человека.

Правила предупреждения травматизма во время занятий физическими упражнениями: организация мест занятий, подбор одежды, обуви и инвентаря.

**Из истории физической культуры.** История развития физической культуры и первых соревнований. Особенности физической культуры разных народов. Ее связь с

природными, географическими особенностями, традициями и обычаями народа. Связь физической культуры с трудовой и военной деятельностью.

**Физические упражнения.** Физические упражнения, их влияние на физическое развитие и развитие физических качеств. Физическая подготовка и ее связь с развитием основных физических качеств. Характеристика основных физических качеств: силы, быстроты, выносливости, гибкости и равновесия.

Физическая нагрузка и ее влияние на повышение частоты сердечных сокращений.

#### **Способы физкультурной деятельности**

**Самостоятельные занятия.** Составление режима дня. Выполнение простейших закаливающих процедур, комплексов упражнений для формирования правильной осанки и развития мышц туловища, развития основных физических качеств; проведение оздоровительных занятий в режиме дня (утренняя зарядка, физкультминутки).

**Самостоятельные наблюдения за физическим развитием и физической подготовленностью.** Измерение длины и массы тела, показателей осанки и физических качеств. Измерение частоты сердечных сокращений во время выполнения физических упражнений.

**Самостоятельные игры и развлечения.** Организация и проведение подвижных игр (на спортивных площадках и в спортивных залах).

#### **Физическое совершенствование**

**Физкультурно-оздоровительная деятельность.** Комплексы физических упражнений для утренней зарядки, физкульт-минуток, занятий по профилактике и коррекции нарушений осанки.

Комплексы упражнений на развитие физических качеств.

Комплексы дыхательных упражнений. Гимнастика для глаз.

#### **Спортивно-оздоровительная деятельность<sup>2</sup>.**

**Гимнастика с основами акробатики.** Организующие команды и приемы. Строевые действия в шеренге и колонне; выполнение строевых команд.

Акробатические упражнения. Упоры; седы; упражнения в группировке; перекувырки; стойка на лопатках; кувырки вперед и назад; гимнастический мост.

Акробатические комбинации. Пример: 1) мост из положения лежа на спине, опуститься в исходное положение, переворот в положение лежа на животе, прыжок с опорой на руки в упор присев; 2) кувырок вперед в упор присев, кувырок назад в упор присев, из упора присев кувырок назад до упора на коленях с опорой на руки, прыжком переход в упор присев, кувырок вперед.

Упражнения на низкой гимнастической перекладине: висы, перемахи.

Гимнастическая комбинация. Например, из вися стоя присев толчком двумя ногами перемах, согнув ноги, в вис сзади согнувшись, опускание назад в вис стоя и обратное движение через вис сзади согнувшись со сходом вперед ноги.

Опорный прыжок: с разбега через гимнастического козла.

Гимнастические упражнения прикладного характера. Прыжки со скакалкой. Передвижение по гимнастической стенке. Преодоление полосы препятствий с элементами лазанья и перелезания, переползания, передвижение по наклонной гимнастической скамейке.

**Легкая атлетика.** Беговые упражнения: с высоким подниманием бедра, прыжками и с ускорением, с изменяющимся направлением движения, из разных исходных положений; челночный бег; высокий старт с последующим ускорением.

Прыжковые упражнения: на одной ноге и двух ногах на месте и с продвижением; в длину и высоту; спрыгивание и запрыгивание.

Броски: большого мяча (1 кг) на дальность разными способами.

Метание: малого мяча в вертикальную цель и на дальность.

**Лыжные гонки.** Передвижение на лыжах; повороты; спуски; подъемы; торможение.

**Плавание.** Подводящие упражнения: вхождение в воду; передвижение по дну бассейна; упражнения на всплытие; лежание и скольжение; упражнения на согласование работы рук и ног. Проплытие учебных дистанций: произвольным способом.

**Подвижные и спортивные игры.** На материале гимнастики с основами акробатики: игровые задания с использованием строевых упражнений, упражнений на внимание, силу, ловкость и координацию.

На материале легкой атлетики: прыжки, бег, метания и броски; упражнения на координацию, выносливость и быстроту.

На материале лыжной подготовки: эстафеты в передвижении на лыжах, упражнения на выносливость и координацию.

На материале спортивных игр:

Футбол: удар по неподвижному и катящемуся мячу; остановка мяча; ведение мяча; подвижные игры на материале футбола.

Баскетбол: специальные передвижения без мяча; ведение мяча; броски мяча в корзину; подвижные игры на материале баскетбола.

Волейбол: подбрасывание мяча; подача мяча; прием и передача мяча; подвижные игры на материале волейбола. Подвижные игры разных народов.

### **Общеразвивающие упражнения**

#### **На материале гимнастики с основами акробатики**

Развитие гибкости: широкие стойки на ногах; ходьба с включением широкого шага, глубоких выпадов, в приседе, со взмахом ногами; наклоны вперед, назад, в сторону в стойках на ногах, в седах; выпады и полупагаты на месте; «выкруты» с гимнастической палкой, скакалкой; высокие взмахи поочередно и попеременно правой и левой ногой, стоя у гимнастической стенки и при передвижениях; комплексы упражнений, включающие в себя максимальное сгибание и прогибание туловища (в стойках и седах); индивидуальные комплексы по развитию гибкости.

Развитие координации: произвольное преодоление простых препятствий; передвижение с резко изменяющимся направлением и остановками в заданной позе; ходьба по гимнастической скамейке, низкому гимнастическому бревну с меняющимся темпом и длиной шага, поворотами и приседаниями; воспроизведение заданной игровой позы; игры на переключение внимания, на расслабление мышц рук, ног, туловища (в положениях стоя и лежа, сидя); жонглирование малыми предметами; преодоление полос препятствий, включающее в себя висы, упоры, простые прыжки, перелезание через горку матов; комплексы упражнений на координацию асимметрическими и последовательными движениями руками и ногами; равновесие типа «ласточка» на широкой опоре с фиксацией равновесия; упражнения на переключение внимания и контроля с одних звеньев тела на другие; упражнения на расслабление отдельных мышечных групп; передвижение шагом, бегом, прыжками в разных направлениях по намеченным ориентирам и по сигналу.

Формирование осанки: ходьба на носках, с предметами на голове, с заданной осанкой; виды стилизованной ходьбы под музыку; комплексы корригирующих упражнений на контроль ощущений (в постановке головы, плеч, позвоночного столба), на контроль осанки в движении, положений тела и его звеньев стоя, сидя, лежа; комплексы упражнений для укрепления мышечного корсета.

Развитие силовых способностей: динамические упражнения с переменной опоры на руки и ноги, на локальное развитие мышц туловища с использованием веса тела и дополнительных отягощений (набивные мячи до 1 кг, гантели до 100 г, гимнастические палки и булавы), комплексы упражнений с постепенным включением в работу основных мышечных групп и увеличивающимся отягощением; лазанье с дополнительным отягощением на поясе (по гимнастической стенке и наклонной гимнастической скамейке в упоре на коленях и в упоре присев); перелезание и перепрыгивание через препятствия с опорой на руки; подтягивание в висе стоя и лежа; отжимание лежа с опорой на гимнастическую скамейку; прыжковые упражнения с предметом в руках (с продвижением

вперед поочередно на правой и левой ноге, на месте вверх и вверх с поворотами вправо и влево), прыжки вверх-вперед толчком одной ногой и двумя ногами о гимнастический мостик; переноска партнера в парах.

#### **На материале легкой атлетики**

Развитие координации: бег с изменяющимся направлением по ограниченной опоре; пробегание коротких отрезков из разных исходных положений; прыжки через скакалку на месте на одной ноге и двух ногах поочередно.

Развитие быстроты: повторное выполнение беговых упражнений с максимальной скоростью с высокого старта, из разных исходных положений; челночный бег; бег с горки в максимальном темпе; ускорение из разных исходных положений; броски в стенку и ловля теннисного мяча в максимальном темпе, из разных исходных положений, с поворотами.

Развитие выносливости: равномерный бег в режиме умеренной интенсивности, чередующийся с ходьбой, с бегом в режиме большой интенсивности, с ускорениями; повторный бег с максимальной скоростью на дистанцию 30 м (с сохраняющимся или изменяющимся интервалом отдыха); бег на дистанцию до 400 м; равномерный 6-минутный бег.

Развитие силовых способностей: повторное выполнение многоскоков; повторное преодоление препятствий (15—20 см); передача набивного мяча (1 кг) в максимальном темпе, по кругу, из разных исходных положений; метание набивных мячей (1—2 кг) одной рукой и двумя руками из разных исходных положений и различными способами (сверху, сбоку, снизу, от груди); повторное выполнение беговых нагрузок в горку; прыжки в высоту на месте с касанием рукой подвешенных ориентиров; прыжки с продвижением вперед (правым и левым боком), с доставанием ориентиров, расположенных на разной высоте; прыжки по разметкам в полуприседе и приседе; запрыгивание с последующим спрыгиванием.

#### **На материале лыжных гонок**

Развитие координации: перенос тяжести тела с лыжи на лыжу (на месте, в движении, прыжком с опорой на палки); комплексы общеразвивающих упражнений с изменением поз тела, стоя на лыжах; скольжение на правой (левой) ноге после двух-трех шагов; спуск с горы с изменяющимися стойками на лыжах; подбирание предметов во время спуска в низкой стойке.

Развитие выносливости: передвижение на лыжах в режиме умеренной интенсивности, в чередовании с прохождением отрезков в режиме большой интенсивности, с ускорениями; прохождение тренировочных дистанций.

#### **На материале плавания**

Развитие выносливости: повторное проплывание отрезков на ногах, держась за доску; повторное скольжение на груди с задержкой дыхания; повторное проплывание отрезков одним из способов плавания.

#### **Курсы внеурочной деятельности .**

«Очумелые ручки»

«Шахматы»

«В мире сказок»

«Светофор» по ЮИД

### **2.3. Программа духовно – нравственного развития, воспитания и социализации обучающихся на уровне начального общего образования.**

#### **2.3.1. Цели и задачи духовно-нравственного развития и воспитания обучающихся на уровне начального общего образования.**

Цель и задачи духовно-нравственного развития и воспитания обучающихся на ступени начального общего образования МБОУ «Старошешминская СОШ» НМР РТ формулируются, достигаются и решаются в контексте национального воспитательного



идеала, представляющего собой высшую цель образования, нравственное (идеальное) представление о человеке, на воспитание, обучение и развитие которого направлены усилия основных социальных субъектов: государства, семьи, школы, традиционных религиозных и общественных организаций.

В Концепции такой идеал обоснован и сформулирована высшая цель образования — высоконравственный, творческий, компетентный гражданин России, принимающий судьбу Отечества как свою личную, осознающий ответственность за настоящее и будущее своей страны, укорененный в духовных и культурных традициях многонационального народа Российской Федерации.

На основе национального воспитательного идеала МБОУ «Старошешминская СОШ»НМР РТ формулируется **основная педагогическая цель** — воспитание, социально-педагогическая поддержка становления и развития высоконравственного, ответственного, инициативного и компетентного гражданина России.

На основе национального воспитательного идеала, с учётом «Требований к результатам освоения основной образовательной программы начального общего образования», установленных Стандартом, МБОУ «Старошешминская СОШ»НМР РТ определяются общие **задачи** духовно-нравственного развития и воспитания обучающихся на уровне начального общего образования:

**Задачи программы:**

В области формирования личностной культуры:

- формирование способности к духовному развитию, реализации творческого потенциала в учебно-игровой, социально ориентированной деятельности на основе моральных норм,
- укрепление нравственности, основанной на свободе воли и отечественных традициях, внутренней установке личности школьника поступать согласно своей совести;
- формирование основ нравственного самосознания личности (совести) - способности младшего школьника формулировать собственные нравственные обязательства, осуществлять нравственный самоконтроль, давать оценку своим и чужим поступкам;
- формирование основ морали - осознанной обучающимся необходимости определённого поведения, обусловленного принятыми в обществе представлениями о добре и зле, должном и недопустимом;
- принятие обучающимся базовых национальных ценностей и традиций;
- формирование способности открыто выражать и отстаивать свою позицию, проявлять критичность к своим намерениям, поступкам;
- формирование способности к самостоятельным поступкам и действиям, совершаемым на основе морального выбора, к принятию ответственности за их результаты.

В области формирования социальной культуры:

- формирование основ российской гражданской идентичности;
- воспитание ценностного отношения к своему национальному языку и культуре;
- формирование патриотизма и гражданской солидарности;
- развитие навыков организации и осуществления сотрудничества с педагогами, сверстниками, в решении общих проблем;
- развитие доброжелательности, отзывчивости, понимания и сопереживания другим людям.

В области формирования семейной культуры:

- формирование отношения к семье как основе российского общества;
- формирование у обучающегося уважительного отношения к родителям, осознанного, заботливого отношения к старшим и младшим;

### 2.3.2 Ценностные установки духовно-нравственного развития и воспитания обучающихся на уровне начального общего образования.

Основные ценности содержания образования, формируемые на уровне начального общего образования, – это:

Ценность мира – 1) как общего дома для всех жителей Земли;

2) как мирового сообщества, представленного разными национальностями;

3) как принципа жизни на Земле.

Ценность человеческой жизни – как возможность проявлять, реализовывать человечность, положительные качества и добродетели, все ценности.

Ценность любви к Родине, народу – как проявления духовной зрелости человека, выражающемся в осознанном желании служить Отечеству.

Дар слова – как возможность получать знания, общаться

Ценность природы – осознание себя частью природного мира. Бережное отношение к природе как к среде обитания и выживания человека, как к источнику для переживания чувства красоты, гармонии, её совершенства.

Ценность семьи как общности родных и близких людей, в которой передаются язык, культурные традиции своего народа, осуществляется взаимопомощь и взаимоподдержка.

Ценность добра – как проявление высшей человеческой способности – любви, сострадания и милосердия.

Ценность познания мира – ценность научного знания, разума, осуществление стремления человека к постижению истины.

Ценность красоты как совершенства, гармонии, приведения в соответствие с идеалом, стремление к нему – «красота спасёт мир».

Ценность труда и творчества – как стремления к созидательной деятельности, нацеленной на создание условий для реализации остальных ценностей.

Ценность свободы выбора – как возможность совершать суждения и поступки в рамках норм, правил, законов общества.

Процесс превращения базовых ценностей в личностные ценностные смыслы и ориентиры требует включения ребенка в процесс открытия для себя смысла той или иной ценности, определения собственного отношения к ней, формирования опыта созидательной реализации этих ценностей на практике.

Ценностные ориентиры духовно-нравственного развития и воспитания определяются требованиями ФГОС и общим представлением о современном выпускнике начальной школы.

#### **Портрет ученика МБОУ «Старошешминская СОШ» НМР РТ**

Обобщенный результат образовательной деятельности начальной школы как итог реализации общественного договора фиксируется в портрете ее выпускника:

- умеющий учиться, способный организовать свою деятельность, умеющий пользоваться информационными источниками;
- владеющий опытом мотивированного участия в конкурсах и проектах регионального и международных уровней;
- обладающий основами коммуникативной культуры (умеет слушать и слышать собеседника, высказывать свое мнение);
- любознательный, интересующийся, активно познающий мир;
- владеющий основами умения учиться, способный к организации собственной деятельности;
- любящий свой край и свою Родину;
- уважающий и принимающий ценности семьи и общества;
- готовый самостоятельно действовать и отвечать за свои поступки перед семьей и школой;
- доброжелательный, умеющий слушать и слышать партнера, умеющий высказать свое мнение;

- выполняющий правила здорового и безопасного образа жизни для себя и окружающих. Ценностные установки духовно-нравственного развития и воспитания учащихся начальной школы согласуются с традиционными источниками нравственности, которыми являются следующие ценности:
- патриотизм (любовь к России, к своему народу, к своей малой родине; служение Отечеству);
- социальная солидарность (свобода личная и национальная; доверие к людям, институтам государства и гражданского общества; справедливость, милосердие, честь, достоинство);
- гражданственность (правовое государство, гражданское общество, долг перед Отечеством, старшим поколением и семьей, закон и правопорядок, межэтнический мир, свобода совести и вероисповедания);
- семья (любовь и верность, здоровье, достаток, почитание родителей, забота о старших и младших, забота о продолжении рода);
- труд и творчество (творчество и созидание, целеустремленность и настойчивость, трудолюбие, бережливость);
- наука (познание, истина, научная картина мира, экологическое сознание);
- традиционные российские религии. Учитывая светский характер обучения в государственных и муниципальных школах, ценности традиционных российских религий принимаются школьниками в виде системных культурологических представлений о религиозных идеалах;
- искусство и литература (красота, гармония, духовный мир человека, нравственный выбор, смысл жизни, эстетическое развитие);
- природа (жизнь, родная земля, заповедная природа, планета Земля);
- человечество (мир во всем мире, многообразие культур и народов, прогресс человечества, международное сотрудничество).

Процесс превращения базовых ценностей в личностные ценностные смыслы и ориентиры требует включения ребенка в процесс открытия для себя смысла той или иной ценности, определения собственного отношения к ней, формирования опыта созидательной реализации этих ценностей на практике.

### **2.3.3. Принципы и особенности организации содержания духовно-нравственного развития и воспитания обучающихся на уровне начального общего образования.**

В основе Программы духовно-нравственного развития и воспитания обучающихся на ступени начального общего образования и организуемого в соответствии с ней уклада школьной жизни лежат следующие принципы.

Принцип ориентации на идеал (ориентация на национальный воспитательный идеал).

Аксиологический принцип (ориентация на ценности: общечеловеческие, религиозные, этнические, общественные, корпоративные).

Принцип следования нравственному примеру (пример учителя как ведущий метод нравственного воспитания, модель выстраивания отношений ребёнка с другими людьми и с самим собой, образец ценностного выбора).

Принцип идентификации (персонификации) (устойчивое отождествление себя со значимым другим, стремление быть похожим на него).

Принцип диалогического общения (ориентация на педагогически организованное общение, подразумевающее совместное освоение базовых национальных ценностей).

Принцип полисубъектности воспитания (включенность учащегося в различные виды социальной, информационной, коммуникативной активности, согласованные между собой). Принцип системно-деятельностной организации воспитания (включает в себя организацию учебной, внеучебной, внешкольной, в том числе общественно полезной деятельности младших школьников).

#### **2.3.4. Основные направления духовно – нравственного развития и воспитания обучающихся на уровне начального общего образования**

Общие задачи духовно-нравственного развития и воспитания учащихся на уровне начального общего образования МБОУ «Старошешминская СОШ»НМР РТ классифицированы по направлениям, каждое из которых, будучи тесно связанным с другими, раскрывает одну из существенных сторон духовно-нравственного развития личности гражданина России.

Каждое из направлений духовно-нравственного развития и воспитания обучающихся основано на определенной системе базовых национальных ценностей и обеспечивает их усвоение.

Направление 1. Воспитание гражданственности, патриотизма, уважения к правам, свободам и обязанностям человека.

Ценности: любовь к России, своему народу, своему краю, служение Отечеству, правовое государство, гражданское общество; закон и правопорядок, поликультурный мир, свобода личная и национальная, доверие к людям, институтам государства и гражданского общества.

Направление 2. Воспитание нравственных чувств и этического сознания. Ценности: нравственный выбор; жизнь и смысл жизни; справедливость; милосердие; честь; достоинство; свобода совести и вероисповедания; толерантность, представление о вере, духовной культуре и светской этике.

Направление 3. Воспитание трудолюбия, творческого отношения к учению, труду, жизни.

Ценности: уважение к труду; творчество и созидание; стремление к познанию и истине; целеустремленность и настойчивость, бережливость.

Направление 4. Формирование ценностного отношения к семье, здоровью и здоровому образу жизни.

Ценности: уважение родителей; забота о старших и младших; здоровье физическое и стремление к здоровому образу жизни, здоровье нравственное и социально-психологическое.

Направление 5. Воспитание ценностного отношения к природе, окружающей среде (экологическое воспитание).

Ценности: родная земля; заповедная природа; планета Земля; экологическое сознание.

Направление 6. Воспитание ценностного отношения к прекрасному, формирование представлений об эстетических идеалах и ценностях (эстетическое воспитание).

Ценности: красота; гармония; духовный мир человека; эстетическое развитие.

#### **2.3.5. Содержание духовно-нравственного развития и воспитания обучающихся на ступени начального общего образования**

***Воспитание гражданственности, патриотизма, уважения к правам, свободам и обязанностям человека:***

- элементарные представления о политическом устройстве Российского государства, его институтах, их роли в жизни общества, важнейших законах государства;
- представления о символах государства — флаге, Гербе России, о флаге и гербе субъекта Российской Федерации, в котором находится образовательное учреждение;
- элементарные представления об институтах гражданского общества, о возможностях участия граждан в общественном управлении;
- элементарные представления о правах и обязанностях гражданина России;
- интерес к общественным явлениям, понимание активной роли человека в обществе;
- уважительное отношение к русскому языку как государственному, языку межнационального общения;
- ценностное отношение к своему национальному языку и культуре;

- начальные представления о народах России, об их общей исторической судьбе, о единстве народов нашей страны;
- элементарные представления о национальных героях и важнейших событиях истории России и её народов;
- интерес к государственным праздникам и важнейшим событиям в жизни России, субъекта Российской Федерации, края (населённого пункта), в котором находится образовательное учреждение;
- стремление активно участвовать в делах класса, школы, семьи, своего села, города;
- любовь к образовательному учреждению, своему селу, городу, народу, России;
- уважение к защитникам Родины;
- умение отвечать за свои поступки;
- негативное отношение к нарушениям порядка в классе, дома, на улице, к невыполнению человеком своих обязанностей.

***Воспитание нравственных чувств и этического сознания:***

- первоначальные представления о базовых национальных российских ценностях;
- различение хороших и плохих поступков;
- представления о правилах поведения в образовательном учреждении, дома, на улице, в населённом пункте, в общественных местах, на природе;
- элементарные представления о религиозной картине мира, роли традиционных религий в развитии Российского государства, в истории и культуре нашей страны;
- уважительное отношение к родителям, старшим, доброжелательное отношение к сверстникам и младшим;
- установление дружеских взаимоотношений в коллективе, основанных на взаимопомощи и взаимной поддержке;
- бережное, гуманное отношение ко всему живому;
- знание правил этики, культуры речи;
- стремление избегать плохих поступков, не капризничать, не быть упрямым; умение признаться в плохом поступке и проанализировать его;
- представления о возможном негативном влиянии на морально-психологическое состояние человека компьютерных игр, кинофильмов, телевизионных передач, рекламы;
- отрицательное отношение к аморальным поступкам, грубости, оскорбительным словам и действиям, в том числе в содержании художественных фильмов и телевизионных передач.

***Воспитание трудолюбия, творческого отношения к учению, труду, жизни:***

- первоначальные представления о нравственных основах учёбы, ведущей роли образования, труда и значении творчества в жизни человека и общества;
- уважение к труду и творчеству старших и сверстников;
- элементарные представления об основных профессиях;
- ценностное отношение к учёбе как виду творческой деятельности;
- элементарные представления о роли знаний, науки, современного производства в жизни человека и общества;
- первоначальные навыки коллективной работы, в том числе при разработке и реализации учебных и учебно-трудовых проектов;
- умение проявлять дисциплинированность, последовательность и настойчивость в выполнении учебных и учебно-трудовых заданий;
- умение соблюдать порядок на рабочем месте;
- бережное отношение к результатам своего труда, труда других людей, к школьному имуществу, учебникам, личным вещам;

- отрицательное отношение к лени и небрежности в труде и учёбе, небрежливому отношению к результатам труда людей.

**Воспитание ценностного отношения к природе, окружающей среде (экологическое воспитание):**

- развитие интереса к природе, природным явлениям и формам жизни, понимание активной роли человека в природе;
- ценностное отношение к природе и всем формам жизни;
- элементарный опыт природоохранительной деятельности;
- бережное отношение к растениям и животным.

**Воспитание ценностного отношения к прекрасному, формирование представлений об эстетических идеалах и ценностях (эстетическое воспитание):**

- представления о душевной и физической красоте человека;
- формирование эстетических идеалов, чувства прекрасного; умение видеть красоту природы, труда и творчества;
- интерес к чтению, произведениям искусства, детским спектаклям, концертам, выставкам, музыке; интерес к занятиям художественным творчеством;
- стремление к опрятному внешнему виду; отрицательное отношение к некрасивым поступкам и неряшливости.

### 2.3.6. Виды деятельности и формы занятий с обучающимися на уровне начального общего образования

План работы по духовно-нравственному воспитанию

Направление духовно-нравственного развития и воспитания	Виды деятельности	Формы занятий с обучающимися	Уровни воспитательных результатов		
			<i>Первый уровень</i> приобретение социальных знаний	<i>Второй уровень</i> получение опыта переживания и позитивного отношения к базовым ценностям	<i>Третий уровень</i> – получение опыта самостоятельного общественного действия
<b>Воспитание гражданственности, патриотизма, уважения к правам, свободам и обязанностям человека.</b>	получение перво-начальных представлений о конституции РФ ознакомление с государственной символикой	плакаты, картины беседы, чтение книг, изучение предметов, предусмотренных базисным учебным планом			
	ознакомление с героическими страницами истории России, жизнью замечательных людей, явивших примеры гражданского служения	беседы, изучение основных и вариативных учебных дисциплин			
		экскурсии, путешествия по историческим и памятным местам, сюжетно-ролевые игры гражданского и историкопатриотического			
		Поисково-краеведческая экспедиция, школьный краеведческий музей			

	ознакомление с историей и культурой родного края, на родным творчеством, этнокультурными традициями, фольклором	беседы, просмотр кинофильмов, изучения вариативных		
		Сюжетно-ролевые игры, творческие конкурсы, фестивали, праздники, экскурсии		
		путешествия, туристско-краеведческие экспедиции		
	знакомство с важнейшими событиями в истории нашей страны, содержанием и значением государственных праздников	беседы, просмотры учебных фильмов,		
		классные часы, участие в подготовке и проведении мероприятий, посвящённых государственным праздникам		
	знакомство с деятельностью общественных организаций патриотической и гражданской направленности	посильное участие в социальных проектах и мероприятиях, проводимых детско-юношескими организациями		
	участие в просмотре учебных фильмов, отрывков из художественных фильмов, о подвигах армии, защитниках РФ	беседы, просмотры учебных фильмов		
		игры военно-патриотического содержания, конкурсы и спортивные соревнования, сюжетно-ролевые игры на местности, встречи с ветеранами и военнослужащими;		
	получение первоначального опыта межкультурной коммуникации с представителями разных народов России	Беседы		
		народные игры, национально-культурные праздники		
участие во встречах с выпускниками ознакомление с биографиями выпускников	встречи с выпускниками школы			
<b>Воспитание нравственных чувств и этического сознания</b>	получение первоначального представления о базовых ценностях отечественной культуры	изучение учебных инвариантных и вариативных предметов, беседы,		
		экскурсии, заочные путешествия, театральные постановки, литературно-музыкальные		
	ознакомление по желанию обучающихся и с согласия родителей с деятельностью традиционных религиозных организаций	экскурсии в места богослужения, добровольное участие в подготовке и проведении религиозных праздников, встречи с религиозными деятелями		

	участие в проведении внеурочных мероприятий, направленных на формирование представлений о нормах нравственного поведения	уроки этики	
		игровые программы, позволяющие школьникам приобретать опыт ролевого нравственного взаимодействия	
	ознакомление с основными правилами поведения в школе, общественных местах	беседы	
		классные часы, просмотр учебных фильмов, наблюдение и обсуждение в педагогически организованной ситуации поступков, поведения разных людей	
	усвоение опыта нравственных взаимоотношений, обучение дружной игре, взаимной поддержке	игра, коллективные творческие игры	
	посильное участие в делах благотворительности, милосердия	дела благотворительности, милосердия, оказание помощи нуждающимся	
	получение первоначальных представлений о нравственных взаимоотношениях в семье	беседы о семье, о родителях и прародителях	
	расширение опыта позитивного взаимодействия в семье	открытые семейные праздники, творческие проекты, раскрывающие историю семьи, воспитывающие уважение к старшему поколению, укрепляющих преемственность между поколениями	
<b>Воспитание трудолюбия, творческого отношения к учению, труду, жизни.</b>	участие в экскурсиях по району, городу, во время которых знакомятся с различными видами труда, профессиями	встречи с представителями разных профессий	
		экскурсии на производственные предприятия	
	узнают о профессиях своих родителей (законных представителей) и прародителей	организация и проведение презентаций «Труд наших родных»	
	получают первоначальные навыки сотрудничества, ролевого взаимодействия	Сюжетно-ролевые экономические игры, праздники труда, ярмарки, конкурсы, города мастеров, организации детских фирм	



	приобретают опыт уважительного и творческого отношения к учебному труду	презентации учебных и творческих достижений, учебные проекты		
	учатся творчески применять знания, полученные при изучении учебных предметов на практике	разработка и реализация различных проектов (в рамках предмета «Технология»)		
	приобретают начальный опыт участия в различных видах общественно полезной деятельности	занятие народными промыслами, природоохранительная деятельность, работа творческих и учебно-производственных мастерских, трудовые акции		
	приобретают умения и навыки самообслуживания в школе и дома	дежурство по классу		
	участвуют во встречах и беседах с выпускниками	встречи и беседы с выпускниками		
<b>Формирование ценностного отношения к здоровью и здоровому образу жизни:</b>	приобретение познаний о здоровье, здоровом образе жизни	уроки физической культуры, беседы, встречи со спортсменами, тренерами, представителями профессий, предъявляющих высокие требования к здоровью		
	участие в беседах о значении занятий физическими упражнениями, активного образа жизни, спорта	Беседы		
	практическое освоение методов и форм физической культуры, здоровьесбережения	уроки физической культуры,		
		спортивные секции подвижные игры,		
		туристические походы, спортивные соревнования		
	составление здоровьесберегающего режима дня санитарно-гигиенических норм труда и отдыха	Беседы		
	получение навыков опрятного содержания одежды , тела	беседы, просмотр учебных фильмов, игровые и тренинговые программы		
получение элементарных представлений о взаимосвязи здоровья физического, нравственного, психологического	беседы с педагогами, психологами, медицинскими работниками образовательного учреждения, родителями			

	получение знаний о возможном негативном влиянии компьютерных игр, телевидения, рекламы	беседы с педагогами, психологами, медицинскими работниками, родителями		
<b>Воспитание ценностного отношения к природе, окружающей среде (экологическое воспитание):</b>	усвоение элементарных представлений об экокультурных ценностях, традициях этического отношения к природе в культуре народов России	изучение инвариантных и вариативных учебных дисциплин, беседы, просмотр учебных фильмов		
	получение первоначального опыта эмоционально-чувственного взаимодействия с природой, экологического поведения в природе	экскурсии, прогулки, туристические походы и путешествия по родному краю		
	получение опыта участия в природоохранительной деятельности	экологические акции, десанты, высадка растений, создание цветочных клумб, очистка доступных территорий от мусора, подкормка птиц участие в создании и реализации коллективных природо-охранных проектов		
	посильное участие в деятельности детско-юношеских общественных экологических организаций	Детско-юношеских общественных экологических организаций		
	усвоение в семье позитивных образцов взаимодействия с природой			
<b>Воспитание ценностного отношения к прекрасному, формирование представлений об эстетических идеалах и ценностях</b>	получение элементарных представлений об эстетических идеалах и художественных ценностях культуры России, культур народов России	в ходе изучения инвариантных и вариативных учебных дисциплин, посредством встречи с представителями творческих профессий, экскурсии на художественные производства, к памятникам зодчества и архитектуры, знакомства с лучшими произведениям искусства в музеях, на выставках, по репродукциям, учебным фильмам		
	ознакомление с эстетическими идеалами, традициями художественной культуры	изучение вариативных дисциплин,		
		Экскурсионно-краеведческая деятельность, внеклассные мероприятия,		

<b>(эстетическое воспитание)</b>	родного края, с фольклором и на родными художественными промыслами	шефство над памятниками культуры посещение конкурсов и фестивалей исполнителей народной музыки, художественных мастерских, театрализованных народных ярмарок, фестивали тематические выставки		
	обучение видеть прекрасное в окружающем мире, природе родного края	просмотр учебных фильмов, фрагментов художественных фильмов о природе, городских и сельских ландшафтах		
	обучение видеть прекрасное в поведении и труде людей, знакомство с местными мастерами прикладного искусства, наблюдение за их работой	беседы «Красивые и некрасивые поступки», «Чем красивы люди вокруг нас», беседы о прочитанных книгах, художественных фильмах, телевизионных передачах,		
	получение первоначального опыта самореализации в различных видах творческой деятельности	уроки художественного труда и в системе учреждений дополнительного образования		
	участие вместе с родителями в проведении выставок семейного художественного творчества, музыкальных вечеров, в экскурсионно-краеведческой деятельности	выставки семейного художественного творчества, музыкальные вечера		
		посещение объектов художественной культуры с последующим представлением в образовательном учреждении своих впечатлений и созданных по мотивам экскурсий творческих работ		
получение элементарных представлений о стиле одежды как способе выражения внутреннего душевного состояния человека	участие в художественном оформлении			
	посещение объектов художественной культуры			

### **2.3.7. Совместная деятельность образовательного учреждения, семьи и общественности по духовно-нравственному развитию и воспитанию учащихся**

Одной из педагогических задач разработки и реализации данной программы является организация эффективного взаимодействия школы и семьи в целях духовно-нравственного развития и воспитания учащихся в следующих направлениях:

- Совершенствования межличностных отношений педагогов, учащихся и родителей путем: - организации совместных мероприятий, праздников, акций (например, праздник «Посвящение в первоклассники», праздник «Букваря», театральные постановки ко Дню учителя и дню мам, Рождественские праздники, Масленица).
- Расширение партнерских взаимоотношений с родителями путем: - привлечения их к активной деятельности в составе Родительского комитета школы, активизации деятельности родительских комитетов классных коллективов учащихся, проведения совместных школьных акций в районе школы .

В школе традиционно в зимние каникулы проводится спортивный праздник «Мама, папа, я – спортивная семья», позволяющий родителям ученика увидеть его в другой обстановке (отличной от домашней), проявить себя в совместной деятельности, что приводит к улучшению детско-родительских отношений. Праздник организуется в спортивном зале школы, чтобы учителя также имели возможности ближе познакомиться с родителями своих учеников.

Школа активно взаимодействует с социальными партнерами в целях реализации программы духовно-нравственного развития и воспитания учащихся.

### **2.3.8. Повышение педагогической культуры родителей (законных представителей обучающихся)**

Основное внимание в программе уделяется **работе с семьей**.

Повышение педагогической культуры родителей (законных представителей) рассматривается как одно из ключевых направлений реализации программы духовно-нравственного развития и воспитания обучающихся на ступени начального общего образования.

Права и обязанности родителей (законных представителей) МБОУ «Старошешминская СОШ» НМР РТ в современных условиях определены в статьях 38, 43 Конституции Российской Федерации, главе 12 Семейного кодекса Российской Федерации, статьях ФЗ «Об образовании в Российской Федерации».

Система работы по повышению педагогической культуры родителей (законных представителей) в обеспечении духовно-нравственного развития и воспитания обучающихся младшего школьного возраста основывается на следующих принципах:

- совместная педагогическая деятельность семьи и образовательного учреждения, в том числе в определении основных направлений, ценностей и приоритетов деятельности образовательного учреждения по духовно-нравственному развитию и воспитанию обучающихся, в разработке содержания и реализации программ духовно-нравственного развития и воспитания обучающихся, оценке эффективности этих программ;
- сочетание педагогического просвещения с педагогическим самообразованием родителей (законных представителей);
- педагогическое внимание, уважение и требовательность к родителям (законным представителям);
- поддержка и индивидуальное сопровождение становления и развития педагогической культуры каждого из родителей (законных представителей);
- содействие родителям (законным представителям) в решении индивидуальных проблем воспитания детей;
- опора на положительный опыт семейного воспитания.

Содержание работы по повышению педагогической культуры родителей (законных представителей) отражает содержание основных направлений духовно-нравственного развития и воспитания обучающихся на ступени начального общего образования.

В системе повышения педагогической культуры родителей (законных представителей) используются **различные формы работы**, в том числе:

#### **Формы работы с родителями:**

- родительские собрания на духовно-нравственные темы;
- лекторий для родителей;
- организационно-деятельностная и психологическая игра
- собрание-диспут
- открытые показы воспитательно-образовательного процесса;
- вечера вопросов и ответов;
- педагогический практикум
- тренинг для родителей

- проведение совместных учебных мероприятий (выставки, конкурсы, родительские семинары-собеседования на диалоговой основе, тематические семинары с использованием ТОО);
- факультативные занятия совместно с родителями: анкетирование и тестирование родителей с целью выявления ошибок и коррекции процесса духовно-нравственного воспитания в семье;
- индивидуальные консультации специалистов;
- наглядные виды работы: информационные стенды для родителей, папки-передвижки, выставки детских работ, дидактических игр, литературы;
- экскурсии;
- ведение социальной карты с целью изучения, обобщения и распространения опыта семейного воспитания;
- индивидуальная работа с детьми дома (ведение тетради эмоционального развития ребенка);
- совместные с родителями праздники, спектакли, именины детей;
- дни Открытых дверей

### 2.3.9. Планируемые результаты духовно-нравственного развития и воспитания учащихся

В результате реализации программы духовно-нравственного развития и воспитания обучающихся на ступени начального общего образования должно обеспечиваться достижение обучающимися *воспитательных результатов* (тех духовно-нравственных приобретений, которые получил обучающийся вследствие участия в той или иной деятельности) и *эффекта деятельности* (последствия результата).

Воспитательные результаты и эффекты деятельности обучающихся распределяются по трем уровням.

**Первый уровень результатов** — приобретение обучающимися социальных знаний, первичного понимания социальной реальности и повседневной жизни.

**Второй уровень результатов** — получение обучающимся опыта переживания и позитивного отношения к базовым ценностям общества, ценностного отношения к социальной реальности в целом.

**Третий уровень результатов** — получение обучающимся опыта самостоятельного общественного действия.

Достижение трех уровней воспитательных результатов обеспечивает появление значимых *эффектов* духовно-нравственного развития и воспитания обучающихся — формирование основ российской идентичности, присвоение базовых национальных ценностей, развитие нравственного самосознания, укрепление духовного и социально-психологического здоровья, позитивного отношения к жизни, доверия к людям и обществу и т. д.

По каждому из направлений духовно-нравственного развития и воспитания обучающихся на ступени начального общего образования должны быть предусмотрены и обучающимися могут быть достигнуты следующие воспитательные результаты.

***Воспитание гражданственности, патриотизма, уважения к правам, свободам и обязанностям человека:***

- ценностное отношение к России, своему народу, своему краю, отечественному культурно-историческому наследию, государственной символике, законам Российской Федерации, русскому и родному языку, народным традициям, старшему поколению;
- первоначальный опыт постижения ценностей гражданского общества, национальной истории и культуры;
- опыт ролевого взаимодействия и реализации гражданской, патриотической позиции;
- опыт социальной и межкультурной коммуникации;

- начальные представления о правах и обязанностях человека, гражданина, семьянина, товарища.

***Воспитание нравственных чувств и этического сознания:***

- начальные представления о моральных нормах и правилах нравственного поведения;
- нравственно-этический опыт взаимодействия со сверстниками, старшими и младшими детьми, взрослыми в соответствии с общепринятыми нравственными нормами;
- уважительное отношение к традиционным религиям;
- равнодушие к жизненным проблемам других людей, сочувствие к человеку, находящемуся в трудной ситуации;
- способность эмоционально реагировать на негативные проявления в детском обществе и обществе в целом, анализировать нравственную сторону своих поступков и поступков других людей;

***Воспитание трудолюбия, творческого отношения к учению, труду, жизни:***

- ценностное отношение к труду и творчеству, человеку труда, к учебному труду, трудовым достижениям России и человечества, трудолюбие;
- элементарные представления о различных профессиях;
- первоначальные навыки трудового творческого сотрудничества со сверстниками, старшими детьми и взрослыми;
- первоначальный опыт участия в различных видах общественно полезной и лично значимой деятельности;
- мотивация к самореализации в социальном творчестве, познавательной и практической, общественно полезной деятельности.

***Формирование ценностного отношения к здоровью и здоровому образу жизни:***

- ценностное отношение к своему здоровью, здоровью близких и окружающих людей;
- элементарные представления о взаимной обусловленности физического, нравственного, психологического здоровья человека, о важности морали и нравственности в сохранении здоровья человека;
- первоначальный личный опыт здоровьесберегающей деятельности;
- первоначальные представления о роли физической культуры и спорта для здоровья человека, его образования, труда и творчества;
- знания о возможном негативном влиянии компьютерных игр, телевидения, рекламы на здоровье человека.

***Воспитание ценностного отношения к природе, окружающей среде (экологическое воспитание):***

- ценностное отношение к природе;
- первоначальный опыт эстетического, эмоционально-нравственного отношения к природе;
- элементарные знания о традициях нравственно-этического отношения к природе в культуре народов России, нормах экологической этики;
- первоначальный опыт участия в природоохранной деятельности в школе, на пришкольном участке, по месту жительства;
- личный опыт участия в экологических инициативах, проектах.

***Воспитание ценностного отношения к прекрасному, формирование представлений об эстетических идеалах и ценностях (эстетическое воспитание):***

- первоначальные умения видеть красоту в окружающем мире, в поведении, поступках людей;
- элементарные представления об эстетических и художественных ценностях отечественной культуры;
- первоначальный опыт эмоционального постижения народного творчества, этнокультурных традиций, фольклора народов России;

- первоначальный опыт эстетических переживаний, наблюдений эстетических объектов в природе и социуме, эстетического отношения к окружающему миру и самому себе, опыт самореализации в различных видах творческой деятельности, формирование потребности и умения выражать себя в доступных видах творчества;

**Основные результаты духовно-нравственного развития и воспитания учащихся оцениваются в рамках мониторинговых процедур, в которых ведущими методами будут: экспертные суждения (родителей, партнеров школы); анонимные анкеты, позволяющие анализировать (не оценивать) ценностную сферу личности; различные тестовые инструменты, созданные с учетом возраста; самооценочные суждения детей.**

### Мониторинг

Класс	Задачи	Форма диагностики
1 класс	Необходимость выявить некоторые ценностные характеристики личности (направленность «на себя», «на общение», «на дело»), которые помогут учителю грамотно организовать взаимодействие с детьми.	Диагностическая программа изучения уровней проявления воспитанности младшего школьника
2 -3 класс	Особенности самооценки и уровня притязаний каждого ребенка, его положение в системе личных взаимоотношений класса («звезды», «предпочитаемые», «принятые», «непринятые», «пренебрегаемые»), а также характер его отношения к школе.	Анкета «Отношение учащихся к школе, себе и другим»
4 класс	Изучение самооценки детей младшего школьного возраста	Методика «Оцени себя»

### Диагностическая программа изучения уровней проявления воспитанности младшего школьника.

Основные отношения и показатели воспитанности	Признаки и уровни, формирующихся качеств
<b>1. Отношение к обществу. Патриотизм.</b>	
1. Отношение к родной природе	5 – любит и бережёт природу, побуждает к бережному отношению других,
	4 – любит и бережёт природу;
	3 – участвует в деятельности по охране природы под руководством учителя;
	2 - участвует в деятельности по охране природы нехотя, только под давлением со стороны;
	1 – природу не ценит и не бережёт, ломает природные объекты
2. Гордость за свою страну	5 –интересуется и гордится историческим прошлым Отечества, рассказывает об этом другим;
	4 – интересуется историческим прошлым, самостоятельно изучает историю ;
	3 - любит слушать рассказы взрослых и одноклассников по истории,
	2 – знакомится с историческим прошлым только при побуждении старших,
	1 – не интересуется историческим прошлым, высказывает негативные оценки.

3. Служение своему Отечеству.	5 – находит дела на службу малому Отечеству и организует других,
	4 – находит дела на службу малому Отечеству;
	3 – участвует в делах на службу малому Отечеству, организованных другими людьми с желанием;
	2 – участвует в делах на службу малому Отечеству, организованных другими людьми под давлением со стороны;
	1 – не принимает участия в делах на пользу малому Отечеству.
4. Забота о своей школе	5 – организует дела на пользу школе; классу,
	4 - участвует в делах класса и привлекает других,
	3 – испытывает гордость за свою школу, участвует в делах класса,
	2 – в делах класса участвует при побуждении,
	1- в делах класса не участвует, гордости за свою школу не испытывает.
<b>2. Отношение к умственному труду. Любознательность.</b>	
1. Познавательная активность	5 - сам много читает, знает, обсуждает с друзьями узнанное;
	4- сам много читает;
	3 – читает только в рамках заданного на дом,,
	2 - читает под присмотром взрослых и учителей,
	1 – читает недостаточно, на побуждение взрослых не реагирует
2. Стремление реализовать свои интеллектуальные способности	5 – стремится учиться как можно лучше, помогает другим;
	4 - стремится хорошо учиться,
	3 – учится средне, особого интереса к учёбе не проявляет
	2 – учится при наличии строгого контроля,
	1 – плохо учится даже при наличии контроля
3. Саморазвитие	5 – есть любимое полезное увлечение, к которому привлекает товарищей,
	4 – есть любимое полезное увлечение,
	3 – нет постоянного полезного увлечения, временно увлекается, но потом бросает дело,
	2 – нет полезного увлечения, во внеурочной деятельности участвует при побуждении со стороны учителя,
	1 – во внеурочной деятельности не участвует.
4. Организованность в учении	5- работу на уроке и домашние задания выполняет внимательно, аккуратно, помогает товарищам,
	4 – работу на уроке, домашние задания выполняет аккуратно,
	3 – недостаточно внимательно и аккуратно выполняет уроки и домашние задания, но сам
	2 – работу на уроке и домашние задания выполняет под контролем,
	1 – на уроках невнимателен, домашние задания не выполняет
<b>3. Отношение к физическому труду. Трудолюбие.</b>	
1. Инициативность и творчество в труде	5 – находит полезные дела в классе, школе, организует товарищей .
	4 – находит полезные дела в классе, школе, выполняет их с интересом,
	3 – участвует в полезных делах, организованных другими
	2 – участвует в полезных делах по принуждению,
	1 – не участвует в полезных делах даже по принуждению.
2. Самостоятельность в	5 – хорошо трудится, побуждает к труду товарищей,



труде	4 – сам трудится хорошо, но к труду товарищей равнодушен,
	3 – участвует в трудовых операциях, организованных другими, без особого желания,
	2 – трудится при наличии контроля,
	1 – участие в труде не принимает.
3. Бережное отношение к результатам труда	5 – бережёт личное и общественное имущество, стимулирует к этому других,
	4- бережёт личное и общественное имущество,
	3 - сам не ломает, но равнодушен к разрушительным действиям других,
	2 – требует контроля в отношении к личному и общественному имуществу,
	1 – небрежлив, допускает порчу личного и общественного имущества.
4. Осознание значимости труда.	5 – осознаёт значение труда, сам находит работу по своим силам и помогает товарищам,
	4 – осознаёт значение труда, сам находит работу
	3 – сам работает хорошо, но к труду других равнодушен,
	2 – не имеет чёткого представления о значимости труда, нуждается в руководстве
	1 - не умеет и не любит трудиться.
<b>4. Отношение к людям. Доброта и отзывчивость.</b>	
1. Уважительное отношение к старшим	5 – уважает старших, не терпит неуважительного отношения к ним со стороны других,
	4 – уважает старших,
	3 – уважает старших, но на неуважительное отношение со стороны других не обращает никакого внимания,
	2 - к старшим не всегда уважителен, нуждается в руководстве,
	1 – не уважает старших, допускает грубость.
2. Дружелюбное отношение к сверстникам	5 – отзывчив к друзьям и близким, дружелюбно относится к сверстникам, осуждает грубость,
	4 – отзывчив к друзьям, близким и сверстникам,
	3 – сам уважение проявляет, но к грубости других равнодушен,
	2 – проявляет дружелюбие при побуждении со стороны взрослых,
	1 – груб и эгоистичен.
3. Милосердие	5 – сочувствует и помогает слабым, больным, беспомощным, привлекает к этому других,
	4 – сочувствует и помогает слабым, больным, беспомощным
	3 – помогает слабым, беспомощным при организации дела другими людьми,
	2 – помогает слабым, больным при условии поручения
	1 – неотзывчив, иногда жесток.
4. Честность в отношениях с товарищами и взрослыми	5 - честен, не терпит нечестности со стороны других
	4 – честен в отношениях,
	3 – в основном честен, но иногда допускает «обман во благо»
	2 – не всегда честен,
	1 – нечестен.
<b>5. Отношение к себе. Самодисциплина.</b>	
1. Развитие доброй воли	5 – проявляет добрую волю и старается развивать её, поддерживает проявление доброй воли сверстниками;

	4 – проявляет добрую волю, стремиться развивать её;
	3 - развивает волю в организованных взрослыми ситуациях,
	2 – силой воли не обладает ,
	1 – не стремится к развитию доброй воли;
2. Самоуважение. Соблюдение правил культуры поведения.	5 – добровольно соблюдает правила культуры поведения, требует этого от других,
	4- добровольно соблюдает правила культуры поведения,
	3 – достаточно культурен, но иногда допускает нетактичность
	2 – нормы правила поведения соблюдает при наличии контроля,
	1 – нормы и правила поведения не соблюдает.
3. Организованность и пунктуальность	5 - своевременно и качественно выполняет любое дело, требует этого от других,
	4- своевременно и качественно выполняет свои дела;
	3 – дела выполняет добросовестно, но не всегда своевременно,
	2 – при выполнении дел и заданий нуждается в контроле,
	1 – начатые дела не выполняет.
4. Требовательность к себе	5 – требователен к себе и товарищам, стремится проявить себя в хороших делах и поступках,
	4 – требователен к себе,
	3 – не всегда требователен к себе,
	2 – мало требователен к себе,
	1 – к себе не требователен, проявляет себя в негативных поступках.

Оценка и коррекция развития этих и других личностных результатов образовательной деятельности обучающихся осуществляется в ходе постоянного наблюдения педагога в тесном сотрудничестве с семьей ученика.

## **2.4. Программа формирования экологической культуры здорового и безопасного образа жизни**

### **Пояснительная записка**

Данная программа призвана способствовать формированию знаний, установок, личностных ориентиров и норм поведения, обеспечивающих формирование основ экологической культуры, сохранение и укрепление физического, психологического и социального здоровья обучающихся на ступени начального общего образования как одной из ценностных составляющих, способствующих познавательному и эмоциональному развитию ребёнка, достижению планируемых результатов освоения основной образовательной программы начального общего образования.

Нормативно-правовой и документальной основой Программы формирования экологической культуры здорового и безопасного образа жизни обучающихся на ступени начального общего образования МБОУ «Старошешминская СОШ»НМР РТ являются:

- Федеральный Закон «Об образовании в Российской Федерации»;
- Федеральный государственный образовательный стандарт начального общего образования;
- СанПиН, 2.4.2.28.21-10 «Санитарно-эпидемиологические требования к условиям организации обучения в общеобразовательных учреждениях» (приказ № 327 ДО)
- Рекомендации по организации обучения в первом классе четырехлетней начальной школы (Письмо МО РФ № 408/13-13 от 20.04.2001);
- Об организации обучения в первом классе четырехлетней начальной школы (Письмо МО РФ № 202/11-13 от 25.09.2000);

- Рекомендации по использованию компьютеров в начальной школе. (Письмо МО РФ и НИИ гигиены и охраны здоровья детей и подростков РАМ № 199/13 от 28.03.2002);
- Гигиенические требования к условиям реализации основной образовательной программы начального общего образования (2009 г.);
- Правила дорожного движения Российской Федерации.

### **Анализ состояния и выбора приоритетов по формированию культуры здорового и безопасного образа жизни**

Для реализации задачи по формированию культуры здорового и безопасного образа жизни учащихся в школе разработана программа «Здоровье», по которой работает педагогический коллектив. Программой предусмотрено спиралевидное построение обучения и воспитания, обучение оздоровительным комплексам повторяется с учетом возрастных особенностей по разделам «Человек - главное чудо света», «Личная гигиена и здоровье», «Вредные привычки». Происходит углубление знаний и навыков ведения здорового образа жизни.

По данным медицинского осмотра школьников в 2014 году выявлено детей с патологией 60%. Физическое развитие учащихся с 1-11 класс:

- нормальное – 106 человек
- дефицит массы тела - 2 человека
- избыток массы тела - 3 человек

По группам здоровья:

1 гр.- 104 чел.

2 гр.- 7 чел.

В рамках программы «Здоровья» проводятся родительские собрания, затрагивающие тему здоровья детей, профилактику заболеваний, вредных привычек. К участию в собраниях привлекаются работники Кармалинской врачебной амбулатории, специалисты Центра «Веста», врачи из Нижнекамского наркодиспансера, психолог Камскополянской школы. Первым шагом в направлении по формированию культуры здорового и безопасного образа жизни учащихся служит выяснение представлений о здоровом образе жизни в современном обществе с целью дальнейшей их корректировки, а также формирования новых представлений и установок на здоровье, здоровый образ жизни и болезнь.

Основной целью является формирование у учащихся ценностного отношения к своему здоровью, навыков культуры здорового образа жизни, приобщение к занятиям физической культурой и спортом. В связи с этим проводится работа по следующим направлениям:

- Организация учебного процесса в соответствии с требованиями СанПиН.
- Работа по социальной адаптации учащихся и сохранению их психологического здоровья.
- Внеклассная работа по формированию культуры здорового и безопасного образа жизни классных руководителей.
- Профилактика вредных привычек.
- Профилактика «школьных» болезней (сколиоз, нарушение зрения);
- Создание условий для реализации спортивных способностей учащихся, независимо от их успехов в учебе.
- Организация питания.
- Сотрудничество с Нижнекамским наркодиспансером.

Реализация работы данных направлений осуществляется с учетом мнений и запросов всех участников учебно-воспитательного процесса, а также результатов мониторинга здоровья.

Для определения состояния здоровья, уровня физического развития учащихся классов в школе проводятся специальные исследования – мониторинги здоровья, анализ обследования которых отображается в паспорте здоровья.

В нашей школе проводится большая работа по пропаганде здорового образа жизни среди учащихся и их родителей с целью изменения ценностного отношения детей к

табакокурению, алкоголю, наркотикам и формирования личной ответственности учащихся за свое поведение.

Ежегодно проводятся месячники по профилактике вредных привычек, акции, тематические классные часы, родительские собрания, спортивные соревнования. Хорошо организована занятость учащихся во внеурочное время, учащиеся посещают кружки, организованные при школе.

Одним из направлений внеклассной работы по формированию культуры здорового и безопасного образа жизни является организация летнего школьного оздоровительного лагеря во время каникул. Его посещают учащиеся 1-7 класс.

Одной из форм работы по формированию культуры здорового и безопасного образа жизни для учащихся является проведение мероприятий: «Осенний кросс», «День здоровья», соревнования по волейболу и баскетболу, «Веселые старты», акции «Спорт против наркотиков», конкурс плакатов на социальные темы проведение утренней гимнастики и физкультминуток на уроках.

Ежегодно проводятся профилактические осмотры учащихся на предмет выявления немедицинского употребления психотропных веществ учащимися школы врачами-наркологами. Положительных результатов не выявлено.

Четкое функционирование всей системы возможно лишь при постоянном взаимодействии всех участников УВП. Конкретная постановка администрацией школы задач, совместная работа педколлектива, учащихся, их родителей, работников столовой, техперсонала позволят нам добиться определенных результатов.

В школьном здании созданы необходимые условия для сбережения здоровья учащихся. Все школьные помещения соответствуют санитарным и гигиеническим нормам, нормам пожарной безопасности, требованиям охраны здоровья обучающихся.

В школе работает столовая, позволяющая организовывать горячие обеды в урочное время. Система организации питания в школе ставит перед собой следующие задачи:

- обеспечить всем учащимся полноценное горячее питание;
- следить за калорийностью и сбалансированностью питания;
- прививать учащимся навыки здорового образа жизни;
- формировать культуру питания и навыки самообслуживания.

Для организации питания имеется столовая на 80 мест. Утвержден график работы столовой, схема рассадки учащихся во время приема пищи. Учащиеся 1-5 классов принимают пищу после 3 урока. Учащиеся 6-11 классов – после 4 урока. На все продукты, приобретенные в торговой сети, имеются сертификаты качества. Соблюдение норм хранения продуктов и калорийности питания ежедневно контролируется завхозом школы. Мытье посуды производится с соблюдением санитарно-гигиенических норм, с использованием средств дезинфекции.

В школе работают спортивный зал, имеется спортивная площадка, оборудованные необходимым игровым и спортивным оборудованием и инвентарём. Таким образом, в школе созданы условия для проведения уроков физкультуры, для реализации спортивных и физкультурных программ во внеурочное время.

Медицинское обслуживание в образовательном учреждении осуществляется работником, закрепленным за школой, находящимся в штате Старошешминской ФАП. Школа обеспечивает условия для работы данного специалиста. Медицинский работник осуществляет проведение профилактических прививок, плановые медосмотры учащихся.

Отслеживание состояния здоровья ведут классные руководители, медицинский работник, администрация школы. В основе педагогического воздействия лежит воспитание у школьников бережного отношения к своему здоровью, привитие навыков здорового образа жизни, профилактика вредных привычек.

Процент вакцинопрофилактики учащихся составляет 85%. Ежегодно осуществляются профилактические мероприятия против заболевания гриппом, вирусами гепатита В, краснухи, кори, дифтерии. Данные мероприятия проводятся достаточно эффективно: в течение 3 последних лет карантина в школе не было. Профилактика дает свои положительные результаты.

Программа формирования культуры здорового и безопасного образа жизни средствами урочной деятельности может быть реализовано с помощью предметов УМК «Школа России» и «Школа 2100».

Система учебников по данным УМК формирует установку школьников на безопасный, здоровый образ жизни. С этой целью предусмотрены соответствующие разделы и темы. Их содержание направлено на обсуждение с детьми проблем, связанных с безопасностью жизни, укреплением собственного физического, нравственного и духовного здоровья, активным отдыхом.

**В курсе «Окружающий мир»** — это разделы: «Здоровье и безопасность», «Мы и наше здоровье», «Наша безопасность», «Как устроен мир», «Путешествия» (и учебный проект «Путешествуем без опасности»), «Чему учит экономика» и др. и темы: «Что вокруг нас может быть опасным?», «Зачем мы спим ночью?», «Почему нужно есть много овощей и фруктов?», «Почему нужно чистить зубы и мыть руки?», «Почему в автомобиле и поезде нужно соблюдать правила безопасности?», «Почему на корабле и в самолете нужно соблюдать правила безопасности?».

При выполнении упражнений на уроках русского языка учащиеся обсуждают вопросы внешнего облика ученика, соблюдения правил перехода улицы, активного отдыха летом и зимой. Формированию бережного отношения к материальным и духовным ценностям России и мира способствуют разделы, темы учебников, художественные тексты, упражнения, задачи, иллюстративный и фотоматериал с вопросами для последующего обсуждения.

**В курсе «Технология»** при первом знакомстве с каждым инструментом или приспособлением обязательно проводятся инструктажи по правилам безопасной работы.

**В курсе «Физическая культура»** весь материал способствует выработке установки на безопасный, здоровый образ жизни. На это ориентированы все разделы, в которых сообщаются сведения по освоению и соблюдению режима дня, личной гигиены, закаливания, приема пищи и питательных веществ, воды и питьевого режима, необходимости оказания первой помощи при травмах.

В учебном процессе педагоги применяют методы и методики обучения, адекватные возрастным возможностям и особенностям обучающихся. Особую актуальность имеет учебный материал, связанный с проблемой безопасного поведения ребенка в природном и социальном окружении.

В школе строго соблюдаются все требования к использованию технических средств обучения. В школе имеется компьютерный класс. Уроки информатики проходят по расписанию, соответственно учебному плану. Продолжительность работы за компьютером составляет 10-15 минут - для 8-9 классов, 20-25 минут – для 10-11 классов, после чего проводится физкультминутка. На других уроках также используется интерактивная доска, магнитофон.

Педагогический коллектив учитывает в образовательной деятельности индивидуальные особенности развития учащихся, психологические и возрастные особенности, различные учебные возможности детей.

Система физкультурно-оздоровительной работы в школе направлена на обеспечение рациональной организации двигательного режима обучающихся, нормального физического развития и двигательной подготовленности обучающихся всех возрастов, повышение адаптивных возможностей организма, сохранение и укрепление здоровья обучающихся и формирование культуры здоровья. Сложившаяся система включает:

- полноценную и эффективную работу с обучающимися всех групп здоровья (на уроках физкультуры, в секциях и т. п.);
- рациональную и соответствующую организацию уроков физической культуры и занятий активно-двигательного характера;
- организацию часа активных движений (динамической паузы) между уроками;
- организацию динамических перемен, физкультминуток на уроках, способствующих эмоциональной разгрузке и повышению двигательной активности;

- регулярное проведение спортивно-оздоровительных мероприятий (дней спорта, соревнований, олимпиад, походов);
- организацию работы спортивных секций и создание условий для их эффективного функционирования.

Сложившаяся система работы с родителями (законными представителями) по вопросам охраны и укрепления здоровья детей направлена на повышение их уровня знаний и включает: проведение соответствующих лекций, семинаров, круглых столов и т. п.; привлечение родителей (законных представителей) к совместной работе по проведению оздоровительных мероприятий и спортивных соревнований и др.

Таким образом, сохранение и укрепление здоровья учащихся средствами рациональной организации их деятельности в школе достигается благодаря систематической работе педагогического коллектива над вопросами повышения эффективности учебного процесса, снижения функционального напряжения и утомления детей, создания условий для снятия перегрузки, нормального чередования труда и отдыха. Организация образовательного процесса строится с учетом гигиенических норм и требований к организации и объёму учебной и внеучебной нагрузки (выполнение домашних заданий, занятия в кружках и спортивных секциях).

**Цели** по формированию экологической культуры, здорового и безопасного образа жизни:

- снижение числа учащихся, болеющих гриппом и ОРВИ, отсутствие педикулеза и чесотки;
- ни одного случая детского травматизма;
- на физкультминутках на уроке проводить в первую очередь те упражнения, которые помогают предупредить развитие «школьных болезней»;
- активизировать работу с родителями, чаще привлекать их к подготовке и проведению спортивно-оздоровительных мероприятий.

**Программа формирования ценности здоровья и здорового образа жизни на уровне начального общего образования сформирована с учётом реального состояния здоровья детей и факторов риска, имеющих место в МБОУ «Старошешминская СОШ» НМР РТ**

Программа формирования экологической культуры, здорового и безопасного образа жизни обеспечивает:

- формирование представлений об основах экологической культуры на примере экологически обоснованного поведения в быту и природе, безопасного для человека и окружающей среды;
- пробуждение в обучающихся желания заботиться о своем здоровье (формирование заинтересованного отношения к собственному здоровью) путем соблюдения правил здорового образа жизни и организации здоровьесберегающего характера учебной деятельности и общения;
- формирование познавательного интереса и бережного отношения к природе;
- формирование установок на использование здорового питания; использование оптимальных двигательных режимов для обучающихся с учетом их возрастных, психологических и иных особенностей, развитие потребности в занятиях физической культурой и спортом;
- соблюдение здоровьесозидающих режимов дня;
- формирование негативного отношения к факторам риска здоровью обучающихся (сниженная двигательная активность, курение, алкоголь, наркотики и другие психоактивные вещества, инфекционные заболевания);
- становление умений противостояния вовлечению в табакокурение, употребление алкоголя, наркотических и сильнодействующих веществ;

- формирование потребности обучающихся безбоязненно обращаться к врачу по любым вопросам, связанным с особенностями роста и развития, состояния здоровья, развитие готовности самостоятельно поддерживать свое здоровье на основе использования навыков личной гигиены;
- формирование основ здоровьесберегающей учебной культуры: умений организовывать успешную учебную работу, создавая здоровьесберегающие условия, выбирая адекватные средства и приемы выполнения заданий с учетом индивидуальных особенностей;
- формирование умений безопасного поведения в окружающей среде и простейших умений поведения в экстремальных (чрезвычайных) ситуациях.

**Цель программы:** обеспечить системный подход к созданию здоровьесберегающей среды, способствующей формированию личностных ориентиров и норм поведения, обеспечивающих сохранение и укрепление физического и психического здоровья младших школьников, способствующей познавательному и эмоциональному развитию детей, достижению планируемых результатов освоения основной образовательной программы начального общего образования.

**Задачи:**

- Предоставление базового образования;
- Формирование потребности здорового образа жизни;
- Формирование взаимоотношений с окружающим миром, обществом, самим собой;
- Организация спортивно-оздоровительной работы, направленной на формирование у школьников мотивации здоровья и поведенческих навыков здорового образа жизни;
- Формирование познавательного интереса и бережного отношения к природе;
- Формирование основ здоровьесберегающей учебной культуры: умений организовывать успешную учебную работу, создавая здоровьесберегающие условия, выбирая адекватные средства и приемы выполнения заданий с учетом индивидуальных особенностей;
- Формирование умений безопасного поведения в окружающей среде и простейших умений поведения в экстремальных (чрезвычайных) ситуациях.

**Экологическое образование и воспитание позволяют привить детям общечеловеческие ценности гуманистического характера:**

- понимание жизни как высшей ценности;
- человек как ценность всего смысла познания;
- универсальные ценности природы;

**Прогнозируемый, результат МБОУ «Старошешминская СОШ» НМР РТ**

Результат экологического воспитания – воплощение модели выпускника обладающего экологической культурой:

- повышенный уровень естественно-научных знаний
- осознание общественно-значимых проблем и готовность к их решению
- крепкое здоровье, здоровый образ жизни
- готовность к продолжению образования
- осознание общечеловеческих ценностей: Мир, Знания, Труд, Культура, Здоровье, Природа, Человек, Семья, Земля, Отечество

**Здоровьесберегающая инфраструктура образовательного учреждения:**

- Состояние и содержание здания и помещений школы в соответствии с требованиями СанПиНа;
- Оснащенность физкультурного зала, спортивных площадок необходимым оборудованием и инвентарем;
- Наличие и необходимое оснащение медицинского кабинета;
- Наличие и необходимое оснащение школьной столовой;
- Организация качественного горячего питания.

**Результаты деятельности, обеспечивающие формирование основ экологической культуры, сохранение и укрепление физического, психологического и социального здоровья обучающихся на ступени начального общего образования являются:**

- Сохранение здоровья учащихся;
- Позитивные изменения потребностей и жизнедеятельности учащихся;
- Совершенствование работы по взаимодействию семьи и школы в вопросах формирования мотивации на здоровый образ жизни;
- Овладение учащимися знаниями о ЗОЖ, осознание ответственности за свое здоровье, умение видеть прямую связь между своим поведением и здоровьем;
- Сформированность межличностных отношений на основе взаимопонимания и взаимоуважения.

**Направления деятельности по здоровьесбережению, обеспечению безопасности и формированию экологической культуры обучающихся, отражающие специфику образовательного учреждения, запросы участников образовательного процесса являются:**

- **Учебно-воспитательная работа:**

Научно-обоснованная, строго регламентированная, оптимально организованная учебная, физкультурно-спортивная и трудовая деятельность, которая должна способствовать формированию, сохранению и укреплению здоровья учащихся, обеспечению правильного физического и психического развития, формированию здорового образа жизни, повышению качества образования в целом;

- **Диагностическая работа:**

Комплекс мероприятий, направленных на отслеживание параметров здоровья учащихся, изучение подвижности адаптационных перестроек и работоспособности под действием природных и социальных факторов среды обитания;

- **Профилактическая и коррекционная работа:**

Предупреждение и своевременное выявление отклонений в развитии и состоянии здоровья школьников, профилактика обострений и прогрессирования болезненного процесса;

- **Научно-методическая и опытно-экспериментальная работа:**

Внедрение результатов научных достижений в плане сохранения и укрепления здоровья в практику образования, разработка новых авторских учебных программ, методик и методов обучения, а также их экспериментальное внедрение в учебный процесс.

- **Информационно-просветительская работа:**

Пропаганда здорового образа жизни, наглядная агитация, консультации по всем оздоровительным вопросам, включая такие формы работы, как индивидуальная, групповая, коллективная.

**Модель организации работы представлена в виде:**

Формы работы с обучающимися по ПДД:

- 1) Индивидуальная
- 2) Групповая
- 3) Коллективная

Виды работы:

- 1) Классные часы
- 2) Беседы
- 3) Анкетирование
- 4) Конкурсы: чтецов, рисунков, тематические уроки.

**Работа с детьми** предполагает формирование ценностного отношения к здоровью и здоровому образу жизни:

- ценностное отношение к своему здоровью, здоровью близких и окружающих людей;
- элементарные представления о взаимной обусловленности физического,



социального и психического здоровья человека, о важности нравственности в сохранении здоровья человека;

- первоначальный личный опыт здоровьесберегающей деятельности;
- первоначальные представления о роли физической культуры и спорта для здоровья человека, его образования, труда и творчества;
- знания о возможном негативном влиянии компьютерных игр, телевидения, рекламы на здоровье человека;

***Работа с родителями (законными представителями),***

- Родительские собрания, индивидуальная работа с родителями по созданию установки на совместную работу со школой, с целью решения всех психолого-педагогических проблем развития ребенка.
- Консультации врачей по итогам мониторинга здоровья детей;
- Психологическое просвещение родителей, помощь в создании экологической и психологической среды в семье;
- Включение родителей в воспитательный процесс в школе;

***Работа с педагогами, социумом***

- Просветительская работа по направлениям «Урок здоровья» и «Здоровый урок», по программе здоровьесберегающих технологий;
- Консультации учителей по результатам мониторинга здоровья и последующих рекомендаций. Постановка новых целей и задач по развитию школьников в социальном, психическом, физическом аспектах;
- Консультации учителей по сохранению собственного здоровья.

***Критерии и показатели эффективности деятельности образовательного учреждения в части формирования здорового и безопасного образа жизни и экологической культуры обучающихся являются:***

- разработка новых физкультурно-образовательных технологий и методики адаптивной физической культуры; тест – опросник.
- улучшение условий в школе для занятия физкультурой и спортом, в том числе занятиями по лыжной подготовке; (Отношение ребенка к обучению в школе)-тест - опросник
- повышение интереса и доли обучающихся, участвующих в спортивных мероприятиях разного уровня; (Личностные ожидания ребенка в общении со взрослыми)-анализ ситуаций
- отсутствие у 100% младших школьников вредных привычек; (Профосмотры)-измерение массы тела, роста, АД
- создание Банка данных о динамике здоровья обучающихся;
- положительная динамика состояния здоровья учащихся, снижение заболеваемости по «школьным болезням» (Профосмотры)-измерение массы тела, роста, АД
- положительная динамика травматизма в школе, в том числе дорожно-транспортного травматизма;(Профосмотры)
- снижение уровня социальной напряженности в детской и подростковой среде;
- положительные результаты анализа анкет по исследованию жизнедеятельности школьников, анкет для родителей (законных представителей) -тест-опросник

**Направления деятельности по здоровьесбережению, обеспечению безопасности и формированию экологической культуры обучающихся, отражающие специфику образовательного учреждения, запросы участников образовательного процесса**

<b>Блоки-направления</b>	<b>Программное содержание</b>	<b>Сроки</b>
<b>I.</b> <b>Создание здоровьесберегающей инфраструктуры</b>	<p>В школьном здании созданы необходимые условия для сбережения здоровья обучающихся. Все школьные помещения соответствуют санитарным и гигиеническим нормам, нормам пожарной безопасности, требованиям охраны здоровья и охраны труда обучающихся.</p> <p>В школе работает <i>столовая</i>, позволяющая организовывать горячие завтраки и обеды в урочное время.</p> <p>Охват обучающихся начальных классов горячим питанием 100 %.</p> <p>В школе имеется: оснащенный <i>спортивный зал</i>, имеется спортивная площадка, которые оборудованы игровым и спортивным инвентарём и оборудованием.</p> <p>Эффективное функционирование созданной здоровьесберегающей инфраструктуры в школе поддерживает квалифицированный состав специалистов.</p>	Создание здоровьесберегающей инфраструктуры происходит ежедневно урочное и внеурочное время
<b>II. Рациональная организация учебной и внеучебной деятельности обучающихся</b>		
Использование возможностей УМК «Школа России» и «Школа 2100» в образовательном процессе.	<p>Программа формирования культуры здорового и безопасного образа жизни средствами урочной деятельности может быть реализовано с помощью предметов УМК «Школа России» и «Школа 2100». Система учебников формирует установку школьников на безопасный, здоровый образ жизни. С этой целью предусмотрены соответствующие разделы и темы. Их содержание направлено на обсуждение с детьми проблем, связанных с безопасностью жизни, укреплением собственного физического, нравственного и духовного здоровья, активным отдыхом.</p> <p>В курсе «Окружающий мир» для формирования установки на безопасный, здоровый образ жизни в учебниках выделена целая глава "Человек разумный - часть природы", основными разделами которой являются:</p> <ul style="list-style-type: none"> <li>- Условия, необходимые для жизни человека.</li> <li>- Понятие о здоровье: стойкость к болезням, жизнерадостность, выносливость.</li> <li>- Режим школьника.</li> <li>- Утренняя гимнастика, физические упражнения, их значение для здоровья.</li> <li>- Правила организации домашней учебной работы.</li> <li>- Личная гигиена.</li> <li>- Предупреждение простудных заболеваний.</li> </ul> <p>На отдельных уроках учебник помогает детям понять, что главный человек, который должен каждый день заботиться о своем здоровье, это он сам. Красочные рисунки иллюстрируют, кто и как заботиться о здоровье детей. Самое важное - в этих рисунках подчеркнуты две мысли:</p> <p>1) о здоровье детей заботятся взрослые, например,</p>	<p>В течение изучения соответствующих разделов и тем.</p> <p>В курсе «Окружающий мир» во время изучения главы «Человек разумный - часть природы».</p> <p>В курсе «Технология» на первых занятиях при знакомстве с инструментами.</p> <p>В курсе «Физическая культура» во время изучения тех разделов, в которых сообщаются сведения по освоению и соблюдению режима дня, личной гигиены, закаливания, приема пищи и питательных веществ, воды и питьевого режима, необходимости оказания первой помощи при травмах.</p>

	<p>родители, врачи, учителя, директор школы, работники школьной столовой;</p> <p>2) очень важно, чтобы и сами дети заботились о своем здоровье каждый день. Для этого нужно не только знать, но и ежедневно выполнять правила здорового образа жизни.</p> <p>В курсе «Технология» при первом знакомстве с каждым инструментом или приспособлением в учебниках обязательно вводятся правила безопасной работы с ним. Каждый компонент УМК отвечает санитарно-гигиеническим требованиям (формат, вес, шрифт, система выделений, иллюстрации, качество бумаги).</p> <p>1 класс.</p> <p>Правила безопасного поведения в повседневной жизни; правила противопожарной безопасности; правила дорожного движения; правила здорового образа жизни: гигиена тела, режим труда, отдыха; культура отдыха.</p> <p>2 класс.</p> <p>Правила поведения с домашними животными. Органы чувств человека. Правила гигиены. Что надо знать, чтобы сохранить органы чувств здоровыми. Правила организации учебного труда дома и в школе.</p> <p>4 класс</p> <p>Правила здорового образа жизни: правила гигиены, режим труда и отдыха. Физкультура и спорт. Лекарственные растения. Первая помощь при переломах и порезах.</p> <p>В курсе «<b>Физическая культура</b>» весь материал учебника (1–4 кл.) способствует выработке установки на безопасный, здоровый образ жизни. На это ориентированы все подразделы книги, но особенно те, в которых сообщаются сведения по освоению и соблюдению режима дня, личной гигиены, закаливания, приема пищи и питательных веществ, воды и питьевого режима, необходимости оказания первой помощи при травмах.</p>	
<p>Организация учебного процесса</p>	<p>Соблюдение норм СанПиНа. смена видов деятельности, учет периодов работоспособности детей на уроках (период высокой и низкой работоспособности с признаками утомления);</p> <ul style="list-style-type: none"> <li>-учет возрастных и физиологических особенностей ребенка на занятиях;</li> <li>-наличие эмоциональных разрядок на уроках;</li> <li>-чередование позы с учетом видов деятельности;</li> <li>-использование физкультурных пауз на уроках</li> <li>-зарядка перед уроком, подвижные игры на переменах</li> <li>-строго соблюдаются <b>все</b> требования к использованию технических средств обучения, в том числе компьютеров и аудиовизуальных средств, включение элементов игры в учебный процесс и прогулки.</li> </ul>	<p>Организация учебного процесса проводится ежедневно на каждом уроке.</p>
<p><b>Организация праздников, соревнований</b></p>	<p>Всероссийский кросс наций. Лыжня России. День здоровья.</p>	<p>Согласно срокам, указанным в планах воспитательной</p>

	Праздник, посвященный Дню защитников Отечества. Праздник, посвященный Международному женскому дню.	работы
<b>III. Эффективная организация физкультурно – оздоровительн ой работы</b>	<p>Система физкультурно-оздоровительной работы в школе направлена на обеспечение рациональной организации двигательного режима обучающихся, нормального физического развития и двигательной подготовленности обучающихся всех возрастов, повышение адаптивных возможностей организма, сохранение и укрепление здоровья обучающихся и формирование культуры здоровья. Сложившаяся система включает:</p> <ul style="list-style-type: none"> <li>• полноценную и эффективную работу с обучающимися всех групп здоровья (на уроках физкультуры, в секциях и т. п.);</li> <li>• рациональную и соответствующую организацию уроков физической культуры и занятий активно-двигательного характера на ступени начального общего образования;</li> <li>• организацию часа активных движений (динамической паузы) между 3-м и 4-м уроками;</li> <li>• организацию динамических перемен, физкультминуток на уроках, способствующих эмоциональной разгрузке и повышению двигательной активности;</li> <li>• организацию работы спортивных секций и создание условий для их эффективного функционирования;</li> </ul> <p>регулярное проведение спортивно-оздоровительных мероприятий (Весёлые старты, Дни здоровья, соревнования и конкурсы различного уровня)</p>	Во время занятий «Физическая культура» согласно школьному расписанию
<b>IV. Просветительс кая работа с родителями</b>	<p>Складывающаяся система работы с родителями (законными представителями) по вопросам охраны и укрепления здоровья детей направлена на повышение их уровня знаний и включает:</p> <ul style="list-style-type: none"> <li>• Просвещение родителей по вопросам здоровьесбережения (проведение соответствующих лекций, семинаров, круглых столов и т. п.);</li> <li>• привлечение родителей (законных представителей) к совместной работе по проведению оздоровительных мероприятий и спортивных соревнований.</li> </ul>	Во время родительских собраний, заседаний родительского комитета, работы «Школы ответственного родительства»

## 2.5. Программа коррекционной работы

### Цель программы

Программа коррекционной работы в соответствии с требованиями ФГОС НОО направлена на создание системы комплексной помощи детям с ОВЗ в освоении основной образовательной программы начального общего образования, коррекцию недостатков в физическом и (или) психическом развитии обучающихся, их социальную адаптацию.

Дети с ОВЗ — дети, состояние здоровья которых препятствует освоению образовательных программ общего образования вне специальных условий обучения и воспитания, т. е. это дети-инвалиды либо другие дети в возрасте до 18 лет, не признанные

в установленном порядке детьми- инвалидами, но имеющие временные или постоянные отклонения в физическом и (или) психическом развитии и нуждающиеся в создании специальных условий обучения и воспитания.

Дети с ОВЗ могут иметь разные по характеру и степени выраженности нарушения в физическом и (или) психическом развитии в диапазоне от временных и легкоустраняемых трудностей до постоянных отклонений, требующих адаптированной к их возможностям индивидуальной программы обучения или использования специальных образовательных программ.

Программа коррекционной работы предусматривает создание специальных условий обучения и воспитания, позволяющих учитывать особые образовательные потребности детей с ОВЗ посредством индивидуализации и дифференциации образовательного процесса.

Программа коррекционной работы может предусматривать как вариативные формы получения образования, так и различные варианты специального сопровождения детей с ограниченными возможностями здоровья. Это могут быть формы обучения в общеобразовательном классе или в отдельных классах или отдельных организациях, осуществляющих образовательную деятельность по адаптированным образовательным программам по индивидуальной программе, с использованием надомной и (или) дистанционной формы обучения. Варьироваться могут степень участия специалистов сопровождения и организационные формы работы.

#### **Задачи программы:**

своевременное выявление детей с трудностями адаптации, обусловленными ограниченными возможностями здоровья;

определение особых образовательных потребностей детей с ОВЗ, детей- инвалидов;

определение особенностей организации образовательной деятельности для рассматриваемой категории детей в соответствии с индивидуальными особенностями каждого ребенка, структурой нарушения развития и степенью его выраженности;

создание условий, способствующих освоению детьми с ОВЗ основной образовательной программы начального общего образования и их интеграции в образовательной организации;

осуществление индивидуально ориентированной психолого-медико-педагогической помощи детям с ОВЗ с учетом особенностей психического и (или) физического развития, индивидуальных возможностей детей (в соответствии с рекомендациями психолого-медико-педагогической комиссии);

разработка и реализация индивидуальных учебных планов, организация индивидуальных и (или) групповых занятий для детей с выраженным нарушением в физическом и (или) психическом развитии, сопровождаемые поддержкой тьютора образовательной организации;

обеспечение возможности обучения и воспитания по дополнительным образовательным программам и получения дополнительных образовательных коррекционных услуг;

реализация системы мероприятий по социальной адаптации детей с ОВЗ;

оказание родителям (законным представителям) детей с ОВЗ консультативной и методической помощи по медицинским, социальным, правовым и другим вопросам.

#### **Принципы формирования программы**

Соблюдение интересов ребенка. Принцип определяет позицию специалиста, который призван решать проблему ребенка с максимальной пользой и в интересах ребенка.

Системность. Принцип обеспечивает единство диагностики, коррекции и развития, т. е. системный подход к анализу особенностей развития и коррекции нарушений детей с ОВЗ, а также всесторонний многоуровневый подход специалистов различного профиля, взаимодействие и согласованность их действий в решении проблем ребенка, участие в данном процессе всех участников образовательных отношений.

Непрерывность. Принцип гарантирует ребенку и его родителям (законным представителям) непрерывность помощи до полного решения проблемы или определения подхода к ее решению.

Вариативность. Принцип предполагает создание вариативных условий для получения образования детьми с ОВЗ.

Рекомендательный характер оказания помощи. Принцип обеспечивает соблюдение гарантированных законодательством прав родителей (законных представителей) детей с ОВЗ выбирать формы получения детьми образования, организации, осуществляющие образовательную деятельность, защищать законные права и интересы детей, включая обязательное согласование с родителями (законными представителями) вопроса о направлении (переводе) детей с ОВЗ в специальные (коррекционные) организации, осуществляющие образовательную деятельность (классы, группы).

### **Направления работы**

Программа коррекционной работы на уровне начального общего образования включает в себя взаимосвязанные направления, отражающие ее основное содержание:

диагностическая работа обеспечивает своевременное выявление детей с ограниченными возможностями здоровья, проведение их комплексного обследования и подготовку рекомендаций по оказанию им психолого-медико-педагогической помощи в условиях образовательной организации;

коррекционно-развивающая работа обеспечивает своевременную специализированную помощь в освоении содержания образования и коррекцию недостатков в физическом и (или) психическом развитии детей с ОВЗ в условиях образовательной организации; способствует формированию универсальных учебных действий у обучающихся (личностных, регулятивных, познавательных, коммуникативных);

консультативная работа обеспечивает непрерывность специального сопровождения детей с ОВЗ и их семей по вопросам реализации дифференцированных психолого-педагогических условий обучения, воспитания, коррекции, развития и социализации обучающихся;

информационно-просветительская работа направлена на разъяснительную деятельность по вопросам, связанным с особенностями образовательного процесса для данной категории детей, со всеми участниками образовательных отношений — обучающимися (как имеющими, так и не имеющими недостатки в развитии), их родителями (законными представителями), педагогическими работниками.

### **Содержание направлений работы**

Диагностическая работа включает:

своевременное выявление детей, нуждающихся в специализированной помощи; раннюю (с первых дней пребывания ребенка в образовательной организации) диагностику отклонений в развитии и анализ причин трудностей адаптации;

комплексный сбор сведений о ребенке на основании диагностической информации от специалистов разного профиля;

определение уровня актуального и зоны ближайшего развития обучающегося с ОВЗ, выявление его резервных возможностей;

изучение развития эмоционально-волевой сферы и личностных особенностей обучающихся;

изучение социальной ситуации развития и условий семейного воспитания ребенка;

изучение адаптивных возможностей и уровня социализации ребенка с ОВЗ;

системный разносторонний контроль специалистов за уровнем и динамикой развития ребенка;

анализ успешности коррекционно-развивающей работы.

Коррекционно-развивающая работа включает:

выбор оптимальных для развития ребенка с ОВЗ коррекционных программ/методик, методов и приемов обучения в соответствии с его особыми образовательными потребностями;

организацию и проведение специалистами индивидуальных и групповых коррекционно-развивающих занятий, необходимых для преодоления нарушений развития и трудностей обучения;

системное воздействие на учебно-познавательную деятельность ребенка в динамике образовательного процесса, направленное на формирование универсальных учебных действий и коррекцию отклонений в развитии;

коррекцию и развитие высших психических функций;

развитие эмоционально-волевой и личностной сферы ребенка и психокоррекцию его поведения;

социальную защиту ребенка в случае неблагоприятных условий жизни при психотравмирующих обстоятельствах.

Консультативная работа включает:

выработку совместных обоснованных рекомендаций по основным направлениям работы с обучающимся с ОВЗ, единых для всех участников образовательных отношений;

консультирование специалистами педагогов по выбору индивидуально ориентированных методов и приемов работы с обучающимся с ОВЗ;

консультативную помощь семье в вопросах выбора стратегии воспитания и приемов коррекционного обучения ребенка с ОВЗ.

Информационно- просветительская работа предусматривает:

различные формы просветительской деятельности (лекции, беседы, информационные стенды, печатные материалы), направленные на разъяснение участникам образовательных отношений — обучающимся (как имеющим, так и не имеющим недостатки в развитии), их родителям (законным представителям), педагогическим работникам — вопросов, связанных с особенностями образовательного процесса и сопровождения детей с ОВЗ;

проведение тематических выступлений для педагогов и родителей по разъяснению индивидуально- типологических особенностей различных категорий детей с ОВЗ.

Программа включает в себя пять модулей: концептуальный, диагностико-консультативный, коррекционно-развивающий, лечебно-профилактический, социально-педагогический.

Концептуальный модуль раскрывает сущность медико–психолого–педагогического сопровождения, его цели, задачи, содержание и формы с организации субъектов сопровождения.

Диагностико-консультативный модуль включает в себя программы изучения ребенка различными специалистами (педагогами, психологами, медицинскими работниками, педагогами–дефектологами) и консультативную деятельность.

Коррекционно-развивающий модуль на основе диагностических данных обеспечивает создание педагогических условий для ребенка в соответствии с его возрастными и индивидуально–типологическими особенностями.

Лечебно-профилактический модуль предполагает проведение лечебно-профилактических мероприятий; соблюдение санитарно–гигиенических норм, режима дня, питания ребенка, осуществление индивидуальных лечебно-профилактических действий.

Социально-педагогический модуль нацелен на повышение уровня профессионального образования педагогов; организацию социально-педагогической помощи детям и их родителям.

### **Концептуальный модуль**

В программе коррекционной работы медико-психолого-педагогическое сопровождение понимается как сложный процесс взаимодействия сопровождающего и сопровождаемого, результатом которого является решение и действие, ведущее к прогрессу в развитии сопровождаемого.

В основе сопровождения лежит единство четырех функций: диагностики сущности возникшей проблемы; информации о сути проблемы и путях ее решения; консультации на этапе принятия решения и разработка плана решения проблемы; помощи на этапе реализации плана решения. Основными принципами сопровождения ребенка в школе являются: рекомендательный характер советов сопровождающего; приоритет интересов сопровождаемого («на стороне ребенка»); непрерывность сопровождения; комплексный подход сопровождения.

Основная цель сопровождения – оказание помощи в решении проблем. Задачи сопровождения: правильный выбор образовательного маршрута; преодоление затруднений в учебе; решение личностных проблем развития ребенка; формирование здорового образа жизни.

Организационно-управленческой формой сопровождения является медико-психолого-педагогический консилиум. Его главные задачи: защита прав и интересов ребенка; массовая диагностика по проблемам развития; выявление групп детей, требующих внимания специалистов; консультирование всех участников образовательного процесса.

### **Диагностико-консультативный модуль**

В данном модуле разрабатывается программа изучения ребенка различными специалистами. Педагог устанавливает усвоенный детьми объем знаний, умений, навыков; выявляет трудности, которые испытывают они в обучении, и условия, при которых эти трудности могут быть преодолены. Педагог отмечает особенности личности, адекватность поведения в различных ситуациях. В сложных случаях, когда педагог не может сам объяснить причину и добиться желаемых результатов, он обращается к специалистам (психологу, дефектологу, психоневрологу).

В содержание исследования ребенка психологом входит следующее:

1. Сбор сведений о ребенке у педагогов, родителей. Важно получить факты жалоб, с которыми обращаются. При этом необходимо учитывать сами проявления, а не квалификацию их родителями, педагогами или самими детьми.
2. Изучение истории развития ребенка. Подробный анализ собирает и анализирует врач. Психолог выявляет обстоятельства, которые могли повлиять на развитие ребенка (внутриутробные поражения, родовые травмы, тяжелые заболевания в первые месяцы и годы жизни). Имеют значение наследственность (психические заболевания или некоторые конституциональные черты); семья, среда, в которой живет ребенок. Необходимо знать характер воспитания ребенка (чрезмерная опека, отсутствие внимания к нему и др.).
3. Изучение работ ребенка (тетради, рисунки, поделки и т. П.).
4. Непосредственное обследование ребенка. Беседа с целью уточнения мотивации, запаса представлений об окружающем мире, уровня развития речи.
5. Выявление и раскрытие причин и характера тех или иных особенностей психического развития детей.



6. Анализ материалов обследования. Психолог анализирует все полученные о ребенке сведения и данные собственного обследования, выявляются его резервные возможности. В сложных дифференциально–диагностических случаях проводятся повторные обследования.

7. Выработка рекомендаций по обучению и воспитанию. Составление индивидуальных образовательных маршрутов медико-психолого-педагогического сопровождения.

В каждом конкретном случае определяются ведущие направления в работе с ребенком. Для одних детей на первый план выступает ликвидация пробелов в знаниях учебного материала; для других – формирование произвольной деятельности, выработка навыка самоконтроля; для третьих необходимы специальные занятия по развитию моторики и т. Д.

Эти рекомендации психолог обсуждает с учителем, медицинским работником и родителями, осуществляя постоянное взаимодействие. Составляется комплексный план оказания ребенку медико-психолого-педагогической помощи с указанием этапов и методов коррекционной работы. Обращается внимание на предупреждение физических, интеллектуальных и эмоциональных перегрузок, проведение своевременных лечебно-оздоровительных мероприятий.

### Программа медико-психолого-педагогического изучения ребенка

Изучение ребенка	Содержание работы	Где и кем выполняется работа
Медицинское	Выявление состояния физического и психического здоровья. Изучение медицинской документации: история развития ребенка, здоровье родителей, как протекала беременность, роды.  Физическое состояние учащегося; изменения в физическом развитии (рост, вес и т. Д.); нарушения движений (скованность, расторможенность, параличи, парезы, стереотипные и навязчивые движения); утомляемость; состояние анализаторов.	Медицинский работник, педагог.  Наблюдения во время занятий, на переменах, во время игр и т. Д. (педагог).  Обследование ребенка врачом.  Беседа врача с родителями.
Психолого–логопедическое	Обследование актуального уровня психического и речевого развития, определение зоны ближайшего развития.  <u>Внимание:</u> устойчивость, переключаемость с одного вида деятельности на другой, объем, работоспособность.  <u>Мышление:</u> визуальное (линейное, структурное); понятийное (интуитивное,	Наблюдение за ребенком на занятиях и во внеурочное время (учитель).  Специальный эксперимент  Беседы с ребенком, с

	логическое); абстрактное, речевое, образное.  Память: зрительная, слуховая, моторная, смешанная. Быстрота и прочность запоминания; индивидуальные особенности; моторика; речь.	родителями.  Наблюдения за речью ребенка на занятиях и в свободное время.  Изучение письменных работ (учитель). Специальный эксперимент (логопед)
Социально-педагогическое	Семья ребенка: состав семьи, условия воспитания.  Умение учиться: организованность, выполнение требований педагогов, самостоятельная работа, самоконтроль. Трудности в овладении новым материалом.  Мотивы учебной деятельности: прилежание, отношение к отметке, похвале или порицанию учителя, воспитателя.  Эмоционально-волевая сфера: преобладание настроения ребенка; наличие аффективных вспышек; способность к волевому усилию, внушаемость, проявления негативизма.  Особенности личности: интересы, потребности, идеалы, убеждения; наличие чувства долга и ответственности. Соблюдение правил поведения в обществе, школе, дома;  взаимоотношения с коллективом: роль в коллективе, симпатии, дружба с детьми, отношение к младшим и старшим товарищам. Нарушения в поведении: гиперактивность, замкнутость, аутистические проявления, обидчивость, эгоизм. Уровень притязаний и самооценка	Посещение семьи ребенка (педагог).  Наблюдения во время занятий, изучение работ ученика (педагог).  Анкетирование по выявлению школьных трудностей (учитель).  Беседа с родителями и учителями-предметниками.  Специальный эксперимент (педагог-психолог).  Анкета для родителей и учителей.  Наблюдение за ребенком в различных видах деятельности

### Коррекционно-развивающий модуль

Содержание и формы коррекционной работы учителя:

- наблюдение за учениками во время учебной и внеурочной деятельности (ежедневно);
- поддержание постоянной связи с учителями-предметниками, школьным психологом, медицинским работником, администрацией школы, родителями;
- составление психолого-педагогической характеристики учащегося с ОВЗ при помощи методов наблюдения, беседы, экспериментального обследования, где отражаются

особенности его личности, поведения, межличностных отношений с родителями и одноклассниками, уровень и особенности интеллектуального развития и результаты учебы, основные виды трудностей при обучении ребенка;

- составление индивидуального маршрута сопровождения учащегося (вместе с психологом и учителями-предметниками), где отражаются пробелы знаний и намечаются пути их ликвидации, способ предъявления учебного материала, темп обучения, направления коррекционной работы;
- контроль успеваемости и поведения учащихся в классе;
- формирование такого микроклимата в классе, который способствовал бы тому, чтобы каждый учащийся с ОВЗ чувствовал себя комфортно;
- ведение документации (психолого-педагогические дневники наблюдения за учащимися и др.);
- организация внеурочной деятельности, направленной на развитие познавательных интересов учащихся, их общее развитие.

Для повышения качества коррекционной работы необходимо выполнение следующих условий:

- формирование УУД на всех этапах учебного процесса;
- обучение детей (в процессе формирования представлений) выявлению характерных, существенных признаков предметов, развитие умений сравнивать, сопоставлять;
- побуждение к речевой деятельности, осуществление контроля за речевой деятельностью детей;
- установление взаимосвязи между воспринимаемым предметом, его словесным обозначением и практическим действием;
- использование более медленного темпа обучения, многократного возвращения к изученному материалу;
- максимальное использование сохранных анализаторов ребенка;
- разделение деятельности на отдельные составные части, элементы, операции, позволяющее осмысливать их во внутреннем отношении друг к другу;
- использование упражнений, направленных на развитие внимания, памяти, восприятия.

Организация групповых и индивидуальных занятий, которые дополняют коррекционно-развивающую работу и направлены на преодоление специфических трудностей и недостатков, характерных для учащихся с ОВЗ.

Цель коррекционно-развивающих занятий – коррекция недостатков познавательной и эмоционально-личностной сферы детей средствами изучаемого программного материала.

Задачи, решаемые на коррекционно-развивающих занятиях:

- создание условий для развития сохранных функций;
- формирование положительной мотивации к обучению;
- повышение уровня общего развития, восполнение пробелов предшествующего развития и обучения;

- коррекция отклонений в развитии познавательной и эмоционально–личностной сферы; формирование механизмов волевой регуляции в процессе осуществления заданной деятельности;
- воспитание умения общаться, развитие коммуникативных навыков.

**Занятия строятся с учетом основных принципов коррекционно-развивающего обучения.**

1. Принцип системности коррекционных (исправление или сглаживание отклонений и нарушений развития, преодоление трудностей развития), профилактических (предупреждение отклонений и трудностей в развитии) и развивающих (стимулирование, обогащение содержания развития, опора на зону ближайшего развития) задач.

1. Принцип единства диагностики и коррекции реализуется в двух аспектах:

- Началу коррекционной работы должен предшествовать этап комплексного диагностического обследования, позволяющий выявить характер и интенсивность трудностей развития, сделать заключение об их возможных причинах и на основании этого заключения строить коррекционную работу, исходя из ближайшего прогноза развития (совместно с психологом).
- Реализация коррекционно-развивающей работы требует от педагога постоянного контроля динамики изменений личности, поведения и деятельности, эмоциональных состояний, чувств и переживаний ребенка. Такой контроль позволяет вовремя вносить коррективы в коррекционно-развивающую работу.

3. Деятельностный принцип коррекции определяет тактику проведения коррекционной работы через активизацию деятельности каждого ученика, в ходе которой создается необходимая основа для позитивных сдвигов в развитии личности ребенка.

4. Учет индивидуальных особенностей личности позволяет наметить программу оптимизации в пределах психофизических особенностей каждого ребенка. Коррекционная работа должна создавать оптимальные возможности для индивидуализации развития.

5. Принцип динамичности восприятия заключается в разработке таких заданий, при решении которых возникают какие–либо препятствия. Их преодоление способствует развитию учащихся, раскрытию возможностей и способностей. Каждое задание должно проходить ряд этапов от простого к сложному. Уровень сложности должен быть доступен конкретному ребенку. Это позволяет поддерживать интерес к работе и дает возможность испытать радость преодоления трудностей.

6. Принцип продуктивной обработки информации заключается в организации обучения таким образом, чтобы у учащихся развивался навык переноса обработки информации, следовательно – механизм самостоятельного поиска, выбора и принятия решения.

7. Принцип учета эмоциональной окрашенности материала предполагает, чтобы игры, задания и упражнения создавали благоприятный, эмоциональный фон, стимулировали положительные эмоции.

Коррекционные занятия проводятся с учащимися по мере выявления педагогом и психологом индивидуальных пробелов в их развитии и обучении. Индивидуальные и групповые коррекционные занятия оказываются за пределами максимальной нагрузки обучающихся. Однако указанное количество недельных часов (3 часа), отводимых на эти занятия в каждом классе, входит в нагрузку не каждого отдельно обучающегося

соответствующего класса, а учителя. На долю же каждого обучающегося приходится в неделю от 15 до 30 минут, поскольку занятия ведутся индивидуально или в небольших группах (из двух–трех обучающихся), укомплектованных на основе сходства корригируемых недостатков.

Работа с целым классом или с большим числом детей на этих занятиях не допускается. Учащиеся, удовлетворительно усваивающие учебный материал в ходе фронтальной работы, к индивидуальным занятиям не привлекаются, помощь оказывается ученикам, испытывающим особые затруднения в обучении. Периодически на индивидуальные занятия привлекаются также учащиеся, не усвоившие материал вследствие пропусков уроков по болезни либо из-за «нерабочих» состояний (чрезмерной возбудимости или заторможенности) во время уроков.

Индивидуальные и групповые коррекционные занятия проводит учитель во внеурочное время. Во время индивидуальных занятий со свободными учениками работают воспитатель, логопед, психолог, либо дети находятся на занятиях по внеурочной деятельности. Коррекционная работа осуществляется в рамках целостного подхода к воспитанию и развитию ребенка. В связи с этим работа в часы индивидуальных и групповых занятий должна быть ориентирована на общее развитие, а не на тренировку отдельных психических процессов или способностей учащихся. Планируется не столько достижение отдельного результата (например, выучить таблицу умножения), сколько создание условий для развития ребенка.

При организации коррекционных занятий следует исходить из возможностей ребенка: задание должно лежать в зоне умеренной трудности, но быть доступным, так как на первых этапах коррекционной работы необходимо обеспечить ученику субъективное переживание успеха на фоне определенной затраты усилий. В дальнейшем трудность задания следует увеличивать пропорционально возрастающим возможностям ребенка.

Изучение индивидуальных особенностей учащихся позволяет планировать сроки, этапы и основные направления коррекционной работы. Дети, успешно справляющиеся с программой, освобождаются от посещения коррекционно-развивающих занятий.

По мере выявления индивидуальных пробелов в развитии и обучении детей с ОВЗ проектируется программа коррекционной работы в последующие годы обучения.

### **Лечебно–профилактический модуль**

Модуль предполагает проведение лечебно–профилактических мероприятий; осуществление контроля за соблюдением санитарно–гигиенических норм, режимом дня, питанием ребенка, проведение индивидуальных лечебно–профилактических действий в зависимости от нарушения (медикаментозное лечение по назначению врача, специальные коррекционные занятия лечебной физкультурой, соблюдение режима дня, мероприятия по физическому и психическому закаливанию, специальные игры с музыкальным сопровождением, игры с перевоплощением, особые приемы психотерапевтической работы при прослушивании сказок, рисовании, использование здоровьесберегающих технологий на уроках и во внеурочной деятельности).

### **Социально–педагогический модуль**

1. Программы повышения профессиональной компетентности педагогов. Педагог должен быть знаком с особенностями развития данной неоднородной группы детей. Это необходимо для того, чтобы иметь возможность разобраться в комплексе проблем, грамотно поставить вопрос перед психологами–консультантами, правильно

интерпретировать их рекомендации, координировать работу учителей–предметников и родителей, вести коррекционные занятия с учениками, имеющими нарушения. Педагог под руководством психолога может провести диагностику, используя несложные методики. Подготовка педагогов возможна на курсах повышения квалификации на семинарах–практикумах, курсах переподготовки по направлению «Коррекционная педагогика в начальном образовании».

2. Психотерапевтическая работа с семьей. Цель – повышение уровня родительской компетентности и активизация роли родителей в воспитании и обучении ребенка. Проводится на индивидуальных консультациях специалистами, на родительских собраниях.

Реализация индивидуального образовательного маршрута требует постоянного отслеживания направления развития детей, что делает необходимым разработку системы начальной, текущей и итоговой диагностики по годам обучения.

### Направления и задачи коррекционной работы

Направления	Задачи исследовательской работы	Содержание и формы работы	Ожидаемые результаты
Диагностическое	Повышение компетентности педагогов; диагностика школьных трудностей обучающихся; дифференциация детей по уровню и типу их психического развития	Реализация спецкурса для педагогов; изучение индивидуальных карт медико-психолого-педагогической диагностики; анкетирование, беседа, тестирование, наблюдение	Характеристика образовательной ситуации в школе; диагностические портреты детей (карты медико-психолого-педагогической диагностики, диагностические карты школьных трудностей); характеристика дифференцированных групп учащихся
Проектное	Проектирование образовательных маршрутов на основе данных диагностического исследования	Консультирование учителей при разработке индивидуальных образовательных маршрутов сопровождения и коррекции	Индивидуальные карты медико-психолого-педагогического сопровождения ребенка с ОВЗ
Аналитическое	Обсуждение возможных вариантов решения проблемы; построение прогнозов эффективности программ коррекционной работы	Медико-психолого-педагогический консилиум	План заседаний медико-педагогического консилиума школы

На третьем этапе – технологическом осуществляется практическая реализация Программы коррекционной работы. На основе индивидуальных карт медико-психолого-педагогической диагностики и карт медико-психолого-педагогического сопровождения определяются функции и содержание деятельности учителей начальных классов, родителей, психолога, учителя физкультуры, дефектолога, логопеда, медицинских работников.

Четвертый этап – заключительный (аналитико-обобщающий) включает в себя итоговую диагностику, совместный анализ результатов коррекционной работы, рефлексию.

Результатом коррекционной работы является достижение ребенком с ОВЗ планируемых результатов освоения ООП.

### **Этапы реализации программы**

Коррекционная работа реализуется поэтапно. Последовательность этапов и их адресность создают необходимые предпосылки для устранения дезорганизирующих факторов.

Этап сбора и анализа информации (информационно-аналитическая деятельность). Результатом данного этапа является оценка контингента обучающихся для учета особенностей развития детей, определения специфики и их особых образовательных потребностей; оценка образовательной среды на предмет соответствия требованиям программно-методического обеспечения, материально-технической и кадровой базы организации.

Этап планирования, организации, координации (организационно-исполнительская деятельность). Результатом работы является особым образом организованный образовательный процесс, имеющий коррекционно-развивающую направленность, и процесс специального сопровождения детей с ОВЗ при целенаправленно созданных (вариативных) условиях обучения, воспитания, развития, социализации рассматриваемой категории детей.

Этап диагностики коррекционно-развивающей образовательной среды (контрольно-диагностическая деятельность). Результатом является констатация соответствия созданных условий и выбранных коррекционно-развивающих и образовательных программ особым образовательным потребностям ребенка.

Этап регуляции и корректировки (регулятивно-корректировочная деятельность). Результатом является внесение необходимых изменений в образовательный процесс и процесс сопровождения детей с ОВЗ, корректировка условий и форм обучения, методов и приемов работы.

### **Механизмы реализации программы**

Основными механизмами реализации коррекционной работы являются оптимально выстроенное взаимодействие специалистов образовательной организации обеспечивающее системное сопровождение детей с ограниченными возможностями здоровья специалистами различного профиля в образовательном процессе, и социальное партнерство, предполагающее профессиональное взаимодействие образовательной организации с внешними ресурсами (организациями различных ведомств, общественными организациями и другими институтами общества).

Взаимодействие специалистов образовательной организации предусматривает:

комплексность в определении и решении проблем ребенка, предоставлении ему квалифицированной помощи специалистов разного профиля;

многоаспектный анализ личностного и познавательного развития ребенка;

составление комплексных индивидуальных программ общего развития и коррекции отдельных сторон учебно-познавательной, речевой, эмоциональной-волевой и личностной сфер ребенка.

Консолидация усилий разных специалистов в области психологии, педагогики, медицины, социальной работы позволит обеспечить систему комплексного психолого-медико-педагогического сопровождения и эффективно решать проблемы ребенка. Наиболее распространенные и действенные формы организованного взаимодействия специалистов на современном этапе — это консилиумы и службы сопровождения образовательной организации, которые предоставляют многопрофильную помощь ребенку и его родителям (законным представителям), а также образовательной организации в решении вопросов, связанных с адаптацией, обучением, воспитанием, развитием, социализацией детей с ограниченными возможностями здоровья.

Социальное партнерство предусматривает:

сотрудничество с образовательными организациями и другими ведомствами по вопросам преемственности обучения, развития и адаптации, социализации, здоровьесбережения детей с ограниченными возможностями здоровья;

сотрудничество со средствами массовой информации, а также с негосударственными структурами, прежде всего с общественными объединениями инвалидов, организациями родителей детей с ОВЗ;

сотрудничество с родительской общественностью.

### **Условия реализации программы**

Программа коррекционной работы предусматривает создание в образовательной организации специальных условий обучения и воспитания детей с ОВЗ, включающих:

Психолого-педагогическое обеспечение, в том числе:

обеспечение дифференцированных условий (оптимальный режим учебных нагрузок, вариативные формы получения образования и специализированной помощи) в соответствии с рекомендациями психолого-медико-педагогической комиссии;

обеспечение психолого-педагогических условий (коррекционная направленность учебно-воспитательной деятельности; учет индивидуальных особенностей ребенка; соблюдение комфортного психоэмоционального режима; использование современных педагогических технологий, в том числе информационных, компьютерных, для оптимизации образовательной деятельности, повышения ее эффективности, доступности);

обеспечение специализированных условий (выдвижение комплекса специальных задач обучения, ориентированных на особые образовательные потребности обучающихся с ОВЗ; введение в содержание обучения специальных разделов, направленных на решение задач развития ребенка, отсутствующих в содержании образования нормально развивающегося сверстника; использование специальных методов, приемов, средств обучения, специализированных образовательных и коррекционных программ, ориентированных на особые образовательные потребности детей; дифференцированное и индивидуализированное обучение с учетом специфики нарушения развития ребенка; комплексное воздействие на обучающегося, осуществляемое на индивидуальных и групповых коррекционных занятиях);

обеспечение здоровьесберегающих условий (оздоровительный и охранительный режим, укрепление физического и психического здоровья, профилактика физических, умственных и психологических перегрузок обучающихся, соблюдение санитарно-гигиенических правил и норм);

обеспечение участия всех детей с ОВЗ, независимо от степени выраженности нарушений их развития, вместе с нормально развивающимися детьми в проведении воспитательных, культурно-развлекательных, спортивно-оздоровительных и иных досуговых мероприятий;

развитие системы обучения и воспитания детей, имеющих сложные нарушения психического и (или) физического развития.

### **Программно-методическое обеспечение**

В процессе реализации программы коррекционной работы могут быть использованы коррекционно-развивающие программы, диагностический и коррекционно-развивающий инструментарий, необходимый для осуществления профессиональной деятельности



учителя, педагога-психолога, социального педагога, учителя-логопеда, учителя-дефектолога и др.

В случаях обучения детей с выраженными нарушениями психического и (или) физического развития по индивидуальному учебному плану целесообразным является использование адаптированных образовательных программ.

#### **Кадровое обеспечение**

Важным моментом реализации программы коррекционной работы является кадровое обеспечение. Коррекционная работа должна осуществляться специалистами соответствующей квалификации, имеющими специализированное образование, и педагогами, прошедшими обязательную курсовую подготовку или другие виды профессиональной подготовки в рамках обозначенной темы.

Специфика организации образовательной и коррекционной работы с детьми, имеющими нарушения развития, обуславливает необходимость специальной подготовки педагогического коллектива образовательной организации. Для этого необходимо обеспечить на постоянной основе подготовку, переподготовку и повышение квалификации работников образовательных организаций, занимающихся решением вопросов образования детей с ОВЗ. Педагогические работники образовательной организации должны иметь четкое представление об особенностях психического и (или) физического развития детей с ОВЗ, о методиках и технологиях организации образовательного и реабилитационного процесса.

#### **Материально-техническое обеспечение**

Материально-техническое обеспечение заключается в обеспечении надлежащей материально-технической базы, позволяющей создать адаптивную и коррекционно-развивающую среду образовательной организации в том числе надлежащие материально-технические условия, обеспечивающие возможность для беспрепятственного доступа детей с недостатками физического и (или) психического развития в здания и помещения образовательной организации и организацию их пребывания и обучения в организации (включая пандусы, специальные лифты, специально оборудованные учебные места, специализированное учебное, реабилитационное, медицинское оборудование, а также оборудование и технические средства обучения лиц с ОВЗ индивидуального и коллективного пользования, для организации коррекционных и реабилитационных кабинетов, организации спортивных и массовых мероприятий, питания, обеспечения медицинского обслуживания, оздоровительных и лечебно-профилактических мероприятий, хозяйственно-бытового и санитарно-гигиенического обслуживания).

#### **Информационное обеспечение**

Необходимым условием реализации программы является создание информационной образовательной среды и на этой основе развитие дистанционной формы обучения детей, имеющих трудности в передвижении, с использованием современных информационно-коммуникационных технологий.

Обязательным является создание системы широкого доступа детей с ОВЗ, родителей (законных представителей), педагогов к сетевым источникам информации, к информационно-методическим фондам, предполагающим наличие методических пособий и рекомендаций по всем направлениям и видам деятельности, наглядных пособий, мультимедийных материалов, аудио- и видеоматериалов.

### **Планируемые результаты коррекционной работы**

1. Своевременное выявление обучающихся «группы риска».
2. Положительная динамика результатов коррекционно-развивающей работы обучающихся «группы риска».
3. Положительная динамика качественной успеваемости обучающихся «группы риска».
4. Коррекция поведения детей с нарушениями эмоционально-волевой сферы.

Механизмы реализации коррекционной работы:

Организация сетевого взаимодействия с ПМПК, медицинскими учреждениями, учреждениями дополнительного образования.

Психолого-педагогическое обеспечение:

- обеспечение дифференцированных условий (оптимальный режим учебных нагрузок);
- обеспечение психолого-педагогических условий (коррекционная направленность учебно-воспитательного процесса; учет индивидуальных особенностей ребенка; соблюдение комфортного психоэмоционального режима; использование современных педагогических технологий, в том числе информационных, компьютерных для оптимизации образовательного процесса, повышения его эффективности, доступности);
- обеспечение здоровьесберегающих условий (оздоровительный и охранительный режим, укрепление физического и психического здоровья, профилактика физических, умственных и психологических перегрузок учащихся, соблюдение санитарно-гигиенических правил и норм);
- обеспечение участия всех детей с ограниченными возможностями здоровья, независимо от степени выраженности нарушений их развития, вместе с нормально развивающимися детьми в проведении воспитательных, культурно-развлекательных, спортивно-оздоровительных и иных досуговых мероприятий;
- развитие системы обучения и воспитания детей, имеющих сложные нарушения психического и (или) физического развития.

### **3. ОРГАНИЗАЦИОННЫЙ РАЗДЕЛ**

#### **3.1. Учебный план**

МБОУ « Старошешминская средняя общеобразовательная школа»  
Нижнекамского муниципального района Республики Татарстан

#### **Пояснительная записка**

Муниципальное бюджетное общеобразовательное учреждение «Старошешминская средняя общеобразовательная школа» Нижнекамского муниципального района Республики Татарстан реализует программы начального общего, основного общего и среднего (полного) общего образования, имеет лицензию серии **16 Л 01 № 0003399**, регистрационный номер **7448 от 13 ноября 2015 года**.

Учебный план МБОУ « Старошешминская СОШ» НМР РТ разработан на основе:

- Закона Российской Федерации от 29.12.2012 №273-ФЗ «Об образовании в Российской Федерации» (далее - Федеральный закон № 273-ФЗ);
- Федерального государственного образовательного стандарта начального общего образования, утвержденного приказом Министерства образования и науки Российской Федерации от 06.10.2009г. № 373 (далее – ФГОС начального общего образования);
- Порядка организации и осуществления образовательной деятельности по основным общеобразовательным программам – образовательным программам начального общего, основного общего и среднего общего образования,

утвержденного приказом Министерства образования и науки Российской Федерации от 30.08.2013г. № 1015.

- п.3 т.14 Федерального Закона №273-ФЗ;
- Закона Российской Федерации от 25.10.1991 № 1807-1 (ред. от 12.03.2014) «О языках народов Российской Федерации»;
- федерального перечня учебников, рекомендованных и допущенных к использованию в образовательном процессе в образовательных организациях, реализующих образовательные программы общего образования и имеющих государственную аккредитацию;
- СанПиН 2.4.2.2821–10 «Санитарно-эпидемиологические требования к условиям и организации обучения в общеобразовательных учреждениях» от 29.12.2010 № 189;
- Постановления Главного государственного санитарного врача РФ от 04.07.2014 № 41 «Об утверждении СанПиН 2.4.4.3172-14 «Санитарно-эпидемиологические требования к устройству, содержанию и организации режима работы образовательных организаций дополнительного образования детей»;
- Примерной основной образовательной программы начального общего образования (одобрена решением федерального учебно-методического объединения по общему образованию, протокол от 08.04.2015 № 1/15);
- Примерной основной образовательной программы основного общего образования (одобрена решением федерального учебно-методического объединения по общему образованию, протокол от 08.04.2015 №1/15);
- Закона Республики Татарстан от 22.07.2013 № 68-ЗРТ «Об образовании»;
- Закона Республики Татарстан от 08.07.1992 № 1560-ХП «О государственных языках Республики Татарстан и других языках в Республике Татарстан»;
- Постановления Кабинета Министров Республики Татарстан от 17.12. 2007 № 721 «О введении нормативного финансирования общеобразовательных учреждений Республики Татарстан».
- Письма МО и Н РТ от 19.08.2015г. «Об утверждении методических рекомендаций по проектированию содержания организационного раздела основной образовательной программы начального общего образования для общеобразовательных организаций Республики Татарстан

Общеобразовательное учреждение ставит перед собой **задачи:**

1. Обеспечить усвоение учащимися обязательного минимума содержания начального, основного, среднего (полного) общего образования на уровне требований государственного образовательного стандарта. Создать условия для подготовки выпускников к государственной итоговой аттестации.
  2. Создавать условия для повышения качества образовательного процесса.
  3. Совершенствовать воспитательную систему школы и систему дополнительного образования.
  4. Повышать профессиональные компетентности учителей.
- Обучение в школе ведётся на русском языке.

#### **Начальное общее образование**

На уровне начального общего образования учебный план отражает содержание образования, которое обеспечивает достижение важнейших целей современного начального общего образования:

- формирование гражданской идентичности обучающихся, приобщение их к общекультурным, национальным и этнокультурным ценностям;
- готовность обучающихся к продолжению образования на последующих уровнях основного общего образования, их приобщение к информационным технологиям;
- формирование здорового образа жизни, элементарных правил поведения в экстремальных ситуациях;
- личностное развитие обучающегося в соответствии с его индивидуальностью.

В связи с этим, реализуя Федеральные образовательные стандарты второго поколения, в 1-3-х классах обучение ведется по общеобразовательным программам образовательной системы «Школа 2100», в 4 классе по программе «Школа России» и программам внеурочной деятельности (кружки, секции и др.). Из компонента образовательного учреждения переданы на русский язык по 1 часу во 2-ом и в 3-ем классах.

Продолжительность учебного года при получении начального общего образования составляет 34 недели, в 1 классе — 33 недели.

Обучение в первых классах в соответствии с СанПиН 2.4.2.2821–10 организуется в первую смену при пятидневной неделе с максимально допустимой недельной нагрузкой в 21 академический час и дополнительными недельными каникулами в середине третьей четверти при традиционном режиме обучения.

Обучение в 1 классе осуществляется с использованием «ступенчатого» режима обучения в первом полугодии. В сентябре, октябре проводятся по 3 урока в день по 35 минут каждый, остальное время заполняется целевыми прогулками, экскурсиями, физкультурными занятиями, развивающими играми. В ноябре, декабре проводятся по 4 урока по 35 минут, во втором полугодии - все уроки по 45 минут.

С I по IV класс изучается учебный предмет «Окружающий мир». Учебный предмет является интегрированным: элементы основ безопасности жизнедеятельности, а также разделы социально-гуманитарной направленности преподаются в качестве модулей, включенных в содержание предмета.

Учебный предмет «Основы религиозных культур и светской этики», утвержденный распоряжением Правительства Российской Федерации от 28 января 2012 г. № 84-р, изучается в IV в объеме 1 часа в неделю, курс «Основы светской этики».

Учебный предмет «Информатика и информационно-коммуникационные технологии (ИКТ)», направленный на обеспечение всеобщей компьютерной грамотности, изучаются в III-IV классах в качестве учебного модуля в рамках учебного предмета «Технология».

Учебный предмет «Иностранный язык» изучается со II по IV класс по 2 часа в неделю. В качестве иностранного языка изучается английский язык. Во исполнение решений республиканского августовского совещания работников образования и науки от 15.08.2014 с 01.09.2014 в рамках внеурочной деятельности ФГОС начального общего образования в 1 классах проводятся занятия по иностранному языку. Объем курса на учебный год составляет 33 академических часа из расчета 1 час в неделю.

Учебный предмет «Физическая культура» преподается в объеме 3 часа в неделю и направлен на формирование первоначальных представлений о значении физической культуры для укрепления здоровья человека, о ее позитивном влиянии на развитие человека, о физической культуре и здоровье как факторах успешной учебы и социализации;

- овладение умениями организовывать здоровьесберегающую жизнедеятельность (режим дня, утренняя зарядка, оздоровительные мероприятия, подвижные игры и т.д.);

- формирование навыка систематического наблюдения за своим физическим состоянием, величиной физических нагрузок, данных мониторинга здоровья (рост, масса тела и др.), показателей развития основных физических качеств (силы, быстроты, выносливости, координации, гибкости), в том числе подготовка к выполнению нормативов Всероссийского физкультурно-спортивного комплекса «Готов к труду и обороне» (ГТО).

**Промежуточная аттестация** учащихся 2-4 классов проводится на основании локального акта «Положение о текущем контроле успеваемости и промежуточной аттестации обучающихся» МБОУ «Старошешминская СОШ» НМР РТ в следующих формах:

Учебный предмет	Форма промежуточной аттестации			
	1 класс	2 класс	3 класс	4 класс
Русский язык	Качественная оценка уровня знаний обучающихся /Диктант	Выставление годовой отметки/Диктант	Выставление годовой отметки/Диктант	Выставление годовой отметки/Тестирование
Литературное чтение	Качественная оценка уровня знаний обучающихся /Устный опрос	Выставление годовой отметки/Устный опрос	Выставление годовой отметки/Зачет	Выставление годовой отметки/Сочинение
Математика	Качественная оценка уровня знаний обучающихся /Контрольная работа	Выставление годовой отметки/ Контрольная работа	Выставление годовой отметки/ Тестирование	Выставление годовой отметки/ Контрольная работа
Окружающий мир	Качественная оценка уровня знаний обучающихся /Зачет	Выставление годовой отметки/Тестирование	Выставление годовой отметки/Тестирование	Выставление годовой отметки/Зачет
Татарский язык	Качественная оценка уровня знаний обучающихся / Диктант	Выставление годовой отметки/ Контрольная работа	Выставление годовой отметки/ Контрольная работа	Выставление годовой отметки/ Диктант
Литературное чтение на татарском языке	Качественная оценка уровня знаний обучающихся /Устный опрос	Выставление годовой отметки /Зачет	Выставление годовой отметки /Устный опрос	Выставление годовой отметки /Устный опрос
Иностранный язык (английский)	-	Выставление годовой отметки /Контрольная работа	Выставление годовой отметки /Контрольная работа	Выставление годовой отметки / Контрольная работа
ОРКСЭ	-	-	-	-/ Защита проекта
Музыка	Качественная оценка уровня знаний обучающихся	Выставление годовой отметки /Зачёт	Выставление годовой отметки /Зачёт	Выставление годовой отметки /Зачёт

	/Зачет			
Изобразительное искусство	Качественная оценка уровня знаний обучающихся /Зачет	Выставление годовой отметки/ Зачет	Выставление годовой отметки /Зачет	Выставление годовой отметки /Зачет
Технология	Качественная оценка уровня знаний обучающихся /Зачет	Выставление годовой отметки /Зачет	Выставление годовой отметки /Зачет	Выставление годовой отметки/ Зачет
Физическая культура	Качественная оценка уровня знаний обучающихся /Сдача нормативов	Выставление годовой отметки /Сдача нормативов	Выставление годовой отметки /Сдача нормативов	Выставление годовой отметки /Сдача нормативов

**Учебный план начального общего образования  
МБОУ «Старошешминская СОШ» НМР РТ**

Предметные области	Учебные предметы	Количество часов в неделю				Всего часов
		I	II	III	IV	
Филология	<i>Обязательная часть</i>					
	Русский язык	3	3	3	3	12
	Литературное чтение	2	3	2	2	9
	Татарский язык	3	3	3	3	12
	Литературное чтение на татарском языке	1	2	3	3	9
	Иностранный язык		2	2	2	6
Математика и информатика	Математика	4	4	4	4	16
Обществознание и естествознание	Окружающий мир	2	2	2	2	8
Основы религиозных культур и светской этики	Основы религиозных культур и светской этики				1	1
Искусство	Музыка	1	1	1	1	4
	Изобразительное искусство	1	1	1	1	4
Технология	Технология	1	1	1	1	4
Физическая культура	Физическая культура	3	3	3	3	12

Итого:	21	25	25	26	97
Компонент образовательного учреждения:	-	1	1	-	2
Русский язык	-	1	1	-	2
<b>ИТОГО</b>	21	26	26	26	99
Максимально допустимая недельная нагрузка	21	26	26	26	99

### 3.2. ГОДОВОЙ КАЛЕНДАРНЫЙ УЧЕБНЫЙ ГРАФИК РАБОТЫ МБОУ «Старошешминская СОШ» НМР РТ

#### 1. Продолжительность учебного года в МБОУ «Старошешминская СОШ» НМР РТ

Начало учебного года: - 01 сентября

Продолжительность учебного года:

в 1 классе – 33 недели;

во 2 – 4-х классах - 34 недели.

#### 2. Количество классов-комплектов в каждой параллели:

1 классы – 1

2 классы – 1

3 классы - 1

4 классы - 1

Всего 4 класс - комплекта..

#### 3. Регламентирование образовательного процесса на учебный год:

Учебный год делится на четверти:

	Количество учебных недель
1 четверть	9
2 четверть	7
3 четверть	10
4 четверть	9

Продолжительность каникул в течение учебного года:

	Продолжительность в днях
Осенние	7
Зимние	14
Весенние	9

Для обучающихся 1 класса дополнительные каникулы вторая декада февраля.

#### 4. Регламентирование образовательного процесса на неделю.

Продолжить рабочей недели в 1 классе: *пятидневная*.

Продолжительность рабочей недели со 2 по 4 классы :*шестидневная рабочая неделя*.

#### 5. Регламентирование образовательного процесса на день.

Сменность: МБОУ «Старошешминская СОШ» НМР РТ работает в одну смену.

Продолжительность уроков:

1 класс: сентябрь-декабрь по 35 минут; с января - 45 минут;

2 - 4 классы – 45 минут.

**Режим учебных занятий:**

Начало учебных занятий в 8.00 часов, согласно расписанию.

1 урок 8:00 – 8:45 перемена 10 мин.

2 урок 8:55 – 9:40 перемена 10 мин.

3 урок 9:50 – 10:35 перемена 15 мин.

4 урок 10:50 - 11:35 перемена 15 мин.

5 урок 11:50 - 12:35 перемена 10 мин.

6 урок 12:45 - 13:30 перемена 10 мин.

7 урок 13:40 - 14:25

### **Режим внеурочных занятий**

Согласно СанПиН начало внеурочных занятий через 1 час после окончания уроков, согласно расписанию:

## **6. Организация промежуточной и итоговой аттестации**

Промежуточная аттестация с 1 по 4 класс проводится в соответствии с «Положением о порядке текущего контроля успеваемости, проведения и формах промежуточной аттестации учащихся» в конце учебного года третья и четвертая неделя мая.

### **3.3 Организация внеурочной деятельности.**

В соответствии с ФГОС НОО, утвержденным приказом Министерства образования и науки Российской Федерации от 6 октября 2009 г. № 373 (с изменениями, внесенными приказом Минобрнауки России от 26 ноября 2010 г. № 1241 и 22 сентября 2011 г. №373) ООП НОО реализуется образовательным учреждением через учебный план и внеурочную деятельность.

Внеурочная деятельность является интегративным компонентом образовательного процесса в школе, который обеспечивает взаимосвязь и преемственность общего и дополнительного образования как механизма обеспечения полноты и целостности образования.

Внеурочная деятельность учащихся объединяет все виды деятельности младших школьников, в которых возможно и целесообразно решение задач их образования, развития, воспитания и социализации.

Необходимость введения внеурочной деятельности в образовательный процесс обусловлена необходимостью целенаправленной организации свободного времени детей, их активной социализации, развития индивидуальных способностей.

Реализация внеурочной деятельности становится новым ресурсом и для реализации требований санитарно-эпидемиологических правил и нормативов СанПиН 2.4.2.2821-10 «Санитарно-эпидемиологические требования к условиям и организации обучения в общеобразовательных учреждениях». В частности, ФГОС НОО позволяет при составлении расписания уроков не только чередовать в течение дня и недели для обучающихся I ступени образования основные предметы с уроками музыки,

изобразительного искусства, технологии, физкультуры (как того требует СанПиН), но и чередовать учебную и внеурочную деятельности в рамках реализации основной образовательной программы начального общего образования.

Проектирование, планирование, организация внеурочной деятельности младших школьников предполагает решение комплекса педагогических, организационно-методических и управленческих задач.

**Педагогические задачи** организации внеурочной деятельности:



1. Создать условия для занятости младших школьников во внеурочное свободное время.
2. Обеспечить включение учащихся в разнообразные виды деятельности, учитывая интересы, возрастные, индивидуальные особенности учащихся.
3. Содействовать успешности, творческой самореализации учащихся, самовыражению, личностной самопрезентации реальных и потенциальных возможностей.
4. Способствовать формированию личностной, метапредметной и предметной компетенции учащегося.
5. Организовать социальные практики младших школьников с целью расширения кругозора, ознакомления с окружающим миром, активной социализации.
6. Обеспечить профилактику рисков возникновения вредных привычек, девиантных форм поведения, посредством включения младших в личностно-значимую и социально-полезную деятельность.

**Организационно-методические задачи** организации внеурочной деятельности:

1. Разработать программно-методические материалы по организации внеурочной деятельности в условиях школы.
2. Создать банк программ метапредметных курсов, кружков, секций, студий, обеспечивающих все направления внеурочной деятельности в условиях начальной школы.
3. Создать «портфолио» методического объединения учителей начальных классов по организации внеурочной деятельности младших школьников.

**Управленческие задачи** организации внеурочной деятельности:

1. Утвердить функциональные обязанности педагогов, обеспечивающих организацию внеурочной деятельности младших школьников.
2. Утвердить план-график проведения мероприятий в рамках внеурочной деятельности с младшими школьниками.
3. Определить пути стимулирования педагогов, обеспечивающих организацию внеурочной деятельности младших школьников.

Организация внеурочной деятельности младших школьников, по выбору педагогов и учащихся, может осуществляться:

1. *в различных организационных формах:* факультативы, кружки познавательной направленности, предметные кружки, метапредметные кружки, научно-исследовательское общество учащихся, интеллектуальный клуб, библиотечных вечеров, дидактических театров, познавательных экскурсий, олимпиад, викторин и т.п.;
2. *с разным количественным составом учащихся:* индивидуально, в микрогруппе, группе, коллективе, массово;
3. *в формах проблемно-ценностного общения:* этические беседы, дебаты, тематические диспуты, проблемно-ценностные дискуссии и др.;
4. *посредством различных видов занятий с детьми:* досуговыми, игровыми, спортивными, трудовыми и др.;
5. *в различных формах социального творчества и социальных практик* младших школьников трудовой, патриотической, экологической и др. направленности.

В период каникул используются возможности организаций отдыха детей и их оздоровления, тематических лагерных смен, летних школ, создаваемых на базе общеобразовательных учреждений, образовательных учреждений дополнительного образования детей и других учреждений.

Внеурочная деятельность, как и деятельность обучающихся в рамках уроков направлена на достижение результатов освоения основной образовательной программы. Но в первую очередь - это достижение личностных и метапредметных результатов. Это определяет и специфику внеурочной деятельности, в ходе которой обучающийся не

только и даже не столько должен узнать, сколько научиться действовать, чувствовать, принимать решения и др.

Внеурочная деятельность ООП НОО организуется по направлениям развития личности: **спортивно-оздоровительное, духовно-нравственное, социальное, общеинтеллектуальное, общекультурное**, в том числе через такие формы как экскурсии, кружки, секции, круглые столы, конференции, диспуты, школьные научные общества, олимпиады, соревнования, поисковые и научные исследования, общественно полезные практики.

**Спортивно-оздоровительное направление** имеет своей целью формирование у детей представлений о здоровом образе и основах безопасности жизни, развитие форм двигательной активности младших школьников.

**Задачи:**

1. Формировать у младших школьников ценностное отношение к нравственному, психическому и физическому здоровью.
2. Учить соблюдать режим дня и правила личной гигиены.
3. Включить всех детей в посильную, индивидуально ориентированную физкультурно-оздоровительную деятельность.
4. Формировать представление и личностное принятие здорового образа жизни, основ безопасности жизнедеятельности.

**Общекультурное направление** имеет своей целью создание условий для формирования у детей эстетических вкусов, для проявления младшими школьниками творческих способностей в области различных видов искусства (изобразительное искусство, музыка, хореография, театр и так далее).

**Задачи общекультурного направления** внеурочной деятельности:

1. Способствовать раскрытию природных задатков и способностей в процессе художественно-эстетического творчества.
2. Способствовать полноценному развитию личности в творчестве.
3. Способствовать получению основы знаний о мировой культуре и культуре России.
4. Формировать потребности в творческой деятельности.
5. Учить приёмам исполнительского мастерства и творческой самопрезентации.
6. Учить слушать, видеть, понимать и анализировать произведения искусства.

**Общеинтеллектуальное направление** имеет своей целью формирование у младших школьников опыта продуктивной исследовательской деятельности и позитивного отношения к знанию как общественной и личностной ценности. **Задачи** научно-познавательного направления внеурочной деятельности:

1. Обеспечивать целенаправленное и систематическое включение учащихся в исследовательскую, познавательную деятельность.
2. Способствовать полноценному развитию у учащихся опыта организованной познавательной и научно-исследовательской деятельности.
3. Способствовать развитию умений добывать знания и умение использовать их на практике.
4. Стимулировать развитие потребности в познании.
5. Формировать у учащихся навыки работы с различными формами представления информации.

**Социальное направление** имеет своей целью формирование у младших школьников позитивного ценностно-ориентированного отношения к истории, традициям и культуре России, основ гражданственности, социальной активности, чувства причастности и ответственности за своё будущее и будущее своей Родины.

**Задачи** социального направления внеурочной деятельности:

1. Способствовать получению и расширению знаний учащихся о России и родном крае.

2. Развивать у младших школьников патриотизм, гражданственность, активную жизненную позицию.

3. Содействовать включению младших школьников в социально-значимые проекты патриотической направленности.

Для всех направлений внеурочной деятельности приоритетной является общественно-полезная деятельность, которая имеет своей целью включение учащихся в разнообразные значимые внутри-классные, внутришкольные, социально-ориентированные дела и проекты, обеспечение предпосылок формирования активной жизненной позиции и ответственно отношения к деятельности.

**Задачи** общественно-полезной деятельности:

1. Формировать у младших школьников ответственное отношение к деятельности, социально-полезным делам и проектам.

2. Обеспечивать поддержку общественно-значимых инициатив учащихся.

3. Стимулировать потребность в участии в социально-значимых делах и проектах.

4. Развивать у учащихся интерес и активное отношение школьников к социальным проблемам города, поселка, края, станы.

Проектное направление внеурочной деятельности не выделяется может не выделяться как самостоятельное, т.к. входит как форма организации деятельности учащихся в другие направления.

**В основе всех программ внеурочной деятельности лежат следующие принципы:**

1. системности и комплексности в реализации всех направлений внеурочной деятельности;

2. учёта индивидуальных, возрастных, психологических и физиологических особенностей обучающихся;

3. разнообразия организационных форм внеурочной деятельности младших школьников;

4. поддержки детских инициатив;

5. открытости образовательного и социокультурного пространства внеурочной деятельности;

6. гибкости и мобильности в проектировании индивидуальных маршрутов учащихся во внеурочной деятельности;

7. взаимодействия и сотрудничества всех субъектов внеурочной деятельности;

8. практико-ориентированной направленности содержания и форм внеурочной деятельности;

9. ориентации на целостное, общее развитие личности младшего школьника

10. включения учащихся в разнообразные виды деятельности

Общеобразовательное учреждение (далее - ОУ) самостоятельно выбирает направления внеурочной деятельности, определяет временные рамки (количество часов на определённый вид деятельности), формы и способы организации внеурочной деятельности.

В качестве организационного механизма реализации внеурочной деятельности в МБОУ «Старошешминская СОШ» НМР РТ используется план внеурочной деятельности. План внеурочной деятельности определяет состав и структуру направлений, формы организации, объем внеурочной деятельности для обучающихся на ступени начального общего образования (до 1350 часов за 4 года обучения) с учетом интересов обучающихся и возможностей образовательного учреждения.

## **ПЛАН ВНЕУРОЧНОЙ ДЕЯТЕЛЬНОСТИ**

начального общего образования  
МБОУ «Старошешминская СОШ»

1. Учебный план внеурочной деятельности для 1-4-х классов, реализующих федеральный государственный образовательный стандарт начального общего образования (далее – ФГОС НОО) на 2014 – 2015 учебный год, разработан на основе федеральных нормативных документов:

- приказа Минобрнауки России от 06.10.2009 № 373 "Об утверждении и введении в действие федерального государственного образовательного стандарта начального общего образования";

- приказа Минобрнауки России от 26.11.2010 № 1241 "О внесении изменений в федеральный государственный образовательный стандарт начального общего образования, утвержденный приказом Министерства образования и науки Российской Федерации от 06.10.2009 № 373";

- приказа Минобрнауки России от 22.09.2011 № 2357 «О внесении изменений в Федеральный государственный образовательный стандарт начального общего образования, утвержденный приказом Министерства образования и науки Российской Федерации от 06.10.2009 № 373»;

2. Организация внеурочной деятельности 1-4 классов осуществляется в форме еженедельных занятий.

3. Реализация курсов внеурочной деятельности осуществляется в формате еженедельных занятий.

### Список программ, реализуемых во внеурочной деятельности ФГОС

№	Направление внеурочной деятельности	Реализуемая программа	Клас с	Колич ество часов	Кто реализует
1.	Общеинтеллектуальное	В мире сказок	1-4	2	МБОУ «Старошешминская СОШ»  Ветрова Е.А.
		«Дебют»	1-2	4	Муллагалиева Л.Н.
		«Логика»	1-4	2	Булатова Л.А.
2	Общекультурное	«Увлекательный английский»	1,2	2	МБОУ «Старошешминская СОШ»  Муллагалиева Л.Н.
		«Волшебный карандаш»	1-4	2	Булатова Л.А.
3	Социальное	ПДД «Светофор»	2-3	4	МБОУ «Старошешминская СОШ» Ветрова Е.А.
4	Духовно-нравственное	«Умелые ручки»	1-4	2	МБОУ «Старошешминская СОШ»  Керемецкая В.А.

		«Родничок»	2-3	4	Булатова Л.А.
5	Спортивно-оздоровительное	«Атлант»	1-4	4	МБОУ «Старошешминская СОШ» Запускалов В.Г.
		Шахматы	1-4	2	Запускалов В.Г.
		«Чемпион»	1-4	2	Булатова Л.А.

### 3.4 Система условий реализации основной образовательной программы начального общего образования (ООП НОО)

#### 3.4.1. Кадровое обеспечение реализации основной образовательной программы начального общего образования федерального государственного образовательного стандарта

№ п/п	Специалисты	Функции	Количество специалистов	Квалификация
1.	Учитель	Организация условий для успешного продвижения ребенка в рамках образовательного процесса.	3	Высшая – 1 Первая – 2
2	Зав. Библиотекой	Обеспечивает интеллектуальный и физический доступ к информации, участвует в процессе воспитания культурного и гражданского самосознания, содействует формированию информационной компетентности учащихся путем обучения поиску, анализу, оценке и обработке информации	1	Нет
3	Административный персонал	Обеспечивает для специалистов ОУ условия для эффективной работы, осуществляет контроль и текущую организационную работу	1	СЗД

#### 3.4.2. Психолого-педагогические условия реализации основной образовательной программы

##### Пояснительная записка

##### к программе «Психолого-педагогическое сопровождение реализации ООП НОО»

##### Основания разработки программы

- Распоряжение Правительства РФ от 07.08.2010 г. № 1507-р об утверждении плана действий по модернизации образования на 2011-2015 г.г.
- В соответствии с приказом «О внесении изменений в федеральный государственный стандарт начального общего образования», утвержденный приказом Министерства образования и науки Российской Федерации от 22 сентября 2011 г. № 2357 одним из обязательных условий реализации ООП НОО является психолого-педагогическое сопровождение.

##### Цель программы

создание целостной системы сопровождения, обеспечивающей психолого-педагогические условия развития детей и подростков в соответствии с их возрастными и индивидуальными особенностями.

## Задачи программы

- Обеспечить психологическую безопасность ребенка через оказание педагогической, социальной поддержки;
- Создать систему адаптированной психолого-педагогической диагностики личностных результатов учащихся на каждом возрастном этапе
- Разработать программы преодоления трудностей в обучении, в том числе программы коррекции личности, в соответствии с требованиями ФГОС нового поколения;
- Разработать эффективные модели выстраивания коммуникативного пространства с родителями, педагогами, направленные на создание благоприятных условий развития ребенка.

## Ожидаемые результаты

1. Формирование готовности к психолого-педагогическому сопровождению ФГОС.
2. Психолого-педагогическое сопровождение введения ФГОС нового поколения.
3. Модернизированная система психолого-педагогического сопровождения в соответствии с ФГОС нового поколения.
4. Основным объектом оценки личностных результатов служит сформированность универсальных учебных действий, включаемых в следующие три основных блока:
  - самоопределение — сформированность внутренней позиции обучающегося — принятие и освоение новой социальной роли обучающегося; становление основ российской гражданской идентичности личности как чувства гордости за свою Родину, народ, историю и осознание своей этнической принадлежности; развитие самоуважения и способности адекватно оценивать себя и свои достижения, видеть сильные и слабые стороны своей личности;
  - смыслообразование — поиск и установление личностного смысла (т. е. «значения для себя») учения обучающимися на основе устойчивой системы учебно-познавательных и социальных мотивов; понимания границ того, «что я знаю», и того, «что я не знаю», «незнания» и стремления к преодолению этого разрыва;
  - морально-этическая ориентация — знание основных моральных норм и ориентация на их выполнение на основе понимания их социальной необходимости; способность к моральной децентрации — учёту позиций, мотивов и интересов участников моральной дилеммы при её разрешении; развитие этических чувств — стыда, вины, совести как регуляторов морального поведения.

Основным объектом оценки метапредметных результатов служит сформированность у обучающегося указанных выше регулятивных, коммуникативных и познавательных универсальных действий, т. е. таких умственных действий обучающихся, которые направлены на анализ своей познавательной деятельности и управление ею. К ним относятся:

- способность обучающегося принимать и сохранять учебную цель и задачи;
- самостоятельно преобразовывать практическую задачу в познавательную;
- умение планировать собственную деятельность в соответствии с поставленной задачей и условиями её реализации и искать средства её осуществления;
- умение контролировать и оценивать свои действия, вносить коррективы в их выполнение на основе оценки и учёта характера ошибок, проявлять инициативу и самостоятельность в обучении;
- умение осуществлять информационный поиск, сбор и выделение существенной информации из различных информационных источников;
- умение использовать знаково-символические средства для создания моделей изучаемых объектов и процессов, схем решения учебно-познавательных и практических задач;
- способность к осуществлению логических операций сравнения, анализа, обобщения, классификации по родовидовым признакам, установлению аналогий, отнесению к известным понятиям;

- умение сотрудничать с педагогом и сверстниками при решении учебных проблем, принимать на себя ответственность за результаты своих действий.

### **Актуальность и обоснование программы**

Разработка концепции развития универсальных учебных действий в системе общего образования отвечает новым социальным запросам. Целью образования становится общекультурное, личностное и познавательное развитие учащихся.

Приоритетным направлением новых образовательных стандартов является реализация развивающего потенциала общего среднего образования, актуальной задачей становится обеспечение развития универсальных учебных действий как собственно психологической составляющей ядра образования. Изменение парадигмы педагогического образования и превращение его по существу в образование психолого-педагогическое, означает необходимость такого содержания, которое позволит осуществлять в процессе своей профессиональной деятельности обучение, ориентированное на развитие учащихся, учет их особенностей и всестороннее раскрытие их интеллектуального и личностного потенциала.

Согласно федеральным стандартам второго поколения, психолого-педагогические условия реализации основной образовательной программы начального общего образования должны обеспечивать:

- преемственность содержания и форм организации образовательного процесса, обеспечивающих реализацию основных;
- образовательных программ дошкольного образования и начального общего образования;
- учет специфики возрастного развития обучающихся;
- формирование и развитие психолого-педагогической компетентности педагогических и административных работников,
- родителей (законных представителей) обучающихся;
- вариативность направлений психолого-педагогического сопровождения участников образовательного процесса (сохранение и укрепление психологического здоровья обучающихся);
- формирование ценности здоровья и безопасного образа жизни; дифференциация и индивидуализация обучения;
- мониторинг возможностей и способностей обучающихся, выявление и поддержка одаренных детей, детей с ОВЗ;
- формирование коммуникативных навыков в разновозрастной среде и среде сверстников; поддержка детских объединений, ученического самоуправления);
- диверсификацию уровней психолого-педагогического сопровождения (индивидуальный, групповой, уровень класса, уровень учреждения);
- вариативность форм психолого-педагогического сопровождения участников образовательного процесса (профилактика, диагностика, консультирование, коррекционная работа, развивающая работа, просвещение, экспертиза)».

Федеральный государственный образовательный стандарт основного общего образования устанавливает требования к результатам освоения обучающимися основной образовательной программы.

Выделяют следующие результаты: личностные, предметные, метапредметные включающие освоенные обучающимися межпредметные понятия и универсальные учебные действия.

Преемственность содержания и форм организации образовательного процесса по отношению к начальной ступени общего образования, трактуется как взаимосвязь между предыдущим и последующим образовательными этапами и сохранение определенных черт предшествующего опыта в последующем.

Преемственность обеспечивает непрерывность развития на основе синтеза самого существенного из уже пройденных стадий, новых компонентов настоящего и будущего в развитии ребенка. Взаимодействие должно осуществляться на различных этапах развития ребенка:

- внутри образовательного учреждения;
- между образовательными учреждениями;
- между образовательным учреждением и семьей;
- содействие администрации и педагогическим коллективам образовательных учреждений всех типов в создании социальной ситуации развития, соответствующей индивидуальности обучающихся, воспитанников и обеспечивающей психологические условия для охраны здоровья и развития личности обучающихся, воспитанников, их родителей
- (законных представителей), педагогических работников и других участников образовательного процесса;
- содействие в приобретении обучающимися, воспитанниками образовательных учреждений психологических знаний,
- умений и навыков, необходимых для получения профессии, развития карьеры, достижения успеха в жизни;
- оказание помощи обучающимся, воспитанникам образовательных учреждений в определении своих возможностей, исходя из способностей, склонностей, интересов, состояния здоровья;
- содействие педагогическим работникам, родителям (законным представителям) в воспитании обучающихся, воспитанников, а также в формировании у них принципов взаимопомощи, толерантности, милосердия, ответственности и уверенности в себе, способности к активному социальному взаимодействию без ущемления прав и свобод другой личности.

В образовательном учреждении в соответствии с нормативными документами обозначены основные виды деятельности психолого-педагогического сопровождения введения ФГОС НОО:

- **психологическое просвещение** – формирование у обучающихся, воспитанников и их родителей (законных представителей), у педагогических работников и руководителей образовательных учреждений потребности в психологических знаниях, желания использовать их в интересах собственного развития; создание условий для полноценного личностного развития и самоопределения обучающихся, воспитанников на каждом возрастном этапе, а также в своевременном предупреждении возможных нарушений в становлении личности и развитии интеллекта;
- **психологическая профилактика** – предупреждение возникновения явлений дезадаптации обучающихся, воспитанников в образовательных учреждениях, разработка конкретных рекомендаций педагогическим работникам, родителям (законным представителям) по оказанию помощи в вопросах воспитания, обучения и развития;
- **психологическая диагностика** – углубленное психолого-педагогическое изучение обучающихся, воспитанников на протяжении всего периода обучения, определение индивидуальных особенностей и склонностей личности, ее потенциальных возможностей в процессе обучения и воспитания, в профессиональном самоопределении, а также выявление причин и механизмов нарушений в обучении, развитии, социальной адаптации. Психологическая диагностика проводится специалистами как



индивидуально, так и с группами обучающихся, воспитанников образовательных учреждений;

- **психологическая коррекция** – активное воздействие на процесс формирования личности в детском возрасте и сохранение её индивидуальности, осуществляемое на основе совместной деятельности педагогов-психологов, дефектологов, логопедов, врачей, социальных педагогов и других специалистов;
- **консультативная деятельность** – оказание помощи обучающимся, воспитанникам, их родителям (законным представителям), педагогическим работникам и другим участникам образовательного процесса в вопросах развития, воспитания и обучения посредством психологического консультирования.
- **экспертная деятельность**

### **Направления**

#### **Духовно-нравственное направление**

**Цель:** Создание условий по сопровождению процесса духовно-нравственного развития и воспитания детей и подростков в образовательном пространстве.

**Задачи:**

1. отразить теоретические основы духовно-нравственного развития и воспитания школьников
2. показать особенности духовно-нравственного развития и воспитания детей на разных уровнях школьного обучения
3. разработать проекты, направленные на психологическое сопровождение процесса духовно-нравственного развития и воспитания детей и подростков в образовательном пространстве.

**Ожидаемый результат:**

1. ценностное отношение к Родине, своему народу, своему краю, отечественному культурно-историческому наследию, традициям, старшему поколению;
2. опыт социальной и межкультурной коммуникации;
3. представления о моральных нормах и правилах нравственного поведения, в том числе об этических нормах взаимоотношений с людьми, между поколениями, этносами, носителями разных убеждений, представителями различных социальных групп;
4. нравственно-этический опыт взаимодействия со сверстниками, старшими и младшими детьми, взрослыми в соответствии с общепринятыми нравственными нормами;
5. уважительное отношение к традиционным и обычаям;
6. равнодушие к жизненным проблемам других людей, сочувствие к человеку, находящемуся в трудной ситуации;
7. способность эмоционально реагировать на негативные проявления в детском обществе и обществе в целом, анализировать нравственную сторону своих поступков и поступков других людей;
8. заботливое отношение к младшим;
9. ценностное отношение к труду и творчеству;
10. первоначальные навыки трудового творческого сотрудничества со сверстниками и взрослыми;
11. осознание приоритета нравственных основ труда, творчества, создания нового;
12. потребности и умения выражать себя в различных доступных и наиболее привлекательных для подростка видах творческой деятельности;
13. мотивация к самореализации в социальном творчестве, познавательной и практической, общественно полезной деятельности.

#### **Универсальные учебные действия**

**Цель:** Обеспечение психолого-педагогического сопровождения при введении Программы развития универсальных учебных действий.

**Задачи:**

- выявление возрастных особенностей форм универсальных учебных действий применительно к начальному образованию;
- выделение условий и факторов развития универсальных учебных действий в образовательном процессе и составление психолого-педагогических рекомендаций по их развитию;
- подбор методов и средств оценки сформированности универсальных учебных действий.

#### **Ожидаемый результат:**

- в сфере личностных универсальных учебных действий у выпускников будут сформированы внутренняя позиция обучающегося, адекватная мотивация учебной деятельности, включая учебные и познавательные мотивы, ориентация на моральные нормы и их выполнение.
- в сфере регулятивных универсальных учебных действий выпускники овладеют всеми типами учебных действий, направленных на организацию своей работы в образовательном учреждении и вне его, включая способность принимать и сохранять учебную цель и задачу, планировать её реализацию (в том числе во внутреннем плане), контролировать и оценивать свои действия, вносить соответствующие коррективы в их выполнение.
- в сфере познавательных универсальных учебных действий выпускники научатся воспринимать и анализировать сообщения и важнейшие их компоненты — тексты, использовать знаково-символические средства, в том числе овладеют действием моделирования, а также широким спектром логических действий и операций, включая общие приёмы решения задач.
- в сфере коммуникативных универсальных учебных действий выпускники приобретут умения учитывать позицию собеседника (партнёра), организовывать и осуществлять сотрудничество и кооперацию с учителем и сверстниками, адекватно воспринимать и передавать информацию, отображать предметное содержание и условия деятельности в сообщениях, важнейшими компонентами которых являются тексты.

### **Коррекционная работа**

**Цель:** Создание условий для обеспечения психологической коррекции недостатков в развитии детей с ограниченными возможностями здоровья и оказание помощи детям этой категории в освоении образовательной программы.

#### **Задачи:**

- выявить особые образовательные потребности детей с ограниченными возможностями здоровья, обусловленные недостатками в их физическом и (или) психическом развитии.
- определить особенности организации образовательного процесса для рассматриваемой категории детей в соответствии с индивидуальными особенностями каждого ребёнка, структурой нарушения развития и степенью его выраженности.
- осуществить индивидуально ориентированную психолого-педагогическую помощь детям с ограниченными возможностями здоровья с учетом особенностей психофизического развития и индивидуальных возможностей детей.

#### **Ожидаемый результат:**

- увеличение доли выявленных детей с ограниченными возможностями здоровья, своевременно получивших психологическую коррекционную помощь.
- увеличение доли обучающихся с ограниченными возможностями здоровья качественно освоивших образовательную программу.
- раннее выявление недостатков в развитии и особых образовательных потребностей обучающихся с ограниченными возможностями здоровья.
- успешная адаптация обучающихся с ограниченными возможностями здоровья к условиям образовательной среды.

- уменьшение степени выраженности патологии, ее поведенческих последствий, предупреждение появления вторичных отклонений в развитии ребенка

### **Работа с одаренными детьми**

#### **Цель:**

Создание условий для выявления вида одаренности, его развитие и поддержка в образовательной среде.

#### **Задачи:**

- осуществлять подбор диагностического комплекса для выявления вида одаренности детей с учетом возрастных особенностей.
- создать банк данных по одаренным детям.
- повышение психологической компетенции педагогов, родителей, через просветительскую деятельность.

#### **Ожидаемый результат:**

- сохранение и преумножение интеллектуального и творческого потенциала учащихся (количества обучающихся, участвующих в проектно-исследовательских деятельности, творческих конкурсах, олимпиадах);
- постоянное сотрудничество между педагогом – психологом, педагогами школы и родителями для эффективной работы с одаренными детьми; (Использование рефлексивных листов для оценки эффективности, проведенных мероприятий, подготовка педагогов и родителей для работы с одаренными детьми)
- формирование методического банка для ранней диагностики и сопровождения одаренных детей;
- использование системы оценивания «портфолио», как способа отслеживания роста личности учащегося при освоение модулей.

### **Формирование культуры здорового и безопасного образа жизни**

#### **Цель:**

Создание здоровьесберегающей среды, способствующей развитию личности школьника посредством формирования условий, способствующих саморазвитию и самовыражению ребенка, использованию интерактивных методов обучения здоровью.

#### **Задачи:**

- сформировать представление о позитивных факторах, влияющих на здоровье;
- научить обучающихся осознанно выбирать поступки, поведение, позволяющие сохранять и укреплять здоровье;
- сформировать представление о рациональной организации режима дня, учёбы и отдыха, двигательной активности, научить ребёнка составлять, анализировать и контролировать свой режим дня;
- дать представление о влиянии позитивных и негативных эмоций на здоровье, в том числе получаемых от общения с компьютером, просмотра телепередач, участия в азартных играх;
- обучить элементарным навыкам эмоциональной разгрузки (релаксации);
- сформировать навыки позитивного коммуникативного общения;
- сформировать представление об основных компонентах культуры здоровья и здорового образа жизни;
- сформировать потребность ребёнка безбоязненно обращаться к врачу по любым вопросам состояния здоровья, в том числе связанным с особенностями роста и развития.

#### **Ожидаемый результат:**

- формирование заинтересованного отношения к собственному здоровью;
- формирование установки на здоровый образ жизни;

- использование оптимальных двигательных режимов для детей с учетом их возрастных, психологических и иных особенностей, развитие потребности в занятиях физической культурой и спортом;
- повышение уровня информирования о негативных социальных явлениях, факторов риска здоровью (сниженная двигательная активность, курение, алкоголь, наркотики и другие психоактивные вещества, инфекционные заболевания);
- усиление личностных ресурсов, препятствующих развитию саморазрушающих форм поведения;
- наличие навыков решения жизненных проблем, поиска, восприятия и оказания социальной поддержки в сложных жизненных ситуациях, принятия ответственности за собственное поведение, эффективного общения.

#### **Содержание программы**

<b>Предмет программы</b>	Процесс психолого-педагогического сопровождения образовательного пространства через создание целостной системы, обеспечивающей психолого-педагогические условия развития детей и подростков в соответствии с их возрастными и индивидуальными особенностями
<b>Принципы реализации программы</b>	-Открытость -Культуросообразность -Целостность -Методологичность -Интегративность -Горизонтальная координация
<b>Виды деятельности</b>	Психодиагностическая деятельность: Профилактическая деятельность: Консультативная деятельность: Психокоррекционная и развивающая деятельность Просветительская деятельность
<b>Содержание деятельности</b>	- создание адаптированной психолого-педагогической диагностики УУД, личностных результатов; - мониторинговые исследования актуального уровня развития ребенка на различных возрастных этапах; - создание программ психолого-педагогического сопровождения основных адаптационных периодов; - создание программ по повышению психологической компетенции администрации ОУ, педагогов, родителей; - организация различных форм профессионального сотрудничества с узкими специалистами.
<b>Условия реализации программы</b>	- Наличие педагога-психолога в образовательном учреждении или создание системы мероприятий по психолого-педагогическому сопровождению ФГОС нового поколения; - Современное научно-методическое обеспечение инновационных процессов в психологической службе образования; - Соответствующее материально-техническое оснащение.

#### **Этапы реализации программы**

<b>Этап</b>	<b>Содержание деятельности</b>	<b>Результаты деятельности</b>
<b>Подготовительный этап</b>	1.Создание системы адаптированной комплексной психолого-педагогической диагностики личностных результатов учащихся на каждом возрастном этапе. 2. Разработка программ	- диагностический комплект для измерения УУД; - адаптированная для педагогов начальных классов экспресс-диагностика готовности к школе; -мониторинг сформированности УУД, перехода из начальной школы в среднюю, готовности к школе;

	преодоления трудностей в обучении, в том числе программ коррекции личности, в соответствии с требованиями ФГОС нового поколения.	Создание программ психолого-педагогического сопровождения мониторинговых исследований по формированию УУД, личностных результатов; программ по развитию психолого-педагогической компетенции педагогов, администрации и родителей. Программы постоянно действующих семинаров для педагогов: Коррекционное обучение в условиях ОУ. Особенности психолого-педагогической диагностики 1-классника Для педагогов-психологов: Модернизированные виды деятельности педагога-психолога в соответствии с ФГОС
<b>Основной этап</b>	1. Апробация программы психолого-педагогического сопровождения ФГОС. 2. Апробация программ мониторинговых исследований по формированию УУД, личностных результатов. 3. Апробация программ по развитию психолого-педагогической компетенции педагогов, администрации и родителей.	Список несоответствий через мониторинг апробаций программ
<b>Аналитический этап</b>	Мониторинг успешности реализации программы Корректировка программы психолого-педагогического сопровождения введения ФГОС.	Создание модернизированной системы психолого-педагогического сопровождения ФГОС нового поколения

### 3.4.3 Финансовое обеспечение реализации основной образовательной программы

**Финансовое обеспечение** реализации основной образовательной программы начального общего образования опирается на исполнение расходных обязательств, обеспечивающих конституционное право граждан на бесплатное и общедоступное общее образование. Объем действующих расходных обязательств отражается в задании учредителя по оказанию государственных (муниципальных) образовательных услуг в соответствии с требованиями федеральных государственных образовательных стандартов общего образования.

Задание учредителя обеспечивает соответствие показателей объемов и качества предоставляемых образовательным учреждением услуг (выполнения работ) размерам направляемых на эти цели средств бюджета.

Финансовое обеспечение задания учредителя по реализации основной образовательной программы начального общего образования осуществляется на основе нормативного подушевого финансирования. Введение нормативного подушевого финансирования определяет механизм формирования расходов и доведения средств на реализацию

государственных гарантий прав граждан на получение общедоступного и бесплатного общего образования в соответствии с требованиями Стандарта.

Применение принципа нормативного подушевого финансирования на уровне образовательного учреждения заключается в определении стоимости стандартной (базовой) бюджетной образовательной услуги в образовательном учреждении не ниже уровня фактически сложившейся стоимости в предыдущем финансовом году.

Региональный расчётный подушевой норматив — это минимально допустимый объём финансовых средств, необходимых для реализации основной образовательной программы в учреждениях данного региона в соответствии со Стандартом в расчёте на одного обучающегося в год, определяемый отдельно для образовательных учреждений, расположенных в городской и сельской местности.

Органы местного самоуправления могут устанавливать дополнительные нормативы финансирования образовательных учреждений за счёт средств местных бюджетов сверх установленного регионального подушевого норматива.

***Региональный расчётный подушевой норматив должен покрывать следующие расходы на год:***

- оплату труда работников образовательных учреждений с учётом районных коэффициентов к заработной плате, а также отчисления;
- расходы, непосредственно связанные с обеспечением образовательного процесса (приобретение учебно-наглядных пособий, технических средств обучения, расходных материалов, канцелярских товаров, оплату услуг связи в части расходов, связанных с подключением к информационной сети Интернет и платой за пользование этой сетью);
- иные хозяйственные нужды и другие расходы, связанные с обеспечением образовательного процесса (обучение, повышение квалификации педагогического и административно-управленческого персонала образовательных учреждений, командировочные расходы и др.), за исключением расходов на содержание зданий и коммунальных расходов, осуществляемых из местных бюджетов.

В соответствии с расходными обязательствами органов местного самоуправления по организации предоставления общего образования в расходы местных бюджетов могут также включаться расходы, связанные с организацией подвоза обучающихся к образовательным учреждениям и развитием сетевого взаимодействия для реализации основной образовательной программы начального общего образования.

Реализация принципа нормативного подушевого финансирования осуществляется на трёх следующих уровнях:

- межбюджетных отношений (бюджет субъекта РФ — муниципальный бюджет);
- внутрибюджетных отношений (муниципальный бюджет — образовательное учреждение);
- образовательного учреждения.

Порядок определения и доведения до общеобразовательных учреждений бюджетных ассигнований, рассчитанных с использованием нормативов бюджетного финансирования на одного обучающегося, должен обеспечить нормативно-правовое закрепление на региональном уровне следующих положений:

- неуменшение уровня финансирования по статьям расходов, включённым в величину регионального расчётного подушевого норматива (заработная плата с начислениями, прочие текущие расходы на обеспечение материальных затрат, непосредственно связанных с учебной деятельностью общеобразовательных учреждений);
- возможность использования нормативов не только на уровне межбюджетных отношений (бюджет региона — бюджеты муниципальных районов и городских округов), но и на уровне внутрибюджетных отношений (муниципальный бюджет — общеобразовательное учреждение) и образовательного учреждения.

В связи с требованиями Стандарта при расчёте регионального подушевого норматива должны учитываться затраты рабочего времени педагогических работников образовательных учреждений на урочную и внеурочную деятельность, включая все виды

работ (учебная, воспитательная, методическая и т. п.), входящие в трудовые обязанности конкретных педагогических работников.

**Формирование фонда оплаты труда** образовательного учреждения осуществляется в пределах объёма средств образовательного учреждения на текущий финансовый год, определённого в соответствии с региональным расчётным подушевым нормативом, количеством обучающихся и соответствующими поправочными коэффициентами, и отражается в смете образовательного учреждения.

**Справочно:** в соответствии с установленным порядком финансирования оплаты труда работников образовательных учреждений:

- фонд оплаты труда образовательного учреждения состоит из базовой части и стимулирующей части. Рекомендуемый диапазон стимулирующей части фонда оплаты труда — от 20 до 40%. Значение стимулирующей части определяется общеобразовательным учреждением самостоятельно;
- базовая часть фонда оплаты труда обеспечивает гарантированную заработную плату руководителей, педагогических работников, непосредственно осуществляющих образовательный процесс, учебно-вспомогательного и младшего обслуживающего персонала образовательного учреждения;
- рекомендуемое оптимальное значение объёма фонда оплаты труда педагогического персонала — 70% от общего объёма фонда оплаты труда. Значение или диапазон фонда оплаты труда педагогического персонала определяется самостоятельно общеобразовательным учреждением;
- базовая часть фонда оплаты труда для педагогического персонала, осуществляющего учебный процесс, состоит из общей части и специальной части;
- общая часть фонда оплаты труда обеспечивает гарантированную оплату труда педагогического работника исходя из количества проведённых им учебных часов и численности обучающихся в классах.

Размеры, порядок и условия осуществления стимулирующих выплат определяются в локальных правовых актах образовательного учреждения и (или) в коллективных договорах. В локальных правовых актах о стимулирующих выплатах должны быть определены критерии и показатели результативности и качества, разработанные в соответствии с требованиями Стандарта к результатам освоения основной образовательной программы начального общего образования. В них включаются: динамика учебных достижений обучающихся, активность их участия во внеурочной деятельности; использование

учителями современных педагогических технологий, в том числе здоровьесберегающих; участие в методической работе, распространение передового педагогического опыта; повышение уровня профессионального мастерства и др.

«Новая система оплаты труда работников образования. Модельная методика формирования системы оплаты труда и стимулирования

**Образовательное учреждение самостоятельно определяет и отражает в своих локальных актах:**

- соотношение базовой и стимулирующей частей фонда оплаты труда;
- соотношение фонда оплаты труда педагогического, административно-управленческого и учебно-вспомогательного персонала;
- соотношение общей и специальной частей внутри базовой части фонда оплаты труда;
- порядок распределения стимулирующей части фонда оплаты труда в соответствии с региональными и муниципальными нормативными актами.

*В распределении стимулирующей части фонда оплаты труда предусматривается участие органов самоуправления (общественного совета ОУ).*

Для обеспечения требований Стандарта на основе проведённого анализа материально-технических условий реализации основной образовательной программы начального общего образования **образовательное учреждение:**

- 1) проводит экономический расчёт стоимости обеспечения требований Стандарта по каждой позиции;

- 2) устанавливает предмет закупок, количество и стоимость пополняемого оборудования, а также перечень работ для обеспечения требований к условиям реализации ООП;
- 3) определяет величину затрат на обеспечение требований к условиям реализации ООП;
- 4) соотносит необходимые затраты с региональным (муниципальным) графиком внедрения Стандарта и определяет распределение по годам освоения средств на обеспечение требований к условиям реализации ООП в соответствии со Стандартом;
- 5) определяет объёмы финансирования, обеспечивающие реализацию внеурочной деятельности обучающихся, включённой в основную образовательную программу образовательного учреждения (*механизмы расчёта необходимого финансирования* представлены в материалах Минобрнауки «Модельная методика введения нормативного подушевого финансирования реализации государственных гарантий прав граждан на получение общедоступного и бесплатного общего образования» (утверждена Минобрнауки 22 ноября 2007 г.), «Новая система оплаты труда работников образования. Модельная методика формирования системы оплаты труда и стимулирования работников государственных образовательных учреждений субъектов Российской Федерации и муниципальных образовательных учреждений» (утверждена Минобрнауки 22 ноября 2007 г.), а также в письме Департамента общего образования «Финансовое обеспечение внедрения ФГОС. Вопросы—ответы», в котором предложены дополнения к модельным методикам в соответствии с требованиями ФГОС);
- 6) разрабатывает финансовый механизм интеграции между общеобразовательным учреждением и учреждениями дополнительного образования детей, а также другими социальными партнёрами, организующими внеурочную деятельность обучающихся, и отражает его в своих локальных актах. При этом учитывается, что взаимодействие может осуществляться:
  - на основе договоров на проведение занятий в рамках кружков, секций, клубов и др. по различным направлениям внеурочной деятельности на базе школы (учреждения дополнительного образования, клуба, спортивного комплекса и др.);
  - за счёт выделения ставок педагогов дополнительного образования, которые обеспечивают реализацию для обучающихся в общеобразовательном учреждении широкого спектра программ внеурочной деятельности.

#### **3.4.4 Материально-технические условия реализации основной образовательной программы**

Материально-техническое и информационное оснащение образовательного процесса МБОУ «Старошешминская СОШ» НМР РТ обеспечивает возможность:

- создания и использования информации (в том числе запись и обработка изображений и звука, выступления с аудио-, видео сопровождением и графическим сопровождением, общение в сети Интернет и др.);
- получения информации различными способами (поиск информации в сети Интернет, работа в библиотеке и др.);
- проведения экспериментов, в том числе с использованием учебного лабораторного оборудования, вещественных и виртуально-наглядных моделей и коллекций основных математических и естественнонаучных объектов и явлений;
- цифрового (электронного) и традиционного измерения;
- наблюдений (включая наблюдение микрообъектов), определение местонахождения, наглядного представления и анализа данных;
- использования цифровых планов и карт, спутниковых изображений;
- создания материальных объектов, в том числе произведений искусства;
- обработки материалов и информации с использованием технологических инструментов;
- проектирования и конструирования, в том числе моделей с цифровым управлением и обратной связью;



- исполнения, сочинения и аранжировки музыкальных произведений с применением традиционных инструментов и цифровых технологий;
- физического развития, участия в спортивных соревнованиях и играх;
- планирования учебного процесса, фиксирования его реализации в целом и отдельных этапов (выступлений, дискуссий, экспериментов);
- размещения своих материалов и работ в информационной среде образовательного учреждения;
- проведения массовых мероприятий, собраний, представлений; организации отдыха и питания.

## **Материально-технические и информационно-технические условия реализации ООП НОО.**

### **1. Перечень учебных кабинетов, их оснащённость**

Начальные классы расположены на втором этаже в трёх кабинетах.

**Оснащённость каб. № 1:** доска навесная – 1 шт.; книжный шкаф – 2 шт. парта ученическая – 7 шт.; Стул ученический – 14 штук; Стул учительский – 1 шт.; стол учительский – 1 шт.; ноутбук – 1 шт.; мультимедийный проектор – 1 шт.; методические пособия : печатные таблицы и плакаты (математика ,классы; русский язык, литературное чтение, окружающий мир); комплект динамических раздаточных пособий по математике – 3 шт.; комплект динамических раздаточных пособий по русскому языку – 1 шт.; комплект динамических раздаточных пособий по окружающему миру – 2 шт.; комплект наглядных пособий для словарно-логических упражнений по русскому языку; набор геометрических тел; набор «Планиметрические фигуры»; коллекция «Почва и ее состав»; коллекция минералов; коллекция «Шерсть», «Шелк», «Пластмассы», «Лен».

**Оснащённость каб № 2:** Доска навесная – 1 шт.; книжный шкаф – 2 шт.; парта ученическая – 7 шт.; Стул ученический – 12 шт.; Стол учительский – 1 шт.; стул учительский – 1 шт.; ноутбук – 1 шт., мультимедийный проектор – 1 шт.; методические пособия : печатные таблицы и плакаты (математика ,классы; русский язык, литературное чтение, окружающий мир);

**Оснащённость каб № 3:** книжный шкаф – 5 шт.; доска с встроенными шкафами – 1 шт.; Стол учительский – 2 шт.; Стол ученический – 10 шт.; Стул учительский -2 шт.; Стул ученический – 21 шт.; интерактивная доска «EPSON» - 1шт.; ноутбук – ICL 1 шт.; колонки – 2 шт.; Компьютер стационарный ICL-1 шт.; принтер EPSON EPL -6200 – 1 шт.; коллекция семян -1 шт.; набор овощей (муляжи) – 1 шт.; коллекция «строительные материалы» - 1 шт.; коллекция полезных ископаемых – 1 шт.; набор геометрических фигур – 1 шт.; метр (демонстрационный)- 1 шт.; угольник – 1 шт.; набор цифр – 1 шт.; набор гласных букв – 1 шт.; набор согласных букв – 1 шт

### **2. Наличие спортивного зала (количество, площадь, оснащённость)**

Имеется спортивный зал площадью 160,3м<sup>2</sup>. Для занятий физической культурой имеется: мячи волейбольные – 3 шт.; мячи баскетбольные – 10 шт.; мячи футбольные – 3 шт.; гантели – 3 шт.; лыжи пластиковые – 12 пар; лыжи деревянные – 10 пар; обручи- 10 шт.; канаты – 3 шт.; скакалки – 10 шт.; маты гимнастические – 10 шт.; полки гимнастические – 10 шт.; скамьи гимнастические – 10 шт.; сетка волейбольная – 2 шт.; скамья для пресса – 1 шт.; козёл гимнастический – 1 шт.; мячи для лечебной гимнастики – 9 шт.; щиты и кольца баскетбольные – 2 шт.

### **3. Информационно-образовательная среда общеобразовательного учреждения:**

Количество компьютеров в библиотеке	1
Наличие доступа к сети «Интернет» в библиотеке	имеется
Количество компьютерных классов	1
Количество компьютеров	6
Иное ИКТ оборудование	Интерактивные доски –

	1; мультимедийный проектор – 2;
Наличие внутренней (локальной) сети	Имеется в кабинете информатики
Наличие множительной техники для тиражирования учебных и методических материалов, результатов творческой и проектной деятельности учащихся	Имеется

### Учебно-методическое и информационное обеспечение реализации ОП НОО.

#### 1. Обеспеченность учебниками и (или) учебниками с электронными приложениями:

Общее количество учебников в библиотеке	1666
Общее количество учебников с электронным приложением в библиотеке	234
Процент обеспеченности учебной литературой федерального перечня	100%
Процент обеспеченности учебной литературой регионального перечня	100%

#### 2. Учебники, используемые при реализации ОП НОО:

№ пп	классы	Авторы, название учебника	Издательство	Год издания
1.	Русский язык			
	1	Бунеев Р.Н., Бунеева Е.В., Пронина О.В. Учебник по обучению грамоте и чтению: Букварь	Баласс	2011
	2	Бунеев Р.Н., Бунеева Е.В., Пронина О.В. Русский язык	Баласс	2011
	3	Бунеев Р.Н., Бунеева Е.В., Пронина О.В. Русский язык	Баласс	2009
	4	Рамзаева Т.Г. Русский язык	Просвещение	2014
2.	Литературное чтение			
	1	Бунеев Р.Н., Бунеева Е.В. Литературное чтение	Баласс	2011
	2	Бунеев Р.Н., Бунеева Е.В. Литературное чтение	Баласс	2012
	3	Бунеев Р.Н., Бунеева Е.В. Литературное чтение	Баласс	2009
	4	Климанова Л.Ф., Горецкий В.Г., Голованова М.В. Литературное чтение	Просвещение	2014
3.	Математика			
	1	Демидова Т.Е., Козлова С.А., Тонких А.П. Математика	Баласс	2011
	2	Демидова Т.Е., Козлова С.А., Тонких А.П. Математика	Баласс	2012
	3	Демидова Т.Е., Козлова С.А., Тонких А.П. Математика	Баласс	2012
	4	Моро М.И., Бантова М.А., Бельтюкова Г.В. и др. Математика	Просвещение	2014
4.	Окружающий мир			

	1	Вахрушев А.А., Бурский О.В., Раутиан А.С. Окружающий мир	Баласс	2011
	2	Вахрушев А.А., Бурский О.В., Раутиан А.С. Окружающий мир	Баласс	2012
	3	Вахрушев А.А., Бурский О.В., Раутиан А.С. Окружающий мир	Баласс	2009
	4	Плешаков А.А., Крючкова Е.А. Окружающий мир	Просвещение	2014
5.	Иностранный язык			
	2	Биболетова М.З., Денисенко О.А., Трубанева Н.Н. Английский язык	Титул	2012
	3	Биболетова М.З., Денисенко О.А., Трубанева Н.Н. Английский язык	Титул	2006
	4	Биболетова М.З., Денисенко О.А., Трубанева Н.Н. Английский язык	Титул	2007
6.	Музыка			
	2	Школяр Л.В., Алексеева Л.Л. Музыка	Мнемозина	2012
	3	Школяр Л.В., Алексеева Л.Л. Музыка	Мнемозина	2013
7.	Технология			
	2	Огерчук Л.Ю. Технология	Русское слово	2012
	3	Огерчук Л.Ю. Технология	Русское слово	2013
8.	Татарский язык			
	1	Хайдарова Р.З. Татарский язык	ООО Татармультфильм	2012
	2	Хайдарова Р.З. Татарский язык	Магариф	2006
	3	Хайдарова Р.З. Татарский язык	Магариф	2006
	4	Хайдарова Р.З. Татарский язык	ООО "Татармультфильм"	2014

Доступность к печатным и электронным образовательным ресурсам (ЭОР), в том числе к электронным образовательным ресурсам, размещенным в федеральных и региональных базах данных ЭОР обеспечена.

Для полноценного образовательного процесса в начальных классах требуется приобрести принтеры (2 шт.), лыжи (24 пары), т.к. имеющиеся комплекты для учащихся среднего и старшего звена, т.е. лыжные ботинки большого размера.

#### **Основные требования к классной комнате (кабинету) и его оснащение.**

Обучение в начальной школе МБОУ «Старошешминская СОШ» НМР РТ обычно проходит в одном помещении, которое, как правило, закрепляется на весь его период за одним учителем и за одним классом. Вместе с тем существует и организация классов-кабинетов по отдельному предмету. Так, уроки татарского языка проходят в кабинете татарского языка, занятия физкультурой – в спортивном зале школы.

Оснащение кабинетов способствует решению задач основных образовательных программ, обеспечивающих реализацию ФГОС. Таковыми задачами являются:

- активизация мыслительной деятельности младших школьников, формирование системы универсальных учебных действий,
- развитие способностей к самоконтролю, самооценке и самоанализу, воспитание высокоорганизованной личности.

В МБОУ «Старошешминская СОШ» НМР РТ учебные кабинеты оборудованы в соответствии с примерными Перечнями учебного и компьютерного оборудования и критериями минимального необходимого оснащения, утвержденными Министерством образования и науки Российской Федерации.

Материально-технические условия реализации основной образовательной программы начального общего образования включают учебное и учебно-наглядное оборудование, оснащение учебных кабинетов и административных помещений. Соответственно они и являются объектами регламентирования.

Ключевое значение имеет учебное и учебно-наглядное оборудование. Его состав призван обеспечить создание учебной и предметно-деятельностной среды в условиях реализации ФГОС, содействующей обучению и развитию младших школьников.

Соответствующая учебная и предметно-деятельностная среда призвана обусловить достижение планируемых результатов освоения основных образовательных программ, способствуя:

- переходу от репродуктивных форм учебной деятельности к самостоятельным, поисково-исследовательским видам работ,
- переносу акцента на аналитический компонент учебной деятельности;
- формированию умений работы с различными видами информации и ее источниками;
- формированию коммуникативной культуры учащихся.
- В соответствии с Перечнем основными компонентами учебного оборудования являются:
  - книгопечатная продукция; печатные пособия;
  - экранно-звуковые пособия, в том числе в цифровом виде, интерактивная доска;
  - технические средства обучения (средства информационно-коммуникационных технологий);
  - учебно-практическое и учебно-лабораторное оборудование;
  - натуральные объекты.

Для отдельных предметов образовательной программы (базисного учебного плана) предусмотрены дополнительные компоненты, такие как, например, музыкальный инструмент («Музыка»), комплект таблиц (плакаты) по безопасности труда в процессе технологической подготовки младших школьников и т. п.

Конкретное наполнение тех или иных компонентов определяется в зависимости от содержания учебных предметов и отражено в ныне действующих регламентах («О Перечне учебного и компьютерного оборудования для оснащения общеобразовательных учреждений» и «Перечни типовых комплектов учебного, учебно-наглядного оборудования, технических средств обучения и мебели»).

В соответствии с Концепцией федеральных государственных образовательных стандартов общего образования комплекты учебного и учебно-наглядного оборудования должны включать три модуля:

- модуль учебного и учебно-наглядного оборудования, обеспечивающий оптимальную реализацию основной образовательной программы;
- модуль учебного и учебно-наглядного оборудования, обеспечивающий достижение планируемых результатов образования ступени начальной школы;
- модуль учебного и учебно-наглядного оборудования, обеспечивающий достижение планируемых результатов применительно к конкретному учебному предмету, входящему в состав основной образовательной программы (базисного учебного плана) образовательного учреждения.

Во внимание принимаются средний расчёт наполняемости класса (14 учащихся), а также является ли данный объект демонстрационным (не менее одного экземпляра на класс), необходим ли полный комплект (один объект на одного учащегося исходя из реальной наполняемости класса), необходим ли комплект для фронтальной работы (не

менее одного экземпляра на двух учащихся), необходим ли комплект для практической работы в группах (6 – 7 экземпляров на кабинет).

Материально-техническая база МБОУ «Старошешминская СОШ» НМР РТ приведена в соответствии с задачами по обеспечению реализации основной образовательной программы образовательного учреждения и созданию соответствующей образовательной и социальной среды.

МБОУ «Старошешминская СОШ» НМР РТ имеет 1 здание по адресу с. Старошешминск, ул. Школьная, дом 1, имеется спортивный зал, 15 учебных кабинетов для 1-11 классов, учительская, библиотека, столовая.

Критериальными источниками оценки учебно-материального обеспечения образовательного процесса являются требования Стандарта, требования и условия Положения о лицензировании образовательной деятельности, утверждённого постановлением Правительства Российской Федерации от 16 марта 2011 г. № 174, а также соответствующие приказы и методические рекомендации, в том числе:

- постановление Федеральной службы по надзору в сфере защиты прав потребителей и благополучия человека от 29 декабря 2010 г. № 189, СанПиН 2.4.2.2821-10 «Санитарно-эпидемиологические требования к условиям и организации обучения в общеобразовательных учреждениях»;

- приказ Минобрнауки России от 4 октября 2010 г. № 986 «Об утверждении федеральных требований к образовательным учреждениям в части минимальной оснащённости учебного процесса и оборудования учебных помещений»;

- приказ Минобрнауки России от 23 июня 2010 г. № 697 «Об утверждении федеральных требований к образовательным учреждениям в части охраны здоровья обучающихся, воспитанников»;

- перечни рекомендуемой учебной литературы и цифровых образовательных ресурсов;

- аналогичные перечни, утверждённые региональными нормативными актами и локальными актами образовательного учреждения, разработанные с учётом особенностей реализации основной образовательной программы в образовательном учреждении.

В соответствии с требованиями Стандарта для обеспечения всех предметных областей и внеурочной деятельности, МБОУ «Старошешминская СОШ» НМР РТ, реализующее основную образовательную программу начального общего образования, обеспечено мебелью, офисным освещением, хозяйственным инвентарём и оборудовано:

#### **Оценка материально-технических условий реализации основной образовательной программы**

<b>№ п/п</b>	<b>Требования ФГОС, нормативных и локальных актов</b>	<b>Необходимо/имеется в наличии</b>
1	Учебные кабинеты с автоматизированными рабочими местами обучающихся и педагогических работников	3/3
2	Помещения для библиотек с рабочими зонами, оборудованными читальными залами и книгохранилищами, обеспечивающими сохранность книжного фонда;	1/1
3	Спортивные сооружения (зал, спортивная площадка), оснащённые игровым, спортивным оборудованием и инвентарём	1/1
4	Помещение для питания обучающихся, а также для хранения и приготовления пищи, обеспечивающее возможность организации качественного горячего питания, в том числе горячих завтраков	1/1
5	Места личной гигиены	3/3

МБОУ «Старошешминская СОШ» НМР РТ располагает комплектом средств обучения, поддерживаемых инструктивно-методическими материалами и модулем программы повышения квалификации по использованию комплекта в образовательном процессе, обеспечивающим реализацию основных образовательных программ в соответствии с требованиями Стандарта.

Состав комплекта средств обучения объединяет как современные (инновационные) средства обучения на базе цифровых технологий, так и традиционные — средства наглядности (печатные материалы, натуральные объекты, модели), а также лабораторное оборудование, приборы и инструменты для проведения натуральных экспериментов и исследований, расходные материалы и канцелярские принадлежности.

Состав комплекта средств обучения сформирован с учётом:

- возрастных, психолого-педагогических особенностей обучающихся;
- его необходимости и достаточности;
- универсальности (возможности применения одних и тех же средств обучения для решения комплекса задач в учебной и внеурочной деятельности, в различных предметных областях, а также при использовании разнообразных методик обучения);
- необходимости единого интерфейса подключения и обеспечения эргономичного режима работы участников образовательного процесса;
- согласованности совместного использования (содержательной, функциональной, программной и пр.).
- Инновационные средства обучения содержат:
  - аппаратную часть, включающую: модуль масштабной визуализации, управления и тиражирования информации, организации эффективного взаимодействия всех участников образовательного процесса; документ-камеру, модульную систему экспериментов и цифровой микроскоп, систему контроля и мониторинга качества знаний;
  - программную часть, включающую многопользовательскую операционную систему и прикладное программное обеспечение;
  - электронные образовательные

## **ПОЛОЖЕНИЕ**

### **об учебном школьном кабинете МБОУ «Старошешминская СОШ» НМР РТ**

Положение об учебном школьном кабинете определяет порядок создания и функционирования учебного школьного кабинета.

#### **Основные цели и задачи кабинета**

Учебный школьный кабинет создаётся с целью обеспечения деятельности школы по обучению учащихся школы; создания условий для учителя, способствующих успешному процессу обучения; создание условий для формирования профессиональной культуры педагогов, развития их инициативы, творчества, нового мышления для реализации государственной политики в области образования и защиты детства; повышения качества обучения.

#### **Основными задачами учебного школьного кабинета являются:**

- Учебно-методическое обеспечение работы учителей школы;
- Создание системы методического сопровождения учебно-воспитательного процесса, направленного на повышение качества обучения и заинтересованности учащихся в изучении предметов;
- Накопление, изучение, внедрение и распространение эффективной педагогической практики, инновационных технологий в процесс обучения .

Учебно-методическая деятельность кабинета осуществляется посредством:

- Проведения уроков, школьных туров олимпиад, различного рода конкурсов, конференций, семинаров, круглых столов для учащихся;
- Организации и проведения работы школьного методического объединения учителей;
- Организации условий для самоподготовки учащихся;
- Организации условий для подготовки учителей к урокам и другим мероприятиям учебно-воспитательного процесса;

### **Управление и структура кабинета**

1. Непосредственное управление кабинетом осуществляет заведующий кабинетом, назначаемый администрацией школы.
2. Заведующий кабинетом осуществляет руководство деятельностью кабинета, несет персональную ответственность за его работу.

### **Права и обязанности заведующего учебным кабинетом**

#### **1. Работники кабинета имеют право:**

- запрашивать и получать необходимую информацию от администрации школы и специалистов государственных органов сферы образования;
- на различного рода поощрения (моральные, материальные);
- на защиту своих прав, чести и достоинства при выполнении должностных обязанностей.

#### **2. Заведующий кабинетом обязан:**

- Принимать меры, направленные на обеспечение кабинета необходимым оборудованием и приборами согласно учебным программам;
- Содержать кабинет в соответствии с санитарно-гигиеническими требованиями, предъявляемыми к школьному кабинету;
- Следить за чистотой кабинета, проводить генеральную уборку силами учащихся класса, закреплённого за кабинетом;
- Следить за озеленением кабинета;
- Обеспечивать кабинет различной учебно-методической литературой;
- Обеспечивать наличие системы проветривания, следить за её исправностью;
- Составлять перспективный план развития и работы кабинета на текущий учебный год, вести контроль за выполнением данных планов;
- Обеспечивать надлежащий уход за имуществом кабинета;
- Обеспечивать своевременное списание пришедшего в негодность оборудования и другого имущества в установленном порядке;
- Организовывать внеклассную работу по предмету (консультаций, дополнительные занятия и др.), отражать её в расписании работы кабинета;
- Обеспечивать соблюдение правил техники безопасности;
- Проводить работу по созданию банка творческих работ учителей и учащихся.

#### **3. Работники обязаны:**

- ! Беречь мебель, оборудование, ТСО, материалы, находящиеся в кабинете;
- ! Принимать активное участие в пополнении наглядности, других материалов необходимых кабинету и модернизации кабинета;
- ! Неукоснительно соблюдать самим и требовать соблюдения другими санитарно-гигиенических норм;
- ! Проводить работу по созданию банка творческих работ учителей и учащихся;
- ! Откликаться на просьбы заведующего кабинетом и принимать активное участие в мероприятиях, проводимых в кабинете.

### **Общее состояние кабинета**

#### **1. Соблюдение санитарно-гигиенических норм:**

- чистота кабинета;
- исправная мебель;
- озеленение;

- соблюдение техники безопасности;

## 2. Лаборатория учителя:

- демонстрационный отдел (таблицы, карты, наглядные пособия, раздаточный материал, его систематизация);

- классная доска(приспособления для демонстрации таблиц, карт, место для мела, тряпки);

- ТСО.

## 3. Оформление кабинета:

- постоянные экспозиции по профилю кабинета;

- временные экспозиции;

- уют;

- расписание работы кабинета;

- оформленные стеллажи и шкафы;

## 4. Методический отдел:

- перспективный план развития кабинета;

- план развития и работы кабинета на текущий год;

- дидактический раздаточный материал;

- наличие карточек и др.

- творческие работы учащихся;

- наличие методической литературы по предмету.

### **3.4.5. Информационно-методические условия реализации основной образовательной программы**

В соответствии с требованиями Стандарта информационно-методические условия реализации основной образовательной программы начального общего образования обеспечиваются современной информационно-образовательной средой.

Под **информационно-образовательной средой** (или **ИОС**) понимается открытая педагогическая система, сформированная на основе разнообразных информационных образовательных ресурсов, современных информационно-телекоммуникационных средств и педагогических технологий, направленных на формирование творческой, социально активной личности, а также компетентность участников образовательного процесса в решении учебно-познавательных и профессиональных задач с применением информационно-коммуникационных технологий (ИКТ-компетентность), наличие служб поддержки применения ИКТ.

*Основными элементами ИОС являются:*

- информационно-образовательные ресурсы в виде печатной продукции;
- информационно-образовательные ресурсы на сменных оптических носителях;
- информационно-образовательные ресурсы Интернета;
- вычислительная и информационно-телекоммуникационная инфраструктура;
- прикладные программы, в том числе поддерживающие администрирование и финансово-хозяйственную деятельность образовательного учреждения (бухгалтерский учёт, делопроизводство, кадры и т. д.).

*Необходимое для использования ИКТ оборудование* отвечает современным требованиям и обеспечивает использование ИКТ:

- в учебной деятельности;
- во внеурочной деятельности;
- в естественно-научной деятельности;
- при измерении, контроле и оценке результатов образования;
- в административной деятельности, включая дистанционное взаимодействие всех участников образовательного процесса, в том числе в рамках дистанционного образования, а также дистанционное взаимодействие образовательного учреждения с другими организациями социальной сферы и органами управления.

*Учебно-методическое и информационное оснащение образовательного процесса* обеспечивает возможность:



- реализации индивидуальных образовательных планов обучающихся, осуществления их самостоятельной образовательной деятельности;
- ввода русского и иноязычного текста, распознавания сканированного текста; создания текста на основе расшифровки аудиозаписи; использования средств орфографического и синтаксического контроля русского текста и текста на иностранном языке; редактирования и структурирования текста средствами текстового редактора;
- записи и обработки изображения (включая микроскопические, телескопические и спутниковые изображения) и звука при фиксации явлений в природе и обществе, хода образовательного процесса; переноса информации с нецифровых носителей (включая трёхмерные объекты) в цифровую среду (оцифровка, сканирование);
- организации сообщения в виде линейного или включающего ссылки сопровождения выступления, сообщения для самостоятельного просмотра, в том числе видеомонтажа и озвучивания видеосообщений;
  - выступления с аудио-, видео- и графическим экранным сопровождением;
  - вывода информации на бумагу и т. п. и в трёхмерную материальную среду (печать);
  - информационного подключения к локальной сети и глобальной сети Интернет, входа в информационную среду учреждения, в том числе через Интернет, размещения гипермедиасообщений в информационной среде образовательного учреждения;
  - поиска и получения информации;
  - использования источников информации на бумажных и цифровых носителях (в том числе в справочниках, словарях, поисковых системах);
  - создания и заполнения баз данных, в том числе определителей; наглядного представления и анализа данных;
  - включения обучающихся в естественно-научную деятельность, проведения наблюдений и экспериментов, в том числе с использованием: учебного лабораторного оборудования, цифрового (электронного) и традиционного измерения, включая определение местонахождения; виртуальных лабораторий, вещественных и виртуально-наглядных моделей и коллекций основных математических и естественно-научных объектов и явлений;
  - исполнения, сочинения и аранжировки музыкальных произведений с применением традиционных народных и современных инструментов и цифровых технологий, использования звуковых и музыкальных редакторов, клавишных и кинестетических синтезаторов;
  - художественного творчества с использованием ручных, электрических и ИКТ-инструментов, реализации художественно-оформительских и издательских проектов, натурной и рисованной мультипликации;
  - создания материальных и информационных объектов с использованием ручных и электроинструментов, применяемых в избранных для изучения распространённых технологиях (индустриальных, сельскохозяйственных, технологиях ведения дома, информационных и коммуникационных технологиях);
  - конструирования и моделирования, в том числе моделей с цифровым управлением и обратной связью, с использованием конструкторов; управления объектами; программирования;
  - занятий по изучению правил дорожного движения с использованием игр, оборудования, а также компьютерных тренажёров;
  - размещения продуктов познавательной, учебно-исследовательской деятельности обучающихся в информационно-образовательной среде образовательного учреждения;
  - проектирования и организации индивидуальной и групповой деятельности, организации своего времени с использованием ИКТ; планирования учебного процесса, фиксирования его реализации в целом и отдельных этапов (выступлений, дискуссий, экспериментов);
  - обеспечения доступа в школьной библиотеке учебной и художественной литературы, коллекциям медиаресурсов на электронных носителях;

- проведения массовых мероприятий, собраний, представлений; досуга и общения обучающихся с возможностью массового просмотра кино- и видеоматериалов, организации сценической работы, театрализованных представлений, обеспеченных озвучиванием, освещением и мультимедиасопровождением;
  - выпуска школьных печатных изданий, работы школьного телевидения.
- Все указанные виды деятельности обеспечены расходными материалами.

### 3.4.6. Модель сетевого графика (дорожной карты) по формированию необходимой системы условий реализации основной образовательной программы

Направление мероприятий	Мероприятия	Сроки реализации
I. Нормативное обеспечение введения Стандарта	1. Наличие решения органа государственного управления (совета школы, управляющего совета, попечительского совета) о введении в образовательном учреждении Стандарта	2011 г
	2. Внесение изменений и дополнений в Устав МБОУ «Старошешминская СОШ» НМР РТ	2015
	3. Разработка на основе примерной основной образовательной программы начального общего образования основной образовательной программы МБОУ «Старошешминская СОШ» НМР РТ	2015 г
	4. Утверждение основной образовательной программы МБОУ «Старошешминская СОШ» НМР РТ	2015 г
	5. Обеспечение соответствия нормативной базы школы требованиям Стандарта	2015 г – 2019г
	6. Приведение должностных инструкций работников МБОУ «Старошешминская СОШ» НМР РТ в соответствие с требованиями Стандарта и тарифно-квалификационными характеристиками	2015
	7. Разработка и утверждение плана-графика введения Стандарта	2011 г
	8. Определение списка учебников и учебных пособий, используемых в образовательном процессе в соответствии со Стандартом	2011-2012 г
	9. Разработка локальных актов, устанавливающих требования к различным объектам инфраструктуры МБОУ «Старошешминская СОШ» НМР РТ с учётом требований к минимальной оснащённости учебного процесса	ежегодно
	10. Разработка: — образовательных программ (индивидуальных и др.); — учебного плана; — рабочих программ учебных предметов, курсов, дисциплин, модулей; — годового календарного учебного графика; — положений о внеурочной деятельности обучающихся; — положения об организации текущей и итоговой оценки достижения обучающимися планируемых результатов освоения основной образовательной	ежегодно

	<p>программы;</p> <p>— положения об организации домашней работы обучающихся;</p> <p>— положения о формах получения образования</p>	
II. Финансовое обеспечение введения Стандарта	1. Определение объема расходов, необходимых для реализации ООП и достижения планируемых результатов, а также механизма их формирования	с 2011 года
	2. Разработка локальных актов (внесение изменений в них), регламентирующих установление заработной платы работников МБОУ «Старошешминская СОШ» НМР РТ, в том числе стимулирующих надбавок и доплат, порядка и размеров премирования	2011-2012
	3. Заключение дополнительных соглашений к трудовому договору с педагогическими работниками	с 2011 года
III. Организационное обеспечение введения Стандарта	1. Обеспечение координации деятельности субъектов образовательного процесса, организационных структур МБОУ «Старошешминская СОШ» НМР РТ по подготовке и введению Стандарта	2011-2012
	2. Разработка модели организации образовательного процесса	с 2011 года
	3. Разработка и реализация моделей взаимодействия МБОУ «Старошешминская СОШ» НМР РТ и дополнительного образования детей, обеспечивающих организацию внеурочной деятельности	с 2011 года
	4. Разработка и реализация системы мониторинга образовательных потребностей обучающихся и родителей по использованию часов вариативной части учебного плана и внеурочной деятельности	с 2011 года
IV. Кадровое обеспечение введения Стандарта	1. Анализ кадрового обеспечения введения и реализации Стандарта	2014 - 2015
	2. Создание (корректировка) плана-графика повышения квалификации педагогических и руководящих работников МБОУ «Старошешминская СОШ» НМР РТ в связи с введением Стандарта	ежегодно
	3. Разработка (корректировка) плана научно-методической работы (внутришкольного повышения квалификации) с ориентацией на проблемы введения Стандарта	ежегодно
V. Информационное обеспечение введения Стандарта	1. Размещение на сайте МБОУ «Старошешминская СОШ» НМР РТ информационных материалов о введении Стандарта	2011 год
	2. Широкое информирование родительской общественности о подготовке к введению новых стандартов и порядке перехода на них	2014-2019
	3. Организация изучения общественного мнения по вопросам введения новых стандартов и внесения дополнений в содержание ООП	ежегодно
	4. Реализация деятельности сетевого комплекса	ежегодно

	информационного взаимодействия по вопросам введения Стандарта	
	5. Обеспечение публичной отчётности МБОУ «Старошешминская СОШ» НМР РТ о ходе и результатах введения Стандарта	ежегодно
	6. Разработка рекомендаций для педагогических работников: — по организации внеурочной деятельности обучающихся; — по организации текущей и итоговой оценки достижения планируемых результатов; — по использованию ресурсов времени для организации домашней работы обучающихся; — по использованию интерактивных технологий.	Ежегодно (корректировка)
VI. Материально-техническое обеспечение введения Стандарта	1. Анализ материально-технического обеспечения введения и реализации Стандарта начального общего образования	ежегодно
	2. Обеспечение соответствия материально-технической базы МБОУ «Старошешминская СОШ» НМР РТ требованиям Стандарта	ежегодно
	3. Обеспечение соответствия санитарно-гигиенических условий требованиям Стандарта	ежегодно
	4. Обеспечение соответствия условий реализации ООП противопожарным нормам, нормам охраны труда работников МБОУ «Старошешминская СОШ» НМР РТ	ежегодно
	5. Обеспечение соответствия информационно-образовательной среды требованиям Стандарта	ежегодно
	6. Обеспечение укомплектованности библиотечно-информационного центра печатными и электронными образовательными ресурсами	ежегодно
	7. Наличие доступа МБОУ «Старошешминская СОШ» НМР РТ к электронным образовательным ресурсам (ЭОР), размещённым в федеральных и региональных базах данных	с 2011 года
	8. Обеспечение контролируемого доступа участников образовательного процесса к информационным образовательным ресурсам в Интернете	с 2011 года

### **Механизмы достижения целевых ориентиров в системе условий**

Основным механизмом достижения целевых ориентиров в системе условий является чёткое взаимодействие всех участников образовательного процесса.

#### **Контроль за состоянием системы условий**

Контроль за состоянием системы условий осуществляется директором образовательного учреждения.

#### **3.4.7. Критерии эффективности системы условий:**

- достижение планируемых результатов освоения Образовательной программы всеми обучающимися, в том числе детьми с ограниченными возможностями здоровья;
- выявление и развитие способностей обучающихся через систему клубов, секций, студий и кружков, организация общественно-полезной деятельности, в том числе

социальной практики, используя возможности учреждений дополнительного образования детей;

- работа с одаренными детьми, организация интеллектуальных и творческих соревнований, научно-технического творчества и проектно-исследовательской деятельности;
- участие обучающихся, их родителей (законных представителей), педагогических работников и общественности в разработке Образовательной программы, проектировании и развитии внутришкольной социальной среды, а также в формировании и реализации индивидуальных образовательных маршрутов обучающихся;
- эффективное использование времени, отведенного на реализацию части Образовательной программы, формируемой участниками учебного процесса, в соответствии с запросами обучающихся и их родителей (законных представителей), спецификой образовательного учреждения, и с учетом особенностей субъекта Российской Федерации;
- использование в образовательном процессе современных образовательных технологий деятельностного типа;
- эффективное управление образовательным учреждением с использованием информационно-коммуникационных технологий, а также современных механизмов финансирования.

### 3.5 УСЛОВИЯ ДЛЯ РЕАЛИЗАЦИИ ООП НОО

**ООП НОО** реализуется в соответствии со спецификой общеобразовательного учреждения.

Наличие условий для реализации ФГОС НОО представлено в таблице.

<b>Образовательный ресурс</b>	<b>Содержание ресурса</b>
Нормативно-правовой ресурс	Закон Российской Федерации «Об образовании в Российской Федерации», Конвенция о правах ребенка, Закон РФ «Об основных гарантиях прав ребенка».
Материально-техническая база	Рациональное использование площадей и различных видов оборудования, которым снабжена школа.
Финансовые возможности	Рационализация и оптимизация финансовых ресурсов по оплате труда работников, оснащению современной техникой, сопровождение учебного процесса современными дидактическими и методическими пособиями, бесперебойная работа всех технических структур.
Кадровое обеспечение УВП	Характеристика кадрового состава отражена ниже.
Технологический ресурс	Уровень владения современными образовательными технологиями отражен ниже
Научно-, учебно-, организационно-методическое обеспечение	Организация методической работы представлена на схеме.
Организационно-управленческие ресурсы	Управление школой осуществляется в соответствии с законом «Об образовании в Российской Федерации», на принципах демократичности, открытости, приоритета общечеловеческих ценностей, свободы развития личности, охраны жизни и здоровья человека, на принципах

	самоуправления и единоначалия. Высшим органом является Педагогический совет школы
Обеспечение безопасности учебного процесса	Меры по комплексной безопасности представлены ниже.

- **Материальная база** представлена обновленным учебным оборудованием, оснащенностью образовательной среды для младших школьников, наличием специализированных помещений.
- В кабинетах начальной школы имеется АРМ учителя.
- **Методическая база** располагает набором учебников, периодикой, методической литературой, художественной литературой. Вся литература содержится в библиотеке. Библиотека оснащена учебниками по всем УМК и системам учебников для начальной школы.
- Библиотека МБОУ «Старошешминская СОШ» НМР РТ расположена в здании школы, на втором этаже.

**3.5.1. Этапы реализации ООП НОО МБОУ «Старошешминская СОШ» НМР РТ** В соответствии с возрастными особенностями младших школьников основная образовательная программа начального образования условно делится на три этапа:

1) **I этап** (первые два месяца первого класса) – переходный адаптационный период от дошкольного образования к школе.

Цели: обеспечить плавный переход детей от игровой к учебной деятельности, выработка основных правил и норм школьной жизни.

Данный этап начального образования характеризуется тем, что:

- 1) он является переходным, а, следовательно, психологическая и физиологическая чувствительность ребенка ко всему, что с ним происходит, чрезвычайно обострена;
- 2) в это время у детей наиболее интенсивно происходит осмысление своего социального положения и закладываются «переживания», на многие годы, определяющие их отношение к учебной работе, общению с учителями и одноклассниками, к самому пребыванию в школе.

Учение должно быть с самого начала представлено детям как социально значимая, особо уважаемая взрослыми деятельность.

Главная педагогическая задача на первом этапе – обеспечить условия, при которых приход в школу будет ощущаться ребенком как переход на новую ступень взросления. А это значит, что ему не только должны быть представлены педагогические требования, но и предоставлена возможность обсуждения ситуаций, когда он по каким-то причинам не хочет или не может выполнять эти требования. Педагогическая поддержка предотвращает превращение педагогического требования в педагогический произвол.

Постепенность введения требований и их соотнесенность с индивидуальным дошкольным опытом ребенка – неперемное условие, позволяющее ему осознать, что существующие нормы обусловлены не просто желаниями отдельных взрослых, а нужны ему самому.

2) **II этап** (вторая половина 1 триместра 1-го класса – первое полугодие 4-го класса). Его основная цель – конструирование коллективного «инструмента» учебной деятельности в учебной общности класса.

Этот период характеризуется тем, что:

- 1) оформляется мотивация учения, зарождаются познавательные интересы, выходящие за рамки учебных предметов;
- 2) происходит формирование учебной деятельности в классе. Учащиеся обретают первые технические возможности пополнять свое образование без непосредственного руководства учителя;

3) самостоятельность ребенка достигает того уровня, когда часть учебной работы на этапе коррекции своих действий может и стремится выполнить сам, без посторонней помощи;

4) складывается класс как учебное сообщество, способное втягивать в решение познавательных задач даже наименее мотивированных школьников<sup>3</sup>

Таким образом, на этом этапе начального образования становится возможной полноценная организация учебной деятельности младших школьников, благодаря которой учащиеся смогут определять границы своих возможностей, отделять свои знания от незнания. Большое значение при этом имеет осознанное отношение к одноклассникам и учителю как к партнерам.

Такое партнерство может выстраиваться через организацию коллективно-распределенной учебной деятельности, через организацию разновозрастных уроков, проводимых четвероклассниками и пятиклассниками с учениками младших классов.

3) **III этап** (второе полугодие 4-го класса), как и первый, имеет переходный характер. Этот этап опробования в разных ситуациях сконструированного в совместной деятельности «инструмента» учебной деятельности, рефлексия общих способов действия учащихся, формирование основ умения учиться.

Основная **цель** данного периода начального образования – построить отсутствующий в современной педагогической практике главный, постепенный, некризисный переход школьников из начальной школы на основную ступень образования.

## Словарь терминов ФГОС

### 1.1. Качество образования

**Качество образования** - уровень успешности, социализации младшего школьника, условий освоения им образовательной программы ступени школьного образования.

**Социализация** - совокупность взаимосвязанных процессов усвоения и воспроизводства индивидом необходимого и достаточного для полноценного включения в общественную жизнь социокультурного опыта.

**Условия освоения** - соответствие содержания образования, педагогических технологий возрастным возможностям и особенностям младшего школьника, временные затраты для достижения образовательных результатов, эффективность использования информационно-образовательной среды в ходе образовательного процесса, уровень профессионализма педагогов, реализующих вместе с детьми данную ООП.

### 1.2. Результаты образования (образовательные результаты)

**Результаты образования** - измеряемые достижения обучающихся, отражающие соответствие результатов образования требованиям, предъявляемым со стороны государства через Федеральные государственные образовательные стандарты образования.

В качестве результатов образования могут выступать степень развития образовательной самостоятельности, инициативы, ответственности обучающихся, степень овладения ими компетентностями (внепредметными и предметными), социальным опытом, индивидуальный прогресс обучающегося, сохранение здоровья обучающихся, другие измеряемые характеристики.

**Ключевые (внепредметные) компетентности** - универсальные общие способы действия, средства, формы мышления, формы кооперации и коммуникации, необходимые человеку для осуществления успешной деятельности в современном мире.

**Учебно-предметные компетентности** - набор предметных средств и способов действий, позволяющих обучающемуся успешно решать как учебные, так и внеучебные задачи, а также продолжать обучение на последующих ступенях образования.

**Внеучебные достижения** - образовательные результаты обучающихся, полученные в разных видах деятельности за пределами учебно-предметных программ школьного образования как в стенах образовательного учреждения, так и за его пределами.

**Социальный опыт обучающегося** - опыт, приобретенный обучающимся в ходе взаимодействия с окружающим миром, включая опыт по осознанию своих социальных позиций и социальных коммуникаций, позволяющий одновременно осознавать и действовать в той или иной сфере.

**Индивидуальный прогресс обучающегося** - динамика образовательных достижений обучающегося за определенный период времени по одним и тем же показателям.

### **1.3. Обеспечение результативности и качества образования**

**Обеспечение результативности и качества образования** - процесс формирования и реализации психолого-педагогических, правовых, экономических, финансовых, информационных, социальных, кадровых и иных механизмов и условий, обеспечивающих наиболее полное соответствие образования требованиям граждан, общества, государства.

**Образовательный стандарт** - совокупность требований к результатам, условиям и структуре образовательной программы, обязательных при реализации основных образовательных программ начального общего, основного общего, среднего (полного) общего, начального профессионального, среднего профессионального и высшего профессионального образования образовательными учреждениями, имеющими государственную аккредитацию.

**Мониторинговые исследования в сфере образования** - исследования, направленные на диагностику результатов и качества образования, проводимые на федеральном, региональном и муниципальном и школьных уровнях в установленном порядке субъектами и структурами системы образования и внешними по отношению к ней институтами.

**Финансовые механизмы, стимулирующие повышение качества образования** - финансовое обеспечение реализации образовательной программы (в том числе на конкурсной основе), механизмы расчета стоимости образовательных программ, нормативно-подушевое финансирование, система оплаты труда, зависящая от результативности деятельности педагогического работника, выраженной в качестве и результатах образования учащихся.

**Система аттестации педагогических работников** - совокупность средств и способов определения соответствия уровня профессиональной компетентности педагогических работников требованиям к квалификации, предполагающая обязательное участие педагогической общественности в определении такого рода соответствия.

**Условия, необходимые для реализации образовательной программы** - совокупность факторов, оказывающих влияние на эффективность и результативность образовательной программы.

### **1.4. Объекты системы оценки результатов и качества образования**

Объекты системы оценки результатов и качества образования - явления, подвергающиеся оценке, в качестве которых выступают:

- совокупность основных образовательных программ, включающих условия их реализации (экономические, финансовые, кадровые, учебно-методические, информационно-коммуникационные и иные);
- результаты и деятельность образовательных учреждений (в том числе результаты и деятельность персонала), обеспечивающие эффективность и доступность образования;
- индивидуальные образовательные достижения (включая внеучебные), социализация и успешность обучающихся.

**Образовательная программа** - разрабатываемый и утверждаемый на уровне образовательного учреждения в установленном им порядке документ, определяющий содержание образования и порядок (план) действий участников образовательного процесса, которые необходимо выполнить для получения образования определенного уровня.

**Программа развития образовательного учреждения** - разрабатываемый и утверждаемый на уровне образовательного учреждения в установленном им порядке документ, включающий комплексную систему целевых ориентиров деятельности



образовательного учреждения и планируемых эффективных путей и средств достижения указанных ориентиров.

**Индивидуальная образовательная программа обучающегося** - персональный путь реализации личностного потенциала обучающегося, который обеспечивается выбором обучающимися (совместно с педагогами и родителями) содержания учебных дисциплин (курсов), своего стиля обучения, оптимального темпа и ритма, способов предъявления и оценки результатов, а также разные виды внеурочной деятельности и способы их оценки.

**Деятельность образовательной организации (учреждения)** - процесс и результат его реализации, осуществляемый организацией, реализующей одну или несколько образовательных программ.

**Индивидуальные образовательные достижения обучающихся** - совокупность учебных и внеучебных результатов, полученных в образовательных учреждениях (организациях) обучающимися за определенный период времени.

**Условия реализации образовательных программ:**

- **Кадровые условия** - совокупность требований к кадровому составу соответствующего образовательного учреждения, включающих требования к укомплектованности образовательного учреждения квалифицированными педагогическими, руководящими и иными работниками, к уровню их квалификации, а также к организации непрерывного профессионального развития через систему повышения квалификации и самообразование;
- **Финансовые условия** - совокупность требований к финансовым условиям реализации образовательных программ, включая соответствующие нормативы расходов на реализацию указанных программ;
- **Материально-технические условия** - совокупность требований к обеспечению учебного процесса оборудованием, помещениями и иными видами имущества;
- **Учебно-методическое обеспечение образовательной программы** - совокупность требований, перечень необходимой учебной и методической литературы, информационных баз, иных ресурсов, необходимых для эффективного и качественного образовательного процесса в рамках основной образовательной программы.
- **Информационное оснащение и обеспечение реализации образовательной программы** - совокупность требований, направленных на обеспечение широкого, постоянного и устойчивого доступа для всех участников образовательного процесса к информации в сети Интернет.
- **Психолого-педагогические условия** - совокупность требований к содержанию, способам и формам образовательного процесса, соответствующих возрастным возможностям обучающихся, целям и задачам определенной ступени образования.
- **Правовое обеспечение** - совокупность нормативных правовых актов, локальных актов соответствующей образовательной организации, обеспечивающих качественную реализацию основных образовательных программ.

### **1.5. Показатели оценки результатов и качества образовательной программы**

Показателем оценки результатов и качества образовательной программы может выступать информация, отражающая преемственность, результативность, эффективность, адаптированность, доступность, инновационность образовательной программы, а также иная информация, дающая представление о результатах и качестве образования.

**Результативность** - совокупность образовательных результатов с описанием уровней их достижения, которые могут быть достигнуты в ходе реализации образовательной программы;

**Эффективность** - комплекс мер, направленных на минимизацию (оптимизацию) временных затрат педагогических и детских действий для достижения конечных результатов реализации образовательной программы;

**Адаптированность** - сформированный комплекс рабочих учебных и внеучебных программ, разработанных и используемых ОУ с учетом возрастных и личностных

особенностей, потенциальных возможностей и социальных потребностей обучающихся и воспитанников.

**Доступность** - качественный показатель образовательных программ, устанавливающий соответствие их уровня и уровня интеллектуального развития, потенциальных возможностей обучающихся и воспитанников образовательного учреждения, а также возможностей освоения образовательной программы в разных формах (очной, заочной, экстернат, семейной с дистанционной поддержкой).

**Инновационность** - качественный показатель, устанавливающий соответствие целей, задач, содержания образовательных программ прогнозируемым результатам инновационных направлений и программ развития образовательного учреждения;

**Ресурсность** - оптимальный комплекс условий, необходимых для достижения основных образовательных результатов.

#### **1.6. Показатели оценки результатов и качества индивидуальных образовательных достижений обучающихся**

**Интегративность** - соотношение разных аспектов образовательных результатов (предметные, компетентностные (универсальные способы деятельности), социальный опыт (внеучебные и внешкольные достижения) при оценке индивидуальных образовательных достижений школьников и качества образования (социализация, успешность);

**Динамизм** - учет индивидуального прогресса при подведении итогов результатов образования учащегося за определенный период времени;

**Инициативность и ответственность** - возможность учащихся предъявлять результаты своего труда на оценку другому (взрослому, одноклассникам) по собственной инициативе;

**Презентационность** - наличие специального места (натурального или(и) виртуального) для публичного предъявления учащимися своих образовательных достижений;

**Технологизм** - наличие в образовательном учреждении общей (единой) системы оценки индивидуальных образовательных результатов, обоснованное использование разных оценочных шкал, процедур, форм оценки и их соотношение.

**Открытость** - возможность участия всех субъектов образовательного процесса в оценке индивидуальных результатов и качества образования школьников.

#### **1.7. Показатели оценки условий реализации образовательных программ**

**Санитарно-гигиеническое благополучие образовательной среды** – соответствие условий физического воспитания гигиеническим требованиям; обеспеченность горячим питанием, наличие лицензированного медицинского кабинета, динамического расписания учебных занятий, учебный план, учитывающий разные формы учебной деятельности и полидеятельностное пространство; состояние здоровья учащихся;

**Кадровый потенциал** - наличие педагогов, способных реализовать ООП (по квалификации, по опыту, повышение квалификации, наличие званий, победители профессиональных конкурсов, участие в проектах, грантах и т.п.);

**Информационно-техническое обеспечение образовательного процесса** обоснованное и эффективное использование информационной среды (локальной среды, сайта, цифровых образовательных ресурсов, мобильных компьютерных классов, владение ИКТ-технологиями педагогами) в образовательном процессе;

**Правовое обеспечение реализации ООП** - наличие локальных нормативно-правовых актов и их использование всеми субъектами образовательного процесса;

**Управление образовательным процессом** - наличие баланса между внешней и внутренней оценкой (самооценкой) деятельности всех субъектов образовательного процесса при реализации ООП, участие общественности (в том числе родительской) в управлении образовательным процессом;

**Материально-техническое обеспечение образовательного процесса** - обоснованность использования помещений и оборудования для реализации ООП.

**Учебно-методическое обеспечение образовательного процесса** - обоснование использования списка учебников для реализации задач ООП; наличие и оптимальность других учебных и дидактических материалов, включая цифровые образовательные ресурсы, частота их использования учащимися на индивидуальном уровне.

**Стартовая диагностика** - оценочная процедура, с помощью которой определяется исходный (стартовый) уровень знаний, умений и навыков, а также уровень развития обучающихся на переходе с одной ступени образования на другую, на начало обучения в учебном году;

**Итоговая (промежуточная) диагностика** - оценочная процедура, с помощью которой определяется уровень знаний, умений и навыков, а также уровень развития обучающихся за определенный промежуток времени в сравнении со стартовой диагностикой;

**Олимпиада** - форма независимого публичного состязания учащихся, требующая предъявления ими своих образовательных достижений, предполагающая очный или дистанционный формат участия.

**Международные исследования** - одна из форм оценочных процедур, которая используется странами для проведения сравнительных оценок и определения тенденций в мировом образовательном пространстве.

**Мониторинговые исследования** - оценочные процедуры, направленные на отслеживание основных механизмов и результатов образовательной политики на разном уровне (федерации, региона, муниципалитета и образовательного учреждения) с определенной периодичностью.

**Потребители образовательных услуг** - организации или граждане, получающие образовательные услуги на возмездной или безвозмездной основе.

**Институты внешней оценки качества** - потребители образовательных услуг и организации, не являющиеся частью структуры системы образования, проводящие оценочные процедуры в рамках системы оценки качества образования по заказу участников образовательных отношений.

**Экспертная оценка** - одна из форм оценочных процедур, направленная на определение качества экспертируемого объекта (процесса), предполагающая выдачу рекомендаций по его совершенствованию, используемая экспертами в тех случаях, когда образовательный результат или процесс не поддается измерению;

**Формирующая оценка** - оценочная процедура, способствующая развитию обучающихся, с помощью которой педагог получает и анализирует информацию о результатах обучения учащихся для дальнейшей коррекции своей педагогической деятельности.

**Самооценка** - одна из форм оценочных процедур личности самой себя, своих возможностей, качеств и места среди других людей.

**Экологическое воспитание** - целенаправленный педагогический процесс формирования экологического сознания и экологической культуры.

**Экологическая культура** - способность человека пользоваться своими экологическими знаниями и умениями в практической деятельности.

## Список литературы

### Законодательные и нормативные документы

1. Закон Российской Федерации «Об образовании в Российской Федерации»
2. Национальная образовательная инициатива «Наша новая школа».
3. Федеральный государственный образовательный стандарт. - М.: Вестник образования, № 2, 2009.
4. Санитарно-эпидемиологические требования к условиям и организации обучения в общеобразовательных учреждениях. СанПиН 2.4.2.2821-10. - М.: УЦ Перспектива, 2011.

## Общий список литературы

1. Асмолов А.Г. Психология личности. Культурно-историческое понимание развития человека. - М.: Смысл, 2007.
2. Асмолов А. Г., Бурменская Г. В., Володарская И. А. и др. Как проектировать универсальные учебные действия в начальной школе. От действия к мысли. Пособия для учителей и методистов. - М.: Просвещение, 2008.
3. Воронцов А. Б. Педагогическая технология контроля и оценки учебной деятельности. - Москва, 2002.
4. Воронцов А. Б. Проектные задачи в начальной школе. - М.: Просвещение, 2009.
5. Воронцов А. Б., Эльконин Д. Б. Некоторые подходы к созданию условий для внедрения государственных образовательных стандартов нового поколения (из опыта работы школ развивающего обучения). Отв. Редактор Держицкая О. Н. - М.: МЦКО, 2010.
6. Григорьев Д. В., Степанов П. В. Внеурочная деятельность школьников. Методический конструктор. - М.: Просвещение, 2010.
7. Давыдов В. В. Лекции по педагогической психологии.
8. Давыдов В. В. Теория развивающего обучения. - М: Интор, 1996.
9. Демидова М. Ю., Иванов С. В., Карабанова О. А., Ковалева Г., С., Логинова О. Б. Оценка достижений планируемых результатов в начальной школе. Система заданий. В 2 ч. - М.: Просвещение, 2009.
10. Дик Н. Ф.. Лучшие инновационные формы внеучебной деятельности в начальной школе. - М.: Феникс, 2009.
11. Дусавицкий А.К. Развивающее образование: теория и практика. Харьков, 2002.
12. Дусавицкий А. К., Кондратюк Е. М., Толмачева И. Н., Шилкунова З. И. Урок в развивающем обучении: Книга для учителя. - М.: Вита-Пресс, 2008.
13. Иванов А. В. Мой портфолио. - М.: Просвещение, 2011.
14. Козлов В. В., Кондаков А. М. Фундаментальное ядро содержания общего образования. Пособия для учителей и методистов. - М.: Просвещение, 2008.
15. Концепция федеральных государственных образовательных стандартов общего образования. (Стандарты второго поколения). Пособие для учителей. - Под редакцией Кондакова А. М., Кузнецова А. А. - М.: Просвещение, 2008.
16. Логинова О. Б., Яковлева С. Г. Мои достижения. Итоговые комплексные работы. 1 класс. Пособия для учителей и методистов. - М.: Просвещение, 2008.
17. Матвеева Е. И., Панкова О. Б., Патрикеева И. Е. Деятельностный подход на уроках литературного чтения в условиях перехода на новые образовательные стандарты. -М.: Московский центр качества образования, 2010.
18. Матвеева Е. И., Панкова О. Б., Патрикеева И. Е. Формирование системы критериального оценивания в начальной школе. - М.: Московский центр качества образования, 2010.
19. Особенности психического развития детей 6-7-летнего возраста. Под ред. Д.Б. Эльконина, А.Л. Венгера. - Москва, 1988.
20. Оценка достижения планируемых результатов в начальной школе. Под редакцией Ковалевой Г. С., Логиновой О. Б. - М.: Просвещение, 2009.
21. Петерсон Л.Г., Железникова О.А., Климанова Л.Ф. и др. «Перспектива». Сборник рабочих программ. Система учебников «Перспектива». 1-4 классы - М.: Москва «Просвещение», 2011.
22. Поливанова К. Н. Проектная деятельность в школе. - М.: Просвещение, 2008.
23. Примерная основная образовательная программа образовательного учреждения. Начальная школа - М.: Просвещение, 2010.
24. Примерные программы начального общего образования. В 2 частях. Часть 1, 2. Пособие для учителей и методистов. - Под редакцией Кондакова А. М., Кузнецова А. А. - М.: Просвещение, 2008.
25. Примерные программы начального общего образования. В 2 ч. Ч 1. - М.: Просвещение, 2008.
26. Примерные программы по учебным предметам. В 2 ч. Ч 2. - М.: Просвещение, 2010.

27. Репкин В. В., Репкина Н. В. Развивающее обучение: теория и практика.
28. Реализация новых образовательных стандартов в начальной школе средствами системы Д. Б. Эльконина - В. В. Давыдова: Пособие для учителя 1 класса / Под общей редакцией А. Б. Воронцова. - М.: ВИТА-ПРЕСС, 2011.
29. Эльконин Д.Б. Избранные педагогические труды. - М.: Педагогика, 19

МУНИЦИПАЛЬНОЕ БЮДЖЕТНОЕ ОБЩЕОБРАЗОВАТЕЛЬНОЕ УЧРЕЖДЕНИЕ  
«СТАРОШЕШМИНСКАЯ СРЕДНЯЯ ОБЩЕОБРАЗОВАТЕЛЬНАЯ ШКОЛА »  
НИЖНЕКАМСКОГО РАЙОНА РТ

УТВЕРЖДАЮ:

Директор школы

А.В.Пименов

« \_\_\_ » \_\_\_\_\_ 20 г.

ПОЛОЖЕНИЕ

О ВНУТРИШКОЛЬНОМ КОНТРОЛЕ

1. Общие положения.

1.1. Настоящее Положение разработано в соответствии с Законом РФ «Об образовании», «Типовым положением об образовательном учреждении», Письмом министерства образования РФ от 10.09.1999 г. 22-06-874 «Об обеспечении инспекционно-контрольной деятельности», Уставом образовательного учреждения и регламентирует содержание и порядок осуществления внутришкольного контроля администрацией школы.

1.2. Внутришкольный контроль — главный источник информации для диагностики состояния образовательного процесса, основных результатов деятельности образовательного учреждения. Под внутришкольным контролем понимается проведение членами администрации школы наблюдений, обследований, осуществляемых в порядке руководства и контроля в пределах своей компетенции за соблюдением работниками школы законодательных и иных нормативно-правовых актов РФ, РТ Управления образования г. Нижнекамска, Нижнекамского района.

1.3. Основу внутришкольного контроля составляет взаимодействие администрации и педагогического коллектива на демократической основе, ориентированное на повышение эффективности педагогического процесса, на оказание методической помощи педагогическим работникам с целью совершенствования и стимулирования развития его профессионального мастерства.

2. Цели и задачи внутришкольного контроля.

2.1. Главной целью внутришкольного контроля является установление соответствия функционирования и развития педагогической системы требованиям государственного стандарта общего образования с установлением причинно-следственных связей, позволяющих сформулировать выводы и рекомендации по дальнейшему развитию образовательного процесса.

Целью внутришкольного контроля при осуществлении непосредственного контроля за учебно-воспитательным процессом является:

- совершенствование деятельности педагогического коллектива по обеспечению доступности, качества и эффективности образования на основе сохранения его фундаментальности и соответствия актуальным и перспективным потребностям личности;
- выявление и реализация профессионального потенциала членов педагогического коллектива;
- выявление и реализация образовательного потенциала обучающихся, отслеживание динамики всестороннего развития личности;

### **Задачи внутришкольного контроля:**

осуществление контроля над исполнением законодательства в области образования, выявление случаев нарушений и неисполнения законодательных и иных нормативно-правовых актов, принятие мер по их пресечению;

- анализ и экспертная оценка эффективности результатов деятельности педагогических работников, повышение ответственности за внедрение передовых, инновационных технологий, методов и приемов обучения;
- изучение результатов педагогической деятельности, выявление положительных и отрицательных тенденций в организации образовательного процесса и разработка на этой основе предложений и рекомендаций по распространению педагогического опыта, устранению негативных тенденций;
- оказание методической помощи педагогическим работникам в процессе контроля;
- мониторинг достижений обучающихся по отдельным предметам с целью определения качества усвоения учебного материала в соответствии с динамикой развития обучающегося;
- совершенствование системы контроля за состоянием и ведением школьной документации.

### **3. Функции и объекты внутришкольного контроля**

Функции внутришкольного контроля:

- ✓ информационно-аналитическая;
- ✓ контрольно-диагностическая;
- ✓ коррективно-регулятивная;
- ✓ стимулирующая.

Объекты внутришкольного контроля:

- контроль за ведением школьной документации;
- контроль за выполнением всеобуча;
- контроль за состоянием преподавания учебных предметов;
- контроль за качеством знаний, умений и навыков учащихся;
- контроль за подготовкой и проведением государственной (итоговой) аттестацией;
- контроль за методической работой;
- контроль за питанием учащихся;
- контроль за воспитательной работой;
- Контроль за соблюдением СанПиН к условиям и организации обучения.

### **4. Направления, виды, формы и методы внутришкольного контроля**

Директор школы (или) по его поручению заместители директора вправе осуществлять внутришкольный контроль результатов деятельности работников по следующим направлениям:

- соблюдение законодательства РФ и государственной политики в области образования по обеспечению доступности, качества и эффективности образования;
- реализация примерных программ государственного стандарта общего образования, учебных планов;
- использование методического и информационного обеспечения в образовательном процессе;
- соблюдение порядка проведения государственной (итоговой) и промежуточной аттестации обучающихся, текущего контроля успеваемости;
- работа подразделений организаций общественного питания и медицинских учреждений в целях охраны и укрепления здоровья обучающихся и работников школы;
- соблюдение устава, правил внутреннего трудового распорядка и локальных актов школы;
- другие вопросы в рамках компетенции директора школы.

При оценке деятельности учителя в ходе внутришкольного контроля учитывается:

выполнение государственного образовательного стандарта общего образования в полном объеме (прохождение материала, проведение практических работ, контрольных работ, экскурсий и др.);

- ▲ уровень знаний, умений, навыков обучающихся;
- ▲ степень самостоятельности обучающихся; владение обучающимися общеучебными навыками, интеллектуальными умениями;
- ▲ дифференцированный подход к обучающимся в процессе обучения;
- ▲ совместная деятельность учителя и обучающегося;
- ▲ наличие положительного эмоционального микроклимата;
- ▲ умение отбирать содержимое учебного материала (подбор дополнительной литературы, информации, иллюстраций и другого материала, направленного на усвоение учащимися системы знаний);
- ▲ способность к анализу педагогических ситуаций, рефлексии, самостоятельному контролю за результатами педагогической деятельности;
- ▲ умение корректировать свою деятельность;
- ▲ умение обобщать, систематизировать свой опыт.

Виды контроля:

- ▲ тематический: классно-обобщающий, тематически-обобщающий, предметно-обобщающий, предметный, персональный;
- ▲ фронтальный: классно-обобщающий, предметно-обобщающий, персональный;

Виды внутришкольного контроля по периодичности контроля:

- \* входной (в начале учебного года за курс предыдущего);
- предварительный (предварительное знакомство, перед проведением итоговых контрольных работ, перед экзаменами в выпускных классах, проверка готовности к новому учебному году);
- текущий (непосредственное наблюдение за учебно-воспитательным процессом, после изучения темы, результаты успеваемости за четверть, полугодие);
- промежуточный (результаты успеваемости на конец учебного года);
- итоговый (изучение результатов работы школы за учебный год, итоговая аттестация выпускников 9, 11 классов).

Методы контроля за деятельностью учителя:

- ✓ анкетирование;
- ✓ социальный опрос;
- ✓ собеседование
- ✓ наблюдение;
- ✓ изучение документации;
- ✓ посещение уроков (заместителю директора рекомендуется посещать не менее 3 уроков в неделю)
- ✓ анализ самоанализа уроков;
- ✓ результаты учебной деятельности обучающихся.

Методы контроля над результатами учебной деятельности:

- наблюдение;
- устная проверка знаний;
- письменная проверка знаний (контрольная работа);
- комбинированная проверка;
- беседа, анкетирование, тестирование, собеседование;
- зачет, сдача реферата, проектная деятельность;
- проверка документации.

**1) Порядок организации, осуществления и подведения итогов  
внутришкольного контроля**

5.1. Внутришкольный контроль может осуществляться в виде плановых или оперативных проверок, мониторинга, проведения административных работ.



Внутришкольный контроль в виде плановых проверок осуществляется в соответствии с утвержденным планом внутришкольного контроля. Он доводится до членов педагогического коллектива в начале учебного года на совещании при директоре, педагогическом совете.

Внутришкольный контроль в виде оперативных проверок осуществляется в целях установления фактов и проверки сведений о нарушениях, указанных в обращениях обучающихся и их родителей, организаций, урегулирования конфликтных ситуаций в отношениях между участниками образовательного процесса.

Внутришкольный контроль в виде мониторинга предусматривает сбор, системный учет, обработку и анализ информации об организации и результатах образовательного процесса для эффективного решения задач управления качеством образования.

Внутришкольный контроль в виде административной контрольной работы осуществляется директором школы или его заместителями по учебно-воспитательной работе с целью проверки успешности обучения в рамках текущего контроля успеваемости и промежуточной аттестации обучающихся.

В связи с внедрением в практику тестовых форм проверки уровня содержания и качества подготовки учащихся по предметам, применять в процессе преподавания, наряду с традиционными формами проверки знаний учащихся тестовые формы контроля, используя разнообразные виды заданий (с выбором ответа, с кратким ответом, на соотнесение объектов) и нетрадиционные формулировки заданий.

#### *5.2. Основания для осуществления внутришкольного контроля:*

- \* заявление педагогического работника на аттестацию;
- \* план внутришкольного контроля, утвержденный директором ОУ;
- \* обращение физических и юридических лиц по поводу нарушений в области образования.

#### *5.3. Правила осуществления внутришкольного контроля:*

- \* внутришкольный контроль осуществляет директор общеобразовательного или по его поручению заместители по учебно-воспитательной работе, руководители методических объединений;
- \* в качестве экспертов к участию во внутришкольном контроле могут привлекаться сторонние (компетентные) организации и отдельные специалисты;
- \* внутришкольный контроль осуществляется в соответствии с планом внутришкольного контроля, утвержденным директором школы;
- \* по окончании проверки готовится итоговый материал (аналитическая справка, справка о результатах инспектирования, доклад о состоянии деятельности по проверяемому вопросу, приказ), в которых должно быть отражено: основание проверки; краткая характеристика объекта изучения; источник получения информации; количество посещенных уроков, мероприятий; выводы и предложения, рекомендации.
  - продолжительность проверок устанавливается в каждом конкретно взятом случае;
  - при проведении планового контроля не требуется дополнительного предупреждения учителя, если в плане указаны сроки контроля. Директор и его заместители по учебно-воспитательной работе посещают уроки учителей школы с предварительным предупреждением не позднее чем за 2-3 урока, в случае установления цели контроля о готовности класса и учителя к уроку - без предварительного предупреждения.

По итогам внутришкольного контроля в зависимости от его формы, целей и задач, а также с учетом реального положения дел:

- проводятся заседания педагогического, заседания школьных методических объединений, оперативные совещания педагогов, совещания при директоре;
- сделанные замечания и предложения фиксируются в соответствующих протоколах.

Директор школы по результатам внутришкольного контроля принимает следующие решения:

- о проведении повторного контроля с привлечением определенных специалистов (экспертов);

- о привлечении к дисциплинарной ответственности должностных лиц с изданием приказа;
- о поощрении работников с изданием приказа;
- иные решения в пределах своей компетенции.

О результатах проверки сведений, изложенных в обращениях обучающихся, их родителей, а также в обращениях и запросах других граждан и организаций, сообщается им в установленном порядке и в установленные сроки.

## **6. Технология проведения внутришкольного контроля**

*Фронтальный персональный контроль.*

Фронтальный персональный контроль предполагает изучение и анализ педагогической деятельности отдельного учителя, подавшего заявление на аттестацию.

В ходе фронтального персонального контроля администрация изучает:

- уровень знаний учителя в области современных достижений психологической и педагогической науки, профессиональное мастерство учителя;
- уровень овладения учителем наиболее эффективными формами, методами и приемами обучения, информационными технологиями;
- результативность учебной деятельности обучающихся по предмету (как учитель-предметник);
- результативность вне учебной деятельности обучающихся класса (как классный руководитель);
- способы повышения профессиональной квалификации учителя.

При осуществлении фронтального персонального контроля администрация имеет право:

- знакомиться с документацией в соответствии с функциональными обязанностями, рабочими программами (календарно-тематическим планированием, которое составляется учителем на учебный год, рассматривается и утверждается на заседании школьного методического объединения и может корректироваться в процессе работы), поурочными планами, классными журналами, дневниками и тетрадями учащихся, протоколами родительских собраний, планами воспитательной работы, аналитическими материалами учителя;
- изучать практическую деятельность педагогического работника школы через посещение и анализ уроков, внеклассных мероприятий, занятий кружков, спортивных секций;
- проводить экспертизу педагогической деятельности;
- проводить мониторинг образовательного процесса с последующим анализом полученной информации;
- организовывать социологические, психологические, педагогические исследования: анкетирование, тестирование обучающихся, родителей, учителей;
- делать выводы и принимать управленческие решения.

Педагогический работник имеет право:

- знать сроки контроля и критерии оценки его деятельности;
- знать цель, содержание, виды, формы и методы контроля;
- своевременно знакомиться с выводами и рекомендациями администрации;
- обратиться конфликтную комиссию профсоюзного комитета школы или вышестоящие органы управления образованием при несогласии с результатами контроля.

Тематический контроль.

Тематический контроль проводится по отдельным проблемам деятельности школы и может быть:

- ▲ классно-обобщающий;
- ▲ тематически-обобщающий;
- ▲ предметно – обобщающий;
- ▲ предметный;
- ▲ персональный.

Содержание тематически-обобщающего контроля может включать в себя отслеживание деятельности педагогического коллектива по вопросу работы, организации и проведению учебно-воспитательной деятельности. Содержание предметно-обобщающего контроля может включать в себя обобщение и анализ деятельности педагогического работника по преподаванию определенного предмета.

Члены педагогического коллектива должны быть ознакомлены с темами сроками, целями, формами методами контроля в начале учебного года .

В ходе тематического контроля:

- проводятся тематические исследования (анкетирование, тестирование);
- осуществляется анализ практической деятельности учителя, классного руководителя, руководителей кружков и спортивных секций, обучающихся; посещение уроков, внеклассных мероприятий, занятий кружков, спортивных секций; анализ школьной и классной документации.

По результатам тематического контроля принимаются меры, направленные на совершенствование учебно-воспитательного процесса и повышение качества знаний, уровня воспитанности и развития обучающихся.

Классно-обобщающий контроль (тематический, фронтальный).

Классно-обобщающий контроль осуществляется в конкретном классе или параллели.

Классно-обобщающий (фронтальный) контроль направлен на получение информации о состоянии образовательного процесса в том или ином классе или параллели.

Классно-обобщающий (тематический) контроль направлен на получение информации о состоянии дел по одному из направлений деятельности педагогического коллектива (адаптация обучающихся).

В ходе классно-обобщающего контроля администрация изучает весь комплекс учебно-воспитательной работы в отдельном классе или классах:

- ▲ деятельность всех учителей;
- ▲ включение обучающихся в познавательную деятельность, привитие интереса к знаниям;
- ▲ стимулирование потребности в самообразовании, самоанализе, самосовершенствовании, самоопределении;
- ▲ сотрудничество учителя и обучающихся;
- ▲ социально-психологический климат в классном коллективе;
- ▲ посещаемость занятий обучающимися;
- ▲ результативность обучения.

Продолжительность классно-обобщающего контроля определяется необходимой глубиной изучения состояния дел в соответствии с выявленными проблемами.

Члены педагогического коллектива предварительно знакомятся с объектами, сроком, целями, формами и методами классно-обобщающего контроля в соответствии с планом работы школы.

По результатам классно-обобщающего контроля проводятся педсоветы, совещания при директоре, дополнительно могут проводиться классные часы, родительские собрания.

Рассмотрено на педагогическом совете МБОУ «Старошешминская СОШ» НМР РТ

Протокол № \_\_\_\_\_ от « \_\_\_\_\_ » \_\_\_\_\_ 2014 года

МУНИЦИПАЛЬНОЕ БЮДЖЕТНОЕ ОБЩЕОБРАЗОВАТЕЛЬНОЕ УЧРЕЖДЕНИЕ  
«СТАРОШЕШМИНСКАЯ СРЕДНЯЯ ОБЩЕОБРАЗОВАТЕЛЬНАЯ ШКОЛА »  
НИЖНЕКАМСКОГО РАЙОНА РТ

УТВЕРЖДАЮ:

Директор школы

А.В.Пименов

«\_\_»\_\_\_\_\_201\_\_ г.

**ПОЛОЖЕНИЕ**

**о формах периодичности, порядке текущего контроля  
успеваемости и промежуточной аттестации**

**I. Общие положения**

1.1. Настоящее Положение разработано в соответствии часть 3 ст.17, п.10 ч 3 ст. 28,ч.3,ст 34, ч.1 ст.58. Федерального закона «Об образовании в Российской Федерации», Правилами осуществления мониторинга системы образования (Постановление Правительства РФ от 5 августа 2013 г.№ 662), федеральными государственными образовательными стандартами начального (Приказ Минобрнауки РФ от 6 октября 2009г. № 373), основного (Приказ Минобрнауки РФ от 17 декабря 2010 г. №1897) общего образования, типовым положением об общеобразовательном учреждении и рекомендацией СанПиН 2.4.2.2821-10 «Санитарно - эпидемиологические требования к условиям и организации обучения в общеобразовательных учреждениях».

1.2. Настоящее Положение утверждается педагогическим советом школы, имеющим право вносить в него свои изменения и дополнения.

1.3. Настоящее «Положение о формах периодичности, порядке текущего контроля успеваемости и промежуточной аттестации» является локальным актом школы, регламентирующим порядок, периодичность, систему оценок и формы проведения текущего контроля успеваемости и промежуточной аттестации обучающихся.

1.4. Целями текущего контроля успеваемости и промежуточной аттестации обучающихся являются:

- установление фактического уровня теоретических знаний обучающихся по предметам учебного плана, их практических умений и навыков;
- соотнесение этого уровня с требованиями уровня государственного образовательного стандарта;
- контроль за выполнением учебных программ и календарно-тематического плана изучения учебных предметов.

1.5.Результаты текущего контроля успеваемости и промежуточной аттестации выставляются в журнал и дневники учащихся в сроки и в порядке, установленные положениями: «О ведении дневников» и «Об электронном журнале МБОУ « Старошешминская СОШ», а также используются при подготовке отчетов к самообследованию.

**II. Текущий контроль успеваемости обучающихся**

2.1. Текущему контролю успеваемости подлежат обучающиеся 2 -11классов.

2.2. Текущий контроль успеваемости осуществляется по всем предметам учебного плана.

2.3. Обучающимся 1 класса начальной школы оценки ни в баллах, ни в любых иных формах не выставляются.

2.4. Форму текущего контроля успеваемости определяет учитель с учетом контингента обучающихся, содержания учебного материала и используемых им образовательных

технологий. Избранная форма текущего контроля отражается в рабочих программах по предмету. Устные и письменные самостоятельные, контрольные и другие виды работ обучающихся оцениваются по следующей системе оценок: 5 – «отлично», 4 – «хорошо», 3 – «удовлетворительно», 2 – «неудовлетворительно». Администрация школы осуществляет контроль за текущей успеваемостью согласно утвержденному графику контрольных работ по предметам учебного плана.

2.5. Оценка за устный ответ выставляется в электронные классные журналы до конца учебного занятия. Оценка за выполненную письменную работу заносится в классные электронные журналы к следующему уроку, за исключением:

- оценки за письменные работы (изложение, диктант, сочинение), контрольные работы, практические работы, лабораторные работы, тестирование, самостоятельные работы, творческие работы выставляются в течение недели.

2.6. Контрольные, практические, лабораторные работы, работы по развитию речи проводятся учителем в соответствии с календарно-тематическим планированием, представленным в рабочей программе.

2.7. Выполнение контрольных работ, предусмотренных рабочими программами учебных предметов, является обязательным для всех обучающихся.

2.8. Обучающимся, не выполнившим контрольную работу в связи со временным освобождением от посещения учебных занятий и (или) от выполнения отдельных видов работ (болезнь, семейные обстоятельства или иная уважительная причина), а также самовольно пропустившим контрольную работу, предоставляется возможность выполнить пропущенные контрольные работы в течении соответствующей учебной четверти (полугодия) либо по истечении срока освобождения от учебных занятий.

2.9. В случае повторной неявки для выполнения контрольной работы без уважительных причин обучающему выставляется за эту работу отметка «неудовлетворительно».

2.10. Четвертные ( годовые) отметки успеваемости обучающихся выводятся по окончании соответствующего периода на основе текущих отметок, выставленных в электронные классные журналы по результатам выполнения контрольных работ, за 2 дня до окончания четверти, учебного года. Если учебный предмет в 5-11 классах изучается в количестве 1 часа (или менее 1 часа) в неделю, промежуточная аттестация возможна по четвертям или полугодиям на усмотрение учителя, что отражается в рабочей программе по предмету.

2.11. Четвертная ( годовая) отметка успеваемости обучающегося по учебному предмету определяется результатом деления суммы баллов по всем отметкам, выставленным обучающемуся по данному учебному предмету в течение соответствующего периода, на количество выставленных отметок (средний балл). Если дробная часть результата деления больше или равна 0,5 – округляется в большую сторону, если она меньше 0,5 – в меньшую сторону.

2.12. Обучающимся 1-х классов отметки в баллах не выставляются, четвертные отметки по учебным предметам не выводятся. В течение 1-го года обучения в журнале и личных делах обучающихся фиксируются только пропуски уроков. Успешность освоения школьниками программ в этот период характеризуется только качественной оценкой. Оценивание младших школьников в течение первого года обучения осуществляются в форме словесных качественных оценок на критериальной основе, по итогам проверки диагностических работ в соответствии с критериями. Использование данных форм оценивания осуществляется в соответствии с методическим письмом министерства образования от 03.06. 2003 № 13-51-120/13 «О системе оценивания учебных достижений младших школьников в условиях безотметочного обучения в общеобразовательных учреждениях». В первом классе вместо балльных отметок допустимо использовать только положительную и не различаемую по уровням фиксацию.

2.13. В связи с переходом на ФГОС НОО второго поколения необходимо производятся следующие мероприятия по оценке достижений планируемых результатов:

- оценивать личностные, метапредметные, предметные результаты образования обучающихся начальных классов, используя комплексный подход.

- организовать работу по накопительной системе оценки в рамках «Портфолио» обучающихся 1 – 4-х классов по трём направлениям:

- систематизированные материалы наблюдений (оценочные листы, материалы наблюдений и т.д.);

- выборка детских творческих работ, стартовая диагностика, промежуточные и итоговые стандартизированные работы по русскому языку, математике, окружающему миру;

- материалы, характеризующие достижения обучающихся в рамках внеучебной и досуговой деятельности (результаты участия в олимпиадах, конкурсах, выставках, смотрах, спортивных мероприятиях и т. д.).

2.14. Мониторинг метапредметных универсальных учебных действий осуществляется в соответствии с методическими рекомендациями О.Б.Логиновой, С.Г.Яковлевой по итоговой комплексной работе «Мои достижения»( 1 раз в год).

Итоговая комплексная работа состоит из двух частей: основной и дополнительной. Каждая контрольная работа содержит рекомендации по проведению, оцениванию работы.

2.15. Новые средства, формы и методы оценки обеспечиваются комплексной оценкой результатов. Это не отдельные отметки по отдельным предметам, а общая характеристика всего приобретенного учеником – его личностные, метапредметные и предметные результаты.

2.16. Результаты ученика – это действия (умения) по использованию знаний в ходе решения задач (личностных, метапредметных, предметных). В соответствии с требованиями ФГОС вводятся листы достижений обучающихся и таблицы образовательных результатов, которые состояются из перечня действий (умений), которыми должен и может овладеть ученик. Листы индивидуальных достижений размещаются в «Портфолио ученика».

Портфель достижений ученика 1-4 классов содержит следующие разделы:

**Страницы раздела «Портрет»**

- Место для фото ( знакомьтесь- это я)
- Моя семья ( портрет семьи)
- Я и мои друзья
- Мои достижения

**Страницы раздела «Коллектор»**

- Правила поведения в школе
- Примерный список литературы для самостоятельного и семейного чтения.
- План – памятка "Решение задачи"
- Памятка «Как учить стихотворения»
- Памятка "Правила безопасности"
- Памятка "Правила общения"

**Раздел «Рабочие материалы»**

В файл вкладываются диагностические работы.

**Страницы раздела «Мои достижения»**

- Моя лучшая работа
- Я прочитал ..... книг.
- Что я теперь знаю, чего не знал раньше?
- Что я теперь умею, чего не умел раньше?
- Чему я еще хочу научиться?
- Какие книги прочитать?
- Мое участие в школьных и классных праздниках и мероприятиях
- Мои проекты
- Продукты совместного творчества (с родителями, одноклассниками)

### Формы контроля и учета достижений обучающихся

Обязательные формы и методы контроля	Иные формы учета достижений		
Текущая аттестация	Итоговая (четверть, год) аттестация	Урочная деятельность	Внеурочная деятельность
<ul style="list-style-type: none"> <li>- устный опрос</li> <li>- письменная самостоятельная работа</li> <li>- контрольная работа</li> <li>- диктанты</li> <li>- контрольное списывание</li> <li>- тестовые задания</li> <li>- графическая работа</li> <li>- изложение</li> <li>- доклад</li> <li>- творческая работа</li> </ul>	<ul style="list-style-type: none"> <li>- диагностическая контрольная работа</li> <li>- диктанты</li> <li>- изложение</li> <li>- контроль техники чтения</li> </ul>	<ul style="list-style-type: none"> <li>- анализ динамики текущей успеваемости</li> </ul>	<ul style="list-style-type: none"> <li>- участие в выставках, конкурсах, соревнованиях</li> <li>- активность в проектах и программах внеурочной деятельности</li> <li>- творческий отчет</li> </ul>
		<ul style="list-style-type: none"> <li>- портфолио</li> <li>- анализ психолого-педагогических исследований</li> </ul>	

#### Формы представления образовательных результатов:

- табель успеваемости по предметам (с указанием требований, предъявляемых к выставлению отметок);

- тексты итоговых диагностических контрольных работ, диктантов и анализ их выполнения обучающимся (информация об элементах и уровнях проверяемого знания – знания, понимания, применения, систематизации);

- устная оценка успешности результатов, формулировка причин неудач и рекомендаций по устранению пробелов в обученности по предметам;

- портфолио;

- результаты психолого-педагогических исследований, иллюстрирующих динамику развития отдельных интеллектуальных и личностных качеств обучающегося, УУД.

#### Уровни оценки достижения планируемых результатов освоения основной образовательной программы начального общего образования

Уровни оценки и сопоставление уровней	Уровни сформированности
Высший (Оптимальный) (Перспективный)	Знает и может получить возможность научиться личностным, регулятивным, познавательным и коммуникативным универсальным учебным действиям в новой творческой ситуации.
Средний (Основной) (Нормативный)	Знает и может получить возможность научиться личностным, регулятивным, познавательным и коммуникативным универсальным учебным действиям в знакомой ситуации.
Начальный (Учебный) (Потенциальный)	Знает и может получить возможность научиться личностным, регулятивным, познавательным и коммуникативным универсальным учебным действиям
Недостаточный (ниже начального)	Решение типовой задачи возможно только с помощью взрослого или невозможность решения типовой задачи. Этого недостаточно для продолжения образования. Необходима консультация педагога-психолога, дефектолога, логопеда.

2.17 Отметки заносятся в таблицы результатов два раза в год за метапредметные диагностические работы.

2.18. Перевод качественной оценки в отметку по 4-балльной шкале осуществляется по следующей схеме:

Качество освоения программы	Отметка в балльной шкале
90-100%	5
70-89%	4
50-69%	3
меньше 50%	2

2.19. Определение итоговых оценок:

- предметные четвертные оценки/отметки определяются по таблицам предметных результатов (среднее арифметическое количество баллов);

- итоговая оценка за ступень начальной школы определяется на основе положительных результатов, накопленных учеником в «Портфеле достижений», а также на основе итоговой диагностики предметных и метапредметных результатов.

2.20. Текущий контроль успеваемости обеспечивает оценивание степени достижения планируемых результатов основной образовательной программы, в том числе:

предметных, метапредметных и личностных результатов; динамику индивидуальных достижений. Содержательный контроль и оценка предметных компетентностей (грамотности) учащихся предусматривает выявление *индивидуальной динамики* качества усвоения предмета ребенком и не допускает сравнения его с другими детьми.

2.21. Текущий контроль успеваемости проводится в следующих формах:

- устный опрос; тестирование( в том числе с использованием и информационно-коммуникационных технологий); самостоятельная работа; лабораторная работа; срез знаний; проект; реферат; диктант; сочинение; изложение; зачет; словарный диктант.

2.22. Устный опрос может проводиться на каждом учебном занятии.

### **3. Содержание и порядок проведения промежуточной аттестации**

3.1. Освоение основной общеобразовательной программы сопровождается промежуточной аттестацией учащихся.

3.2. Результаты промежуточной аттестации являются одной из двух составляющих итоговой оценки результатов освоения основной общеобразовательной программы.

3.3. Промежуточная аттестация учащихся проводится как письменно, так и устно.

Формами проведения письменной аттестации являются: диктант с грамматическим заданием; контрольная работа; изложение с творческим заданием; сочинение с творческим заданием; комплексная работа; тестирование; диагностическая работа; контрольная работа по иностранному языку по всем видам речевой деятельности;

Формами проведения устной аттестации являются: защита реферата; сдача нормативов по физической культуре; защита проекта; диагностическая работа ; зачет.

3.3. Форма, предметы и график проведения итоговой промежуточной аттестации определяется ежегодно на педсовете и утверждается директором школы.

3.4. Промежуточная аттестация учащихся должна проводится в дни недели со вторника по пятницу, на уроках со второго по четвертый.

3.5. Промежуточная аттестация обучающихся 1 класса осуществляется в форме годовых контрольных работ по русскому языку и математике. Результаты годовых контрольных работ оцениваются по двузначной шкале: «зачтено» или «не зачтено».

3.6. Предметы, выносящиеся на контроль экспертной комиссии, определяются заместителем директора (учебная работа).

3.7 Контроль экспертной комиссии проводится в соответствии с планированием конкретного учителя по согласованию с заместителем директора (воспитательная работа).



3.8. Подготовка к контролю экспертной комиссии осуществляется в процессе учебных занятий.

3.9. Материал для контроля экспертной комиссии готовит МО школы, согласуя его с заместителем директора (учебная работа).

3.10. Проверка письменных работ осуществляется членами комиссии в школе.

3.11. Письменный отчет о результатах экспертного контроля проверяющий учитель сдает руководителю МО школы в течение трех рабочих дней после завершения контроля.

3.12. На письменные работы, оцененные отметкой «2», комиссия пишет рецензию.

3.13. Результаты контроля экспертной комиссии обсуждаются на совещании МО школы.

3.8. Во 2-11 классах в конце учебного года возможно проведение итоговых контрольных работ. Учебный предмет, форма и сроки утверждаются педагогическим советом школы. Классные руководители доводят до сведения учащихся и их родителей предметы и форму промежуточной аттестации. Аттестационная комиссия на итоговых контрольных работах состоит из учителя и ассистента. Возможно присутствие директора или заместителя директора школы.

3.9. Расписание проведения промежуточной аттестации, состав аттестационных комиссий доводятся до сведения педагогов, обучающихся и их родителей (законных представителей) не позднее чем за две недели до начала аттестации.

3.11. Тексты для проведения промежуточной аттестации предоставляются заместителем директора за две недели до начала аттестационного периода

3.12. Переводные контрольные работы проводит учитель, в присутствии одного ассистента из числа учителей того же цикла предмета или членов администрации. Состав предметных аттестационных комиссий утверждается приказом директора школы.

3.13. Итоги промежуточной аттестации обучающихся оцениваются по следующей системе оценок: 5 – «отлично», 4 – «хорошо», 3 – «удовлетворительно», 2 – «неудовлетворительно» и фиксируются в электронном журнале.

3.14. Неудовлетворительная оценка, полученная во время промежуточной аттестации, не является основанием для выставления обучающемуся неудовлетворительной четвертной (полугодовой) и годовой оценки. При неудовлетворительной оценке, полученной во время промежуточной аттестации, создается комиссия и обучающемуся предоставляется возможность повторно выполнить работу.

3.15. По результатам промежуточной аттестации каждым учителем составляется анализ и делается вывод об уровне усвоения разделов государственной программы, федерального стандарта.

3.16. Порядок проведения промежуточной аттестации по иным формам обучения принимается решение педагогического совета.

3.16. Промежуточная аттестация обучающихся 2-11 классов по отдельным предметам осуществляется путем выведения годовых отметок успеваемости на основе четвертных (полугодовых) отметок успеваемости, выставленных обучающимся в течение соответствующего учебного года.

При выведении годовой отметки четвертные (полугодовые) отметки располагаются в порядке убывания их балльных значений независимо от того, каким именно четвертям (полугодиям) они соответствуют.

3.19 В промежуточной аттестации обучающихся, находящихся на лечении в санатории, стационаре, учитываются отметки, полученные в учебном заведении при лечебном учреждении.

3.20. В случае если обучающийся поступил в школу без личного дела или без справки из образовательного учреждения на ступени начального общего, основного общего образования, то в данном случае администрация школы вправе определить уровень образования данного обучающегося, с этой целью создается аттестационная комиссия и проводится промежуточная аттестация по предметам учебного плана.

3.21. Обучающиеся, пропустившие уроки всего периода четверти (полугодия), не аттестуются. Вопрос об аттестации таких обучающихся решается в индивидуальном порядке педагогическим советом.

- 3.22. В случае если обучающийся не аттестован по различным причинам по итогам четвертей (от 1 до 2 четвертей), предоставляется возможность перевода обучающегося при положительных результатах промежуточной аттестации по всем предметам учебного плана. Школа организует дополнительные занятия с обучающимися.
- 3.24. В случае несогласия обучающегося, его родителей (законных представителей) с годовой отметкой обучающемуся предоставляется право сдать экзамен по соответствующему предмету независимой конфликтной комиссии, состав которой утверждается приказом директора школы.
- 3.25. Неудовлетворительные результаты промежуточной аттестации по одному или нескольким учебным предметам, курсам образовательной программы или непрохождение промежуточной аттестации при отсутствии уважительных причин признаются академической задолженностью.
- 3.26. Обучающиеся обязаны ликвидировать академическую задолженность.
- 3.27. Обучающиеся, имеющие академическую задолженность, вправе пройти промежуточную аттестацию по соответствующим учебным предметам не более двух раз в сроки, в пределах одного года с момента образования академической задолженности. В указанный период не включаются время болезни обучающегося, нахождение его в академическом отпуске или отпуске по беременности и родам.
- 3.28. Для проведения промежуточной аттестации во второй раз создается комиссия.
- 3.29. Не допускается взимание платы с обучающихся за прохождение промежуточной аттестации.
- 3.30. Обучающиеся, не прошедшие промежуточной аттестации по уважительным причинам или имеющие академическую задолженность, переводятся в следующий класс или на следующий курс условно.
- 3.31. Обучающиеся по образовательным программам начального общего, основного общего образования, не ликвидировавшие в установленные сроки академической задолженности с момента ее образования, по усмотрению их родителей (законных представителей) оставляются на повторное обучение, переводятся на обучение по адаптированным образовательным программам в соответствии с рекомендациями психолого-медико-педагогической комиссии либо на обучение по индивидуальному учебному плану.
- 3.32. Обучающиеся по образовательным программам начального общего, основного общего образования в форме семейного образования, не ликвидировавшие в установленные сроки академической задолженности, продолжают получать образование в образовательной организации.

#### **IV. Оформление документации общеобразовательного учреждения по итогам промежуточной аттестации обучающихся**

- 4.1. Итоги промежуточной аттестации обучающихся оформляются отдельной графой в электронных классных журналах в разделах тех предметов, по которым она проводилась.
- 4.2. Письменные работы обучающихся по результатам промежуточной аттестации хранятся в общеобразовательном учреждении в течение одного года.

#### **V. Обязанности администрации общеобразовательного учреждения в период подготовки, проведения и после завершения промежуточной аттестации обучающихся**

- 5.1. В период подготовки к промежуточной аттестации обучающихся администрация школы:

- организует обсуждение на заседании педагогического совета вопросов о порядке и формах проведения промежуточной аттестации обучающихся, системе отметок по ее результатам;
- доводит до сведения всех участников образовательного процесса сроки и перечень предметов, по которым организуется промежуточная аттестация обучающихся, а также формы ее проведения;
- формирует состав аттестационных комиссий по учебным предметам;
- организует необходимую консультативную помощь обучающимся при их подготовке к промежуточной аттестации.

5.2. После завершения промежуточной аттестации администрация школы проводит анализ и организует обсуждение ее итогов на заседаниях методических объединений, совещаний при директоре и (или) педагогического совета.

## **VII. Принятие решений по результатам промежуточной аттестации**

7.1. Обучающиеся в 1 классе признаются освоившими основную общеобразовательную программу учебного года, если они выполнили все годовые контрольные работы с оценкой «зачтено». Обучающиеся 2-11 классов признаются освоившими образовательную программу учебного года, если по всем обязательным предметам, предусмотренным учебным планом для данного года обучения, им выведены годовые отметки успеваемости не ниже 3 баллов («удовлетворительно»).

7.2. Обучающиеся, которым по результатам хотя бы одной контрольной работы выставлена отметка «не зачтено» либо выведена годовая отметка успеваемости 2 балла («неудовлетворительно») по одному или нескольким учебным предметам, считаются не освоившими основную общеобразовательную программу учебного года и имеющими академическую задолженность по соответствующим предметам. Решение о форме и условиях продолжения освоения конкретными обучающимися основных общеобразовательных программ принимается педагогическим советом на основе результатов промежуточной аттестации, а в случае проведения дополнительной промежуточной аттестации – с учетом результатов этой аттестации.

7.3. Обучающиеся, признанные освоившими образовательную программу соответствующего учебного года, переводятся в следующий класс.

Обучающиеся, не освоившие образовательную программу учебного года и имеющие по итогам учебного года академическую задолженность по одному учебному предмету, переводятся в следующий класс условно. Обучающиеся обязаны ликвидировать задолженность в течение следующего учебного года. Ответственность за ликвидацию задолженности лежит на родителях (законных представителях). График ликвидации академической задолженности составляется учителем, рассматривается на педагогическом совете, доводится до сведения родителей (законных представителей) и учащегося. Школа создает условия обучающимся для ликвидации этой задолженности и обеспечивает контроль за своевременностью её ликвидации.

7.4. Обучающиеся на ступенях начального общего и основного общего образования, не освоившие образовательную программу учебного года и имеющие академическую задолженность по двум и более учебным предметам или условно переведенные в следующий класс и не ликвидировавшие академической задолженности по одному предмету, по усмотрению

родителей (законных представителей) оставляются на повторное обучение или продолжают получать образование в иных формах.

Обучающиеся первого класса, не освоившие образовательные программы, на повторный год обучения не оставляются, а направляются на психолого-медико-педагогическое обследование в Центр диагностики и консультирования.

## **VIII. Порядок перевода обучающихся.**

8.1. Обучающиеся 2-4, 5-8, 10 классы, знания и умения которых соответствуют требованиям, определенным учебными программами, переводятся решением

педагогического совета школы в следующие классы, а выпускники 9, 11 класса проходят государственную (итоговую) аттестацию.

8.2. Обучающиеся 1 класса на повторный год обучения не оставляются.

8.3. Обучающиеся 2- 4, 5 – 8,10 классов, имеющие по итогам учебного года академическую задолженность по одному или нескольким предметам предмету, переводятся в следующий класс условно. Обучающиеся обязаны ликвидировать академическую задолженность в течение учебного года, школа обязана создать условия обучающимся для ликвидации этой задолженности и обеспечить контроль за своевременностью ее ликвидации.

8.4. Обучающиеся на ступенях начального общего и основного общего образования, не освоившие образовательные программы учебного года и имеющие академическую задолженность по одному и более предметам или условно переведенные в следующий класс и не ликвидировавшие академической задолженности по одному предмету, по усмотрению родителей (законных представителей) оставляются на повторное обучение или продолжают получать образование в иных формах.

8.6. Решение педагогического совета о переводе или об оставлении на повторное обучение в том же классе протоколируется и не позднее чем через три дня после его принятия доводится до сведения учащихся и их родителей (законных представителей).

8.7. Обучающиеся, не освоившие образовательную программу предыдущего уровня, не допускаются к обучению на следующей ступени общего образования.

8.8. Обучающиеся переводных классов, имеющие по всем предметам, изучавшимся в соответствующем классе четвертные (полугодовые) и годовые оценки «5» награждаются Похвальным листом «За отличные успехи в учении» на основании решения педагогического совета школы.

#### **IX. Взаимодействие участников образовательного процесса .**

9.1. На родительских собраниях учителя знакомят родителей учащихся с особенностями оценивания в 1-х классах, 2-9 классах. Для информирования родителей о результатах обучения и развития учащихся ежедневно ведется учет успеваемости и посещаемости учащихся в электронных дневниках и журналах, все учителя предметники отслеживают траекторию обученности учащихся в электронном виде, в конце каждой четверти классные руководители проводят родительские собрания, а учителя предметники индивидуальные консультации.

9.2. Между учителями, учащимися, родителями учащихся и администрацией в рамках обучения устанавливаются отношения равноправного сотрудничества.

#### **X. Заключительные положения**

10.1. В случае изменения законодательства Российской Федерации и республики Татарстан в области образования и (или) устава школы в части, затрагивающей организацию и осуществление текущего контроля и промежуточной аттестации обучающихся, настоящее положение может быть изменено (дополнено). Проекты изменений (дополнений) к настоящему положению разрабатываются заместителем директора по учебной работе, принимаются педагогическим советом и утверждаются советом

школы. Изменения вступают в силу с 1 сентября следующего учебного года, если решением совета школы не оговорен другой срок.

10.2. Настоящее положение должно быть признано недействительным и разработано заново в случае переименования, изменения типа или реорганизации школы

**Положение  
о безотметочном обучении в 1 классе МБОУ «Старошешминская СОШ» НМР РТ**

**I. ОБЩИЕ ПОЛОЖЕНИЯ**

1.1. Настоящее Положение разработано на основании следующих документов:

1) Примерная основная образовательная программа образовательного учреждения. Начальная школа – сост. Е.С. Савинов, М., «Просвещение», 2010.(Стандарты второго поколения).

2) Примерные программы по учебным предметам. Начальная школа. Ч.1. – М.: Просвещение, 2011. (Стандарты второго поколения).

3) Письмо Минобразования РФ от 03.06.2003 № 13-51-120/13. «О системе оценивания учебных достижений младших школьников в условиях безотметочного обучения в общеобразовательных учреждениях, участвующих в экспериментах по совершенствованию структуры и содержания общего образования»

1.2. В первом классе исключается система балльного (отметочного) оценивания. Недопустимо также использование любой знаковой символики, заменяющей цифровую отметку.

1.3. Не подлежат оцениванию: темп работы обучающегося, его личностные качества, своеобразие психических процессов (особенности памяти, внимания, восприятия и др.).

1.4. При безотметочном обучении используются такие средства оценивания, которые, с одной стороны, позволяют зафиксировать индивидуальное продвижение каждого обучающегося, с другой стороны, не провоцируют учителя на сравнение обучающихся между собой. Это могут быть условные шкалы, на которых фиксируется результат выполненной работы по определенному критерию- методика «Светофор+»(приложение 1) . Самооценка обучающегося предшествует оценке учителя.

1.5. С целью отслеживания результатов освоения программного материала в первых классах проводятся диагностические работы по изученным темам учебных предметов: русский язык, литературное чтение, математика, окружающий мир. Количество диагностических работ в течение года определяет учитель, включая в них предметные умения освоения программного материала (*смотреть р.И*) в соответствии с требованиями Федерального государственного образовательного стандарта начального общего образования (далее ФГОС НОО).

В конце учебного года проводится итоговая комплексная работа по основным учебным предметам: русский язык, литературное чтение, математика, окружающий мир.

1.6. В первом классе домашние задания не задаются.

1.7. Обучающиеся первого класса на второй год не оставляются.