
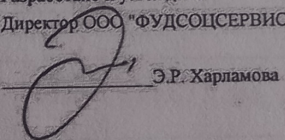



Согласовано
Руководитель общеобразовательного учреждения



Разработано и утверждено
Директор ООО "ФУДСОЦСЕРВИС"



Э.Р. Харламова



Примерное циклическое десятидневное меню

Для организации питания обучающихся общеобразовательных организаций Республики Татарстан
в возрасте с 12 лет и старше (5-11 классы)

ПРИМЕРНОЕ ДВУХНЕДЕЛЬНОЕ МЕНЮ ДЛЯ ОБУЧАЮЩИХСЯ В ОБЩЕОБРАЗОВАТЕЛЬНЫХ ОРГАНИЗАЦИЯХ С 5 по 11 КЛАССЫ

(общеобразовательные организации с режимом обучения до 6 часов)

№ рецептуры	Наименование блюд	Выход,г	Белки, г	Жиры, г	Углеводы, г	Калорийность, ккал	Витамин В1, мг	Витамин С, мг	Витамин А, мг	Витамин Е, мг	Са, мг	Р, мг	Mg, мг	Fe, мг
1-ая неделя														
1 день														
№ 271 Сбор.рец. На прод-ию для обуч. Во всех образ.учреж-Дели 2017	Котлета домашняя из говядины	100	11,28	16,71	9,00	221,74	0,15	0,22	3,04	2,52	14,98	116,22	17,87	1,89
№ 203 Сбор.рец. На прод-ию для обуч. Во всех образ.учреж-Дели 2017	Макаронные изделия отварные с маслом сливочным	180/5	6,83	4,43	38,37	220,56	0,07	0,00	20,00	0,98	14,63	46,10	10,34	1,03
№349 Сбор.рец. На прод-ию для обуч. Во всех образ.учреж-Дели 2017	Компот из сухофруктов (75С)	200	0,66	0,09	22,03	92,90	0,02	0,73	0,00	0,51	32,48	23,44	17,46	0,70
Хим.состав и калорийность российских продуктов питания табл 6 стр 134 , 2012 Дели +	Хлеб пшеничный	30	2,280	0,240	14,760	71	0,033	0	0	0,330	6,000	19,500	4,200	0,330
Хим.состав и калорийность российских продуктов питания,табл 6, стр 144 , 2012 Дели +	Хлеб ржаной	35	2,31	0,42	13,86	69,30	0,06	0,00	0,00	0,49	10,15	52,50	16,45	1,37
	Итого:	550	23,36	21,89	98,02	675,00	0,33	0,94	23,04	4,83	78,24	257,76	66,32	5,32

2 день														
№ 15 Сбор.рец. На прод-ию для обуч. Во всех образ.учреж-Дели -2017	Сыр порционно	10	2,63	2,66	0,00	34,33	0,00	0,07	21,00	0,04	100,00	60,00	5,50	0,07
№ 260 Сбор.рец. На прод-ию для обуч. Во всех образ.учреж-Дели -2017	Гуляш из говядины	50/50	10,45	11,71	22,89	221,00	0,03	0,92		2,61	21,81	154,15	22,03	3,06
№ 171 Сбор.рец. На прод-ию для обуч. Во всех образ.учреж-Дели 2015	Каша гречневая рассыпчатая с маслом сливочным	180/3	5,55	6,93	37,71	276,56	0,25	0,00	11,98	0,50	29,51	249,72	168,62	5,66
№ 377 Сбор.рец. На прод-ию для обуч. Во всех образ.учреж-Дели 2017	Чай с сахаром, с лимоном	185/10/5	0,13	0,02	10,20	42,00		2,83		0,01	14,05	4,40	2,40	0,34
Хим.состав и калорийность российских продуктов питания табл 6 стр 134 , 2012 Дели +	Хлеб пшеничный	20	1,520	0,160	9,840	47	0,022	0	0	0,220	4,000	13,000	2,800	0,220
Хим.состав и калорийность российских продуктов питания,табл 6, стр 144 , 2012 Дели +	Хлеб ржаной	40	2,64	0,48	15,84	79,20	0,07	0,00	0,00	0,56	11,60	60,00	18,80	1,56
	Итого:	553	22,92	21,96	96,48	700,09	0,38	3,82	32,98	3,94	180,97	541,27	220,15	10,91

3 день														
№ 54 Сбор.рец. На прод-ию для обуч. Во всех образ.учреж-Дели 2017, 366/2016	Салат из свеклы с яблоками	100	1,29	6,08	11,21	103,90	0,02	6,44	0,00	10,60	29,27	31,81	16,83	1,48
№ 293 Сбор.рец. На прод-ию для обуч. Во всех образ.учреж-Дели 2017, 366/2016	Куриные бедра запеченные с томатным соусом	90/20	12,00	10,04	13,76	195,10	0,10	3,04	64,92	1,70	47,55	162,01	24,73	1,65
№ Сбор.рец. На прод-ию для обуч. Во всех образ.учреж-Дели 2017	Рис отварной рассыпчатый	180	5,45	11,45	44,12	262,64	0,03	0,00	0,00	0,34	1,64	73,13	19,60	0,63
№ 376 Сбор.рец. На прод-ию для обуч. Во всех образ.учреж-Дели 2017	Чай с мармеладом	185/13,5	0,09	0,02	10,72	43,34		0,03			11,25	2,95	1,70	0,29
Хим.состав и калорийность российских продуктов питания,табл 6, стр 144 , 2012 Дели +	Хлеб ржаной	40	2,64	0,48	15,84	79,20	0,07	0,00	0,00	0,56	11,60	60,00	18,80	1,56
	Итого:	628,5	21,47	24,13	95,65	684,18	0,22	9,51	64,92	13,20	101,30	329,90	81,67	5,61

4 день														
---------------	--	--	--	--	--	--	--	--	--	--	--	--	--	--

№ 229 Сбор.рец. На прод-ию для обуч. Во всех образ.учреж-Дели 2017	Рыба, тушеная в томате с овощами	50/50	9,15	5,62	7,80	105,00	0,05	3,73	5,82	2,52	39,07	162,19	48,53	0,85
№ 312 Сбор.рец. На прод-ию для обуч. Во всех образ.учреж-Дели -2017	Пюре картофельное с маслом сливочным	180/3	3,71	7,95	24,57	184,50	0,17	21,79	12,00	0,25	45,09	104,81	33,30	1,16
№ 139 Сбор.рец. На прод-ию для обуч. Во всех образ.учреж-Дели -2017	Капуста тушеная (доп. гарнир)	100	1,23	3,25	7,89	77,00	0,03	17,08	0,00	1,95	58,75	40,69	20,85	0,83
№ 342 Сбор.рец. На прод-ию для обуч. Во всех образ.учреж-Дели 2017	Компот из свежих яблок (75 С)	200	0,16	0,16	13,91	58,74	0,01	0,90	0,00	0,08	14,18	4,40	5,14	0,95
Хим.состав и калорийность российских продуктов питания табл 6 стр 134 , 2012 Дели +	Хлеб пшеничный	30	2,280	0,240	14,760	71	0,033	0	0	0,330	6,000	19,500	4,200	0,330
Хим.состав и калорийность российских продуктов питания,табл 6, стр 144 , 2012 Дели +	Хлеб ржаной	25	1,65	0,30	9,90	49,50	0,04	0,00	0,00	0,35	7,25	37,50	11,75	0,98
	Итого:	638	18,18	17,52	78,83	545,24	0,33	43,50	17,82	5,48	170,34	369,09	123,77	5,10

5 день														
№ 15 Сбор.рец. На прод-ию для обуч. Во всех образ.учреж-Дели 2017	Сыр порционнно	15	3,95	3,99	0,00	51,50	0,01	0,11	31,50	0,06	150,00	90,00	8,25	0,11
№ 294 Сбор.рец. На прод-ию для обуч. Во всех образ.учреж-Дели -2017	Котлеты из мяса кур	100	13,17	8,956	20,584	220	0,200	0,900	13,800	68,3	57,380	77,000	22,200	3,600
№ 175 Сбор.рец. На прод-ию для обуч. Во всех образ.учреж-Дели 2017	Каша "Дружба" молочная с маслом сливочным	200/5	2,22	8,530	40,080	227,44	0,090	0,864	33,320	0,122	119,082	139,848	33,498	0,721
№ 377 Сбор.рец. На прод-ию для обуч. Во всех образ.учреж-Дели 2017	Чай с сахаром, с лимоном	185/10/5	0,13	0,02	10,20	42,00		2,83		0,01	14,05	4,40	2,40	0,34
Хим.состав и калорийность российских продуктов питания табл 6 стр 134 , 2012 Дели +	Хлеб пшеничный	45	3,42	0,36	22,14	105,75	0,05	0,00	0,00	0,50	9,00	29,25	6,30	0,50
	Итого:	565	22,88	21,86	93,00	646,69	0,34	4,70	78,62	68,99	349,51	340,50	72,65	5,26

№ рецептуры	Наименование блюд	Выход,г	Белки, г	Жиры, г	Углеводы, г	Калорийность, ккал	Витамин В1, мг	Витамин С, мг	Витамин А, мг	Витамин Е, мг	Са, мг	Р, мг	Мг, мг	Fe, мг
2-ая неделя														
1 день														
№ 234,330 Сбор.рец. На прод-ию для обуч. Во всех образ.учреж-Дели 2017	Биточки рыбные в сметанном соусе	80/20	9,105	10,100	12,917	146,5	0,052	0,536	10,92	4,079	32,804	120,770	19,248	1,066

№ 171 Сбор.рец. На прод-ию для обуч. Во всех образ.учреж-Дели 2017	Каша гречневая рассыпчатая	180/5	6,580	7,570	33,320	242			19,600	0,54	29,470	249,960	168,624	5,770
№ 376 Сбор.рец. На прод-ию для обуч. Во всех образ.учреж-Дели 2017	Чай с мармеладом	185/13,5	0,090	0,020	10,720	43		0,030			11,250	2,950	1,700	0,290
Хим.состав и калорийность российских продуктов питания табл 6 стр 134 , 2012 Дели +	Хлеб пшеничный	40	3,040	0,320	19,680	94	0,044	0	0	0,440	8,000	26,000	5,600	0,440
Хим.состав и калорийность российских продуктов питания,табл 6, стр 144 , 2012 Дели +	Хлеб ржаной	40	2,64	0,48	15,84	79,20	0,07	0,00	0,00	0,56	11,60	60,00	18,80	1,56
	Итого:	563,5	21,46	18,49	92,48	648,40	0,16	0,57	30,52	5,62	93,12	459,68	213,97	9,13

2 день

№10 Сбор.рец. На прод-ию для обуч. Во всех образ.учреж-Дели 2016	Салат из зеленого горошка к/с с маслом растительным	100	2,982	7,76	6,251	84	0,105	11	0	2,408	21,450	59,950	20,800	0,684
№143,241 Сбор.рец. На прод-ию для обуч. Во всех образ.учреж-Дели 2017	Овощи тушеные с мясом	50/200	13,33	15,28	43,58	366,67	0,02	18,77	39,00	0,00	68,94	172,79	38,24	2,24
ТТК	Чай "Витаминный" с ягодами	185/10/5	0,24	0,09	12,420	54	0,004	50,03	0	0,19	13,950	3,65	2,25	0,410
Хим.состав и калорийность российских продуктов питания табл 6 стр 134 , 2012 Дели +	Хлеб пшеничный	30	2,28	0,24	14,760	71	0,033	0	0	0,33	6,000	19,5	4,2	0,330
Хим.состав и калорийность российских продуктов питания,табл 6, стр 144 , 2012 Дели +	Хлеб ржаной	40	2,640	0,480	15,840	79	0,068	0	0	0,560	11,600	60,000	18,800	1,560
	Итого:	620	21,47	23,85	92,85	654,17	0,23	79,80	39,00	3,49	121,94	315,89	84,29	5,22

3 день

№ 52 Сбор.рец. На прод-ию для обуч. Во всех образ.учреж-Дели - 2017	Салат из свеклы отварной	100	0,84	3,61	4,96	55,68	0,01	3,99	0,00	1,62	21,28	24,38	12,42	0,79
№ 294 Сбор.рец. На прод-ию для обуч. Во всех образ.учреж-Дели -2017	Котлеты из мяса кур в томатном соусе	80/30	10,05	9,40	16,31	202,54	0,17	1,19	19,36	54,72	50,63	68,95	21,46	3,01
№ 312 Сбор.рец. На прод-ию для обуч. Во всех образ.учреж-Дели -2017	Пюре картофельное	180	3,68	5,76	20,53	154,70	0,17	21,79	0,00	0,22	44,37	103,91	33,30	1,21
№ 376 Сбор.рец. На прод-ию для обуч. Во всех образ.учреж-Дели 2017	Чай с сахаром	190/10	0,07	0,02	10,00	40,00		0,03			10,95	2,80	1,40	0,26
Хим.состав и калорийность российских продуктов питания табл 6 стр 134 , 2012 Дели +	Хлеб пшеничный	20	1,520	0,160	9,840	47	0,022	0	0	0,220	4,000	13,000	2,800	0,220
Хим.состав и калорийность российских продуктов питания,табл 6, стр 144 , 2012 Дели +	Хлеб ржаной	30	1,980	0,360	11,880	59	0,051	0	0	0,420	8,700	45,000	14,100	1,170
	Итого:	640	18,14	19,31	73,51	559,32	0,42	27,01	19,36	57,19	139,92	258,04	85,47	6,66

4 день

№279,331 Сбор.рец. На прод-ию для питания детей в дошк образоват учрежд-Дели 2017	Тефтели мясные в сметанно-томатном соусе	60/40	7,284	11,790	8,738	124	0,048	0,276	29,620	0,421	20,726	80,202	15,521	0,640
№ 203 Сбор.рец. На прод-ию для обуч. Во всех образ.учреж-Дели 2017	Макаронные изделия отварные с маслом сливочным	180/3	6,120	2,980	38,400	207	0,068	0,000	12,000	0,96	14,150	45,500	10,343	1,023
ТТК	Напиток из свежих фруктов (75 С)	200	0,34	0,17	11,48	63,60	0,02	3,17	0,00	0,13	16,67	7,05	7,78	0,88

